



## EXCMO. AYUNTAMIENTO DE DOS HERMANAS

### ANUNCIO CUENTA GENERAL CORRESPONDIENTE AL PRESUPUESTO GENERAL MUNICIPAL DE 2018

La Comisión Especial de Cuentas, Economía y Hacienda del Excmo. Ayuntamiento de Dos Hermanas, en sesión celebrada con fecha 30 de julio de 2019, dictaminó favorablemente la Cuenta General correspondiente al Presupuesto General Municipal de 2018.

Lo que de conformidad con lo previsto en el artículo 212 del R.D. Legislativo 2/2004, de 5 de marzo, Texto Refundido de la Ley Reguladora de las Haciendas Locales, se expone al público durante quince días, para que en dicho plazo y durante ocho días más puedan formularse, por escrito, los reparos, reclamaciones y observaciones que procedan.

Caso de no presentarse reclamaciones en el citado plazo, se tendrá por evacuado este trámite, y con el resultado de la información y demás documentos, se elevará al Pleno del Ayuntamiento para que otorgue su aprobación.

El expediente se podrá examinar en el tablón de anuncios y edictos de la sede electrónica en el portal web del Ayuntamiento de Dos Hermanas ([http:// www.doshermanas.es](http://www.doshermanas.es)) y en las dependencias de la Intervención Municipal, sitas en la Plaza de la Constitución, 1, de lunes a viernes en horario de 9.00 a 14.00 horas

Lo que se comunica para general conocimiento y efectos.

En Dos Hermanas, a 31 de julio de 2019

Oscar Grau Lobato

Secretario General  
Excmo. Ayuntamiento de Dos Hermanas

<b>Código Seguro De Verificación:</b>	JaMPROw3H1jsPtD9ZFegbw==	<b>Estado</b>	<b>Fecha y hora</b>	
<b>Firmado Por</b>	Oscar Fernando Grau Lobato	Firmado	31/07/2019 13:49:47	
<b>Observaciones</b>		<b>Página</b>	2/2	
<b>Url De Verificación</b>	<a href="https://portal.dipusevilla.es/vfirmaAytos/code/JaMPROw3H1jsPtD9ZFegbw==">https://portal.dipusevilla.es/vfirmaAytos/code/JaMPROw3H1jsPtD9ZFegbw==</a>			

# CUENTA GENERAL 2018





## INFORME DEL INTERVENTOR A LA FORMACIÓN DE LA CUENTA GENERAL DE 2018.

### INDICE

- I. Normativa aplicable
- II. Desarrollo normativo
- III. Tramitación
- IV. Contenido
- V. Observaciones en materia de gestión económico-presupuestaria

### I. NORMATIVA APLICABLE

- Real Decreto Legislativo 2/2004, de 5 de marzo, por el que se aprueba el Texto Refundido de la Ley Reguladora de las Haciendas Locales. (TRLRHL)
- Real Decreto 500/1990, de 20 de abril.
- Real Decreto 424/2017, de 28 de abril, por el que se regula el régimen jurídico del control interno en las entidades del Sector Público Local.
- Orden HAP/1781/2013, de 20 de septiembre, por la que se aprueba la Instrucción del modelo normal de contabilidad local. (ICAL)
- Ley 7/1985 de 2 de abril, Reguladora de las Bases de Régimen Local.
- Real Decreto Legislativo 781/1986, de 18 de abril, por el que se aprueba el Texto Refundido de las Disposiciones Legales vigentes en materia de Régimen Local.
- Real Decreto 1514/2007, de 16 de noviembre, por el que se aprueba el Plan General de Contabilidad.
- Ley Orgánica 2/2012, de 27 de abril, de estabilidad presupuestaria y sostenibilidad financiera.
- Real Decreto 1463/2007, de 2 de noviembre, por el que se aprueba el reglamento de desarrollo de la Ley 18/2001, de 12 de diciembre, de Estabilidad presupuestaria.

Código Seguro De Verificación:	XpnQAtPgU0Er4FRKr1D8Nw==	Estado	Fecha y hora
Firmado Por	Francisco De Asis Ojeda Vila	Firmado	23/07/2019 12:22:05
Observaciones		Página	1/14
Url De Verificación	<a href="https://portal.dipusevilla.es/vfirmaAytos/code/XpnQAtPgU0Er4FRKr1D8Nw==">https://portal.dipusevilla.es/vfirmaAytos/code/XpnQAtPgU0Er4FRKr1D8Nw==</a>		





## II. DESARROLLO NORMATIVO

Se emite el presente informe de conformidad con lo establecido en los artículos 212 del Real Decreto Legislativo 2/2004 de 5 de marzo, por el que se aprueba el Texto Refundido de la Ley Reguladora de las Haciendas Locales (en adelante TRLRHL), 4.2.b del Real Decreto 128/2018, de 16 de marzo, por el que se regula el régimen jurídico de los funcionarios de Administración Local con habilitación de carácter nacional, y la Providencia de Alcaldía de fecha 1 de julio de 2019.

Las Entidades Locales, a la terminación del ejercicio presupuestario, vienen obligadas a formar y elaborar determinados estados y cuentas comprensivos de todas las operaciones realizadas durante el ejercicio, tanto presupuestarias, como patrimoniales y de Tesorería.

La Cuenta General, formada por la Intervención, se configura como el documento primordial para realizar las funciones de control y fiscalización, al reflejar debidamente ordenadas y sistematizadas, las cifras representativas de la aprobación, ejecución y liquidación del Presupuesto, del movimiento y la situación de la Tesorería, de la gestión del Patrimonio y de la situación de la deuda de la Entidad; configuración que la convierte en la más elevada expresión de la contabilidad, pues a través de ella se analizan y estudian los presupuestos pasados y se motivan los futuros.

El artículo 209 del TRLRHL establece que la Cuenta General está integrada por:

- La de la propia Entidad.
- La de los Organismos Autónomos.
- La de las Sociedades Mercantiles de capital íntegramente propiedad de las mismas.

En el Ayuntamiento de Dos Hermanas la Cuenta General está integrada por:


- La Cuenta del Ayuntamiento.
- La Cuenta de la Sociedad Parque de Investigación y Desarrollo Dehesa de Valme, S.A.
- La Cuenta de la Sociedad Apuesta Mutua Andaluza, S.A.

Sobre la presentación de las cuentas consolidadas, el artículo 209.4 del TRLRHL establece que las entidades locales unirán a la cuenta general los estados integrados y consolidados de las distintas cuentas que determine el Pleno de la corporación. Al no existir acuerdo de Pleno al respecto, no se incorpora en el presente expediente estado consolidado alguno.

## III. TRAMITACIÓN

En cuanto a la tramitación y aprobación de la Cuenta General, ésta aparece recogida en el artículo 212 del Real Decreto Legislativo 2/2004 de 5 de marzo, por el que se aprueba el Texto Refundido de la Ley Reguladora de las Haciendas Locales.

Código Seguro De Verificación:	XpnQAtPgU0Er4FRKr1D8Nw==	Estado	Fecha y hora
Firmado Por	Francisco De Asis Ojeda Vila	Firmado	23/07/2019 12:22:05
Observaciones		Página	2/14
Url De Verificación	<a href="https://portal.dipusevilla.es/vfirmaAyto/code/XpnQAtPgU0Er4FRKr1D8Nw==">https://portal.dipusevilla.es/vfirmaAyto/code/XpnQAtPgU0Er4FRKr1D8Nw==</a>		





EXCMO. AYUNTAMIENTO DE DOS HERMANAS  
INTERVENCIÓN

Los estados y cuentas anuales de la Entidad Local y de las Sociedades Mercantiles Municipales así como sus anexos se unen formando lo que ya puede llamarse Cuenta General, cuya formación es responsabilidad del Interventor de la Entidad Local. La Cuenta General así formada se remite a la Comisión Especial de Cuentas, que le corresponde examinar la Cuenta General y elaborar un informe sobre la misma. La Cuenta General con el dictamen o informe de la Comisión Especial de Cuentas será expuesta al público por plazo de 15 días, durante los cuales y 8 días más los interesados podrán presentar reclamaciones, reparos u observaciones; asimismo el expediente deberá ser expuesto en la Sede Electrónica o Página Web del Ayuntamiento, de conformidad con lo establecido en el artículo 7 (e) de la Ley 19/2013 de 9 de diciembre de Transparencia, acceso a la información pública y buen gobierno. Si dentro del plazo fijado se han presentado reclamaciones, la Comisión deberá emitir un nuevo informe; en caso contrario, podrá prescindirse del referido informe, siendo suficiente certificación expedida por la Secretaría de la Corporación acreditativa de que no han sido presentadas reclamaciones ni observaciones. Acompañada de los informes de la Comisión Especial de Cuentas y en su caso de las reclamaciones u observaciones, la Cuenta General se somete al Pleno de la Corporación para que en su caso pueda ser aprobada, siendo suficiente la mayoría simple.

Una vez aprobada la Cuenta General, la Corporación, de conformidad con lo establecido en la Regla 3 de la ICAL está obligada a la rendición de la misma ante el Tribunal de Cuentas y la Cámara de Cuentas de Andalucía.

#### IV. CONTENIDO

De conformidad con lo establecido en la Regla 45 de la Instrucción de Contabilidad para la Administración Local (ICAL), Modelo Normal, aprobada por Orden de 20 de septiembre de 2013, las cuentas anuales que integran la Cuenta de la propia entidad local son las siguientes:

- a) El Balance.
- b) La Cuenta del resultado económico-patrimonial.
- c) El Estado de cambios en el patrimonio neto.
- d) El Estado de flujos de efectivo.
- e) El Estado de Liquidación del Presupuesto.
- f) La Memoria.

Asimismo la Regla 45.3 de la ICAL establece que a las cuentas anuales de la propia entidad local deberá unirse la siguiente documentación

- “a) Actas de arqueo de las existencias en Caja referidas a fin de ejercicio.
- b) Notas o certificaciones de cada entidad bancaria de los saldos existentes en las mismas a favor de la entidad local o del organismo autónomo, referidos a fin de ejercicio y agrupados por nom-

<b>Código Seguro De Verificación:</b>	XpnQAtPgU0Er4FRKr1D8Nw==	<b>Estado</b>	<b>Fecha y hora</b>	
<b>Firmado Por</b>	Francisco De Asis Ojeda Vila	Firmado	23/07/2019 12:22:05	
<b>Observaciones</b>		<b>Página</b>	3/14	
<b>Url De Verificación</b>	<a href="https://portal.dipusevilla.es/vfirmaAytos/code/XpnQAtPgU0Er4FRKr1D8Nw==">https://portal.dipusevilla.es/vfirmaAytos/code/XpnQAtPgU0Er4FRKr1D8Nw==</a>			



EXCMO. AYUNTAMIENTO DE DOS HERMANAS  
INTERVENCIÓN

bre o razón social de la entidad bancaria. En caso de discrepancia entre los saldos contables y los bancarios, se aportará el oportuno estado conciliatorio, autorizado por el Interventor u órgano de la entidad local que tenga atribuida la función de contabilidad.”

Por otro lado, la Regla 48.3 de la ICAL establece que los municipios con población superior a 50.000 habitantes y las demás entidades locales de ámbito superior acompañarán, además, a la Cuenta General:

- a) Una Memoria justificativa del coste y rendimiento de los servicios públicos.
- b) Una Memoria demostrativa del grado en que se hayan cumplido los objetivos programados con indicación de los previstos y alcanzados con el coste de los mismos.

Esta última Memoria no va a formar parte de la Cuenta General, ya que para su realización es requisito indispensable la existencia de un Presupuesto por Programas en el que se hayan determinado los objetivos a cumplir, circunstancia que hasta el momento no se produce en esta Corporación.

En el siguiente cuadro, se recogen aquellos resultados que se consideran más relevantes derivados de la cuenta General del Ayuntamiento:

DESCRIPCIÓN	IMPORTE A 31/12/2018
RESULTADOS DEL EJERCICIO (CUENTA 129)	19.539.219,53
RESULTADO PRESUPUESTARIO	15.194.061,61
REMANENTE DE TESORERÍA PARA GASTOS GENERALES	56.762.949,97
FONDOS LÍQUIDOS DE TESORERÍA	44.406.700,81
% ENDEUDAMIENTO SOBRE INGRESOS CORRIENTES	8,35%

Por otro lado, por lo que afecta a las sociedades mercantiles, la Regla 46 de la ICAL establece que “las cuentas anuales que deberán formar las sociedades mercantiles en cuyo capital social tenga participación total o mayoritaria la entidad local serán, en todo caso, las previstas en el Plan General de Contabilidad o en el de Pequeñas y Medianas empresas con las adaptaciones a los criterios específicos de las microempresas que, en su caso, procedan,” integrada por los siguientes estados:

- El Balance
- La Cuenta de pérdidas y ganancias.
- La Memoria.

De conformidad con lo establecido en el Real Decreto 602/2016, de 2 de diciembre, por el que se modifica el Plan General de Contabilidad aprobado por el Real Decreto 1514/2007, de 16 de noviembre, el estado de cambios en el patrimonio neto y el estado de flujos de efectivo no serán obligatorios para las empresas que puedan formular balance y memoria abreviados, supuesto que se da tanto en la Sociedad Parque de Investigación y Desarrollo Dehesa de Valme, S.A., como en Apuesta Mutua Andaluza, S.A. A pesar de no ser obligatorio, ambas sociedades incorporan en sus cuentas anuales el estado de cambios en el patrimonio neto.

Código Seguro De Verificación:	XpnQAtPgU0Er4FRKrlD8Nw==	Estado	Fecha y hora
Firmado Por	Francisco De Asis Ojeda Vila	Firmado	23/07/2019 12:22:05
Observaciones		Página	4/14
Url De Verificación	<a href="https://portal.dipusevilla.es/vfirmaAytos/code/XpnQAtPgU0Er4FRKrlD8Nw==">https://portal.dipusevilla.es/vfirmaAytos/code/XpnQAtPgU0Er4FRKrlD8Nw==</a>		





EXCMO. AYUNTAMIENTO DE DOS HERMANAS  
INTERVENCIÓN

A continuación analizaremos las cuentas anuales de cada una de las sociedades mercantiles dependientes del Ayuntamiento de Dos Hermanas.

- **Cuentas anuales de la Sociedad Parque de Investigación y Desarrollo Dehesa de Valme, S.A.**


- Las cuentas anuales de 2018 de la Sociedad Parque de Investigación y Desarrollo Dehesa de Valme, S.A. están integradas por los siguientes estados:
  - El Balance
  - La Cuenta de pérdidas y ganancias.
  - El estado de cambios en el patrimonio neto (documento no obligatorio)
  - La Memoria.

Asimismo se incorpora en el presente expediente la siguiente documentación:

- Acuerdo de la Junta General de fecha 23 de mayo de 2019 aprobando las Cuentas Anuales de 2018.
- Certificados de la Agencia Estatal de Administración Tributaria, de la Agencia Tributaria de Andalucía y de la Tesorería General de la Seguridad Social acreditativos de que la Sociedad Parque de Investigación y Desarrollo Dehesa de Valme, S.A se encuentra al corriente de sus obligaciones tributarias y con la Seguridad Social.
- Informe de auditoría sobre las cuentas anuales de 2018 de Parque de Investigación y Desarrollo Dehesa de Valme, S.A. emitido por AUDIPUBLIC el 2 de abril de 2019 concluye que *“ las cuentas anuales abreviadas adjuntas expresan, en todos los aspectos significativos, la imagen fiel del patrimonio y de la situación financiera de la Sociedad a 31 de diciembre de 2018, así como de sus resultados correspondientes al ejercicio terminado en dicha fecha, de conformidad con el marco normativo de información financiera, que resulta de aplicación (que se identifica en la Nota 2.1 de la memoria abreviada) y, en particular, con los principios y criterios contables en el mismo.”*

La Sociedad obtuvo en 2018 un Resultado Neto negativo de 225.611,80 euros, empeorando el resultado obtenido en 2017, también negativo (151.116,87 euros), detallando los ingresos y gastos como a continuación se relaciona:

<b>Código Seguro De Verificación:</b>	XpnQAtPgU0Er4FRKr1D8Nw==	<b>Estado</b>	<b>Fecha y hora</b>
<b>Firmado Por</b>	Francisco De Asis Ojeda Vila	Firmado	23/07/2019 12:22:05
<b>Observaciones</b>		<b>Página</b>	5/14
<b>Url De Verificación</b>	<a href="https://portal.dipusevilla.es/vfirmaAytos/code/XpnQAtPgU0Er4FRKr1D8Nw==">https://portal.dipusevilla.es/vfirmaAytos/code/XpnQAtPgU0Er4FRKr1D8Nw==</a>		





EXCMO. AYUNTAMIENTO DE DOS HERMANAS  
INTERVENCIÓN

**INGRESOS:**

Los ingresos en 2018 se han incrementado un 4,10% en comparación con el ejercicio precedente:

CONCEPTO	INGRESOS 2018	INGRESOS 2017
Arrendamiento Universidad Loyola	82.113,60	81.034,80
Imputación Resultado Subvención	66.304,78	66.304,78
Arrendamiento 3Dsignia	6.648,00	6.648,00
Arrendamiento Espacios Empresas	7.811,17	2.582,00
Ingresos Financieros	58,55	109,04
Otros Ingresos	875,49	670,00
<b>TOTAL</b>	<b>163.811,59</b>	<b>157.348,62</b>

**GASTOS:**

El epígrafe de “Gastos de personal” de la Cuenta de Pérdidas y Ganancias a 31 de diciembre de 2018 presenta la siguiente composición:

CONCEPTO	Gastos a 31/12/2018	Gastos a 31/12/2017
Sueldos y salarios	35.530,27	38.576,77
Seguridad social a cargo de la empresa	12.070,48	11.893,70
<b>TOTAL</b>	<b>47.600,75</b>	<b>50.470,47</b>


El incremento de los gastos con respecto al año 2017 se debe fundamentalmente a los gastos financieros:

CONCEPTO	GASTOS 2018	GASTOS 2017
Servicios exteriores	126.127,16	120.837,72
Amortización Inmovilizado	139.895,82	137.157,30
Gastos financieros	75.799,66	0,00
<b>TOTAL</b>	<b>341.822,64</b>	<b>257.995,02</b>

**- Cuentas anuales de la sociedad Apuesta Mutua Andaluza, S.A.**

Las cuentas anuales de 2018 de Apuesta Mutua Andaluza, S.A. están integradas por los siguientes estados:

Código Seguro De Verificación:	XpnQAtPgU0Er4FRKr1D8Nw==	Estado	Fecha y hora
Firmado Por	Francisco De Asis Ojeda Vila	Firmado	23/07/2019 12:22:05
Observaciones		Página	6/14
Url De Verificación	<a href="https://portal.dipusevilla.es/vfirmaAytos/code/XpnQAtPgU0Er4FRKr1D8Nw==">https://portal.dipusevilla.es/vfirmaAytos/code/XpnQAtPgU0Er4FRKr1D8Nw==</a>		





EXCMO. AYUNTAMIENTO DE DOS HERMANAS  
INTERVENCIÓN

- El Balance
- La Cuenta de pérdidas y ganancias.
- El estado de cambios en el patrimonio neto (documento no obligatorio)
- La Memoria.

Asimismo se incorpora en el presente expediente la siguiente documentación:

- Acuerdo de la Junta General de fecha 23 de mayo de 2019 aprobando las Cuentas Anuales de 2018.
- Certificados de la Agencia Estatal de Administración Tributaria, de la Agencia Tributaria de Andalucía y de la Tesorería General de la Seguridad Social acreditativos de que Apuesta Mutua Andaluza, S.A se encuentra al corriente de sus obligaciones tributarias y con la Seguridad Social.
- Informe de auditoría sobre las cuentas anuales de 2018 de Apuesta Mutua Andaluza, S.A. emitido por AUDIPUBLIC el 2 de abril de 2019 concluye que “ *las cuentas anuales abreviadas adjuntas expresan, en todos los aspectos significativos, la imagen fiel del patrimonio y de la situación financiera de la Sociedad a 31 de diciembre de 2018, así como de sus resultados correspondientes al ejercicio terminado en dicha fecha, de conformidad con el marco normativo de información financiera, que resulta de aplicación (que se identifica en la Nota 2.1 de la memoria abreviada) y, en particular, con los principios y criterios contables en el mismo.*”

La Sociedad obtuvo en 2018 un Resultado Neto positivo de 72.551,48 euros, superior al obtenido, también positivo, en 2017 (47.035,01 euros), con el siguiente desglose de ingresos y gastos:

**INGRESOS:**

<b>INGRESOS</b>	<b>Saldo a 31/12/2018</b>	<b>Saldo a 31/12/2017</b>
Importe cifra de negocios	74.756,59	68.836,02
Otros ingresos de explotación	119.802,12	118.066,15
Otros resultados (ingresos extraordinarios)	16.728,50	1,90
<b>TOTAL</b>	<b>211.287,21</b>	<b>186.904,07</b>

<b>Código Seguro De Verificación:</b>	XpnQAtPgU0Er4FRKr1D8Nw==	<b>Estado</b>	<b>Fecha y hora</b>	
<b>Firmado Por</b>	Francisco De Asis Ojeda Vila	Firmado	23/07/2019 12:22:05	
<b>Observaciones</b>		<b>Página</b>	7/14	
<b>Url De Verificación</b>	<a href="https://portal.dipusevilla.es/vfirmaAytos/code/XpnQAtPgU0Er4FRKr1D8Nw==">https://portal.dipusevilla.es/vfirmaAytos/code/XpnQAtPgU0Er4FRKr1D8Nw==</a>			



EXCMO. AYUNTAMIENTO DE DOS HERMANAS  
INTERVENCIÓN

**GASTOS:**

Al margen de los gastos de amortización, el epígrafe de “Gastos de personal” de la Cuenta de Pérdidas y Ganancias a 31 de diciembre de 2018 es el de mayor importe presentando la siguiente composición:

CONCEPTO	Gastos a 31/12/2018	Gastos a 31/12/2017
Sueldos y salarios	41.689,83	37.326,43
Seguridad social a cargo de la empresa	20.449,04	19.883,73
Otros gastos sociales	3.071,51	4.409,06
<b>TOTAL</b>	<b>65.390,38</b>	<b>61.619,22</b>


**V. OBSERVACIONES EN MATERIA DE GESTIÓN ECONÓMICO- PRESUPUESTARIA**

**Adaptación en materia económico-financiera al régimen de municipio de gran población**

El Pleno del Parlamento de Andalucía, el día 9 de octubre de 2013 acordó la inclusión del municipio de Dos Hermanas, en el régimen de organización de los municipios de gran población, establecido en el Título X de la Ley 7/1985, de 2 de abril, reguladora de las Bases del Régimen Local, modificada por la Ley 57/2003, de 16 de diciembre, de medidas para la modernización del gobierno local. Dicho Acuerdo fue publicado en el Boletín Oficial de la Junta de Andalucía nº 215 de fecha 31 de octubre de 2013. Por lo que se refiere al aspecto económico, queda aún pendiente la adaptación del Ayuntamiento a lo establecido en el referido Título X. Dentro de las adaptaciones necesarias, adquiere especial importancia los artículos 128 y 137 de la Ley 7/1985, de 2 de abril, reguladora de las Bases del Régimen Local.

El artículo 128 regula los distritos, estableciendo que por el Pleno Municipal se proceda a la creación de distritos y a la determinación del porcentaje mínimo de los recursos presupuestarios de la corporación que deberán gestionarse por los distritos. Hasta la fecha el Pleno no ha adoptado acuerdo alguno en los términos requeridos por el artículo 128. No obstante lo anterior, en el Presupuesto de 2016 apareció por primera vez la partida 9290 60907 “Inversión en Distrito de Quinto” que cuenta con un crédito inicial de 300.000,00 euros, circunstancia que se ha repetido en el Presupuesto de 2017, 2018 y 2019. Asimismo, por acuerdo de Pleno de fecha 28 de abril de 2017 se ha adoptado el acuerdo de aprobación definitiva del Reglamento de las Juntas Municipales de Distrito.

Código Seguro De Verificación:	XpnQAtPgU0Er4FRKr1D8Nw==	Estado	Fecha y hora
Firmado Por	Francisco De Asis Ojeda Vila	Firmado	23/07/2019 12:22:05
Observaciones		Página	8/14
Url De Verificación	<a href="https://portal.dipusevilla.es/vfirmaAytos/code/XpnQAtPgU0Er4FRKr1D8Nw==">https://portal.dipusevilla.es/vfirmaAytos/code/XpnQAtPgU0Er4FRKr1D8Nw==</a>		







EXCMO. AYUNTAMIENTO DE DOS HERMANAS  
INTERVENCIÓN

Por su parte, el artículo 137 es el que regula el Órgano para la resolución de las reclamaciones económico-administrativas, órgano que no se ha constituido aún; tal y como establece el precepto señalado, este órgano tiene como funciones las siguientes:

- a) El conocimiento y resolución de las reclamaciones sobre actos de gestión, liquidación, recaudación e inspección de tributos e ingresos de derecho público, que sean de competencia municipal.
- b) El dictamen sobre los proyectos de ordenanzas fiscales.
- c) En el caso de ser requerido por los órganos municipales competentes en materia tributaria, la elaboración de estudios y propuestas en esta materia.

Por acuerdo de Junta de Gobierno Local de fecha 25 de mayo de 2018 se aprobó el proyecto de Reglamento Orgánico del Tribunal Económico Administrativo del Ayuntamiento de Dos Hermanas, y por acuerdo de Pleno de fecha 29 de junio de 2018 se aprobó definitivamente el Reglamento Orgánico del Tribunal Económico Administrativo del Ayuntamiento de Dos Hermanas (BOP de fecha 24/09/2018). Desde esta Intervención se reitera lo ya puesto de manifiesto en los distintos informes de Intervención incluidos en los expedientes de aprobación de los presupuestos y de las cuentas generales, esto es, la necesidad de que por parte de la corporación se proceda con carácter prioritario a la adaptación del Ayuntamiento al régimen de municipios de gran población establecido en el Título X.


Un gran avance en la referida adaptación supuso el acuerdo de Junta de Gobierno Local de fecha 30 de noviembre de 2018 por el que se aprobó la Relación de Puestos de Trabajo (RPT) para el ejercicio 2019; dicha RPT contempla por primera vez la creación del puesto de Director/a de la Oficina de Contabilidad, como puesto reservado a funcionario con habilitación nacional (subescala Intervención- Tesorería), dando así cumplimiento a lo recogido en el artículo 133.b de la Ley 7/1985, de 2 de abril, reguladora de las bases de régimen local, que establece que la gestión económico-financiera se ajustará a la separación de las funciones de contabilidad y de fiscalización de la gestión económico-financiera.

## Gastos de personal

Dentro de la ejecución presupuestaria es indudable que los gastos de personal son los que tienen una mayor importancia, tanto cuantitativa como cualitativamente; así, durante 2018 los gastos de personal ascendieron a 43.804.212,81 euros, lo que supone un 48,42% del total de los gastos del ejercicio 2018.

Dentro de estos gastos, considero necesario resaltar determinadas materias que deben ser

Código Seguro De Verificación:	XpnQAtPgU0Er4FRKr1D8Nw==	Estado	Fecha y hora
Firmado Por	Francisco De Asis Ojeda Vila	Firmado	23/07/2019 12:22:05
Observaciones		Página	9/14
Url De Verificación	<a href="https://portal.dipusevilla.es/vfirmaAytos/code/XpnQAtPgU0Er4FRKr1D8Nw==">https://portal.dipusevilla.es/vfirmaAytos/code/XpnQAtPgU0Er4FRKr1D8Nw==</a>		





EXCMO. AYUNTAMIENTO DE DOS HERMANAS  
INTERVENCIÓN

objeto de tratamiento y mejora para su correcta adecuación a la normativa vigente:

-Valoración de Puestos de Trabajo: Tal y como señaló en los informes de Intervención de fecha 10 de diciembre de 2014 , 21 de diciembre de 2015, 14 de diciembre de 2016, 22 de diciembre de 2017 y 29 de noviembre de 2018 con motivo de la modificación de la RPT para 2015, 2016, 2017, 2018 y 2019, y de conformidad con lo establecido en el artículo 4 del Real Decreto 861/1986 por el que se establece el régimen de las retribuciones de los funcionarios de Administración Local se pone de manifiesto la necesidad de acometer una valoración de puestos de trabajo, de manera que la Relación de Puestos de Trabajo esté fundamentada en una descripción y valoración individualizada de cada uno de los puestos de que se compone, valoración que deberá cumplir con las garantías de la sujeción a negociación con la representación sindical de los empleados públicos y de audiencia de los interesados, y responda a criterios de racionalidad y funcionalidad.

- Contratación de personal temporal: Tanto la Ley de Presupuestos Generales del Estado como las Bases de Ejecución del Presupuesto establecen que no se procederá a la contratación de personal temporal salvo en casos excepcionales y para cubrir necesidades inaplazables y urgentes. De los resultados que arroja la liquidación del presupuesto de 2018 se desprende que los gastos en contratación de personal temporal (excluidos seguros sociales y programas subvencionados) ascienden a 5.405.568,07 euros; su importe se antoja demasiado elevado para el carácter excepcional que este tipo de contratos debe tener.

### **Estabilidad Presupuestaria, regla de gasto y deuda pública derivada de la liquidación de 2018**

Con motivo de la liquidación del presupuesto de 2018, desde esta Intervención se emitió con fecha 9 de abril de 2019 un informe sobre el cumplimiento del objetivo de estabilidad presupuestaria, regla de gasto y deuda pública.

La evaluación del cumplimiento del objetivo de estabilidad en términos consolidados arrojó el siguiente resultado:

<b>Código Seguro De Verificación:</b>	XpnQAtPgU0Er4FRKr1D8Nw==	<b>Estado</b>	<b>Fecha y hora</b>
<b>Firmado Por</b>	Francisco De Asis Ojeda Vila	Firmado	23/07/2019 12:22:05
<b>Observaciones</b>		<b>Página</b>	10/14
<b>Url De Verificación</b>	<a href="https://portal.dipusevilla.es/vfirmaAytos/code/XpnQAtPgU0Er4FRKr1D8Nw==">https://portal.dipusevilla.es/vfirmaAytos/code/XpnQAtPgU0Er4FRKr1D8Nw==</a>		





EXCMO. AYUNTAMIENTO DE DOS HERMANAS  
INTERVENCIÓN

Entidad	Ingreso no financiero	Gasto no financiero	Ajustes Entidad	Operaciones internas	Capac./Nec.Finan Entidad
Ayuntamiento de Dos Hermanas	104.156.011,18	89.041.286,56	-4.188.531,07		10.926.193,55
Apuesta Mutua Andaluza, S.A.	211.287,21	728.626,57			-517.339,36
Parque Investigación y Desarrollo Dehesa de Valme, S.A.	97.506,81	252.176,30			-154.669,49
<b>Capacidad/necesidad de financiación de la Corporación Local</b>	104.464.805,20	90.022.089,43	-4.188.531,07		10.254.184,70

A la vista de los datos consolidados de la liquidación del presupuesto de 2018 se informa **el cumplimiento del objetivo de estabilidad presupuestaria**, existiendo un superávit de **10.254.184,70 euros**. Dicha cantidad supone un **9,82% de superávit** sobre los ingresos no financieros consolidados en 2018, mejorando ampliamente el objetivo del 0% establecido para 2018.

Por lo que se refiere a la regla de gasto, estos son los datos consolidados de 2018:

Entidad	Gasto computable Liq.2017 sin IFS (GC2017) (1)	Gasto inversiones financieramente sostenibles (2017) (11)	(2)= ((1)-(11))* (1+TRCPIB)	Aumentos/ disminuciones (art. 12.4) Pto.Act. 2018 (IncNorm2018) (3)	Gasto inversiones financieramente sostenibles (2018) (4)	Límite de la Regla Gasto (5)=(2)+(3)	Gasto computable Liquidación 2018 (GC2018) (6)
01-41-038-AA-000 Dos Hermanas	73.179.240,09	-109.448,09	74.823.467,01	-1.001.398,23	-606.739,25	73.822.068,78	74.136.550,92
01-41-038-AP-002 Apuesta Mutua Andaluza, S.A.	111.197,78	0,00	113.866,53	0,00	0,00	113.866,53	725.621,49
01-41-038-AP-003 Parque Investigación y Desarrollo Dehesa de Valmes, S.A.	190.124,76	0,00	194.687,75	0,00	0,00	194.687,75	176.376,64
<b>Total de gasto computable</b>	<b>73.480.562,63</b>	<b>-109.448,09</b>	<b>75.132.021,29</b>	<b>-1.001.398,23</b>	<b>-606.739,25</b>	<b>74.130.623,06</b>	<b>75.038.549,05</b>

El gasto computable de 2018 excede el límite de la regla de gasto en 907.925,99 euros

**% Incremento Gasto computable 2018/2017 ajustado: 3,65%. ( supera el 2,4%)**

A la vista de los datos consolidados de la liquidación del presupuesto de 2018 se informa **el incumplimiento del objetivo de Regla de Gasto**.

<b>Código Seguro De Verificación:</b>	XpnQAtPgU0Er4FRKr1D8Nw==	<b>Estado</b>	<b>Fecha y hora</b>	
<b>Firmado Por</b>	Francisco De Asis Ojeda Vila	Firmado	23/07/2019 12:22:05	
<b>Observaciones</b>		<b>Página</b>	11/14	
<b>Url De Verificación</b>	<a href="https://portal.dipusevilla.es/vfirmaAytos/code/XpnQAtPgU0Er4FRKr1D8Nw==">https://portal.dipusevilla.es/vfirmaAytos/code/XpnQAtPgU0Er4FRKr1D8Nw==</a>			



EXCMO. AYUNTAMIENTO DE DOS HERMANAS  
INTERVENCIÓN

Por lo que se refiere a la deuda pública, el volumen total consolidado de deuda viva es el siguiente:

Entidad	Deuda a corto plazo	Emisiones de deuda	Operaciones con Entidades de crédito	Factoring sin recurso	Arrendamiento financiero	Asociaciones publico privadas	Pagos aplazados por operaciones con terceros	Otras operaciones de crédito	Con Administraciones Públicas solo FFEELL (1)	Total Deuda viva PDE al final del periodo
01-41-038-AA-000 Dos Hermanas	0,00	0,00	0,00	0,00	0,00	0,00	0,00	8.228.712,59	0,00	8.228.712,59
01-41-038-AP-002 Apuesta Mutua Andaluza, S.A.	0,00	0,00	0,00	0,00	0,00	0,00	0,00	6.010,12	0,00	6.010,12
01-41-038-AP-003 Parque Investigación y Desarrollo Dehesa de Valmes, S.A.	0,00	0,00	0,00	0,00	0,00	0,00	0,00	6.793,00	0,00	6.793,00
<b>Total Corporación Local</b>	<b>0,00</b>	<b>0,00</b>	<b>0,00</b>	<b>0,00</b>	<b>0,00</b>	<b>0,00</b>	<b>0,00</b>	<b>8.241.515,71</b>	<b>0,00</b>	<b>8.241.515,71</b>

**El volumen consolidado de deuda viva a 31/12/2018**, en términos de porcentaje sobre los ingresos corrientes, deducidos los ingresos afectados a operaciones de capital, y los que o tengan carácter extraordinario, arroja el siguiente dato:

(+) Ingresos corrientes ordinarios (Ayuntamiento + Sociedades municipales)	99.586.921,70
(-) Ingresos corrientes no ordinarios	692.028,10
<b>TOTAL INGRESOS CORRIENTES A CONSIDERAR</b>	<b>98.894.893,60</b>
<b>VOLUMEN DE DEUDA VIVA</b>	<b>8.241.515,71</b>
<b>Porcentaje de deuda viva sobre ingresos corrientes:</b>	<b>8,33%</b>

La Liquidación del Presupuesto General de 2018 consolidado del Ayuntamiento **cumple el objetivo de estabilidad presupuestaria** entendido como la situación de equilibrio o de superávit en términos de capacidad de financiación de acuerdo con la definición contenida en el SEC **y el objetivo de deuda pública**; sin embargo, **no cumple con la regla de gasto**. Dado el incumplimiento de la regla de gasto es de aplicación el artículo 21 de la Ley Orgánica 2/2012, de 27 de abril, de Estabilidad Presupuestaria y Sostenibilidad Financiera, que en su apartado 1 establece lo siguiente:

Código Seguro De Verificación:	XpnQAtPgU0Er4FRKr1D8Nw==	Estado	Fecha y hora
Firmado Por	Francisco De Asis Ojeda Vila	Firmado	23/07/2019 12:22:05
Observaciones		Página	12/14
Url De Verificación	<a href="https://portal.dipusevilla.es/vfirmaAytos/code/XpnQAtPgU0Er4FRKr1D8Nw==">https://portal.dipusevilla.es/vfirmaAytos/code/XpnQAtPgU0Er4FRKr1D8Nw==</a>		





EXCMO. AYUNTAMIENTO DE DOS HERMANAS  
INTERVENCIÓN

*“1. En caso de incumplimiento del objetivo de estabilidad presupuestaria, del objetivo de deuda pública o de la regla de gasto, la Administración incumplidora **formulará un plan económico-financiero** que permita en el año en curso y el siguiente el cumplimiento de los objetivos o de la regla de gasto.”*

El plan económico-financiero ha sido aprobado inicialmente por acuerdo de Pleno de fecha 19 de julio de 2019 . Una vez aprobado por el Pleno, el Plan Económico-financiero deberá remitirse a Dirección General de Relaciones Financieras con las Corporaciones Locales de la Consejería de Hacienda y Administración Pública, órgano de tutela financiera de la Comunidad Autónoma, para su aprobación definitiva.

### **Omisión de la función interventora.**


De conformidad con lo establecido en el artículo 28 del Real Decreto 424/2017, de 28 de abril, por el que se regula el régimen jurídico del control interno en las entidades del Sector Público Local, desde esta Intervención se da cuenta del expediente de gasto derivado del contrato de arrendamiento de local en C/ Capote 7, aprobado por acuerdo de Junta de Gobierno Local de fecha 28 de diciembre de 2018, por un importe de 1.440 euros mensuales (desde 1 de enero de 2019 a 26 de diciembre de 2020), que inicialmente fue autorizado y comprometido sin haber remitido a la Intervención el correspondiente expediente para llevar a cabo el trámite de fiscalización e intervención previa correspondiente. Se incorpora expediente completo de la omisión de la función interventora, que concluyó con el acuerdo de Junta de Gobierno Local de fecha 15 de marzo de 2019 convalidando la aprobación del contrato de arrendamiento. Del citado expediente se ha dado traslado al Tribunal de Cuentas y a la Cámara de Cuentas de Andalucía a través de la plataforma **rendiciondecuentas.es.**, en cumplimiento de lo establecido en el artículo 15 y 28 del Real Decreto 424/2017, de 28 de abril.

### **Plan anual de control financiero.**

El Real Decreto 424/2017, de 28 de abril, por el que se regula el régimen jurídico del control interno en las entidades del Sector Público Local establece en su artículo 31 que el órgano interventor deberá elaborar un Plan Anual de Control Financiero que recogerá las actuaciones de control permanente y auditoría pública a realizar durante el ejercicio. El Plan Anual de Control Financiero incluirá todas aquellas actuaciones en el ámbito de la gestión económico-financiera cuya realización por el órgano interventor derive de una obligación legal y las que anualmente se seleccionen sobre la base de un análisis de riesgos consistente con los objetivos que se pretendan conseguir, las prioridades establecidas para cada ejercicio y los medios disponibles.

El pasado 22 de abril de 2019 se elaboró por esta Intervención el primer Plan Anual de control financiero en el que se recoge todas las actuaciones de control financiero en sus

Código Seguro De Verificación:	XpnQAtPgU0Er4FRKr1D8Nw==	Estado	Fecha y hora
Firmado Por	Francisco De Asis Ojeda Vila	Firmado	23/07/2019 12:22:05
Observaciones		Página	13/14
Url De Verificación	<a href="https://portal.dipusevilla.es/vfirmaAytos/code/XpnQAtPgU0Er4FRKr1D8Nw==">https://portal.dipusevilla.es/vfirmaAytos/code/XpnQAtPgU0Er4FRKr1D8Nw==</a>		





EXCMO. AYUNTAMIENTO DE DOS HERMANAS  
INTERVENCIÓN

---

modalidades de control permanente y auditoría pública que se van a llevar a cabo, tanto por lo que respecta al Ayuntamiento como a las sociedades municipales; el resultado de las actuaciones de control permanente y de cada una de las auditorías se documentará en informes escritos, en los que se expondrán de forma clara, objetiva y ponderada los hechos comprobados, las conclusiones obtenidas y, en su caso, las recomendaciones sobre las actuaciones objeto de control. Asimismo, se indicarán las deficiencias que deban ser subsanadas mediante una actuación correctora inmediata, debiendo verificarse su realización en las siguientes actuaciones de control.


Los informes, que inicialmente tendrán el carácter de provisionales, serán remitidos a los respectivos entes gestores a fin de que formulen las alegaciones que tengan por conveniente. La Intervención General, una vez vistas las alegaciones formuladas, elevará a definitivos los respectivos informes.

Los informes definitivos serán remitidos al gestor directo de la actividad económico-financiera controlada y al Presidente de la Entidad Local, así como, a través de este último, al Pleno para su conocimiento, que dedicará un punto independiente del orden del día a su análisis.

Y para que conste y surta los efectos oportunos emito el presente informe, en Dos Hermanas, a la fecha de la firma del presente documento.

El Interventor General,

Fdo. Francisco de Asís Ojeda Vila.

<b>Código Seguro De Verificación:</b>	XpnQAtPgU0Er4FRKr1D8Nw==	<b>Estado</b>	<b>Fecha y hora</b>	
<b>Firmado Por</b>	Francisco De Asis Ojeda Vila	Firmado	23/07/2019 12:22:05	
<b>Observaciones</b>		<b>Página</b>	14/14	
<b>Url De Verificación</b>	<a href="https://portal.dipusevilla.es/vfirmaAytos/code/XpnQAtPgU0Er4FRKr1D8Nw==">https://portal.dipusevilla.es/vfirmaAytos/code/XpnQAtPgU0Er4FRKr1D8Nw==</a>			



De: **INTERVENCIÓN** a: **SRA. DELEGADA DE PROMOCIÓN ECONÓMICA**

Asunto: **Omisión de la Función Interventora Contrato de arrendamiento de local en C/ Capote 7.**

Esta Intervención en ejercicio de la función de Interventora y las atribuciones de control y fiscalización recogidas en el artículo 214 del Texto Refundido de la Ley Reguladora de las Haciendas Locales, aprobado por el Real Decreto Legislativo 2/2004, de 5 de marzo y desarrolladas en el Real Decreto 424/2017, de 28 de abril, por el que se regula el régimen jurídico del control interno en las entidades del Sector Público Local, ha observado que el gasto derivado del contrato de arrendamiento de local en C/ Capote 7, aprobado por acuerdo de Junta de Gobierno Local de fecha 28 de diciembre de 2018, por un importe de 1.440 euros mensuales (desde 1 de enero de 2019 a 26 de diciembre de 2020), ha sido autorizado y comprometido sin que se haya remitido a estas dependencias el correspondiente expediente para llevar a cabo el trámite de fiscalización e intervención previa correspondiente.

Así visto, ante dicha situación, y comprobada por esta Intervención la omisión función de Interventora, de acuerdo con el artículo 28 del Real Decreto 424/2017, de 28 de abril, por el que se regula el régimen jurídico del control interno en las entidades del Sector Público Local, se pone en conocimiento de esta situación al órgano gestor, comunicándole que se va a proceder a elaborar el informe que recoge el apartado 2 del citado artículo 28; a este respecto, se solicita a su Delegación que remita a esta Intervención toda la documentación obrante en el expediente, en especial la recogida en el artículo 124 de la Ley 33/2003, de 3 de noviembre, del Patrimonio de las Administraciones Públicas (Informe justificativo de la idoneidad del bien inmueble e informe técnico de valoración del arrendamiento, que incorporará el correspondiente estudio de mercado).

Lo que se comunica a los efectos oportunos.

EL INTERVENTOR.

Código Seguro De Verificación:	4CnGDIrBJh4V1aztNZgtOw==	Estado	Fecha y hora	
Firmado Por	Francisco De Asis Ojeda Vila	Firmado	05/03/2019 12:32:33	
Observaciones		Página	1/1	
Url De Verificación	<a href="https://portal.dipusevilla.es/vfirmaAytos/code/4CnGDIrBJh4V1aztNZgtOw==">https://portal.dipusevilla.es/vfirmaAytos/code/4CnGDIrBJh4V1aztNZgtOw==</a>			



Ayto. DOS  
HERMANAS

**AD**

Autorizado y Dispuesto

Fecha: **8/03/2019**

Núm. Operación: **201900026835**

Tipo Operación: **AD**

Ref. Intervención: **19.19.002258.001**

## Contabilidad del Presupuesto de Gastos

Año del presupuesto: **2019**

Ejercicio: **2019**

### PRESUPUESTO CORRIENTE

Cl. Rem.	Año	Cl. Funcional	Cl. Económica	P.G.C.P.	Importe
N	2019	2410	22645	629	9.438,00 euro

Aplicación presupuestaria: **Gastos varios Unidades Orienta 2019-2020**

Proyecto: **20192410002 - Unidades Orienta 2019-2020**

Importe en Letras: **# nueve mil cuatrocientos treinta y ocho euros #**

Interesado: **MOLERO MORENO JOSE NIF : 27805737W**

Descripción de la Operación: **ANUALIDAD 2019 ARRENDAMIENTO C/ CAPOTE 7. ORIENTA**

**EL INTERVENTOR**

**DELEGADO DE HACIENDA  
(P.D. 13/06/2015)**

**Recibí,**

**D.N.I. y Fecha**

Núm. Documento: **201900010118**





**AYUNTAMIENTO DE DOS HERMANAS**  
(SEVILLA)

**INFORME DE OMISIÓN DE LA FUNCIÓN INTERVENTORA**

**Objeto:** Arrendamiento local C/Capote N°7.

**Órgano Gestor:** Delegación de Promoción Económica e Innovación

Esta Intervención, en virtud de las atribuciones de control citadas y establecidas en el artículo 213 del Texto Refundido de la Ley Reguladora de las Haciendas Locales, aprobado por el Real Decreto Legislativo 2/2004, de 5 de marzo, y desarrolladas en el Real Decreto 424/2017, de 28 de abril, por el que se regula el régimen jurídico del control interno en las entidades del Sector Público Local, y en atención a las facultades recogidas en el artículo 4.1 del Real Decreto 128/2018, de 16 de marzo, por el que se regula el régimen jurídico de los funcionarios de Administración Local con habilitación de carácter nacional, emite el siguiente

**INFORME**


**PRIMERO.** La función interventora tiene por objeto fiscalizar todos los actos de las entidades locales y de sus organismos autónomos que den lugar al reconocimiento y liquidación de derechos y obligaciones o gastos de contenido económico, los ingresos y pagos que de aquéllos se deriven, y la recaudación, inversión y aplicación, en general, de los caudales públicos administrados, con el fin de que la gestión se ajuste a las disposiciones aplicables en cada caso.

**SEGUNDO.** Tal y como dispone el artículo 28 del Real Decreto 424/2017, de 28 de abril, por el que se regula el régimen jurídico del control interno en las entidades del Sector Público Local, en los supuestos en los que la función interventora fuera preceptiva y se hubiese omitido, no se podrá reconocer la obligación, ni tramitar el pago, ni intervenir favorablemente estas actuaciones hasta que se conozca y resuelva dicha omisión.

En estas situaciones, el órgano interventor al conocer del expediente lo manifestará a la autoridad que hubiera iniciado aquel (Delegación de Promoción Económica e Innovación) y emitirá al mismo tiempo su opinión respecto de la propuesta de gasto en un informe que no tendrá naturaleza de fiscalización, a fin de que pueda la Concejala Delgada de Promoción Económica acordar, en su caso, el sometimiento del asunto a la Junta de Gobierno Local para que adopte el acuerdo precedente.

**TERCERO.** A esta Intervención han llegado las siguientes facturas emitidas por José Molero Moreno y conformadas por la Delegación de Promoción Económica e Innovación:

Código Seguro De Verificación:	ksYSKIKuN93GDM4RedPpbA==	Estado	Fecha y hora
Firmado Por	Francisco De Asis Ojeda Vila	Firmado	11/03/2019 07:58:56
Observaciones		Página	1/4
Url De Verificación	<a href="https://portal.dipusevilla.es/vfirmaAytos/code/ksYSKIKuN93GDM4RedPpbA==">https://portal.dipusevilla.es/vfirmaAytos/code/ksYSKIKuN93GDM4RedPpbA==</a>		





**AYUNTAMIENTO DE DOS HERMANAS**  
(SEVILLA)

Nº Fact.	Fecha Fact.	Importe (Iva incluido)	Descripción
19/001	02/01/2019	1.452,00	Arrendamiento local C/Capote Nº7 Programa Andalucía Orienta Mes de enero
19/002	02/02/2019	1.452,00	Arrendamiento local C/Capote Nº7 Programa Andalucía Orienta Mes de febrero

Las facturas referidas traen causa del contrato de arrendamiento del local sito en C/Capote Nº7 suscrito entre este Ayuntamiento (arrendatario) y José Molero Moreno (arrendador) el día 21 de enero de 2019.

Realizadas las oportunas comprobaciones, se ha constatado que la autorización y disposición del gasto descrito anteriormente ha sido aprobado por acuerdo de la Junta de Gobierno Local de fecha 28 de diciembre de 2018 sin que se haya remitido a esta Intervención para el trámite de fiscalización e intervención previa, siendo el citado informe de Intervención preceptivo y previo. Desde esta Intervención se remitió el pasado 5 de marzo de 2019 al órgano gestor (Delegación de Promoción Económica e Innovación) nota interior en la que se ponía de manifiesto el inicio de expediente de omisión de la función interventora en relación con el contrato de arrendamiento del local sito en C/ Capote, 7, y requiriendo la remisión de toda la documentación obrante en el expediente, documentación que ha sido remitida el día 6 de marzo de 2019.

**CUARTO.** En el momento de la aprobación del gasto por acuerdo de la Junta de Gobierno Local de fecha 28 de diciembre de 2018 no constaba en el expediente el cumplimiento de los requisitos exigidos por el artículo 124 de la Ley 33/2003, de 3 de noviembre, del Patrimonio de las Administraciones Públicas, esto es, el informe justificativo de la idoneidad del bien inmueble para proceder a la contratación directa, y el informe técnico de valoración del arrendamiento, que incorporará el correspondiente estudio de mercado; tampoco existía informe jurídico sobre el contrato de arrendamiento a celebrar.

Analizando el expediente completo se comprueba que consta en el mismo la siguiente documentación:

- Consta la existencia de informe firmado el 6 de marzo de 2019 por la Técnica de Promoción Económica e Innovación en el que se justifica la idoneidad del local para satisfacer las necesidades perseguidas.

Código Seguro De Verificación:	kSYSKIkuN93GDM4RedPpbA==	Estado	Fecha y hora	
Firmado Por	Francisco De Asis Ojeda Vila	Firmado	11/03/2019 07:58:56	
Observaciones		Página	2/4	
Url De Verificación	<a href="https://portal.dipusevilla.es/vfirmaAytos/code/kSYSKIkuN93GDM4RedPpbA==">https://portal.dipusevilla.es/vfirmaAytos/code/kSYSKIkuN93GDM4RedPpbA==</a>			




**AYUNTAMIENTO DE DOS HERMANAS**  
(SEVILLA)

- Con fecha 6 de marzo de 2019 se emite informe jurídico por parte de la Técnico de Administración General Del Departamento de Patrimonio en el que se concluye que el contrato de arrendamiento resulta adecuado a la legalidad.
- Consta en el expediente informe de valoración del local sito en C/ Capote 7 emitido el 6 de marzo de 2019 por la Técnica de Promoción Económica e Innovación, en el que se incorpora el correspondiente estudio de mercado, y que concluye que el precio del arrendamiento del local se ajusta al precio de mercado.
- Acuerdo de la Junta de Gobierno Local de fecha 28 de diciembre de 2018 por el que se aprueba la suscripción del contrato de arrendamiento del local sito en C/ Capote 7 para ejecución del Programa de Orientación Profesional “Andalucía Orienta”, con efectos desde el 1 enero de 2019 hasta el 26 de diciembre de 2020
- Acuerdo de la Junta de Gobierno Local de fecha 1 de febrero de 2019 por el que se acepta la subvención del Servicio Andaluz para el Programa Experiencias Profesionales para el Empleo, el cual se desarrollará en el local sito en C/ Capote 7, por lo que se distribuirán los gastos de arrendamiento al 50% entre los dos programas (Orienta y Experiencias Profesionales para el Empleo).
- Nota interior de fecha 20 de febrero de 2019 de la Teniente de Alcalde de Promoción Económica e Innovación sobre la imputación de los gastos del alquiler del local de la C/ Capote 7 en las dos partidas afectadas, partida 2410/22645 “Gastos varios unidad Orienta 2019-2020” por importe de 9.438,00 euros y en la partida 2410/22650 “Gastos varios E.P.E. 2018-2019” por importe de 7.986,00 euros.
- Contrato de arrendamiento de local para uso distinto del de vivienda de fecha 21 de enero de 2019 suscrito entre José Molero Moreno (arrendador) y el Ayuntamiento de Dos Hermanas (arrendatario) que extiende sus efectos desde el 1 de enero de 2019 hasta el 26 de diciembre de 2020.
- Factura 19/001 emitida por José Molero Moreno a este Ayuntamiento en concepto de arrendamiento local C/Capote N°7 Programa Andalucía Orienta Mes de enero por importe de 1.452 euros.
- Factura 20/001 emitida por José Molero Moreno a este Ayuntamiento en concepto de arrendamiento local C/Capote N°7 Programa Andalucía Orienta Mes de febrero por importe de 1.452 euros.

A tenor de las facturas conformadas por la Delegación de Promoción Económica, se comprueba la efectiva y conforme realización del contrato de arrendamiento durante los meses de enero y febrero de 2019, causa de la que deriva la obligación de pago.

Código Seguro De Verificación:	ksYSKIkuN93GDM4RedPpbA==	Estado	Fecha y hora
Firmado Por	Francisco De Asis Ojeda Vila	Firmado	11/03/2019 07:58:56
Observaciones		Página	3/4
Url De Verificación	<a href="https://portal.dipusevilla.es/vfirma/ytos/code/ksYSKIkuN93GDM4RedPpbA==">https://portal.dipusevilla.es/vfirma/ytos/code/ksYSKIkuN93GDM4RedPpbA==</a>		





**AYUNTAMIENTO DE DOS HERMANAS**  
(SEVILLA)

Teniendo en cuenta lo anterior y a la vista del informe técnico de valoración del arrendamiento, que incorpora el correspondiente estudio de mercado, se comprueba que el importe del presente gasto que asciende a 17.424,00 euros anuales se ajusta a los precios de mercado.

**Existencia de crédito presupuestario adecuado y suficiente**

Se trata de un gasto de 17.424,00 euros por lo que respecta a la anualidad de 2019, para el que existe consignación presupuestaria adecuada y suficiente en la partida 2410/22645 "Gastos varios unidad Orienta 2019-2020" por importe de 9.438,00 euros y en la partida 2410/22650 "Gastos varios E.P.E. 2018-2019" por importe de 7.986,00 euros. (Se adjuntan documentos AD acreditativos de la existencia de consignación presupuestaria).

**Conclusión**

De conformidad con los extremos expuestos y a la vista de los documentos obrantes en el expediente, en especial a la constatación de que las prestaciones se han llevado a cabo efectivamente y de que su precio se ajusta al precio de mercado, a juicio de esta Intervención no se considera procedente la revisión del acto puesto que de conformidad con lo establecido en el artículo 28.2 e) del Real Decreto 424/2017 la revisión del acto se materializará acudiendo a la vía de indemnización de daños y perjuicios derivada de la responsabilidad patrimonial de la Administración como consecuencia de haberse producido un enriquecimiento injusto en su favor o de incumplir la obligación a su cargo, por lo que, por razones de economía procesal, sólo sería pertinente instar dicha revisión cuando sea presumible que el importe de dichas indemnizaciones fuera inferior al gasto que se propone, circunstancia que no se produce en el presente caso. Por lo tanto se informa favorablemente la posibilidad de que por parte de la Junta de Gobierno Local se apruebe la convalidación del acuerdo de fecha 28 de diciembre de 2018 referido a la suscripción del contrato de arrendamiento del local sito en C/ Capote, 7, y se puedan reconocer las obligaciones (facturas) derivadas del mismo.

En Dos Hermanas, a la fecha de la firma del presente documento.  
EL INTERVENTOR.

FRANCISCO DE ASÍS OJEDA VILA

Código Seguro De Verificación:	kSYSKI KuN93GDM4RedPpbA==	Estado	Fecha y hora	
Firmado Por	Francisco De Asis Ojeda Vila	Firmado	11/03/2019 07:58:56	
Observaciones		Página	4/4	
Url De Verificación	<a href="https://portal.dipusevilla.es/vfirmaAytos/code/kSYSKI KuN93GDM4RedPpbA==">https://portal.dipusevilla.es/vfirmaAytos/code/kSYSKI KuN93GDM4RedPpbA==</a>			

DPROBADA EN J.G.L 28/12/2018

JOSE MOLERO MORENO

CANONIGO 33

41700-DOS HERMANAS

CIF-27805737W



EXCMO AYUNTAMIENTO

DE DOS HERMANAS

PLAZA DE LA CONSTITUCION N 1

P4103800A

PROMOCION ECONOMICA E INNOVACION

FECHA 02 ENERO 2019

Registrada en el libro de facturas el día 16/01/2019 al nº 741


FACTURA 19/001

ARRENDAMIENTO LOCAL C/CAPOTE N 7 PROGRAMA ANDALUCIA ORIENTA

1200€ CORRESPONDIENTE MES DE ENERO

ANDALUCIA ORIENTA  
AYTO DOS HERMANAS

Ci. Capote 7  
Telf.: 958 56 41 99  
Fax: 958 56 41 76



*Molero*

BASE IMPONIBLE	1200.00
21% IVA	252.00
19%IRPF	228.00
TOTAL	1224.00

\*GASTOS FINANCIADOS POR la Consejería de Empleo, Empresa y Comercio en el marco de la Orden de 18 de Octubre de 2016 y de la Resolución de 30/10/18  
PROGRAMAS: ORIENTACIÓN Y ACOMPAÑAMIENTO A LA INSERCIÓN.  
Total gasto: 1452 €. Expediente: SE/oca Importe Imputado: 1452 €. Nº: 0047/2018 Porcentaje gasto imputado 100%

*Alvarez*

Δ PROBADA EN J.G.C 28/12/2018

JOSE MOLERO MORENO

CANONIGO 33

41700-DOS HERMANAS

CIF-27805737W



EXCMO AYUNTAMIENTO

DE DOS HERMANAS

PLAZA DE LA CONSTITUCION N 1

P4103800A

PROMOCION ECONOMICA E INNOVACION


FECHA 02 FEBRERO 2019

Registrada en el libro  
de facturas el día 16/1  
01/2016 al nº 1077

FACTURA 19/002

ARRENDAMIENTO LOCAL C/CAPOTE N 7 PROGRAMA ANDALUCIA ORIENTA

1200€ CORRESPONDIENTE MES DE FEBRERO



ANDALUCIA ORIENTA  
AYTO. DOS HERMANAS  
C/ Capote, 7  
Telif.: 955 66 44 99  
Fax: 955 66 45 76

BASE IMPONIBLE	1200.00
21% IVA	252.00
19%IRPF	228.00
TOTAL	1224.00

\*GASTOS FINANCIADOS POR la Consejería de Empleo,  
Empresa y Comercio en el marco de la Orden de 18 de  
Octubre de 2016 y de la Resolución de 30/10/18  
PROGRAMAS: ORIENTACIÓN Y ACOMPAÑAMIENTO  
A LA INSERCIÓN. Total gasto: 1452 €.  
Expediente SE/OCA Importe Imputado: 1452 €.  
Nº 0047/2018 Porcentaje gasto imputado 100%



De Promoción Económica e Innovación

a Intervención

Cítese en la contestación

Su referencia su escrito del: n/referencia: Fecha: 6 de marzo de 2019

Asunto: DOCUMENTACIÓN EXPEDIENTE CONTRATO  
ARRENDAMIENTO LOCAL EN C/CAPOTE

De acuerdo con la petición realizada adjunto se remite la documentación relacionada con el expediente de contrato de arrendamiento de local en Calle Capote, 7:

- Informe justificativo de la idoneidad del bien inmueble
- Informe técnico de valoración del arrendamiento.

Atentamente,

Fdo: Mª José Rodríguez Álvarez  
Tca. Promoción Económica e Innovación





AYUNTAMIENTO DE DOS HERMANAS  
Promoción Económica e Innovación

## INFORME VALORACIÓN ARRENDAMIENTO INSTALACIONES PROGRAMA DE ORIENTACIÓN PROFESIONAL “ANDALUCÍA ORIENTA”

En Dos Hermanas, 5 de marzo de 2019

Según Resolución favorable de la Dirección Provincial del Servicio Andaluz de Empleo en Sevilla se concede al Ayuntamiento de Dos Hermanas, ayuda para la puesta en marcha del Servicio de Orientación en el marco del programa Andalucía Orienta, en las instalaciones señaladas en el Anexo III y III bis del citado documento.

Concretamente para el desarrollo de la Unidad-Capote, se presentan instalaciones de titularidad privada totalmente equipadas, ya que esta unidad está en funcionamiento desde el pasado año 2013, contando con todos los requerimientos establecidos en la normativa reguladora del programa.

### DESCRIPCIÓN DEL LOCAL (se adjunta plano):

Local situado en Calle Capote, 7, inscrito en Registro de la Propiedad de Dos Hermanas, finca número 61.053, al Tomo 1.124, y al folio 78 y señalado con referencia catastral núm. 1008213TG4310N0011ZR.

Como se ha indicado anteriormente el local cuenta con los requisitos establecidos en la normativa, ya que dispone de dos despachos de atención individual de 11,20 y 12,32 mts<sup>2</sup> respectivamente; dos espacios multifuncionales, donde se realizan tanto reuniones de equipos, como atención individual de 40,92 y 47,86 mts<sup>2</sup>. La unidad consta de zona de autoorientación que se desarrolla en un espacio de 30,36 mts<sup>2</sup>. La zona de recepción mide 31,75 mts<sup>2</sup>, y el recibidor a esta zona de recepción cuenta con 4,85 mts<sup>2</sup>.

En cuanto a la zona polivalente para la impartición de talleres, tiene una superficie de 25,86 mts<sup>2</sup>

Estas instalaciones se completan con zona de archivos, dos aseos, cuarto de limpieza, trastero y pasillo de distribución. En total estas zonas suman una superficie de 25 mts<sup>2</sup>

En total la superficie del local es de 229,62 mts<sup>2</sup>. A la idoneidad de la superficie de las instalaciones hay que añadir el buen estado de las mismas, la climatización de las instalaciones y la adecuada distribución para el servicio a prestar, ya que se encuentran totalmente diferenciadas las zonas de atención individual y las dedicadas a reuniones grupales, manteniendo en todo caso total privacidad.

El coste establecido para las instalaciones es de 1.200 euros/mensuales, con lo que resulta un coste por metro cuadrado de **5,23 euros**.

Analizando el mercado de alquiler de locales situado en la misma zona se encuentran las siguientes alternativas.





Alquiler de oficinas en Sevilla Dos Hermanas

Precio desde Precio hasta indiferente Ver particul. e i orden: oferta y i

Qué buscas

Encontrados 36 anuncios en "Alquiler de oficinas en Dos Hermanas"

BUSCAR

OFERTA

### ALQUILER OFICINA - CENTRO

Alquiler de oficinas en Dos Hermanas

Sevilla

Ref. 64 Sin duda, una de las mejores oficinas que pueda encontrar en el centro de Dos Hermanas. Luminosa y amplia. Cuenta con tres despachos. Exterior. Totalmente acondicionada para entrar. Se encuentra climatizada y dispone de todos los servicios e instalaciones. Cuenta asimismo con mueble archivero de amplias dimensiones. Situada en zona céntrica muy comercial y de mucho tránsito de peatones, dotada pues con todo tipo de servicios y comodidades. Pida información sin compromiso. Comunidad aparte. Aire acondicionado **Leer menos**



r260516274 1 hora

7 fotos

360€ Profesional VER FOTOS VER MAPA

80m<sup>2</sup> 4,50 €/m<sup>2</sup>

CONTACTAR COMPARTIR FAVORITO ESTADÍSTICAS DENUNCIAR

- MEN
- PUBLICAR ANUNCIOS
- MODIFICAR ANUNCIOS
- PÁGINA PRINCIPAL
- MIS ANUNCIOS
- DESTACAR MIS ANUNCIOS
- CONTACTA CON EL AGENTE
- INMOBILIARIO
- VIVIENDAS
- ALQUILER VACACIONES
- PISOS
- APARTAMENTOS
- CHALETS
- ÁTICOS
- ESTUDIOS
- LOFTS
- CASAS
- CASAS PREFABRICADAS SEVILLA
- LOCALES COMERCIALES



AYUNTAMIENTO DE DOS HERMANAS  
Promoción Económica e Innovación



MODIFICAR ANUNCIOS

PUBLICAR ANUNCIOS

Ej: bmw airbag madrid

BUSCAR

MIL ANUNCIOS.com > INMOBILIARIA > LOCALES COMERCIALES > ALQUILER DE LOCALES EN DOS HERMANAS

## CENTRO DOS HERMANAS

1.000 €

Ref: 291734179 **Particular** OFERTA - Alquiler de locales en Dos Hermanas (SEVILLA)

Canonigo 81. Situado en el centro, en plena zona comercial, actualmente en uso, disponible a partir de abril. Tiene aire acondicionado, instalación eléctrica nueva y fontanería en buen estado. Listo para entrar y comenzar actividad. Aire acondicionado

Asegura tu hogar Solicita tu alarma Contrata la mejor conexión

100m<sup>2</sup> 10 €/m<sup>2</sup>

VER MAPA



**Fernando**  
Particular  
[CONTACTAR](#)

DENUNCIAR ESTE ANUNCIO

**ESTADÍSTICAS** 05-03-2019

<b>2123</b> Veces listado	<b>1</b> Contactos
<b>1</b> Veces compartido	<b>2</b> Veces favorito
<b>0</b> Renovados	

[VER MÁS ESTADÍSTICAS](#)

Comparte este anuncio





# AYUNTAMIENTO DE DOS HERMANAS

## Promoción Económica e Innovación

CONTACTAR COMPARTIR FAVORITO ESTADÍSTICAS DENUNCIAR

### OFERTA

## ESTUPENDA OFICINA EN DOS HERMANAS CENTRO

Alquiler de oficinas en Dos Hermanas  
Sevilla

Nuestra Señora de Valme. Estupenda oficina en pleno centro de Dos Hermanas, situada en primera planta con una superficie de 280 m2. Consta de 5 despachos, sala de juntas, sala de reuniones, dos baños, hall para recepción, todas las salas cuentan con aire acondicionado. Ideal para sede empresarial, clínicas, academias, etc. El edificio de la misma cuenta con ascensor y todas las prestaciones necesarias para instalar tu negocio. Aire acondicionado

**3.000€** Profesional VER FOTOS VER MAPA  
280m<sup>2</sup> 11 €/m<sup>2</sup>

CONTACTAR COMPARTIR FAVORITO ESTADÍSTICAS DENUNCIAR

### OFERTA

## CENTRO - AVENIDA DE ESPAÑA

Alquiler de oficinas en Dos Hermanas  
Sevilla

Alquiler de despacho en oficina compartida, con puerta y cerradura cada uno de los despachos, completamente amueblado, se incluye wifi.



- #### LO MÁS BUSCADO
- Alquiler de oficinas en Dos Hermanas Sevilla
  - Alquiler de oficinas dos hermanas en Dos Hermanas Sevilla

javascript:openImageDialog('272849214', '1', '12356789', 'https://static.milanuncios.com/20190305082103/', 'https://imgredirect.milanuncios.com/');





AYUNTAMIENTO DE DOS HERMANAS  
Promoción Económica e Innovación

16\_10-Informe-T... X | Microsoft Word - ... X | Maria Jose, este ... X | MIL ANUNCIOS... X | MIL ANUNCIOS... X | MIL ANUNCIOS... X

https://www.milanuncios.com/alquiler-de-locales-comerciales-en-dos-hermanas-sevilla/local-centro-204990358.htm

**milanuncios** MODIFICAR ANUNCIOS PUBLICAR ANUNCIOS Ej: bmw airbag madrid BUSCAR

MIL ANUNCIOS.com > INMOBILIARIA > LOCALES COMERCIALES > ALQUILER DE LOCALES EN DOS HERMANAS

### LOCAL CENTRO

Ref: 204990358 Particular OFERTA - Alquiler de locales en Dos Hermanas (SEVILLA)

Nuestra Sra de valme , 56. Local de 400 metros en el centro. Junto a entidades bancarias, notarias y aseguradoras. sin problemas para aparcar, posibilidad de división. 6€/metro. Salida de humos

Asegura tu hogar Solicita tu alarma Contrata la mejor conexión

400m<sup>2</sup> VER MAPA

**Sin nombre**  
Particular  
CONTACTAR

**DENUNCIAR ESTE ANUNCIO**

**ESTADÍSTICAS** 04-03-2019

<b>16342</b>	<b>2</b>
Veces listado	Contactos
<b>7</b>	<b>2</b>
Veces compartido	Veces favorito
<b>0</b>	
Renovados	

VER MÁS ESTADÍSTICAS

Comparte este anuncio

Twitter Facebook WhatsApp

Windows Escribe aquí para buscar

Además consultando el precio medio por metro cuadrado de locales en alquiler en la zona centro de Dos Hermanas, en páginas especializadas, resulta un importe de **6,67 euros/mts<sup>2</sup>**

Así pues, aún sin poder asegurar de forma fehaciente las condiciones en las que se encuentran los locales ofertados en la web, aparentemente no alcanzan el nivel de equipamiento de las instalaciones alquiladas para el programa y en todo caso, el precio metro cuadrado de estas se mantiene por encima de la opción elegida, con lo que se entiende que se ajusta al precio de mercado.

Vº Bº

Carmen Gil Ortega  
Tte. Alcalde-Delegada  
Promoción Económica e Innovación



RODRIGUEZ ALVAREZ  
MARIA JOSE - DNI  
52239191G

Firmado digitalmente por  
RODRIGUEZ ALVAREZ MARIA  
JOSE - DNI 52239191G  
Fecha: 2019.03.06 08:35:04  
+01'00'

M. José Rodríguez Álvarez.  
Técnica Promoción Económica e Innovación



AYUNTAMIENTO DE DOS HERMANAS  
Promoción Económica e Innovación

## INFORME INSTALACIONES PROGRAMA DE ORIENTACIÓN PROFESIONAL “ANDALUCÍA ORIENTA”

En Dos Hermanas, 28 de diciembre de 2018

El pasado 9 de noviembre se aprobó en Junta de Gobierno Local la solicitud de ayuda para la puesta en marcha del programa de orientación profesional “Andalucía Orienta”, en el marco de la Resolución de 30 de octubre de 2018, por la que se efectúa la convocatoria de las subvenciones en régimen de concurrencia competitiva de los Programas de Orientación Profesional y Acompañamiento a la Inserción.

En dicha solicitud, presentada el mismo día ante la Consejería de Empleo, Empresa y Comercio, se solicitaron dos unidades ubicadas en Calle Capote número 7 (Prioridad 1) y Calle Las Botijas, nº 5 (Prioridad 2). Ambas instalaciones cumplen con los requerimientos establecidos en el Anexo I de la Orden 26 de septiembre de 2014, por la que se desarrollan los programas de orientación profesional, itinerarios de inserción y acompañamiento a la inserción regulados por el Decreto 85/2003, de 1 de abril, y del que se acompaña copia. Como respuesta a la solicitud de subvención, se publicó el pasado 26 de diciembre, resolución favorable de la Dirección Provincial del Servicio Andaluz de Empleo en Sevilla, concediendo una ayuda, por importe de 768.416,14 euros para la puesta en marcha del servicio, en las instalaciones señaladas según anexo III y III bis del citado documento (se acompaña copia).

El local de la calle Capote 7, es de titularidad privada y se ha dispuesto de él en los períodos de ejecución del programa, mediante contrato de alquiler, aprobado en cada convocatoria resuelta por la Junta de Gobierno Local. La primera vez que se alcanzó este acuerdo fue en 2013. Las instalaciones han contado con el visto bueno de la Dirección Provincial del Servicio Andaluz de Empleo, en todas sus convocatorias, tal y como contempla la norma. Se han mantenido equipadas, a pesar de la interrupción del servicio y este punto de orientación es considerado como referente entre los demandantes de empleo, usuarios del programa, puesto que está en funcionamiento desde el año 2013.

Por otra parte su situación estratégica en cuanto a medios de transporte también ha favorecido una buena aceptación por parte de usuarios de otras localidades.

Así pues, y en base a dicha resolución, se hace necesario llevar a cabo los trámites administrativos necesarios para disponer de dichas instalaciones, en tanto en cuanto se señala como uno de los requisitos para la obtención de la ayuda.

Vº Bº

Carmen Gil Ortega  
Tte. Alcaldede-Delegada  
Promoción Económica e Innovación



RODRIGUEZ ALVAREZ  
MARIA JOSE - DNI  
52239191G

Firmado digitalmente por  
RODRIGUEZ ALVAREZ MARIA JOSE -  
DNI 52239191G  
Fecha: 2019.03.06 08:22:23 +01'00'

M. José Rodríguez Álvarez.  
Técnica Promoción Económica e Innovación



## **EXCMO. AYUNTAMIENTO DE DOS HERMANAS**

De acuerdo con lo ordenado por la Delegada de Promoción Económica e Innovación el 28 de diciembre de 2018, se elevó a la Junta de Gobierno Local la "Aceptación Resolución Orienta Convocatoria 2018", que en el punto TERCERO, proponía la aprobación de la suscripción del Contrato de Arrendamiento del Local sito en Calle Capote núm. 7 para la ejecución del Programa "Andalucía Orienta". A tal efecto se emite el presente informe jurídico (EXP. PAT 1/2019).

### **ANTECEDENTES:**

PRIMERO.- Tal y como consta en el informe suscrito por la Técnica de Promoción Económica e Innovación, de fecha 18 de enero de 2019: " El pasado 9 de noviembre se aprobó en Junta de Gobierno Local la solicitud de ayuda para la puesta en marcha del programa de orientación profesional "Andalucía Orienta", en el marco de la Resolución de 30 de octubre de 2018, por la que se efectúa la convocatoria de las subvenciones en régimen de concurrencia competitiva de los Programas de Orientación Profesional y Acompañamiento a la Inserción.

En dicha solicitud, presentada el mismo día ante la Consejería de Empleo, Empresa y Comercio, se solicitaron dos unidades ubicadas en Calle Capote número 7 (Prioridad 1) y Calle Las Botijas, nº 5 (Prioridad 2). Ambas instalaciones cumplen con los requerimientos establecidos en el Anexo I de la Orden 26 de septiembre de 2014, por la que se desarrollan los programas de orientación profesional, itinerarios de inserción y acompañamiento a la inserción regulados por el Decreto 85/2003, de 1 de abril, y del que se acompaña copia. Como respuesta a la solicitud de subvención, se publicó el pasado 26 de diciembre, resolución favorable de la Dirección Provincial del Servicio Andaluz de Empleo en Sevilla, concediendo una ayuda, por importe de 768.416,14 euros para la puesta en marcha del servicio..."

SEGUNDO.- Si bien el local sito en calle Las Botijas es de titularidad municipal, el local de calle Capote 7 es de titularidad privada, y tal como consta en el informe referenciado en el Antecedente anterior, se ha dispuesto de él en períodos de ejecución del programa, anteriores a esta anualidad.

Las instalaciones han contado con el visto bueno de la Dirección Provincial del Servicio Andaluz de Empleo, en todas sus convocatorias, tal y como contempla la norma. Se han mantenido equipadas, a pesar de la interrupción del servicio y este punto de orientación es considerado como referente entre los demandantes de empleo, usuarios del programa, puesto que está en funcionamiento desde el año 2013.

Por otra parte su situación estratégica en cuanto a medios de transporte también ha favorecido una buena aceptación por parte de usuarios de otras localidades.

TERCERO.- Teniendo en cuenta lo acordado, el contrato de arrendamiento se suscribió el 21 de enero de 2019.

## **CONSIDERACIONES JURÍDICAS**

PRIMERA.- Regulación en Andalucía sobre Patrimonio Local:

1º. Regulación Básica del Estado en materia patrimonial, esto es la Ley 33/2003, de 3 de noviembre, de Patrimonio de las Administraciones Públicas, la cual contiene preceptos de aplicación plena y otros básicos (LPAP).

2º. Regulación Básica en materia de Régimen Local, integrada por la Ley 7/85 de 2 de abril, Ley Reguladora de las Bases del Régimen Local (LRBRL) y Real Decreto Legislativo 781/1986, de 18 de abril, por el que se aprueba el Texto Refundido de las disposiciones legales vigentes en materia de Régimen Local, en aquellos preceptos que poseen tal carácter.

3º. Normativa andaluza: Ley de bienes de las Entidades Locales Andaluzas 7/1999, de 29 de septiembre, (LBELA) y su reglamento de desarrollo aprobado por Decreto 18/2006, de 24 de enero (RBELA), así como la Ley de Autonomía Local de Andalucía 5/2010, de 11 de junio (LAULA).

4º. Legislación estatal no básica, tanto en materia de régimen local como en materia de bienes.

5º Ley 9/2017, de 8 de noviembre, de Contratos del Sector Público (LCSP) y el resto de disposiciones de carácter general vigentes de legal aplicación.

6º Ley 39/2015, de 1 de Octubre, de Procedimiento Administrativo Común de las Administraciones Públicas.

6º. Ley 29/1994, de 24 de noviembre, de Arrendamientos Urbanos y resto del ordenamiento jurídico, en especial teniendo en cuenta la importancia de la regulación privada (civil y mercantil) por tratarse de esta materia y obviamente la ya citada normativa contractual.

SEGUNDA.- Son de aplicación los artículos 49 y siguientes, así como el apartado 3 del artículo 39, de la Ley de Procedimiento Administrativo Común de las Administraciones Públicas, en orden a la convalidación de la resolución que da lugar a la suscripción del contrato de arrendamiento, el propio contrato y sus efectos frente a tercero.

TERCERA.- Los artículos 4 y 9 de la Ley 9/2017, de 8 de noviembre, de Contratos del Sector Público establecen que el Régimen aplicable a los negocios jurídicos excluidos de su aplicación, entre los que se encuentran el arrendamiento y demás negocios jurídicos análogos sobre inmuebles, será el que establezcan sus normas especiales aplicándose los principios de la ley de contratos para resolver dudas y lagunas.





## EXCMO. AYUNTAMIENTO DE DOS HERMANAS

CUARTA.- Si bien la normativa patrimonial andaluza posibilita la adquisición de derechos, tan sólo la LPAP establece específicamente las pautas a seguir para el arrendamiento de inmuebles, propiedad de un tercero, regulando individualmente esta figura jurídica en un capítulo, haciendo una diferenciación explícita de ésta con la adquisición de derechos -regulada en el Capítulo inmediatamente anterior-.

Establece el artículo 124 de la LPAP, que se podrá concertar el arrendamiento de bienes, de modo directo cuando se considere necesario o conveniente de forma justificada, entre otras causas por las peculiaridades de la necesidad a satisfacer o la especial idoneidad del bien, causas que concurren en Informe emitido por la Técnica de la Delegación de Promoción Económica e Innovación.

Consta en el expediente informe técnico, que recoge el estudio de mercado.

Deberá constar en el expediente el certificado de existencia de crédito.

La competencia sobre el asunto se ha ejercido por la Junta de Gobierno Local, según lo establecido en la Disposición Adicional Segunda de la LCSP, apartados 9 y 11.

Debe ser publicado, conforme a la Ley 19/2013, de 9 de diciembre, de Transparencia, Acceso a la Información Pública y Buen Gobierno, en el Portal de Transparencia.

QUINTA.- El contrato de arrendamiento suscrito, se somete a las prescripciones de la LAU, y conforme a lo contenido en el artículo 36 apartado 6, el Ayuntamiento queda exceptuado de prestar fianza.

De lo anteriormente expuesto, pueden extraerse las siguientes,

### CONCLUSIONES

ÚNICA.- Resulta adecuado a la legalidad el Arrendamiento del Local sito en Calle Capote núm. 7, propiedad de tercero, para el desarrollo y ejecución del Programa Andalucía Orienta, con sometimiento a la normativa invocada en este informe y demás de aplicación, sin perjuicio de que exista otro fundado en mejor derecho.

Dos Hermanas, 6 de marzo de 2019.



La Técnica de Administración General.  
M.ª Teresa Ansorena Rebollo.





Excmo. Ayuntamiento de Dos Hermanas

## **CONTRATO DE ARRENDAMIENTO DE LOCAL PARA USO DISTINTO DEL DE VIVIENDA**

Dos Hermanas, 21 de enero de 2019.

### **REUNIDOS:**

De una parte, como arrendador, D. JOSÉ MOLERO MORENO, mayor de edad, casado, con DNI núm. 27.805.737-W con domicilio en Dos Hermanas, en calle Canónigo núm. 27, quién interviene en su propio nombre y derecho.

De otra parte, como arrendatario, el EXCMO. AYUNTAMIENTO DE DOS HERMANAS, con CIF núm. P-4103800-A y domicilio en Plaza de La Constitución núm. 1, representado por D. FRANCISCO TOSCANO SÁNCHEZ, en su calidad de Alcalde- Presidente, asistido de D. OSCAR F. GRAU LOBATO, Secretario del Ayuntamiento.

Ambas partes en la representación que respectivamente ostentan, se reconocen recíprocamente la capacidad legal necesaria para formalizar y suscribir este contrato de arrendamiento de uso distinto al de vivienda, y

### **EXPONEN:**

**Primero.-** Que D. José Molero Moreno es dueño de pleno dominio de la finca que a continuación se describe:

*"Local, sito en Dos Hermanas, con fachada a **Calle Capote, núm. 7**; dicho inmueble, se encuentra inscrito en el Registro de la Propiedad de Dos Hermanas, finca número 61.053, al Tomo 1.124, y al folio 78 y señalado con referencia catastral núm. 1008213TG4310N0011ZR."*

La finca descrita se encuentra adaptada para local de oficinas, su superficie conjunta resulta idónea para albergar una unidad del Servicio de Orientación Profesional (Andalucía Orienta) conforme a lo establecido en el anexo de la Orden de 26 de septiembre de 2014, por la que se desarrollan los programas de orientación profesional, itinerarios de inserción y acompañamiento a la inserción, regulados en el Decreto 85/2003, de 1 de abril.

**Segundo.-** Que por Resolución de la Dirección Provincial de Sevilla de la Agencia del Servicio Andaluz de Empleo, de fecha veintiséis de diciembre de dos mil dieciocho, se aprobó la concesión de subvención solicitada por el Excmo. Ayuntamiento de Dos Hermanas para la puesta en marcha del Programa de Orientación Profesional "Andalucía Orienta", en el marco de la convocatoria efectuada para el año 2018, con un plazo de ejecución de veinticuatro meses a partir de la fecha de inicio del programa.

**Tercero.-** Que la Junta de Gobierno Local del Ayuntamiento de Dos Hermanas, en sesión de 28 de diciembre de 2018, en su punto tercero, acordó la suscripción de contrato de arrendamiento del citado local.





Excmo. Ayuntamiento de Dos Hermanas

A la vista de anteriormente expuesto, las partes proceden a otorgar CONTRATO DE ARRENDAMIENTO DE LOCAL PARA USO DISTINTO DEL DE VIVIENDA, de acuerdo con las siguientes,

### CLÁUSULAS

I.- Objeto. Es objeto del presente contrato, el arrendamiento por D. José Molero Moreno, al EXCMO. AYUNTAMIENTO DE DOS HERMANAS, del inmueble descrito en el Expositivo Primero, por el precio cierto y demás condiciones que se expresan más adelante.

II.- Destino. El local objeto del presente contrato se dedicará a actividades propias de una oficina para servicios de orientación con atención al público, sin perjuicio de que pudiera destinarse a cualquier otra actividad.

#### III.- Duración.

La duración del contrato coincidirá con el periodo de ejecución del Programa "Andalucía Orienta", que según lo contenido en la resolución emitida por la Dirección Provincial de la Agencia del Servicio Andaluz de Empleo, de fecha veintiséis de diciembre de dos mil dieciocho, invocada en el Expositivo Segundo, es de veinticuatro meses.

Teniendo en cuenta lo anterior, el contrato comenzará a producir efectos el día 1 de enero de 2019 hasta el 26 de diciembre de 2020.

IV.- Prórroga. En el supuesto en que fuese necesaria la prórroga en la ejecución del Programa "Andalucía Orienta", automáticamente se prorrogará este contrato por el tiempo preciso para cumplir con las obligaciones impuestas en la resolución de referencia.

V.- Renta. La renta anual pactada asciende a la cantidad de DIECISIETE MIL CUATROCIENTOS VEINTICUATRO, IVA INCLUIDO, es decir, MIL DOSCIENTOS EUROS MENSUALES -1.200 - más el 21% de IVA, DOSCIENTOS CINCUENTA Y DOS - 252 euros -, lo que hace un total mensual de MIL CUATROCIENTOS CINCUENTA Y DOS EUROS (IVA INCLUIDO).

El pago de la renta será por meses anticipados, por transferencia bancaria contra la factura que emita el arrendador a la cuenta bancaria que indique al efecto.

VI.- Actualización de la renta. Durante la vigencia del contrato la renta no será actualizada. En caso de prórroga, la renta será objeto de actualización desde la fecha en que comience a regir la primera, sirviendo como módulo para dicha actualización las variaciones que experimente en el referido periodo el Índice General Nacional de Precios al Consumo (IPC), o el índice que lo sustituya.

La primera actualización se llevaría a cabo, en su caso, el día 1 de enero de 2020, tomándose como base la renta pactada y con módulo la variación experimentada por el IPC en el período de los doce meses inmediatamente anteriores a la fecha en que proceda la revisión.

VII.- Suministros. La arrendataria contratará directamente con las compañías suministradoras los servicios de energía eléctrica, teléfonos y demás que disfrute el







Excmo. Ayuntamiento de Dos Hermanas

local, siendo de su cargo los gastos que ello origine y el pago de los recibos correspondientes al consumo de los mismos.

**VIII.- Gastos y obligaciones.** La parte arrendataria se obliga al pago del Impuesto sobre el Valor Añadido que en cada momento corresponda, así como a todos los impuestos y exacciones fiscales o parafiscales que graven la actividad que se desarrolle en el local por la misma. La parte arrendadora asumirá el Impuesto sobre Bienes Inmuebles y demás tributos y exacciones fiscales o parafiscales que graven el local o su propiedad.

**IX.- Obras.** La parte arrendadora autoriza a la parte arrendataria para la realización en el local arrendado de las obras necesarias para desarrollar su actividad, siempre que no alteren su configuración y estructura. Respecto a las obras o instalaciones que representen una mejora o alteración del local arrendado, serán de cuenta de la arrendataria y quedarán en beneficio del local, a la terminación del arriendo.

**X.-** El arrendatario podrá rescindir el contrato anticipadamente, sin esperar a su finalización, siempre y cuando lo notifique fehacientemente con un preaviso mínimo de un mes de antelación a la fecha de finalización acordada sin más obligación que el pago de las rentas que correspondan hasta la fecha de desalojo y entrega de llaves. Esta previsión, se aplicaría a criterio del Ayuntamiento, para incidencias que puedan imposibilitar el desarrollo del programa Andalucía Orienta.

**XI.- Domicilio a efectos de notificaciones.** A efectos de las notificaciones que hallen su causa en el presente Contrato, las partes señalan como domicilios, los reseñados al principio de este documento.

**XII.- Legislación y Jurisdicción.** El presente contrato se otorga conforme a la vigente Ley 29/1994, de 24 de noviembre, de Arrendamientos Urbanos, rigiéndose, conforme al apartado 3 del artículo 4, por lo libremente pactado en él; en todo lo no recogido en el mismo, por lo determinado en el Título III de la citada Ley, y supletoriamente por lo dispuesto en el Código Civil.

Todas las cuestiones o controversias que se deriven de la interpretación o cumplimiento de lo dispuesto en el presente contrato, serán resueltas por los Juzgados y Tribunales de Dos Hermanas, lugar donde sita el inmueble objeto de este contrato y a cuyo fuero se someten las partes con renuncia a cualquier otro que pudiera corresponderles.

Y en señal de conformidad con todo lo expuesto, ambas partes, firman el presente contrato por duplicado ejemplar y a un solo efecto en el lugar y fecha arriba indicada.

El Arrendador,

El Arrendatario,

D. José Molero Moreno.

D. Francisco Toscano Sánchez.

El Secretario,

D. Oscar F. Grau Lobato.







### EXCMO. AYUNTAMIENTO DE DOS HERMANAS

La Junta de Gobierno Local, en sesión celebrada el día veintiocho de diciembre de dos mil dieciocho, adoptó acuerdo cuyo tenor literal es el siguiente:

#### 23.4.- ACEPTACIÓN RESOLUCIÓN ORIENTA. CONVOCATORIA DE 2018.

Por la Teniente de Alcalde Delegada de Promoción Económica e Innovación, Sra. Gil Ortega, se indica que en La Junta de Gobierno Local, en sesión celebrada el pasado nueve de noviembre, aprobó acuerdo de Solicitud, ante el Servicio Andaluz de Empleo, de subvención para el mantenimiento en dependencias municipales, de dos Unidades de Orientación Profesional, siguiendo para ello los términos y procedimientos establecidos en la Resolución de 30 de octubre de 2018, por la que se efectúa la convocatoria de las subvenciones en régimen de concurrencia competitiva de los Programas de Orientación Profesional y Acompañamiento a la Inserción.

En respuesta a dicha solicitud se publicó, el día 26 de diciembre, resolución definitiva favorable, con número de expediente SE/OCA/00047/2018, que concede a este Ayuntamiento, una subvención de 768.416,14 euros, con un plazo de ejecución de veinticuatro meses, contados a partir de la fecha de inicio del programa, señalada en la resolución el día 27 de diciembre.

En la resolución se contempla la puesta en marcha de las dos unidades con un equipo compuesto por nueve técnicos/as y dos personas que desarrollarán las tareas administrativas.


En cuanto al procedimiento para la puesta en marcha del servicio en lo relativo a la supervisión de perfiles del equipo de trabajo de la unidad, según consta en la orden reguladora del programa, la entidad propondrá aquellos candidatos/as que cumplan con los requisitos mínimos establecidos en la normativa, sin necesidad de realizar un proceso de selección. Teniendo en cuenta que esta entidad ha puesto en marcha el programa en ocasiones anteriores y dispone dentro de su relación de puestos de trabajo los perfiles solicitados, se propone la contratación de las siguientes personas para la ejecución de la nueva convocatoria, en la unidad de Capote:

- Inmaculada Abellán Ferrándiz. Técnica de autororientación
- Isabel Aguilera Reina. Técnica de orientación
- M<sup>a</sup> Carmen Castro Cortega. Técnica de orientación
- M<sup>a</sup> Carmen Rivas Rodríguez. Técnica de orientación
- Victoria Cardona Avilés. Apoyo Administrativo.

En cuanto al equipo técnico que formará parte de la Unidad de Las Botijas, así como un puesto técnico de la Unidad de Capote, se está actualmente en proceso de baremación de solicitudes. Lo mismo ocurre con el apoyo administrativo de la nueva unidad. Los candidatos finalmente seleccionados se incorporarán una vez se obtenga el visto bueno de los perfiles, por parte del organismo que concede la ayuda.

La estructura de gastos del programa, para todo el horizonte temporal de su ejecución (24 meses), se muestra en el siguiente cuadro:

Código Seguro De Verificación:	Z4dsvuaZ3t6FtKt79LK+UQ==	Estado	Fecha y hora
Firmado Por	Juan Agustín Moron Marchena	Firmado	09/01/2019 13:50:40
Observaciones		Página	1/3
Url De Verificación	<a href="https://portal.dipusevilla.es/vfirmaAyto/code/Z4dsvuaZ3t6FtKt79LK+UQ==">https://portal.dipusevilla.es/vfirmaAyto/code/Z4dsvuaZ3t6FtKt79LK+UQ==</a>		



APLICACIONES			ORÍGENES		
	Euros	%		Euros	%
Personal	678.416,14	88,29%	Subvención Solicitada	768.416,14	100,00%
Materiales	90.000,00	11,71%	Cofinanciación Municipal		0,00%
Total	768.416,14	100,00%	Total	768.416,14	100,00%

En cuanto a la ubicación de los servicios, la nueva unidad se instalará en las oficinas municipales de la calle Las Botijas, nº 5, tal y como se establecía en la solicitud de la ayuda, y por otra parte se mantendrá la Unidad de Capote, 7, donde ha estado ubicado el servicio en las últimas convocatorias, y cuyo equipamiento permanece intacto.

Estas instalaciones y medios han presentado en todas las ediciones, el visto bueno de la Dirección Provincial del Servicio Andaluz de Empleo, con carácter previo, tal y como establece la Resolución de la Dirección Provincial de Sevilla de la Agencia Servicio Andaluz de Empleo invocada. (Se acompaña informe técnico de la Delegación de Promoción Económica e Innovación)

La regulación de su uso se instrumenta a través de contrato de arrendamiento de Local, suscrito entre este Ayuntamiento y el propietario del mismo, el cual se sujeta a la Ley 29/1994, de 24 de noviembre, de Arrendamientos Urbanos, en especial lo dispuesto en los Artículos 3 y 4.

Por todo lo anterior, se da cuenta a la Junta de Gobierno Local:

Así pues, se propone a esta Junta de Gobierno Local:

**PRIMERO.-** La aceptación de la Resolución de Subvención, comunicada por el Servicio Andaluz de Empleo, por importe de 768.416,14 Euros, (SETECIENTOS SESENTA Y OCHO MIL CUATROCIENTOS DIECISEIS EUROS CON CATORCE CÉNTIMOS), cantidad que quedará reflejada en las correspondientes aplicaciones presupuestarias del Estado de Gastos para el ejercicio 2019.

**SEGUNDO.-**La suscripción de los oportunos contratos laborales, al equipo indicado durante el período de vigencia de esta subvención desde el 2 de enero de 2019 hasta el 26 de diciembre de 2020, manteniendo de este modo la vigencia de los procesos de selección de naturaleza pública, supervisados y aceptados por el Servicio Andaluz de Empleo, emprendidos con ocasión de la puesta en ejecución de anteriores Resoluciones de Subvención relativas al mismo Programa.

**TERCERO.-**Aprobar la suscripción del Contrato de Arrendamiento del Local sito en Calle Capote núm. 7, para la ejecución del Programa de Orientación Profesional "Andalucía Orienta", con efectos desde el uno de enero de dos mil diecinueve hasta el veintiséis de diciembre de dos mil veinte en los términos del modelo que se anexa a esta ficha, especialmente en lo relativo a la prórroga si fuera necesario.

**CUARTO.-**Determinar las habilitaciones que en derecho procedieran para llevar a cabo los términos del presente Acuerdo.

La Junta de Gobierno Local, por unanimidad **ACUERDA** aprobar la propuesta a que se contrae este punto en sus propios términos.


Código Seguro De Verificación:	Z4dsvuaZ3t6FtKt79LK+UQ==	Estado	Fecha y hora
Firmado Por	Juan Agustín Moron Marchena	Firmado	09/01/2019 13:50:40
Observaciones		Página	2/3
Url De Verificación	<a href="https://portal.dipusevilla.es/vfirmaAytos/code/Z4dsvuaZ3t6FtKt79LK+UQ==">https://portal.dipusevilla.es/vfirmaAytos/code/Z4dsvuaZ3t6FtKt79LK+UQ==</a>		



Lo que se hace constar a efectos de notificación, de acuerdo con las atribuciones que me confiere el art. 126.4 de la Ley 7/1985, de 2 de abril, de Bases de Régimen Local, y para dar cumplimiento a lo establecido en el art. 194 y 196 del Real Decreto 2568/1986, de 28 de noviembre, por el que se aprueba el Reglamento de Organización, Funcionamiento y Régimen Jurídico de las Entidades Locales, y arts. 40 y siguientes de la Ley 39/2015, de 1 de octubre, de Procedimiento Administrativo Común de las Administraciones Públicas, haciendo la salvedad de que el Acta no se encuentra aún aprobada conforme prevé el art. 206 del citado Reglamento, en Dos Hermanas.

EL CONCEJAL-SECRETARIO

Juan Agustín Morón Marchena

<b>Código Seguro De Verificación:</b>	Z4dsvuaZ3t6PtKt79LK+UQ==	<b>Estado</b>	<b>Fecha y hora</b>	
<b>Firmado Por</b>	Juan Agustín Morón Marchena	Firmado	09/01/2019 13:50:40	
<b>Observaciones</b>		<b>Página</b>	3/3	
<b>Url De Verificación</b>	<a href="https://portal.dipusevilla.es/vfirmaAytos/code/Z4dsvuaZ3t6PtKt79LK+UQ==">https://portal.dipusevilla.es/vfirmaAytos/code/Z4dsvuaZ3t6PtKt79LK+UQ==</a>			



**EXCMO. AYUNTAMIENTO DE DOS HERMANAS**

La Junta de Gobierno Local, en sesión celebrada el día 1 de febrero de dos mil diecinueve, adoptó acuerdo cuyo tenor literal es el siguiente:

**30.- ACEPTACIÓN RESOLUCIÓN PROGRAMA DE PRÁCTICAS EN EMPRESAS. CONVOCATORIA DE 2018.** Por la Teniente de Alcalde Delegada de Promoción Económica e Innovación, Sra. Gil Ortega, se indica que la Junta de Gobierno Local, en sesión celebrada el pasado 24 de julio, aprobó Acuerdo de solicitud, ante Dirección General de Políticas Activas de Empleo del Servicio Andaluz de Empleo, de subvención para la ejecución del Programa de Experiencias Profesionales para el empleo, siguiendo para ello en sentido estricto los términos y procedimientos establecidos en la Resolución por la que se efectúa la convocatoria de subvenciones reguladas en la orden de 12 de mayo de 2018 incluyéndose en esta convocatoria las prácticas no laborales acogidas al Decreto 192/2017 de 5 de diciembre, por el que se aprueba el Programa del Fomento del Empleo Industrial y Medidas de Inserción Laboral en Andalucía.

En respuesta a dicha solicitud se publicó el pasado 26 de diciembre propuesta definitiva de resolución, resultando esta entidad beneficiaria de una subvención de 460.661,18 Euros. El plazo de ejecución señalado es de veinticuatro meses y permitirá poner en marcha el programa de prácticas, con un objetivo de seiscientos cuarenta meses becados para ciento veintiocho beneficiarios de colectivo general y treinta y dos de colectivo específico.

Para la gestión y desarrollo del programa, se puso en marcha el proceso de selección aprobado en Junta de Gobierno Local del pasado 30 de noviembre, en base a los perfiles definidos en la orden reguladora. El resultado de dicho proceso ha sido comunicado a la entidad que otorga ayuda, que ha manifestado su visto bueno sobre la propuesta realizada.

Como novedad sobre otras ediciones del programa, se contempla en este caso el alta de los beneficiarios del colectivo general en el Régimen de la Seguridad Social. Se transferirá a las empresas colaboradoras, el importe de estos gastos. El resto de beneficiarios estará cubierto por un Seguro de Accidente y Responsabilidad Civil, durante la duración de las prácticas.

La estructura de gastos del programa, para todo el horizonte temporal de su ejecución (24 meses), se muestra en el siguiente cuadro:

APLICACIONES			ORÍGENES		
	Euros	%		Euros	%
Personal	128.541,56	27,90%	Subvención Solicitada	460.661,18	100,00%
Apoyo Individual (Becas)	275.372,80	59,78%			
Seguros sociales (para empresas)	23.818,24	5,17%			
Materiales	32.928,58	7,15%			
<b>Total</b>	<b>460.661,18</b>	<b>100,00%</b>	<b>Total</b>	<b>460.661,18</b>	<b>100,00%</b>

<b>Código Seguro De Verificación:</b>	WoAz7Z+Kz2CLGSKDNrVu6w==	<b>Estado</b>	<b>Fecha y hora</b>
<b>Firmado Por</b>	Juan Agustin Moron Marchena	Firmado	06/02/2019 15:12:15
<b>Observaciones</b>		<b>Página</b>	1/2
<b>Url De Verificación</b>	<a href="https://portal.dipusevilla.es/vfirmaAyto/code/WoAz7Z+Kz2CLGSKDNrVu6w==">https://portal.dipusevilla.es/vfirmaAyto/code/WoAz7Z+Kz2CLGSKDNrVu6w==</a>		





En cuanto a la ubicación del equipo técnico del programa, tal y como se estableció en la solicitud de la ayuda se establecerá en las instalaciones de la Calle Capote, nº7, compartiendo el espacio con la unidad de orientación allí situada. Por ello en el momento de la justificación económica del programa, a partir de la fecha de inicio del mismo, se distribuirá el importe de este gasto al 50% entre los dos programas. Lo mismo ocurrirá con aquellos gastos relacionados con las instalaciones.

Así pues, se propone a esta Junta de Gobierno Local:

**PRIMERO.-** La aceptación de la Resolución de Subvención, comunicada por el Servicio Andaluz de Empleo, por importe de 460.661,18 Euros, (CUATROCIENTOS SESENTA MIL SEISCIENTOS SESENTA Y UN EUROS CON DIECIOCHO CÉNTIMOS), cantidad que quedará reflejada en las correspondientes aplicaciones presupuestarias del Estado de Gastos para el ejercicio 2019.


**SEGUNDO.-**Determinar las habilitaciones que en derecho procedieran para llevar a cabo los términos del presente Acuerdo.

La Junta de Gobierno Local, por unanimidad **ACUERDA** aprobar la propuesta a que se contrae este punto en sus propios términos.

Lo que se hace constar a efectos de notificación, de acuerdo con las atribuciones que me confiere el art. 126.4 de la Ley 7/1985, de 2 de abril, de Bases de Régimen Local, y para dar cumplimiento a lo establecido en el art. 194 y 196 del Real Decreto 2568/1986, de 28 de noviembre, por el que se aprueba el Reglamento de Organización, Funcionamiento y Régimen Jurídico de las Entidades Locales, y arts. 40 y siguientes de la Ley 39/2015, de 1 de octubre, de Procedimiento Administrativo Común de las Administraciones Públicas, haciendo la salvedad de que el Acta no se encuentra aún aprobada conforme prevé el art. 206 del citado Reglamento, en Dos Hermanas.

EL CONCEJAL-SECRETARIO

Juan Agustín Morón Marchena

Código Seguro De Verificación:	WoAz7Z+Kz2CLGSKDNrVu6w==	Estado	Fecha y hora	
Firmado Por	Juan Agustin Moron Marchena	Firmado	06/02/2019 15:12:15	
Observaciones		Página	2/2	
Uri De Verificación	<a href="https://portal.dipusevilla.es/vfirmaAytos/code/WoAz7Z+Kz2CLGSKDNrVu6w==">https://portal.dipusevilla.es/vfirmaAytos/code/WoAz7Z+Kz2CLGSKDNrVu6w==</a>			



AYUNTAMIENTO DE DOS HERMANAS  
SEVILLA



NOTA INTERIOR

De Promoción Económica e Innovación

a Intervención

Cítese en la contestación

Su referencia su escrito del: n/referencia: Fecha: 20 de febrero de 2019

Asunto: Alquiler Instalaciones Orienta-EPES

El pasado 28 de diciembre se aprobó en Junta de Gobierno Local la firma del contrato de alquiler correspondiente a las oficinas situadas en Capote, 7, donde se ha iniciado a partir del mes de enero el programa Orienta.

Además a partir del mes de febrero, también se instalará en esta oficina el programa Experiencias Profesionales para el empleo.


Así pues, teniendo en cuenta que el gasto de alquiler es elegible para los dos programas, se considera conveniente llevar a cabo la contabilización del gasto de forma proporcional entre ellos. Con fecha 1 de febrero, se aprueba este término en Junta de Gobierno Local.

A continuación se desglosa el importe anual del contrato, entre las dos partidas, para que se realicen los trámites adecuados, teniendo en cuenta que el programa de EPES, comienza en el mes de febrero, por lo tanto no se le imputará nada de la primera factura.

Importe anual contrato	Imputación Andalucía Orienta	Imputación EPES
17.424,00	9.438,00	7.986,00

Atentamente,

Fdo.: Carmen Gil Ortega  
Tte. Alcalde Delegada  
Promoción Económica e Innovación

**ASUNTO: CONVALIDACIÓN ACUERDO APROBACIÓN CONTRATO ARRENDAMIENTO DE LOCAL EN C/ CAPOTE Nº 7**

El pasado 28 de diciembre de 2018 se aprobó por urgencia en la Junta de Gobierno Local (Punto 23.4) la aceptación de la Resolución del Programa Orienta, convocatoria de 2018, acuerdo que en su punto tercero establecía lo siguiente:

*“**TERCERO.**-Aprobar la suscripción del Contrato de Arrendamiento del Local sito en Calle Capote núm. 7, para la ejecución del Programa de Orientación Profesional “Andalucía Orienta”, con efectos desde el uno de enero de dos mil diecinueve hasta el veintiséis de diciembre de dos mil veinte en los términos del modelo que se anexa a esta ficha, especialmente en lo relativo a la prórroga si fuera necesario.”*

Por parte del Interventor General de este Ayuntamiento se ha emitido informe de fecha 11 de marzo de 2019 relativo a la omisión de la función interventora en el acuerdo por el que se aprueba el contrato de arrendamiento del local de la calle Capote nº7; por parte del Sr. Interventor se informa que una vez completado el expediente, y fiscalizado el mismo, por parte de la Junta de Gobierno Local se puede proceder a aprobar la convalidación del acuerdo de fecha 28 de diciembre de 2018 referido a la suscripción del contrato de arrendamiento del local sito en C/ Capote, 7, así como reconocer las obligaciones (facturas) derivadas del mismo.

De conformidad con lo establecido en el artículo 28 del Real Decreto 424/2017, de 28 de abril, por el que se regula el régimen jurídico del control interno en las entidades del Sector Público Local, y en atención a la documentación obrante en el expediente tramitado al efecto, se eleva a la Junta de Gobierno Local la siguiente propuesta de acuerdo:

**PRIMERO.**- Convalidar el acuerdo de la Junta de Gobierno Local de fecha 28 de diciembre de 2018 referido a la aprobación del contrato de arrendamiento del local sito en C/ Capote nº 7, suscrito entre José Molero Moreno (arrendador) y el Ayuntamiento de Dos Hermanas, aprobando la autorización y compromiso del gasto referido a ese contrato con efectos de 1 de enero de 2019 hasta 26 de diciembre de 2020.

**SEGUNDO.-** Notificar el presente acuerdo a la Intervención Municipal, a los efectos oportunos.

En Dos Hermanas, a 12 de marzo de 2019.

LA DELEGADA DE PROMOCIÓN ECONÓMICA E INNOVACIÓN.

CARMEN GIL ORTEGA

Aprobado	Denegado por:	Sobre la Mesa para:



Ayto. DOS  
HERMANAS

**AD**

Autorizado y Dispuesto

Fecha: **8/03/2019**

Núm. Operación: **201900026835**

Tipo Operación: **AD**

Ref. Intervención: **19.19.002258.001**

## Contabilidad del Presupuesto de Gastos

Año del presupuesto: **2019**

Ejercicio: **2019**

### PRESUPUESTO CORRIENTE

Cl. Rem.	Año	Cl. Funcional	Cl. Económica	P.G.C.P.	Importe
N	2019	2410	22645	629	9.438,00 euro

Aplicación presupuestaria: **Gastos varios Unidades Orienta 2019-2020**

Proyecto: **20192410002 - Unidades Orienta 2019-2020**

Importe en Letras: **# nueve mil cuatrocientos treinta y ocho euros #**

Interesado: **MOLERO MORENO JOSE NIF : 27805737W**

Descripción de la Operación: **ANUALIDAD 2019 ARRENDAMIENTO C/ CAPOTE 7. ORIENTA**


**EL INTERVENTOR**

**DELEGADO DE HACIENDA  
(P.D. 13/06/2015)**

**Recibí,**

**D.N.I. y Fecha**

Núm. Documento: **201900010118**



Ayto. DOS  
HERMANAS

**AD**

Autorizado y Dispuesto

Fecha: **8/03/2019**

Núm. Operación: **201900026836**

Tipo Operación: **AD**

Ref. Intervención: **19.19.002259.001**

## Contabilidad del Presupuesto de Gastos

Año del presupuesto: **2019**

Ejercicio: **2019**

### PRESUPUESTO CORRIENTE

Cl. Rem.	Año	Cl. Funcional	Cl. Económica	P.G.C.P.	Importe
N	2019	2410	22650	629	7.986,00 euro

Aplicación presupuestaria: **Gastos varios E.P.E. 2018-2019**

Proyecto: **20192410004 - Programa E.P.E. 2018-2019**

Importe en Letras: **# siete mil novecientos ochenta y seis euros #**

Interesado: **MOLERO MORENO JOSE NIF : 27805737W**

Descripción de la Operación: **ANUALIDAD 2019 ARRENDAMIENTO C/ CAPOTE 7. PROGRAMA  
EXPERIENCIAS PROFESIONALES**

**EL INTERVENTOR**

**DELEGADO DE HACIENDA  
(P.D. 13/06/2015)**

**Recibí,**

**D.N.I. y Fecha**

Núm. Documento:

**201900010119**



## EXCMO. AYUNTAMIENTO DE DOS HERMANAS

La Junta de Gobierno Local, en sesión celebrada el día quince de marzo de dos mil diecinueve, adoptó acuerdo cuyo tenor literal es el siguiente:

**35.- CONVALIDACIÓN ACUERDO APROBACIÓN CONTRATO ARRENDAMIENTO DE LOCAL EN C/ CAPOTE, 7.** Por la Teniente de Alcalde Delegada de Promoción Económica e Innovación, Sra. Gil Ortega, se indica que el pasado 28 de diciembre de 2018 se aprobó por urgencia en la Junta de Gobierno Local (Punto 23.4) la aceptación de la Resolución del Programa Orienta, convocatoria de 2018, acuerdo que en su punto tercero establecía lo siguiente:

*“**TERCERO.-**Aprobar la suscripción del Contrato de Arrendamiento del Local sito en Calle Capote núm. 7, para la ejecución del Programa de Orientación Profesional “Andalucía Orienta”, con efectos desde el uno de enero de dos mil diecinueve hasta el veintiséis de diciembre de dos mil veinte en los términos del modelo que se anexa a esta ficha, especialmente en lo relativo a la prórroga si fuera necesario.”*

Por parte del Interventor General de este Ayuntamiento se ha emitido informe de fecha 11 de marzo de 2019 relativo a la omisión de la función interventora en el acuerdo por el que se aprueba el contrato de arrendamiento del local de la calle Capote nº7; por parte del Sr. Interventor se informa que una vez completado el expediente, y fiscalizado el mismo, por parte de la Junta de Gobierno Local se puede proceder a aprobar la convalidación del acuerdo de fecha 28 de diciembre de 2018 referido a la suscripción del contrato de arrendamiento del local sito en C/ Capote, 7, así como reconocer las obligaciones (facturas) derivadas del mismo.

De conformidad con lo establecido en el artículo 28 del Real Decreto 424/2017, de 28 de abril, por el que se regula el régimen jurídico del control interno en las entidades del Sector Público Local, y en atención a la documentación obrante en el expediente tramitado al efecto, se eleva a la Junta de Gobierno Local la siguiente propuesta de acuerdo:

**PRIMERO.-** Convalidar el acuerdo de la Junta de Gobierno Local de fecha 28 de diciembre de 2018 referido a la aprobación del contrato de arrendamiento del local sito en C/ Capote nº 7, suscrito entre José Molero Moreno (arrendador) y el Ayuntamiento de Dos Hermanas, aprobando la autorización y compromiso del gasto referido a ese contrato con efectos de 1 de enero de 2019 hasta 26 de diciembre de 2020.

**SEGUNDO.-** Notificar el presente acuerdo a la Intervención Municipal, a los efectos oportunos.

La Junta de Gobierno Local, por unanimidad **ACUERDA** aprobar la propuesta a que se contrae este punto en sus propios términos.

Lo que se hace constar a efectos de notificación, de acuerdo con las atribuciones que me confiere el art. 126.4 de la Ley 7/1985, de 2 de abril, de Bases de Régimen Local, y para dar cumplimiento a lo establecido en el art. 194 y 196 del Real Decreto 2568/1986, de 28 de noviembre, por el que se aprueba el Reglamento de Organización, Funcionamiento y Régimen Jurídico de las Entidades Locales, y arts. 40 y siguientes de la Ley 39/2015, de 1 de octubre, de Procedimiento Administrativo Común de las Administraciones Públicas, en Dos Hermanas.

EL CONCEJAL-SECRETARIO  
Juan Agustín Morón Marchena

Código Seguro De Verificación:	M0ELpOe6CwLSrpp02rbaKA==	Estado	Fecha y hora
Firmado Por	Juan Agustín Moron Marchena	Firmado	25/03/2019 14:51:47
Observaciones		Página	1/1
Url De Verificación	<a href="https://portal.dipusevilla.es/vfirmaAytos/code/M0ELpOe6CwLSrpp02rbaKA==">https://portal.dipusevilla.es/vfirmaAytos/code/M0ELpOe6CwLSrpp02rbaKA==</a>		



# AYUNTAMIENTO DOS HERMANAS



**BALANCE**

Nº CTAS.	ACTIVO	NOTAS EN MEMORIA	EJERCICIO 2018	EJERCICIO 2017	Nº CTAS.	PATRIMONIO NETO Y PASIVO	NOTAS EN MEMORIA	EJERCICIO 2018	EJERCICIO 2017
	<b>A) Activo no corriente</b>		<b>249.563.295,81</b>	<b>244.854.498,88</b>	100,101	<b>A) Patrimonio neto</b>		<b>259.249.081,62</b>	<b>258.212.273,85</b>
	<b>I. Inmovilizado intangible</b>		<b>153.567,35</b>	<b>119.603,14</b>		<b>I. Patrimonio</b>		<b>575.665.770,25</b>	<b>575.665.770,25</b>
						<b>II. Patrimonio generado</b>		<b>-321.800.210,12</b>	<b>-320.354.600,01</b>
200,201,(2800),(2801)	1. Inversión en investigación y desarrollo		0,00	0,00	120	1. Resultados de ejercicios anteriores		-327.758.537,83	-339.893.819,54
203,(2803),(2903)	2. Propiedad industrial e intelectual		0,00	0,00	129	2. Resultados del ejercicio		5.958.327,71	19.539.219,53
206,(2806),(2906)	3. Aplicaciones informáticas		153.567,35	119.603,14					
207,(2807),(2907)	4. Inversiones sobre activos utilizados en régimen de arrendamiento o cedidos		0,00	0,00		<b>III. Ajustes por cambios de valor</b>		<b>0,00</b>	<b>0,00</b>
208,209,(2809),(2909)	5. Otro inmovilizado intangible		0,00	0,00	136	1. Inmovilizado no financiero		0,00	0,00
					133	2. Activos financieros disponibles para la venta		0,00	0,00
					134	3. Operaciones de cobertura		0,00	0,00
	<b>II. Inmovilizado material</b>		<b>138.654.575,94</b>	<b>133.216.358,39</b>	130,131,132	<b>IV. Subvenciones recibidas pendientes de imputación a resultados</b>		<b>5.383.521,49</b>	<b>2.901.103,61</b>
210,(2810),(2910),(2990)	1. Terrenos		39.812.810,68	38.455.796,99					
211,(2811),(2911),(2991)	2. Construcciones		63.639.648,17	64.026.025,32		<b>B) Pasivo No Corriente</b>		<b>60.177.293,56</b>	<b>49.551.790,51</b>
212,(2812),(2912),(2992)	3. Infraestructuras		5.903.009,94	3.296.472,39	14	<b>I. Provisiones a largo plazo</b>		<b>16.707.223,23</b>	<b>4.202.723,92</b>
213,(2813),(2913),(2993)	4. Bienes del patrimonio histórico		0,00	0,00		<b>II. Deudas a largo plazo</b>		<b>43.470.070,33</b>	<b>45.349.066,59</b>
214,215,216,217,218,219,(2814),(2815),(2816),(2817),(2818),(2819),(2914),(2915),(2916),(2917),(2918),(2919),(2999)	5. Otro inmovilizado material		8.050.739,99	6.223.000,20	15	1. Obligaciones y otros valores negociables		0,00	0,00
					170,177	2. Deudas con entidades de crédito		0,00	0,00
					176	3. Derivados financieros		0,00	0,00
					173,174,178,179,180,185	4. Otras deudas		43.470.070,33	45.349.066,59

**BALANCE**

Nº CTAS.	ACTIVO	NOTAS EN MEMORIA	EJERCICIO 2018	EJERCICIO 2017	Nº CTAS.	PATRIMONIO NETO Y PASIVO	NOTAS EN MEMORIA	EJERCICIO 2018	EJERCICIO 2017
2300,2310,232,233,234,235,237,238,2390	6. Inmovilizado en curso y anticipos		21.248.367,16	21.215.063,49					
220,(2820),(2920)	<b>III. Inversiones Inmobiliarias</b>		<b>6.335.701,91</b>	<b>6.335.701,91</b>	16	<b>III. Deudas con entidades del grupo, multigrupo y asociadas a largo plazo</b>		<b>0,00</b>	<b>0,00</b>
221,(2821),(2921)	1. Terrenos		6.335.701,91	6.335.701,91					
2301,2311,2391	2. Construcciones		0,00	0,00	172	<b>IV. Acreedores y otras cuentas a pagar a corto plazo</b>		<b>0,00</b>	<b>0,00</b>
	3. Inversiones inmobiliarias en curso y anticipos		0,00	0,00					
	<b>IV. Patrimonio público del suelo</b>		<b>88.497.854,46</b>	<b>89.132.283,48</b>	186	<b>V. Ajustes por periodificación a largo plazo</b>		<b>0,00</b>	<b>0,00</b>
240,(2840),(2930)	1. Terrenos		85.142.286,22	85.698.289,87		<b>C) Pasivo corriente</b>		<b>23.982.367,54</b>	<b>22.077.911,65</b>
241,(2841),(2931)	2. Construcciones		3.355.568,24	3.433.993,61	58	<b>I. Provisiones a corto plazo</b>		104.976,08	104.976,08
243,244,248	3. En construcción y anticipo		0,00	0,00		<b>II. Deudas a corto plazo</b>		<b>18.039.891,01</b>	<b>18.049.570,24</b>
249,(2849),(2939)	4. Otro patrimonio público del suelo		0,00	0,00	50	1. Obligaciones y otros valores		0,00	0,00
	<b>V. Inversiones financieras a largo plazo en entidades del grupo, multigrupo y asociadas</b>		<b>15.454.949,53</b>	<b>15.454.949,53</b>	520,521,527	2. Deuda con entidades de crédito		0,00	0,00
2500,2510,(2940)	1. Inversiones financieras en patrimonio de entidades de derecho público		0,00	0,00	526	3. Derivados financieros		0,00	0,00
2501,2511,(259),(2941)	2. Inversiones financieras en patrimonio de sociedades		15.454.115,75	15.454.115,75	4003,4013,4133,4183,523,524,528,529,560,561	4. Otras deudas		18.039.891,01	18.049.570,24
2502,2512,(2942)	3. Inversiones financieras en patrimonio de otras entidades		0,00	0,00					
252,253,255,(295),(2960)	4. Créditos y valores representativos de deuda		833,78	833,78					
257,258,(2961),(2962)	5. Otras inversiones financieras		0,00	0,00					
	<b>VI. Inversiones financieras a largo plazo</b>		<b>466.646,62</b>	<b>595.602,43</b>	4002,4012,4132,4182,51	<b>III. Deudas con entidades del grupo, multigrupo y asociadas a corto plazo</b>		<b>0,00</b>	<b>0,00</b>
260,(269)	1. Inversiones financieras en patrimonio		0,00	0,00		<b>IV. Acreedores y otras cuentas a pagar a corto plazo</b>		<b>5.837.500,45</b>	<b>3.923.365,33</b>
261,2620,2629,264,266,267,(297),(2980)	2. Créditos y valores representativos de deuda		466.318,10	595.273,91	4000,4010,411,4130,416,4180,522	1. Acreedores por operaciones de gestión		4.515.400,36	2.909.534,50

**BALANCE**

Nº CTAS.	ACTIVO	NOTAS EN MEMORIA	EJERCICIO 2018	EJERCICIO 2017	Nº CTAS.	PATRIMONIO NETO Y PASIVO	NOTAS EN MEMORIA	EJERCICIO 2018	EJERCICIO 2017
263	3. Derivados financieros		0,00	0,00	4001,4011,410,4131,414,4181,419,550,554,559	2. Otras cuentas a pagar		515.296,46	268.662,71
268,27,(2981),(2982)	4. Otras inversiones financieras		328,52	328,52					
2621,(2983)	<b>VII. Deudores y otras cuentas a cobrar a largo plazo</b>		<b>0,00</b>	<b>0,00</b>	47	3. Administraciones públicas		806.803,63	745.168,12
	<b>B) Activo corriente</b>		<b>93.845.446,91</b>	<b>84.987.477,13</b>	45	<b>4. Acreedores por administración de recursos por cuenta de otros entes públicos.</b>		<b>0,00</b>	<b>0,00</b>
38,(398)	<b>I. Activos en estado de venta</b>		<b>0,00</b>	<b>0,00</b>	485,568	<b>V. Ajustes por periodificación a corto plazo</b>		<b>0,00</b>	<b>0,00</b>
	<b>II. Existencias</b>		<b>23.676.080,02</b>	<b>23.676.080,02</b>					
37,(397)	1. Activos construidos o adquiridos para otras entidades		0,00	0,00					
30,35,(390),(395)	2. Mercaderías y productos terminados		23.676.080,02	23.676.080,02					
31,32,33,34,36,(391),(392),(393),(394),(396)	3. Aprovisionamientos y otros		0,00	0,00					
	<b>III. Deudores y otras cuentas a cobrar a corto plazo</b>		<b>25.583.767,45</b>	<b>28.305.667,46</b>					
4300,4310,4430,446,(4900)	1. Deudores por operaciones de gestión		23.556.326,84	26.258.585,25					
4301,4311,4431,440,441,442,449,(4901),550,555,558	2. Otras cuentas a cobrar		2.001.601,04	1.996.382,16					
47	3. Administraciones públicas		25.839,57	50.700,05					
45	4. Deudores por administración de recursos por cuenta de otros entes públicos.		0,00	0,00					
	<b>IV. Inversiones financieras a corto plazo en entidades del grupo, multigrupo y asociadas</b>		<b>0,00</b>	<b>0,00</b>					
530,531,(539),(594)	1. Inversiones financieras en patrimonio de entidades del grupo, multigrupo y asociadas		0,00	0,00					
4302,4312,4432,(4902),532,533,535,(595),(5960)	2. Créditos y valores representativos de deuda		0,00	0,00					
536,537,538,(5961),(5962)	3. Otras Inversiones		0,00	0,00					

**BALANCE**

Nº CTAS.	ACTIVO	NOTAS EN MEMORIA	EJERCICIO 2018	EJERCICIO 2017	Nº CTAS.	PATRIMONIO NETO Y PASIVO	NOTAS EN MEMORIA	EJERCICIO 2018	EJERCICIO 2017
	<b>V. Inversiones financieras a corto plazo</b>		<b>178.898,63</b>	<b>270.673,49</b>					
540,(549)	1. Inversiones financieras en patrimonio		0,00	0,00					
4303,4313,4433,(4903),541,542,544,546,547,(597),543	2. Créditos y valores representativos de deuda		178.598,63	270.373,49					
543	3. Derivados financieros		0,00	0,00					
545,548,565,566,(5981),(5982)	4. Otras inversiones financieras		300,00	300,00					
480,567	<b>VI. Ajustes por periodificación</b>		<b>0,00</b>	<b>0,00</b>					
	<b>VII. Efectivo y otros activos líquidos equivalentes</b>		<b>44.406.700,81</b>	<b>32.735.056,16</b>					
577	1. Otros activos líquidos equivalentes		8.000.000,00	4.000.000,00					
556,570,571,573,574,575	2. Tesorería		36.406.700,81	28.735.056,16					
	<b>TOTAL ACTIVO (A+B)</b>		<b>343.408.742,72</b>	<b>329.841.976,01</b>		<b>TOTAL PATRIMONIO NETO Y PASIVO (A+B+C)</b>		<b>343.408.742,72</b>	<b>329.841.976,01</b>

**BALANCE**

Nº CTAS.	ACTIVO	NOTAS EN MEMORIA	EJERCICIO 2018	EJERCICIO 2017	Nº CTAS.	PATRIMONIO NETO Y PASIVO	NOTAS EN MEMORIA	EJERCICIO 2018	EJERCICIO 2017
----------	--------	------------------	----------------	----------------	----------	--------------------------	------------------	----------------	----------------

**CUENTA DEL RESULTADO ECONÓMICO PATRIMONIAL**

Nº CUENTA		NOTAS EN MEMORIA	Ejercicio 2018	Ejercicio 2017
	<b>1. Ingresos tributarios y urbanísticos</b>		<b>59.605.083,27</b>	<b>61.094.880,34</b>
72,73	a) Impuestos		48.736.542,08	50.406.783,08
740,742	b) Tasas		10.217.020,28	9.914.953,59
744	c) Contribuciones especiales		324.295,84	315.679,21
745,746	d) Ingresos Urbanísticos		327.225,07	457.464,46
	<b>2. Transferencias y subvenciones recibidas</b>		<b>35.660.418,41</b>	<b>35.325.748,71</b>
	a) Del ejercicio		35.660.418,41	35.325.748,71
751	a.1) Subvenciones recibidas para financiar gastos del ejercicio		7.626.486,77	7.356.587,02
750	a.2) Transferencias		28.033.931,64	27.969.161,69
752	a.3) Subvenciones recibidas para la cancelación de pasivos que no supongan financiación específica de un elemento patrimonial		0,00	0,00
7530			0,00	0,00
754	b) Imputación de subvenciones para el inmovilizado no financiero			
	c) Imputación de subvenciones para activos corrientes y otras		0,00	0,00
	<b>3. Ventas netas y prestaciones de servicios</b>		<b>497.303,75</b>	<b>574.901,48</b>
700,701,702,703,704	a) Ventas netas		148.868,90	218.908,51
741,705	b) Prestación de servicios		348.434,85	355.992,97
707	c) Imputación de Ingresos por activos construidos o adquiridos para otras entidades		0,00	0,00
71*,7940,(6940)	<b>4. Variación de existencias de productos terminados y en curso de fabricación y deterioro de valor</b>		<b>0,00</b>	<b>0,00</b>
780,781,782,783,784	<b>5. Trabajos realizados por la entidad para su inmovilizado</b>		<b>0,00</b>	<b>0,00</b>
776,777	<b>6. Otros ingresos de gestión ordinaria</b>		<b>1.989.895,42</b>	<b>1.316.437,10</b>
795	<b>7. Excesos de provisiones</b>		<b>4.202.723,92</b>	<b>0,00</b>
	<b>A) TOTAL INGRESOS DE GESTIÓN ORDINARIA (1+2+3+4+5+6+7)</b>		<b>101.955.424,77</b>	<b>98.311.967,63</b>
	<b>8. Gastos de Personal</b>		<b>-43.795.706,60</b>	<b>-43.721.938,49</b>
(640),(641)	a) Sueldos, salarios y asimilados		-33.564.222,64	-33.455.282,03
(642),(643),(644),(645)	b) Cargas sociales		-10.231.483,96	-10.266.656,46
(65)	<b>9. Transferencias y subvenciones concedidas</b>		<b>-7.699.698,50</b>	<b>-4.971.287,44</b>
	<b>10. Aprovisionamientos</b>		<b>0,00</b>	<b>0,00</b>
(600),(601),(602),(605),(607),61*	a) Consumo de mercaderías y otros aprovisionamientos		0,00	0,00
(6941),(6942),(6943),7941,7942,7943	b) Deterioro de valor de mercaderías, materias primas y otros aprovisionamientos		0,00	0,00

**CUENTA DEL RESULTADO ECONÓMICO PATRIMONIAL**

Nº CUENTA		NOTAS EN MEMORIA	Ejercicio 2018	Ejercicio 2017
	<b>11. Otros gastos de gestión ordinaria</b>		<b>-29.769.774,29</b>	<b>-27.483.607,15</b>
(62)	a) Suministros y servicios exteriores		-29.764.251,85	-27.482.642,11
(63)	b) Tributos		-5.522,44	-965,04
(676)	c) Otros		0,00	0,00
(68)	<b>12. Amortización del inmovilizado</b>		<b>-2.624.716,22</b>	<b>-2.420.942,22</b>
	<b>B) TOTAL DE GASTOS DE GESTIÓN ORDINARIA (8+9+10+11+12)</b>		<b>-83.889.895,61</b>	<b>-78.597.775,30</b>
	<b>I. Resultado (Ahorro o desahorro) de la gestión ordinaria (A+B)</b>		<b>18.065.529,16</b>	<b>19.714.192,33</b>
	<b>13. Deterioro de valor y resultados por enajenación del inmovilizado no financiero y activos en estado de venta</b>		<b>0,00</b>	<b>160.861,78</b>
(690),(691),(692),(693),6948,790,791,792,793,7948,799	a) Deterioro de valor		0,00	0,00
770,771,772,773,774,(670), (671),(672),(673),(674)	b) Bajas y enajenaciones		0,00	160.861,78
7531	c) Imputación de subvenciones para el inmovilizado no financiero		0,00	0,00
	<b>14. Otras partidas no ordinarias</b>		<b>542.162,75</b>	<b>407.576,32</b>
775,778	a) Ingresos		542.162,75	407.576,32
(678)	b) Gastos		0,00	0,00
	<b>II. Resultado de las operaciones no financieras (I + 13 +14)</b>		<b>18.607.691,91</b>	<b>20.282.630,43</b>
	<b>15. Ingresos financieros</b>		<b>1.417.004,36</b>	<b>1.376.216,29</b>
7630	a) De participaciones en instrumentos de patrimonio		267.775,51	302.076,37
760	a.1) En entidades del grupo, multigrupo y asociadas		0,00	0,00
	a.2) En otras entidades		267.775,51	302.076,37
7631,7632	b) De valores negociables y de créditos del activo inmovilizado		1.149.228,85	1.074.139,92
761,762,769,76454, (66454)	b.1) En entidades del grupo, multigrupo y asociadas		0,00	0,00
	b.2) Otros		1.149.228,85	1.074.139,92
	<b>16. Gastos financieros</b>		<b>-14.206.198,90</b>	<b>-10.858,36</b>
(663)	a) Por deudas con entidades del grupo, multigrupo y asociadas		0,00	0,00
(660),(661),(662),(669),76451,(66451)	b) Otros		-14.206.198,90	-10.858,36
785,786,787,788,789	<b>17. Gastos financieros imputadas al activo</b>		<b>0,00</b>	<b>0,00</b>



**CUENTA DEL RESULTADO ECONÓMICO PATRIMONIAL**

Nº CUENTA		NOTAS EN MEMORIA	Ejercicio 2018	Ejercicio 2017
	<b>18. Variación del valor razonable en activos y pasivos financieros</b>		<b>0,00</b>	<b>0,00</b>
7646,(6646),76459,(66459)	a) Derivados financieros		0,00	0,00
7640,7642,76452,76453,(6640),(6642),(66452),(66453)	b) Otros activos y pasivos a valor razonable con imputación en resultados		0,00	0,00
7641,(6641)	c) Imputación al resultado del ejercicio por activos financieros disponibles para la venta		0,00	0,00
768,(668)	<b>19. Diferencias de cambio</b>		<b>0,00</b>	<b>0,00</b>
	<b>20. Deterioro de valor, bajas y enajenaciones de activos y pasivos financieros</b>		<b>139.830,34</b>	<b>-2.108.768,83</b>
796,7970,766,(6960),(6961),(6962),(6970),(666),7980,7981,7982,(6980),(6981),(6982),(6670)	a) De entidades del grupo, multigrupo y asociadas		0,00	0,00
765,7971,7983,7984,7985,(665),(6671),(6963),(6971),(6983),(6984),(6985)	b) Otros		139.830,34	-2.108.768,83
755,756	21. Subvenciones para la financiación de operaciones financieras		0,00	0,00
	<b>III. Resultado de las operaciones financieras (15+16+17+18+19+20)</b>		<b>-12.649.364,20</b>	<b>-743.410,90</b>
	<b>IV. Resultado (Ahorro o Desahorro) neto del ejercicio (II + III)</b>		<b>5.958.327,71</b>	<b>19.539.219,53</b>
	(+) Ajustes en la cuenta del resultado del ejercicio anterior			0,00
	<b>Resultado del ejercicio anterior ajustado ( IV + Ajustes )</b>			<b>19.539.219,53</b>

**Estado total de cambios en el patrimonio neto**

	NOTAS EN MEMORIA	I. Patrimonio	II. Patrimonio generado	III. Ajustes por cambios de valor	IV. Subvenciones recibidas	TOTAL
<b>A. PATRIMONIO NETO AL FINAL DEL EJERCICIO N-1</b>		575.665.770,25	-320.354.600,01	0,00	2.901.103,61	258.212.273,85
<b>B. AJUSTES POR CAMBIOS DE CRITERIOS CONTABLES Y CORRECCIÓN DE ERRORES</b>		0,00	0,00	0,00	0,00	0,00
<b>C. PATRIMONIO NETO INICIAL AJUSTADO DEL EJERCICIO N (A+B)</b>		575.665.770,25	-320.354.600,01	0,00	2.901.103,61	258.212.273,85
<b>D. VARIACIONES DEL PATRIMONIO NETO EJERCICIO N</b>						
1. Ingresos y gastos reconocidos en el ejercicio		0,00	5.958.327,71	0,00	2.482.417,88	8.440.745,59
2. Operaciones con la entidad o entidades propietarias		0,00	0,00	0,00	0,00	0,00
3. Otras variaciones del patrimonio neto		0,00	-7.403.937,82	0,00	0,00	-7.403.937,82
<b>E. PATRIMONIO NETO AL FINAL DEL EJERCICIO N (C+D)</b>		575.665.770,25	-321.800.210,12	0,00	5.383.521,49	259.249.081,62

**Estado de Ingresos y Gastos Reconocidos**

Nº CTAS.		NOTAS EN MEMORIA	EJERCICIO 2018	EJERCICIO 2017
129	<b>I. Resultado económico patrimonial</b>		<b>5.958.327,71</b>	<b>19.539.219,53</b>
	<b>II. Ingresos y gastos reconocidos directamente en el patrimonio neto:</b>			
	<b>1. Inmovilizado no financiero</b>		<b>0,00</b>	<b>0,00</b>
920	1.1 Ingresos		0,00	0,00
(820),(821),(822)	1.2 Gastos		0,00	0,00
	<b>2. Activos y pasivos financieros</b>			
900,991	2.1 Ingresos		0,00	0,00
(800),(891)	2.2 Gastos		0,00	0,00
	<b>3. Coberturas Contables</b>		<b>0,00</b>	<b>0,00</b>
910	3.1 Ingresos		0,00	0,00
(810)	3.2 Gastos		0,00	0,00
94	<b>4. Subvenciones recibidas</b>		2.482.417,88	357.679,23
	<b>Total (1+2+3+4)</b>		<b>2.482.417,88</b>	<b>357.679,23</b>
	<b>III. Transferencias a la cuenta del resultado económico patrimonial o al valor inicial de la partida cubierta:</b>			
	<b>1. Inmovilizado no financiero</b>		<b>0,00</b>	<b>0,00</b>
(823)				
(802),902,993	<b>2. Activos y pasivos financieros</b>		<b>0,00</b>	<b>0,00</b>
	<b>3. Coberturas Contables</b>		<b>0,00</b>	<b>0,00</b>
(8110),9110	3.1 Importes transferidos a la cuenta del resultado económico patrimonial		0,00	0,00
(8111),9111	3.2 Importes transferidos al valor inicial de la partida cubierta		0,00	0,00
(84)	<b>4. Subvenciones recibidas</b>		<b>0,00</b>	<b>0,00</b>
	<b>Total (1+2+3+4)</b>		<b>0,00</b>	<b>0,00</b>
	<b>IV. TOTAL ingresos y gastos reconocidos (I + II + III)</b>		<b>8.440.745,59</b>	<b>19.896.898,76</b>

**ESTADO DE OPERACIONES CON LA ENTIDAD O ENTIDADES  
PROPIETARIAS**

**a) Operaciones Patrimoniales con la Entidad o Entidades Propietarias**

	NOTAS EN MEMORIA	EJERCICIO 2018	EJERCICIO 2017
1. Aportación patrimonial dineraria		0,00	0,00
2. Aportación de bienes y derechos		0,00	0,00
3. Asunción y condonación de pasivos financieros		0,00	0,00
4. Otras aportaciones de la entidad o entidades propietarias		0,00	0,00
5. (-) Devolución de bienes y derechos		0,00	0,00
6. (-) Otras devoluciones a la entidad o entidades propietarias		0,00	0,00
<b>TOTAL</b>		<b>0,00</b>	<b>0,00</b>

**ESTADO DE OPERACIONES CON LA ENTIDAD O ENTIDADES PROPIETARIAS****b) Otras operaciones con la entidad o entidades propietarias**

	NOTAS EN MEMORIA	EJERCICIO 2018	EJERCICIO 2017
<b>1. Ingresos y gastos reconocidos directamente en la cuenta del resultado económico patrimonial</b>		<b>0,00</b>	<b>0,00</b>
<b>1. Transferencias y subvenciones</b>		<b>0,00</b>	<b>0,00</b>
1.1 Ingresos		0,00	0,00
1.2 Gastos		0,00	0,00
<b>2. Prestación de servicios y venta de bienes</b>		<b>0,00</b>	<b>0,00</b>
2.1 Ingresos		0,00	0,00
2.2 Gastos		0,00	0,00
<b>3. Otros</b>		<b>0,00</b>	<b>0,00</b>
3.1 Ingresos		0,00	0,00
3.2 Gastos		0,00	0,00
<b>2. Ingresos y gastos reconocidos directamente en el patrimonio neto</b>		<b>0,00</b>	<b>0,00</b>
1.1 Ingresos		0,00	0,00
1.2 Gastos		0,00	0,00
<b>TOTAL</b>		<b>0,00</b>	<b>0,00</b>

**ESTADO DE FLUJOS DE EFECTIVO**

CONCEPTOS	Ejercicio Actual	Ejercicio Anterior
<b>I. FLUJOS DE EFECTIVO DE LAS ACTIVIDADES DE GESTIÓN</b>		
A) Cobros:	<b>243.045.029,23</b>	<b>231.677.734,59</b>
1. Ingresos tributarios y urbanísticos	55.890.458,56	52.439.903,86
2. Transferencias y subvenciones recibidas	37.516.018,76	35.719.090,02
3. Ventas netas y prestaciones de servicios	494.246,12	598.767,09
4. Gestión de recursos recaudados por cuenta de otros entes	0,00	0,00
5. Intereses y dividendos cobrados	267.775,51	302.076,37
6. Otros Cobros	148.876.530,28	142.617.897,25
B) Pagos:	<b>223.076.487,10</b>	<b>215.764.816,01</b>
7. Gastos de Personal	43.775.383,86	43.713.883,50
8. Transferencias y subvenciones concedidas	4.601.204,92	4.885.107,41
9. Aprovisionamientos	0,00	0,00
10. Otros gastos de gestión	27.836.794,82	27.287.563,48
11. Gestión de recursos recaudados por cuenta de otros entes	0,00	0,00
12. Intereses pagados	1.268.134,97	10.858,36
13. Otros pagos	145.594.968,53	139.867.403,26
<b>Flujos netos de efectivo por actividades de gestión (+A-B)</b>	<b>19.968.542,13</b>	<b>15.912.918,58</b>
<b>II. FLUJOS DE EFECTIVO DE LAS ACTIVIDADES DE INVERSIÓN</b>		
C) Cobros:	<b>2.657.825,62</b>	<b>540.765,96</b>
1. Venta de inversiones reales	2.395.465,62	263.022,92
2. Venta de activos financieros	262.360,00	275.940,00
3. Otros cobros de las actividades de inversión	0,00	1.803,04
D) Pagos:	<b>10.537.835,44</b>	<b>7.874.794,83</b>
4. Compras de inversiones reales	10.251.635,44	7.599.957,18
5. Compra de activos financieros	286.200,00	273.034,61
6. Otros pagos de las actividades de inversión	0,00	1.803,04
<b>Flujos netos de efectivo por actividades de inversión (+C-D)</b>	<b>-7.880.009,82</b>	<b>-7.334.028,87</b>

**ESTADO DE FLUJOS DE EFECTIVO**

CONCEPTOS	Ejercicio Actual	Ejercicio Anterior
<b>III. FLUJOS DE EFECTIVO DE LAS ACTIVIDADES DE FINANCIACIÓN</b>		
<b>E) Aumentos en el patrimonio:</b>	<b>0,00</b>	<b>0,00</b>
1. Aportaciones de la entidad o entidades propietarias.	0,00	0,00
<b>F) Pagos a la entidad o entidades propietarias.</b>	<b>0,00</b>	<b>0,00</b>
2. Devolución de aportaciones y reparto de resultados a la entidad o entidades propietarias.	0,00	0,00
<b>G) Cobros por emisión de pasivos financieros:</b>	<b>775.654,41</b>	<b>521.382,49</b>
3. Obligaciones y otros valores negociables	0,00	0,00
4. Préstamos recibidos	0,00	0,00
5. Otras deudas	775.654,41	521.382,49
<b>H) Pagos por reembolso de pasivos financieros:</b>	<b>1.390.134,29</b>	<b>1.428.592,47</b>
6. Obligaciones y otros valores negociables	0,00	0,00
7. Préstamos recibidos	1.128.098,18	1.118.218,16
8. Otras deudas	262.036,11	310.374,31
<b>Flujos netos de efectivo por actividades de financiación (+E-F+G-H)</b>	<b>-614.479,88</b>	<b>-907.209,98</b>
<b>IV. FLUJOS DE EFECTIVO PENDIENTES DE CLASIFICACIÓN</b>		
I) Cobros pendientes de aplicación	197.681,37	17.522,43
J) Pagos pendientes de aplicación	0,00	0,00
<b>Flujos netos de efectivo pendientes de clasificación (+I-J)</b>	<b>197.681,37</b>	<b>17.522,43</b>
<b>V. EFECTO DE LAS VARIACIONES DE LOS TIPOS DE CAMBIO</b>	<b>0,00</b>	<b>0,00</b>
<b>VI. INCREMENTO/DISMINUCIÓN NETA DEL EFECTIVO Y ACTIVOS LÍQUIDOS EQUIVALENTES AL EFECTIVO (I+II+III+IV+V)</b>	<b>11.671.733,80</b>	<b>7.689.202,16</b>
<b>Efectivo y activos líquidos equivalentes al efectivo al inicio del ejercicio</b>	<b>32.735.056,16</b>	<b>25.044.050,96</b>
<b>Efectivo y activos líquidos equivalentes al efectivo al final del ejercicio</b>	<b>44.406.700,81</b>	<b>32.735.056,16</b>





**AYUNTAMIENTO DE DOS HERMANAS**

Plaza de la Constitución, s/n  
41700 SEVILLA - Tlfno.: 95 491 95 00

---

LIQUIDACIÓN 2018

AYUNTAMIENTO DE  
DOS HERMANAS



**AYUNTAMIENTO DE DOS HERMANAS**  
(SEVILLA)

### PROVIDENCIA DE ALCALDÍA

De conformidad con lo establecido en el artículo 191 del Real Decreto Legislativo 2/2004, de 5 de marzo, por el que se aprueba el Texto Refundido de la Ley Reguladora de las Haciendas Locales, vengo en Decretar:

Instrúyase el correspondiente expediente de aprobación de la Liquidación del Presupuesto de 2018 del Ayuntamiento de Dos Hermanas, que deberá ser informado por el Sr. Interventor y sometido posteriormente a la aprobación del órgano competente.

En Dos Hermanas, a 2 de abril de 2019.



EL ALCALDE.

EDIC. D. FRANCISCO TOSCANO SÁNCHEZ



## EXCMO. AYUNTAMIENTO DE DOS HERMANAS

### INFORME DEL INTERVENTOR A LA LIQUIDACIÓN DEL PRESUPUESTO DEL AYUNTAMIENTO DE DOS HERMANAS DEL EJERCICIO 2018

De conformidad con lo establecido en la Providencia de Alcaldía de fecha 2 de abril de 2019 y en el artículo 191 del Real Decreto Legislativo 2/2004 por el que se aprueba el Texto refundido de la Ley Reguladora de las Haciendas Locales (RDL 2/2004), el artículo 90 del Real Decreto 500/1990, de 20 de abril y el artículo 4.1. b) 4º del Real Decreto 128/2018, de 16 de marzo, por el que se regula el régimen jurídico de los funcionarios de Administración Local con habilitación de carácter nacional, el Interventor Municipal emite el siguiente informe con carácter previo a la aprobación de la Liquidación del Presupuesto de 2018 del Ayuntamiento de Dos Hermanas.

#### I.- LEGISLACIÓN APLICABLE.

1.- Texto Refundido de la Ley Reguladora de las Haciendas Locales, de 5 de marzo de 2004: artículo 191 (TRLRHL).

2.- Real Decreto 500/1990, de 20 de abril, por el que se desarrolla el Título VI de la Ley Reguladora de las Haciendas Locales: artículos 89 a 105. (RD 500/1900).

3.- Orden HAP/1781/2013, de 20 de septiembre, por la que se aprueba la Instrucción del modelo normal de contabilidad local. (ICAL).

4.- Ley Orgánica 2/2012, de 27 de abril, de Estabilidad Presupuestaria y Sostenibilidad Financiera (LOEPSF).

5.- Real Decreto 1463/2007, de 2 de noviembre, por el que se aprueba el reglamento de desarrollo de la estabilidad presupuestaria, en su aplicación a las Entidades Locales (Reglamento).

6.- Orden Ministerial HAP/2015/2012, de 1 de octubre, por la que se desarrollan las obligaciones de suministro de información previstas en la LOEPSF (OM), modificada por la Orden 2082/2014, de 7 de noviembre.

#### II.- CONSIDERACIONES.


##### PRIMERA.- PLAZO DE APROBACIÓN.-

A tenor de lo establecido en el artículo 191 del TRLRHL la aprobación de la liquidación debería haberse realizado antes del día 1 de marzo del presente año, no cumpliéndose por tanto el plazo recogido en el referido precepto.

##### SEGUNDA.- MAGNITUDES PUESTAS DE MANIFIESTO EN LA LIQUIDACIÓN.-

De los estados presupuestarios que se acompañan a la liquidación se han determinado:

Código Seguro De Verificación:	j5rB5o/ag9fWlUZsrbjY5g==	Estado	Fecha y hora
Firmado Por	Francisco De Asis Ojeda Vila	Firmado	16/04/2019 08:09:16
Observaciones		Página	1/6
Url De Verificación	<a href="https://portal.dipusevilla.es/vfirmaAytos/code/j5rB5o/ag9fWlUZsrbjY5g==">https://portal.dipusevilla.es/vfirmaAytos/code/j5rB5o/ag9fWlUZsrbjY5g==</a>		





## EXCMO. AYUNTAMIENTO DE DOS HERMANAS

- 1.- Los derechos pendientes de cobro y las obligaciones pendientes de pago a 31 de diciembre.
- 2.- El resultado presupuestario del ejercicio.
- 3.- Los remanentes de crédito.
- 4.- El remanente de Tesorería.

Para la determinación de las citadas magnitudes la presente liquidación consta de los siguientes documentos:

- Liquidación del Presupuesto de Ingresos
- Liquidación del Presupuesto de Gastos.
- Resultado Presupuestario.
- Liquidación de ejercicios cerrados.
- Saldo de existencias de tesorería a 31-12-2018
- Situación de las cuentas extrapresupuestarias.
- Remanente de Tesorería.
- Remanentes de crédito.

### TERCERA.- PENDIENTE DE COBRO Y DE PAGO.-

#### 3.1.- PENDIENTE DE COBRO DEL PRESUPUESTO CORRIENTE.

Sobre los derechos reconocidos netos 104.418.371,18 euros, existe una recaudación líquida de 90.405.795,50 euros lo cual supone un 86,58 %.

Los derechos pendientes de cobro de corriente existente a 31 de diciembre de 2018 ascienden a 14.012.575,68 euros.

#### 3.2.- PENDIENTE DE COBRO DE PRESUPUESTO CERRADO.

Sobre el pendiente de cobro de presupuesto cerrado se han recaudado 9.571.861,33 euros.

El pendiente de cobro de cerrado existente a 31 de diciembre de 2018 es de 31.453.110,65 euros.

#### 3.3.- OBLIGACIONES PENDIENTES DE PAGO DE PRESUPUESTO CORRIENTE.

De los datos que obran en la contabilidad municipal se pueden extraer las siguientes conclusiones:

1º.- Sobre el total de obligaciones reconocidas netas, 90.455.584,74 euros, se han abonado 85.273.207,22 euros lo cual representa un nivel de pago del 94,27%.

2º.- El saldo pendiente de pago a 31 de diciembre de 2018 es de 5.182.377,52 euros.

<b>Código Seguro De Verificación:</b>	j5rB5o/ag9fWlUZsrbjY5g==	<b>Estado</b>	<b>Fecha y hora</b>	
<b>Firmado Por</b>	Francisco De Asis Ojeda Vila	Firmado	16/04/2019 08:09:16	
<b>Observaciones</b>		<b>Página</b>	2/6	
<b>Url De Verificación</b>	<a href="https://portal.dipusevilla.es/vfirmaAytos/code/j5rB5o/ag9fWlUZsrbjY5g==">https://portal.dipusevilla.es/vfirmaAytos/code/j5rB5o/ag9fWlUZsrbjY5g==</a>			



## EXCMO. AYUNTAMIENTO DE DOS HERMANAS

### 3.4.- OBLIGACIONES PENDIENTES DE PAGO DE PRESUPUESTOS CERRADOS.

1º.- Sobre el pendiente de pago de presupuesto cerrado se han satisfecho obligaciones por importe de 3.874.244,97 euros.

2º.- El saldo pendiente de pago a 31/12/2018 es de 157.446,80 euros.

### CUARTA.- RESULTADO PRESUPUESTARIO:-

El Resultado Presupuestario es una magnitud que determina la existencia de superávit o déficit presupuestario del ejercicio; el resultado es el siguiente:


#### RESULTADO PRESUPUESTARIO 2018

CONCEPTOS	DERECHOS RECONOCIDOS NETOS	OBLIGACIONES RECONOCIDAS NETAS	AJUSTES	RESULTADO PRESUPUESTARIO
a. Operaciones corrientes (cap. 1 a 5)	99.278.127,68	79.243.614,34		20.034.513,34
b. Otras operaciones no financieras (cap. 6 y 7)	4.877.883,50	9.797.672,22		-4.919.788,72
<b>1. Total operaciones no financieras (a + b)</b>	<b>104.156.011,18</b>	<b>89.041.286,56</b>		<b>15.114.724,62</b>
c. Activos financieros (cap. 8)	262.360,00	286.200,00		-23.840,00
d. Pasivos financieros (cap. 9)	0,00	1.128.098,18		-1.128.098,18
<b>2. Total operaciones financieras (c+ d)</b>	<b>262.360,00</b>	<b>1.414.298,18</b>		<b>-1.151.938,18</b>
<b>I. RESULTADO PRESUPUESTARIO DEL EJERCICIO (I=1+2)</b>	<b>104.418.371,18</b>	<b>90.455.584,74</b>		<b>13.962.786,44</b>
<b>AJUSTES</b>				
3. Créditos gastados financiados con remanente de tesorería para gastos generales			5.181.123,06	
4. Desviaciones de financiación negativas del ejercicio			1.221.751,61	
5. Desviaciones de financiación positivas del ejercicio			5.171.599,50	
<b>II. TOTAL AJUSTES (II=3+4-5)</b>			<b>1.231.275,17</b>	
<b>RESULTADO PRESUPUESTARIO AJUSTADO (I+II)</b>				<b>15.194.061,61</b>

### QUINTA.- REMANENTES DE CRÉDITO:

Los remanentes de crédito están constituidos por los saldos de créditos definitivos no afectados al cumplimiento de obligaciones reconocidas. Como regla general, y de conformidad con los artículos 175 del RDL 2/2004 y 99 del RD500/1990, los remanentes de crédito quedarán anulados al cierre del ejercicio, y en consecuencia no se podrán incorporar en el ejercicio siguiente. No obstante esta regla general tiene excepciones, pudiéndose en los supuestos recogidos en el artículo 182 del RDL 2/2004, mediante Resolución de Alcaldía proceder a la incorporación al Presupuesto Municipal de 2019 de determinados remanentes de crédito a través de la correspondiente modificación presupuestaria. Asimismo será obligatoria la incorporación de aquellos remanentes que estén financiados con ingresos afectados, salvo que se desista parcial o totalmente de iniciar o continuar

Código Seguro De Verificación:	j5rB5o/ag9fWlUZsrbjY5g==	Estado	Fecha y hora
Firmado Por	Francisco De Asis Ojeda Vila	Firmado	16/04/2019 08:09:16
Observaciones		Página	3/6
Url De Verificación	<a href="https://portal.dipusevilla.es/vfirmaAytos/code/j5rB5o/ag9fWlUZsrbjY5g==">https://portal.dipusevilla.es/vfirmaAytos/code/j5rB5o/ag9fWlUZsrbjY5g==</a>		





## EXCMO. AYUNTAMIENTO DE DOS HERMANAS

la ejecución del gasto. El importe total de remanentes de crédito asciende a 18.445.638,07 euros, de los cuales 2.341.237,06 euros son comprometidos, y 16.104.401,01 euros no comprometidos. Asimismo del importe total de remanentes de crédito 16.687.103,79 euros son incorporables y 1.758.534,28 euros son no incorporables; hasta el día de hoy se han incorporado al ejercicio 2019 remanentes de crédito por importe de 9.712.724,73 euros.

### SEXTA.- REMANENTE DE TESORERÍA:

El Remanente de Tesorería es la Magnitud más importante a la hora de determinar la situación económica de una entidad local; viene regulado en los artículos 191 y siguientes del RDL 2/2004 y 101, siguientes del RD 500/1990 y en el apartado 24.6 de la Memoria del Plan de Cuentas anexo a la ICAL. Está integrado por los derechos pendientes de cobro, las obligaciones pendientes de pago y los fondos líquidos de tesorería, todos ellos referidos a 31 de diciembre. Es necesario distinguir entre remanente de tesorería total que asciende a + 83.005.563,68 euros, y remanente de tesorería para gastos generales cuyo importe asciende a + 56.762.949,97 euros. **(Se adjunta cuadro).**

### ESTADO DEL REMANENTE DE TESORERÍA

Nº DE CUENTAS	COMPONENTES	IMPORTES 2018		IMPORTES 2017	
57,556	<b>1. (+) Fondos Líquidos</b>	44.406.700,81	<b>44.406.700,81</b>		<b>32.735.056,16</b>
	<b>2. (+) Derechos pendientes de cobro</b>		<b>47.493.746,46</b>		<b>50.471.091,67</b>
430	- (+) del presupuesto corriente	14.012.575,68		16.320.885,79	
431	- (+) del presupuestos cerrados	31.453.110,65		32.102.504,15	
257,258,270,440,442, 449,456,470,471,472, 547,538,550,565,566	- (+) de operaciones no presupuestarias	2.028.060,13		2.047.701,73	
	<b>3. (-) Obligaciones pendientes de pago</b>		<b>8.636.506,71</b>		<b>6.699.452,94</b>
400	- (+) del presupuesto corriente	5.182.377,52		3.186.513,45	
401	- (+) del presupuestos cerrados	157.446,80		840.463,29	
165,166,180,410,414, 419,453,456,476,477, 502,515,516,521,550, 560,561	- (+) de operaciones no presupuestarias	3.296.682,39		2.672.476,20	
	<b>4. (+) Partidas Pendientes de aplicación</b>		<b>-258.376,88</b>		<b>-60.695,51</b>
554,559	- (-) Cobros realizados pendientes de aplicación definitiva	258.385,88		60.704,51	
555,5581,5585	- (-) Pagos realizados pendientes de aplicación definitiva	9,00		9,00	
	<b>I. Remanente de Tesorería Total (1+2-3+4)</b>		<b>83.005.563,68</b>		<b>76.445.999,38</b>
2961,2962,2981,2982, 4900,4901,4902,4903, 5961,5962,5981,5982	<b>II. Saldos de dudoso cobro (*)</b>		22.006.316,35		22.146.146,69
	<b>III. Exceso de financiación afectada</b>		4.236.297,36		1.544.896,96
	<b>IV. Remanente de Tesorería para Gastos Generales (I-II-III)</b>		<b>56.762.949,97</b>		<b>52.754.955,73</b>

<b>Código Seguro De Verificación:</b>	j5rB5o/ag9fWlUZsrbjY5g==	<b>Estado</b>	<b>Fecha y hora</b>	
<b>Firmado Por</b>	Francisco De Asis Ojeda Vila	Firmado	16/04/2019 08:09:16	
<b>Observaciones</b>		<b>Página</b>	4/6	
<b>Url De Verificación</b>	<a href="https://portal.dipusevilla.es/vfirmaAytos/code/j5rB5o/ag9fWlUZsrbjY5g==">https://portal.dipusevilla.es/vfirmaAytos/code/j5rB5o/ag9fWlUZsrbjY5g==</a>			



## EXCMO. AYUNTAMIENTO DE DOS HERMANAS

(\*) Criterio aplicado para el cálculo del dudoso cobro: Art.193 bis. Del R.D. Legislativo 2/2004, de 5 de marzo, modificado por la Ley 27/2013, de 27 de diciembre, de racionalización y sostenibilidad de la administración local y Base de ejecución 36.

### Detalle de los derechos de difícil o imposible recaudación Liquidación 2018

Ejercicio	Explicación	Derechos Pendientes	Dudoso cobro	Porcentaje aplicado
2014	Devolución de Ingresos BPO-6	556.244,68	556.244,68	100%
2013	Devolución de Ingresos BPO-6	1.579.916,68	1.579.916,68	100%
2017	Conceptos de cerrado	7.054.029,96	1.763.507,52	25%
2016	Conceptos de cerrado	3.613.306,47	903.326,68	25%
2015	Conceptos de cerrado	3.477.750,16	1.738.875,13	50%
2014	Conceptos de cerrado	3.346.711,46	2.510.033,61	75%
2013	Conceptos de cerrado	3.167.983,84	2.390.954,02	75%
2012 y anteriores	Conceptos de cerrado	8.657.167,40	8.657.167,40	100%
No presupuestario	Cuestión litigiosa. Saldo cuenta contable 44900.	1.906.290,63	1.906.290,63	100%
<b>TOTAL...</b>		<b>33.359.401,28</b>	<b>22.006.316,35</b>	

### SÉPTIMA.- PROCEDIMIENTO DE APROBACIÓN.-

A tenor de lo establecido en los artículos 191 y 193 del TRLRHL y 90 y 91 del RD 500/1990 la aprobación de la liquidación corresponde al Alcalde, debiéndose dar cuenta al Pleno en la primera sesión que se celebre y dar traslado de la misma a la Administración del Estado y a la Comunidad Autónoma.

### OCTAVA.- ESTABILIDAD PRESUPUESTARIA.-

A tenor de lo establecido en la Ley Orgánica 2/2012, de 27 de abril, de Estabilidad Presupuestaria y Sostenibilidad Financiera y en el artículo 16.2 del Real Decreto 1463/2007, de 2 de noviembre, se realiza informe independiente sobre el cumplimiento del objetivo de estabilidad presupuestaria, regla de gasto y sostenibilidad financiera, cumplimiento que habrá de valorarse mediante la consolidación de la liquidación del presupuesto del Ayuntamiento de Dos Hermanas con las sociedades municipales Sociedad Parque de Investigación y Desarrollo Dehesa de Valme, S.A. y Sociedad Apuesta Mutua Andaluza, S.A.

### NOVENA.- SITUACIÓN DEL EXPEDIENTE DE GASTO PARA LA REALIZACIÓN DE INVERSIONES FINANCIERAMENTE SOSTENIBLES CON CARGO AL SUPERÁVIT PRESUPUESTARIO DE LA LIQUIDACIÓN DE 2016 Y DE 2017.-

Finalmente se informa sobre el estado de ejecución de los gastos ejecutados en 2018 correspondientes a inversiones financieramente sostenibles con cargo al superávit presupuestario de la liquidación de 2016 y de 2017.

Código Seguro De Verificación:	j5rB5o/ag9fWlUZsrbjY5g==	Estado	Fecha y hora	
Firmado Por	Francisco De Asis Ojeda Vila	Firmado	16/04/2019 08:09:16	
Observaciones		Página	5/6	
Url De Verificación	<a href="https://portal.dipusevilla.es/vfirmaAytos/code/j5rB5o/ag9fWlUZsrbjY5g==">https://portal.dipusevilla.es/vfirmaAytos/code/j5rB5o/ag9fWlUZsrbjY5g==</a>			





## EXCMO. AYUNTAMIENTO DE DOS HERMANAS

### SUPERÁVIT PRESUPUESTARIO DE LA LIQUIDACIÓN DE 2016

PROGR	ECON	DENOMINACIÓN PARTIDA	Créditos definitivos	Gastos Autorizados	Gastos comprometidos	Obligaciones reconocidas	Pagos realizados
4310	61923	Reposición toldos en varias calles centro urbano	60.000,00	59.940,98	59.940,98	59.940,98	59.940,98
1330	63231	Acondicionamiento sótano -2 en aparcamiento Arenal	110.000,00	101.506,21	101.506,21	101.506,21	101.506,21
9330	63233	Acondic. edificio Bienestar Soc. Alquilería	25.000,00	24.792,48	24.792,48	24.792,48	21.250,83
9330	63234	Acondicionamiento Centro Cultural Miguel Delibes	68.000,00	59.451,76	59.451,76	59.451,76	59.451,76
9330	63235	Reforma espacio escénico C. Multifuncional Cantely	16.304,51	9.699,08	9.699,08	9.699,08	9.699,08
9330	63236	Demontaje y sustitución cubierta CSD Vistazul	40.000,00	36.083,76	36.083,76	36.083,76	36.083,76
9330	63237	Reparación cubierta y sist. climatización C. Acuatico	375.000,00	307.317,70	307.317,70	307.317,70	304.867,45
		<b>TOTAL IFS SUPERÁVIT 2016 EJECUTADO EN 2018</b>	<b>694.304,51</b>	<b>598.791,97</b>	<b>598.791,97</b>	<b>598.791,97</b>	<b>592.800,07</b>

### SUPERÁVIT PRESUPUESTARIO DE LA LIQUIDACIÓN DE 2017

PROGR	ECON	DENOMINACIÓN PARTIDA	Créditos definitivos	Gastos Autorizados	Gastos comprometidos	Obligaciones reconocidas	Pagos realizados
1532	60906	Mejora de enlaces con la carretera SE-40	1.032.000,00	1.032.000,00	-	-	-
3420	62902	Instalación césped artificial Campos Fútbol Mpales	2.000.000,00	2.000.000,00			
4411	62903	Plataforma reservada para Servicio Público (carrilbici)	5.000.000,00	5.000.000,00	7.947,28	7.947,28	3.448,50
		<b>TOTAL IFS SUPERÁVIT 2017 EJECUTADO EN 2018</b>	<b>8.032.000,00</b>	<b>8.032.000,00</b>	<b>7.947,28</b>	<b>7.947,28</b>	<b>3.448,50</b>

Este es mi informe, que emito para su inclusión en el expediente de la Liquidación del Presupuesto General de 2018, en Dos Hermanas, a la fecha de la firma del presente documento.

**EL INTERVENTOR.**

**FDO. FRANCISCO DE ASÍS OJEDA VILA**

6

<b>Código Seguro De Verificación:</b>	j5rB5o/ag9fWlUZsrbjY5g==	<b>Estado</b>	<b>Fecha y hora</b>
<b>Firmado Por</b>	Francisco De Asis Ojeda Vila	Firmado	16/04/2019 08:09:16
<b>Observaciones</b>		<b>Página</b>	6/6
<b>Url De Verificación</b>	<a href="https://portal.dipusevilla.es/vfirmaAytos/code/j5rB5o/ag9fWlUZsrbjY5g==">https://portal.dipusevilla.es/vfirmaAytos/code/j5rB5o/ag9fWlUZsrbjY5g==</a>		





## INFORME DEL INTERVENTOR RELATIVO AL CUMPLIMIENTO DEL OBJETIVO DE ESTABILIDAD CON MOTIVO DE LA LIQUIDACIÓN DEL PRESUPUESTO 2018

Se emite el presente informe de conformidad con la Ley Orgánica 2/2012, de 27 de abril, de Estabilidad Presupuestaria y Sostenibilidad Financiera (LOEPSF), y el artículo 16.2 del Real Decreto 1463/2007 por el que se aprueba el Reglamento de desarrollo de la Ley 18/2001 General de Estabilidad Presupuestaria, en su aplicación a las entidades locales, que establece que la Intervención Local elevará al Pleno un informe independiente y que se incorporará al informe de liquidación del presupuesto, en el que se ponga de manifiesto el cumplimiento del objetivo de estabilidad presupuestaria de la entidad local.

El presente informe tiene como finalidad determinar si la liquidación del Presupuesto General de 2018 cumple con el principio de estabilidad presupuestaria, la Regla de Gasto y el límite de deuda.

### 1. NORMATIVA REGULADORA DEL PRINCIPIO DE ESTABILIDAD PRESUPUESTARIA EN EL SECTOR PÚBLICO LOCAL, DE CÁLCULO DE LA REGLA DE GASTO Y DE LAS OBLIGACIONES DE SUMINISTRO DE INFORMACIÓN.

- Ley Orgánica 2/2012, de 27 de abril, de Estabilidad Presupuestaria y Sostenibilidad Financiera (LOEPSF).
- Real Decreto 1463/2007, de 2 de noviembre, por el que se aprueba el reglamento de desarrollo de la estabilidad presupuestaria, en su aplicación a las Entidades Locales (Reglamento).
- Orden Ministerial HAP/2015/2012, de 1 de octubre, por la que se desarrollan las obligaciones de suministro de información previstas en la LOEPSF, modificada por la Orden HAP/2082/2014, de 7 de noviembre.
- Real Decreto Legislativo 2/2004, de 5 de marzo, (TRLRHL) que aprueba el texto refundido de la Ley Reguladora de las Haciendas Locales, en relación al Principio de Estabilidad Presupuestaria (artículos 54.7 y 146.1).
- Manual de cálculo del Déficit en Contabilidad Nacional adaptado a las Corporaciones Locales, publicado por la Intervención General de la Administración del Estado, Ministerio de Economía y Hacienda.
- Guía para la determinación de la Regla de Gasto del artículo 12 de la LOEPSF para corporaciones locales, 3ª edición. IGAE (Nov/2014).
- Reglamento nº 549/2013, del Parlamento Europeo y del Consejo, de 21 de mayo (DOCE. 26-06-2013), que aprueba el SEC 2010
- Reglamento 2223/1996 del Consejo de la Unión Europea.
- Reglamento 2516/2000, del Consejo de la Unión Europea.

Código Seguro De Verificación:	D321DNWDvjqkwLz4gsIt+g==	Estado	Fecha y hora	
Firmado Por	Francisco De Asis Ojeda Vila	Firmado	16/04/2019 08:09:18	
Observaciones		Página	1/29	
Url De Verificación	<a href="https://portal.dipusevilla.es/vfirmaAytos/code/D321DNWDvjqkwLz4gsIt+g==">https://portal.dipusevilla.es/vfirmaAytos/code/D321DNWDvjqkwLz4gsIt+g==</a>			



## **2. ENTIDADES QUE COMPONEN EL PRESUPUESTO GENERAL Y DELIMITACIÓN SECTORIAL DE ACUERDO CON EL SISTEMA EUROPEO DE CUENTAS NACIONALES Y REGIONALES.**

La estructura de entidades dependientes del Ayuntamiento de Dos Hermanas queda de la siguiente manera:

### **Sociedades Mercantiles dependientes del Ayuntamiento de Dos Hermanas:**

Sociedad Apuesta Mutua Andaluza, S.A.

Sociedad Parque de Investigación y Desarrollo Dehesa de Valme, S.A

### **Organismos Autónomos:** Ninguno.

Hay que reseñar que desde esta Intervención se presentó en el mes de junio de 2014 solicitud a la Intervención General de la Administración del Estado (IGAE) para que proceda a la calificación de las sociedades municipales en el sector correspondiente de la contabilidad nacional (Administración Pública o sociedad no financiera); con fecha 24 de marzo de 2015 se ha recibido respuesta de la IGAE sobre la calificación de las sociedades municipales, considerando a Parque de Investigación y Desarrollo Dehesa de Valme, S.A. y a Apuesta Mutua Andaluza, S.A. como sociedades dentro del sector de las Administraciones Públicas de la contabilidad nacional.

Por lo tanto los entes que componen el sector administraciones públicas conforme a lo establecido en el artículo 2.1 de la Ley Orgánica 2/2012, de 27 de septiembre, de Estabilidad Presupuestaria y Sostenibilidad Financiera y el artículo 4.1 del Real Decreto 1463/2007, de 2 de noviembre, por el que se aprueba el reglamento de desarrollo de la estabilidad presupuestaria, en su aplicación a las Entidades Locales, son los siguientes:

- Ayuntamiento de Dos Hermanas. (CIF: P-4103800-A)
- Sociedad Apuesta Mutua Andaluza, S.A. (CIF: A-41942806)
- Sociedad Parque de Investigación y Desarrollo Dehesa de Valme, S.A. (CIF: A-91351932)

No existen entidades dependientes del Ayuntamiento de Dos Hermanas clasificadas como entidades de mercado (sociedad no financiera).

<b>Código Seguro De Verificación:</b>	D321DNWDvjqkwLz4gsIt+g==	<b>Estado</b>	<b>Fecha y hora</b>	
<b>Firmado Por</b>	Francisco De Asis Ojeda Vila	Firmado	16/04/2019 08:09:18	
<b>Observaciones</b>		<b>Página</b>	2/29	
<b>Url De Verificación</b>	<a href="https://portal.dipusevilla.es/vfirmaAytos/code/D321DNWDvjqkwLz4gsIt+g==">https://portal.dipusevilla.es/vfirmaAytos/code/D321DNWDvjqkwLz4gsIt+g==</a>			



### 3. CUMPLIMIENTO DEL OBJETIVO DE ESTABILIDAD

El artículo 11.4 LOEPSF establece que las Corporaciones Locales deberán mantener una **posición de equilibrio o superávit presupuestario**. Y así, el Consejo de Ministros en fecha 7 de julio de 2017, establece como objetivo de estabilidad presupuestaria para las Corporaciones locales en el trienio 2018-2020 el equilibrio (0,0). La estabilidad presupuestaria implica que los recursos corrientes y de capital no financieros deben ser suficientes para hacer frente a los gastos corrientes y de capital no financieros. La capacidad inversora municipal vendrá determinada por los recursos de capital no financieros, y los recursos corrientes no empleados en los gastos corrientes. El cálculo de la capacidad/necesidad de financiación en los entes sometidos a presupuesto se obtiene, según el manual de la IGAE y como lo interpreta la Subdirección General de Relaciones Financieras con las Entidades locales, por diferencia entre los importes presupuestados en los capítulos 1 a 7 de los estados de ingresos y los capítulos 1 a 7 del estado de gastos, previa aplicación de los ajustes relativos a la valoración, imputación temporal, exclusión o inclusión de los ingresos y gastos no financieros.

En el caso de sociedades mercantiles pertenecientes al sector de administraciones públicas del art. 2.1 de la Ley Orgánica 2/2012 y art. 4.1 del Reglamento, el cálculo de la capacidad/necesidad de financiación se obtiene, según el manual de la IGAE de la Cuenta de Pérdidas y Ganancias y del Balance, realizando los ajustes que procedan.

A continuación se va a proceder a analizar el cumplimiento del objetivo de estabilidad de las siguientes entidades:

Ayuntamiento de Dos Hermanas. (apartado 3.1)

Sociedad Apuesta Mutua Andaluza, S.A. (apartado 3.2)

Sociedad Parque de Investigación y Desarrollo Dehesa de Valme, S.A (apartado 3.3)

Consolidado de los entes que componen el sector administraciones públicas (apartado 3.4)

<b>Código Seguro De Verificación:</b>	D321DNWDvjqkwLz4gsIt+g==	<b>Estado</b>	<b>Fecha y hora</b>	
<b>Firmado Por</b>	Francisco De Asis Ojeda Vila	Firmado	16/04/2019 08:09:18	
<b>Observaciones</b>		<b>Página</b>	3/29	
<b>Url De Verificación</b>	<a href="https://portal.dipusevilla.es/vfirmaAytos/code/D321DNWDvjqkwLz4gsIt+g==">https://portal.dipusevilla.es/vfirmaAytos/code/D321DNWDvjqkwLz4gsIt+g==</a>			



### 3.1 AYUNTAMIENTO DE DOS HERMANAS

LIQUIDACIÓN PRESUPUESTO EJERCICIO 2018			
CAPÍTULOS GASTO	EUROS	CAPÍTULOS INGRESO	EUROS
G1- Gastos de personal	43.804.212,81	I1- Impuestos directos	41.869.444,81
G2- Gastos corrientes en bienes y servicios	29.801.381,63	I2- Impuestos indirectos	7.106.262,61
G3- Gastos financieros	1.268.134,97	I3- Tasas y otros ingresos	14.239.923,14
G4- Transferencias corrientes	4.369.884,93	I4- Transferencias corrientes	35.007.510,05
G5-Fondo de Contingencia y otros imprevistos	-	I5- Ingresos patrimoniales	1.054.987,07
G6- Inversiones reales	9.676.267,99	I6- Enaj. de invers. Reales	2.395.465,62
G7- Transferencias de capital	121.404,23	I7- Transferencias de capital	2.482.417,88
<b>EMPLEOS (CAP. 1-7)</b>	<b>89.041.286,56</b>	<b>RECURSOS (CAP. 1-7)</b>	<b>104.156.011,18</b>
<b>CAPACIDAD/NECESIDAD DE FINANCIACIÓN</b>	<b>15.114.724,62</b>		

**Superávit previo a ajustes: 15.114.724,62 euros.**

#### AJUSTES:

#### **DESCRIPCIÓN DE LOS INGRESOS Y GASTOS DE CONTABILIDAD NACIONAL, SU EQUIVALENCIA EN TÉRMINOS DE PRESUPUESTOS, Y EXPLICACIÓN DE LOS AJUSTES.**

Con carácter general, la totalidad de los ingresos y gastos no financieros presupuestarios, sin perjuicio de su reclasificación en términos de partidas contabilidad nacional, corresponden a la totalidad de los empleos y recursos que se computan en la obtención de la capacidad/necesidad de financiación del subsector Corporaciones Locales de

Código Seguro De Verificación:	D321DNWDvjqkwLz4gsIt+g==	Estado	Fecha y hora	
Firmado Por	Francisco De Asis Ojeda Vila	Firmado	16/04/2019 08:09:18	
Observaciones		Página	4/29	
Url De Verificación	<a href="https://portal.dipusevilla.es/vfirmaAytos/code/D321DNWDvjqkwLz4gsIt+g==">https://portal.dipusevilla.es/vfirmaAytos/code/D321DNWDvjqkwLz4gsIt+g==</a>			



las Administraciones Públicas de la Contabilidad Nacional. Las diferencias vienen determinadas por los ajustes que se describen en los apartados siguientes de este informe.

**A) INGRESOS:**

Ajustes a realizar

**a) Capítulos 1, 2 y 3 del Estado de Ingresos.**

En el citado manual se establece que “la capacidad/necesidad de financiación de las administraciones públicas no puede verse afectada por los importes de impuestos y cotizaciones sociales cuya recaudación sea incierta”, por tanto se interpreta que, como para elaborar el presupuesto se utilizan como referencia los derechos reconocidos y no los recaudados en ejercicios anteriores, procede hacer el ajuste que se describe después sobre los ingresos de los capítulos 1 a 3.

**AJUSTE:** Se aplicará el criterio de caja, (ingresos recaudados durante el ejercicio, de corriente y cerrados de cada capítulo).

Capítulos	a) Derechos Reconocidos	Recaudación		d) Total recaudación	e) Ajuste
		b) Ejercicio corriente	c) Ejercicios cerrados		
1	41.869.444,81	30.548.317,45	7.579.438,78	38.127.756,23	-3.741.688,58
2	7.106.262,61	6.284.512,61	519.992,61	6.804.505,22	-301.757,39
3	14.239.923,14	12.600.513,85	1.393.962,68	13.994.476,53	-245.446,61

**b) Ingresos por participación en ingresos del Estado o tributos cedidos, según el régimen de la Entidad.**

Otro ajuste que cabe realizar lo constituye el importe que se ha reintegrado durante 2018 al Estado en concepto de devolución de las liquidaciones negativas correspondiente a los ejercicios 2008 y 2009 por el concepto de Participación en los Tributos del Estado, que opera sumándolo a los Derechos Reconocidos netos. Concretamente:

Devolución liquidación PIE 2008 en 2018	135.460,92 (+)
Devolución liquidación PIE 2009 en 2018	615.437,16 (+)
<b>TOTAL</b>	<b>750.898,08 (+)</b>

**c) Ajuste por devoluciones de ingreso pendientes de aplicar a presupuesto:**

<b>Código Seguro De Verificación:</b>	D321DNWDvjqkwLz4gsIt+g==	<b>Estado</b>	<b>Fecha y hora</b>	
<b>Firmado Por</b>	Francisco De Asis Ojeda Vila	Firmado	16/04/2019 08:09:18	
<b>Observaciones</b>		<b>Página</b>	5/29	
<b>Url De Verificación</b>	<a href="https://portal.dipusevilla.es/vfirmaAytos/code/D321DNWDvjqkwLz4gsIt+g==">https://portal.dipusevilla.es/vfirmaAytos/code/D321DNWDvjqkwLz4gsIt+g==</a>			



De acuerdo con la vigente Instrucción de contabilidad, las operaciones de devolución de ingresos aprobadas no se reflejan en el Presupuesto en tanto en cuanto no se hacen efectivas, razón por la que procede ajustar los derechos reconocidos por el importe de los acreedores por devolución de ingresos. Por tanto, se debe realizar un ajuste por la diferencia existente entre las devoluciones de ingresos realizadas en 2018 y las devoluciones de ingresos ordenadas durante el mismo ejercicio; el resultado, positivo o negativo, determinará el ajuste a realizar.

Cuenta 418	Devoluciones de ingresos pagadas en 2018	Devoluciones de ingresos ordenadas en 2018	Ajuste
Devoluciones de ingresos	1.371.973,21	1.120.957,61	251.015,60

## B) GASTOS

### a) Ajuste sobre el Capítulo 3.

Los intereses se registran según el criterio del devengo. Por tanto, deberíamos quitar la parte de intereses que pagándose en el año 2018 se devengan en el 2017 (0,00 euros), y deberíamos añadir los intereses que se pagarán en el año 2019, pero que se han devengado en el año 2018 (0,00 euros). Al no existir deudas con entidades financieras en el ejercicio 2018 este ajuste será 0,00.

	Obligaciones Reconocidas 2018	intereses devengados n-1 vencimiento en n	intereses devengados en n vencimiento n+1	d) Ajuste
Cap.3	1.268.134,97	0,00	0,00	0,00

### b) Gastos realizados en el ejercicio pendientes de aplicar al presupuesto.

Estos son los gastos recogidos en las subdivisionarias de la cuenta 413, pendientes de aplicar al presupuesto. Los gastos devengados en 2018 y no imputados a presupuesto aumentan el déficit en términos de contabilidad nacional, mientras que los gastos correspondientes a 2017 o ejercicios anteriores imputados a presupuesto de 2018 lo minoran, pues ya lo incrementaron el año anterior y en éste vuelven a incrementarlo mediante su aplicación a presupuesto, por lo que debe compensarse esta doble imputación aumentando el superávit.

Código Seguro De Verificación:	D321DNWDvjqkwLz4gsIt+g==	Estado	Fecha y hora	
Firmado Por	Francisco De Asis Ojeda Vila	Firmado	16/04/2019 08:09:18	
Observaciones		Página	6/29	
Url De Verificación	<a href="https://portal.dipusevilla.es/vfirmaAytos/code/D321DNWDvjqkwLz4gsIt+g==">https://portal.dipusevilla.es/vfirmaAytos/code/D321DNWDvjqkwLz4gsIt+g==</a>			





En 2018 procede realizar un ajuste negativo de **-20.736,35** euros, conforme al siguiente cuadro:

<b>Cuenta 413</b>	<b>Gasto correspondiente a 2017 o anteriores e imputado a 2018</b>	<b>Gasto devengado y no imputado en 2018</b>	<b>Ajuste</b>
Gastos pendientes de imputar a presupuesto	345.720,03	366.456,38	<b>-20.736,35</b>

### **C) AJUSTES POR APORTACIÓN DE CAPITAL Y CONSOLIDACIÓN DE TRANSFERENCIAS**

#### **a) Aportación de capital a entidad dependiente:**

No se han efectuado operaciones de este tipo durante el ejercicio 2018.

#### **b) Ajustes por consolidación de transferencias entre administraciones públicas**

Dentro de las operaciones realizadas por las Corporaciones Locales destacan las transferencias de recursos entre las distintas unidades públicas que forman parte de dicho subsector y de éstas a otras entidades incluidas en el resto de los subsectores de las Administraciones públicas. La información en contabilidad nacional, debe presentarse consolidada del conjunto de transferencias dadas y recibidas en dos niveles diferentes.

En primer lugar, a nivel de cada Corporación Local, deben eliminarse las transferencias dadas y recibidas entre las unidades dependientes de la misma, que a efectos de la contabilidad nacional, se consideran Administraciones públicas.

Procede la eliminación de 248.000 euros en concepto de dos transferencias internas realizadas por parte del Ayuntamiento a la entidad dependiente Parque de Investigación y Desarrollo Dehesa de Valme, S.A.

<b>Código Seguro De Verificación:</b>	D321DNWDvjqkwLz4gsIt+g==	<b>Estado</b>	<b>Fecha y hora</b>	
<b>Firmado Por</b>	Francisco De Asis Ojeda Vila	Firmado	16/04/2019 08:09:18	
<b>Observaciones</b>		<b>Página</b>	7/29	
<b>Url De Verificación</b>	<a href="https://portal.dipusevilla.es/vfirmaAytos/code/D321DNWDvjqkwLz4gsIt+g==">https://portal.dipusevilla.es/vfirmaAytos/code/D321DNWDvjqkwLz4gsIt+g==</a>			



En segundo lugar, deben eliminarse las transferencias dadas y recibidas entre las unidades que integran la Corporación Local, a efectos de contabilidad nacional, con el resto de unidades pertenecientes al sector Administraciones públicas.

El importe de las transferencias recibidas por la Corporación Local de unidades externas tiene que coincidir con el importe que figura en el Presupuesto de Gastos de la unidad que da la transferencia. Debe respetarse siempre la óptica del pagador, por lo que en caso de que el pagador emplee un criterio contable distinto a la Corporación Local, ésta deberá realizar el ajuste correspondiente. A este respecto, únicamente se ha recibido comunicación de la Diputación Provincial de Sevilla de fecha 05/02/2018 (Reg. Entrada nº: 2018004212 de fecha 06/02/2018), lo que determina la práctica del correspondiente ajuste.

El ajuste a realizar será el siguiente:

Concepto ingresos	Descripción	Importe	Ejercicio obligación reconocida por Diputación	Ejercicio derecho reconocido por Ayuntamiento	Ajuste por consolidación de transferencia en 2018
4610001	R. 6997/2017. Abono 25% subvención concedida Programa Juventud proyectos locales	1.000,00	2018	2019	1.000,00
7610002	ABONO 1º 50%. EXPTE 866. SUPERA VI. Adquisición vehículos protección civil	11.386,87	2018	2019	11.386,87
7610001	ABONO 1º 50% EXPTE 897 SUPERA VI. Adquisición vehículos extinción incendios	3.613,13	2018	2019	3.613,13
4610001	2º abono 25 % restante obra nº 95 del SUPERA V: "Reordenación Intersección Antigua N-IV	272.318,50	2018	2019	272.318,50
7610003	PFOEA-2017	21.913,65	2017	2018	-21.913,65
7610010	SUPERA IV Reparación instalaciones deportivas	33.574,55	2017	2018	-33.574,55
7610012	SUPERA IV Reurbanización Glorieta Comunidad de Madrid	57.878,86	2017	2018	-57.878,86
7610011	SUPERA IV Barriada La Motilla IX Fase	58.935,05	2017	2018	-58.935,05
7610009	SUPERA IV Reurbanización Avda. Cristóbal Colón	76.535,67	2017	2018	-76.535,67
7610008	SUPERA IV Barriada La Motilla VIII Fase	96.500,00	2017	2018	-96.500,00
7610013	SUPERA V Reacondicionamiento calzadas y márgenes Antigua N-IV	231.637,21	2017	2018	-231.637,21
7610014	SUPERA V Reordenación Intersección Antigua N-IV	816.955,49	2017	2018	-816.955,49
4610001	Proyectos a realizar en países en vías de desarrollo	23.203,84	2017	2018	-23.203,84
<b>TOTAL AJUSTE</b>					<b>-1.128.815,82</b>

Una vez aplicados los ajustes referidos, se procede a efectuar el cálculo de la capacidad/necesidad de financiación de la entidad Ayuntamiento de Dos Hermanas:

Código Seguro De Verificación:	D321DNWDvjqkwLz4gsIt+g==	Estado	Fecha y hora	
Firmado Por	Francisco De Asis Ojeda Vila	Firmado	16/04/2019 08:09:18	
Observaciones		Página	8/29	
Url De Verificación	<a href="https://portal.dipusevilla.es/vfirmaAytos/code/D321DNWDvjqkwLz4gsIt+g==">https://portal.dipusevilla.es/vfirmaAytos/code/D321DNWDvjqkwLz4gsIt+g==</a>			



CONCEPTOS	IMPORTE
a) Derechos Reconocidos capítulos. I a VII presupuesto corriente	104.156.011,18
b) Obligaciones Reconocidas capítulos I a VII presupuesto corriente	89.041.286,56
<b>c) TOTAL (a - b)</b>	<b>15.114.724,62</b>
<b>AJUSTES</b>	
1) Ajustes recaudación capítulo 1	-3.741.688,58
2) Ajustes recaudación capítulo 2	-301.757,39
3) Ajustes recaudación capítulo 3	-245.446,61
4) Ajuste por liquidación PIE-2008	135.460,92
5) Ajuste por liquidación PIE-2009	615.437,16
6) Ajuste por liquidación PIE-2013	0,00
7) Ajuste por devengo de intereses	0,00
8) Ajuste por arrendamiento financiero	0,00
9) Ajuste por gastos pendientes de aplicar a presupuesto	-20.736,35
10) Ajuste por devoluciones de ingresos pendientes de imputar a presupuesto	251.015,60
11) Aportación de capital	0,00
12) Ajuste consolidación transferencias con otras Administraciones Públicas	-1.128.815,82
13) Otros Ajustes (eliminación transferencias internas realizadas a entidad dependiente Parque Dehesa Valme, S.A.)	248.000,00
<b>d) Total ajustes a liquidación 2018</b>	<b>-4.188.531,07</b>
<b>e) TOTAL CAPACIDAD/NECESIDAD DE FINANCIACIÓN (c - d)</b>	<b>10.926.193,55</b>

El Ayuntamiento de Dos Hermanas individualmente considerado cumple con el objetivo de estabilidad presupuestaria, arrojando la liquidación de su Presupuesto de 2018 un superávit de **10.926.193,55 euros**; no obstante lo anterior, este resultado deberá ser consolidado con el resto de entidades que integran el sector administraciones públicas del Ayuntamiento de Dos Hermanas.

Código Seguro De Verificación:	D321DNWDvjqkwLz4gsIt+g==	Estado	Fecha y hora	
Firmado Por	Francisco De Asis Ojeda Vila	Firmado	16/04/2019 08:09:18	
Observaciones		Página	9/29	
Url De Verificación	<a href="https://portal.dipusevilla.es/vfirmaAytos/code/D321DNWDvjqkwLz4gsIt+g==">https://portal.dipusevilla.es/vfirmaAytos/code/D321DNWDvjqkwLz4gsIt+g==</a>			



### 3.2 SOCIEDAD APUESTA MUTUA ANDALUZA, S.A.

Se procede al cálculo de la capacidad/necesidad de financiación de Apuesta Mutua Andaluza, S.A., siguiendo el Manual de cálculo del Déficit en Contabilidad Nacional adaptado a las Corporaciones Locales, publicado por la IGAE, según el resultado que arrojan las cuentas de 2018 de esta sociedad, cuentas cuya formulación ha sido aprobada por acuerdo del Consejo de Administración de fecha 28 de marzo de 2019.

Concepto	31/12/2018
<b>Ingresos no financieros a efectos de Contabilidad Nacional</b>	<b>211.287,21</b>
Importe neto de cifra negocios	74.756,59
Trabajos previsto realizar por la empresa para su activo	
Ingresos accesorios y otros ingresos de la gestión corriente	119.802,12
Subvenciones y transferencias corrientes	
Ingresos financieros por intereses	-
Ingresos de participaciones en instrumentos de patrimonio (dividendos)	-
Ingresos excepcionales	16.728,50
Aportaciones patrimoniales	
Subvenciones de capital previsto recibir	
<b>Gastos no financieros a efectos de Contabilidad Nacional</b>	<b>728.626,57</b>
Aprovisionamientos	
Gastos de personal	65.390,38
Otros gastos de explotación	8.480,14
Gastos financieros y asimilados	3.005,08
Impuesto de sociedades	

Código Seguro De Verificación:	D321DNWDvjqkwLz4gsIt+g==	Estado	Fecha y hora	
Firmado Por	Francisco De Asis Ojeda Vila	Firmado	16/04/2019 08:09:18	
Observaciones		Página	10/29	
Url De Verificación	<a href="https://portal.dipusevilla.es/vfirmaAytos/code/D321DNWDvjqkwLz4gsIt+g==">https://portal.dipusevilla.es/vfirmaAytos/code/D321DNWDvjqkwLz4gsIt+g==</a>			



Otros impuestos	
Gastos excepcionales	-
Variaciones del Inmovilizado material e intangible; de inversiones inmobiliarias; de existencias	651.750,97
Variación de existencias de productos terminados y en curso de fabricación de la cuenta de PyG (1)	
Aplicación de Provisiones	
Inversiones efectuadas por cuenta de Administraciones y Entidades Públicas	
Ayudas, transferencias y subvenciones concedidas	
<b>TOTAL CAPACIDAD/NECESIDAD DE FINANCIACIÓN</b>	<b>- 517.339,36</b>

La sociedad Apuesta Mutua Andaluza, S.A individualmente considerada incumple con el objetivo de estabilidad presupuestaria, arrojando sus cuentas del ejercicio 2018 un déficit de 517.339,36 euros; no obstante lo anterior, este resultado deberá ser consolidado con el resto de entidades que integran el sector administraciones públicas del Ayuntamiento de Dos Hermanas.

### **3.3 SOCIEDAD PARQUE DE INVESTIGACIÓN Y DESARROLLO DEHESA DE VALME, S.A**

Siguiendo el mismo procedimiento que en el apartado anterior, se procede a determinar el cálculo de la capacidad/necesidad de financiación de la sociedad Parque de Investigación y Desarrollo Dehesa de Valme, S.A., según el resultado que arrojan las cuentas de 2018 de esta sociedad, cuentas cuya formulación ha sido aprobada por acuerdo del Consejo de Administración de fecha 28 de marzo de 2019.

<b>Concepto</b>	<b>31/12/2018</b>
<b>Ingresos no financieros a efectos de Contabilidad Nacional</b>	<b>7.869,72</b>
Importe neto de cifra negocios	7.811,17
Trabajos previsto realizar por la empresa para su activo	

<b>Código Seguro De Verificación:</b>	D321DNWDvjgkwLz4gsIt+g==	<b>Estado</b>	<b>Fecha y hora</b>	
<b>Firmado Por</b>	Francisco De Asis Ojeda Vila	Firmado	16/04/2019 08:09:18	
<b>Observaciones</b>		<b>Página</b>	11/29	
<b>Url De Verificación</b>	<a href="https://portal.dipusevilla.es/vfirmaAytos/code/D321DNWDvjgkwLz4gsIt+g==">https://portal.dipusevilla.es/vfirmaAytos/code/D321DNWDvjgkwLz4gsIt+g==</a>			



**EXCMO. AYUNTAMIENTO DE DOS HERMANAS**  
41700 SEVILLA - Tfno.: 95 491 95 00

Ingresos accesorios y otros ingresos de la gestión corriente	
Subvenciones y transferencias corrientes	
Ingresos financieros por intereses	58,55
Ingresos de participaciones en instrumentos de patrimonio (dividendos)	
Ingresos excepcionales	
Aportaciones patrimoniales	
Subvenciones de capital previsto recibir	
<b>Gastos no financieros a efectos de Contabilidad Nacional</b>	<b>252.176,30</b>
Aprovisionamientos	
Gastos de personal	47.600,75
Otros gastos de explotación	126.127,16
Gastos financieros y asimilados	75.799,66
Impuesto de sociedades	
Otros impuestos	
Gastos excepcionales	
Variaciones del Inmovilizado material e intangible; de inversiones inmobiliarias; de existencias	2.648,73
Variación de existencias de productos terminados y en curso de fabricación de la cuenta de PyG (1)	
Aplicación de Provisiones	
Inversiones efectuadas por cuenta de Administraciones y Entidades Públicas	
Ayudas, transferencias y subvenciones concedidas	
<b>TOTAL CAPACIDAD/NECESIDAD DE FINANCIACIÓN</b>	<b>- 244.306,58</b>

<b>Código Seguro De Verificación:</b>	D321DNWDvjqkwLz4gsIt+g==	<b>Estado</b>	<b>Fecha y hora</b>	
<b>Firmado Por</b>	Francisco De Asis Ojeda Vila	Firmado	16/04/2019 08:09:18	
<b>Observaciones</b>		<b>Página</b>	12/29	
<b>Url De Verificación</b>	<a href="https://portal.dipusevilla.es/vfirmaAyto/code/D321DNWDvjqkwLz4gsIt+g==">https://portal.dipusevilla.es/vfirmaAyto/code/D321DNWDvjqkwLz4gsIt+g==</a>			



La sociedad Parque De Investigación y Desarrollo Dehesa de Valme, S.A. individualmente considerada incumple con el objetivo de estabilidad presupuestaria, arrojando un déficit de 244.306,58 euros; no obstante lo anterior, este resultado deberá ser consolidado con el resto de entidades que integran el sector administraciones públicas del Ayuntamiento de Dos Hermanas.

### 3.4 CÁLCULO DE LA CAPACIDAD/NECESIDAD DE FINANCIACIÓN DERIVADA DE LA LIQUIDACIÓN DEL PRESUPUESTO GENERAL CONSOLIDADO DEL AYUNTAMIENTO PARA 2018

Dado que los artículos 15.1 y 16.2 del Reglamento de Estabilidad establecen que la evaluación del cumplimiento del objetivo de estabilidad debe hacerse en términos consolidados para los entes comprendidos en el artículo 4.1, debe de determinarse la capacidad/necesidad de financiación conjunta del Ayuntamiento y de las sociedades a Apuesta Mutua Andaluza, S.A y Parque de Investigación y Desarrollo Dehesa de Valme, S.A.

Entidad	Ingreso no financiero	Gasto no financiero	Ajustes Entidad	Operac internas	Capac./Nec.Fina Entidad
Ayuntamiento de Dos Hermanas	104.156.011,18	89.041.286,56	-4.188.531,07		10.926.193,55
Apuesta Mutua Andaluza, S.A.	211.287,21	728.626,57			-517.339,36
Parque Investigación y Desarrollo Dehesa de Valme, S.A.	7.869,72	252.176,30			-244.306,58
<b>Capacidad/necesidad de financiación de la Corporación Local</b>	104.375.168,11	90.022.089,43	-4.188.531,07		10.164.547,61

A la vista de los datos consolidados de la liquidación del presupuesto de 2018 se informa el **cumplimiento del objetivo de estabilidad presupuestaria**, existiendo un superávit de **10.164.547,61 euros**. Dicha cantidad supone un **9,74% de superávit** sobre los ingresos no financieros consolidados en 2018, mejorando ampliamente el objetivo del 0% establecido para 2018.

En cuanto al destino de este superávit presupuestario, hemos de indicar que el Ayuntamiento de Dos Hermanas ha amortizado y cancelado la totalidad de las operaciones de crédito que mantenía con las distintas entidades financieras, teniendo en la actualidad una **deuda cero** con

Código Seguro De Verificación:	D321DNWDvjqkwLz4gsIt+g==	Estado	Fecha y hora	
Firmado Por	Francisco De Asis Ojeda Vila	Firmado	16/04/2019 08:09:18	
Observaciones		Página	13/29	
Url De Verificación	<a href="https://portal.dipusevilla.es/vfirmaAytos/code/D321DNWDvjqkwLz4gsIt+g==">https://portal.dipusevilla.es/vfirmaAytos/code/D321DNWDvjqkwLz4gsIt+g==</a>			



las entidades de crédito tanto a largo como a corto plazo; actualmente el endeudamiento del Ayuntamiento de Dos Hermanas consta exclusivamente de los siguientes conceptos:

**REINTEGRO FRACCIONADO SALDO DEUDOR PIE 2008 Y 2009** (hasta 31/12/2021): 2.252.694,03 euros. (dato a 31/12/2018).

**ANTICIPOS FINANCIEROS A INTERÉS CERO CONCEDIDOS POR LA DIPUTACIÓN PROVINCIAL DE SEVILLA** (hasta 30/11/2026): 7.633.710,61 euros (dato a 31/12/2018).

Ambos conceptos tienen como entidad acreedora a otra Administración Pública (**Ministerio de Hacienda y Diputación Provincial de Sevilla**).

El artículo 32 de la Ley Orgánica de Estabilidad Presupuestaria y Sostenibilidad Financiera establece lo siguiente:

*“Artículo 32. Destino del superávit presupuestario.*

- 1. En el supuesto de que la liquidación presupuestaria se sitúe en superávit, este se destinará, en el caso del Estado, Comunidades Autónomas, y Corporaciones Locales, a reducir el nivel de endeudamiento neto siempre con el límite del volumen de endeudamiento si éste fuera inferior al importe del superávit a destinar a la reducción de deuda.*
- 2. En el caso de la Seguridad Social, el superávit se aplicará prioritariamente al Fondo de Reserva, con la finalidad de atender a las necesidades futuras del sistema.*
- 3. A efectos de lo previsto en este artículo se entiende por superávit la capacidad de financiación según el sistema europeo de cuentas y por endeudamiento la deuda pública a efectos del procedimiento de déficit excesivo tal y como se define en la normativa europea.”*

El Reglamento (CE) N° 479/2009, de 25 de Mayo, relativo a la aplicación del Protocolo sobre el procedimiento aplicable en caso de déficit excesivo, anejo al Tratado constitutivo de la Comunidad Europea, modificado por el Reglamento (UE) n° 220/2014 de la Comisión, de 7 de marzo de 2014, por el que se modifica el Reglamento (CE) n° 479/2009 respecto a las referencias al Sistema Europeo de Cuentas Nacionales y Regionales de la Unión Europea establece en su artículo 1.5 que por deuda pública se entiende el valor nominal total de las obligaciones brutas del sector “administraciones públicas”, **a excepción de las obligaciones representadas por activos financieros que estén en manos del propio sector.**

Código Seguro De Verificación:	D321DNWDvjqkwLz4gsIt+g==	Estado	Fecha y hora	
Firmado Por	Francisco De Asis Ojeda Vila	Firmado	16/04/2019 08:09:18	
Observaciones		Página	14/29	
Url De Verificación	<a href="https://portal.dipusevilla.es/vfirmaAytos/code/D321DNWDvjqkwLz4gsIt+g==">https://portal.dipusevilla.es/vfirmaAytos/code/D321DNWDvjqkwLz4gsIt+g==</a>			





#### 4. CUMPLIMIENTO DE LA REGLA DE GASTO

##### a) Introducción

La LOEPSF ha establecido también el objetivo de Regla de Gasto, por la que el gasto de las Administraciones Públicas no podrá aumentar por encima de la tasa de crecimiento de referencia del Producto Interior Bruto de medio plazo de la economía española (TRCPIB), como ha establecido el artículo 12 de la LOEPSF, lo que constituye un control al incremento de los presupuestos locales por parte del Estado.

Por parte de la Intervención General de la Administración del Estado (IGAE) se ha publicado una "Guía para la determinación de la Regla del Gasto del artículo 12 de la Ley 2/2012 Orgánica de Estabilidad Presupuestaria y Sostenibilidad Financiera para Corporaciones Locales", donde desarrolla el ámbito subjetivo de aplicación, el sistema de cálculo de los empleos no financieros tanto para entidades sometidas a presupuesto limitativo, con los ajustes SEC de aplicación, como a entidades que aplican la contabilidad privada, la consolidación de transferencias entre entidades que forman el perímetro de consolidación y la determinación del gasto computable.

Para las Corporaciones locales se cumple la Regla del Gasto, si la variación, en términos SEC, del **gasto computable** de cada Corporación Local, entre dos ejercicios económicos, no supera la TRCPIB de medio plazo de la economía española, modificado, en su caso, en el importe de los incrementos permanentes y disminuciones de recaudación derivados de cambios normativos.

En las Corporaciones Locales se entiende por **gasto computable** los empleos no financieros definidos en el SEC (esto es, consolidados y ajustados a criterios de Contabilidad Nacional), exclusión hecha de los intereses de la deuda.

Una vez determinados los empleos no financieros se descontarán aquellos **gastos considerados transferencias** según el SEC, cuyo destinatario sea alguna de las unidades que integran la Corporación Local, de las clasificadas como Administración, por considerarse transferencias internas; también se excluye la parte del **gasto financiado con fondos finalistas** procedentes de la Unión Europea o de otras Administraciones Públicas.

Sobre la magnitud así calculada, se aplica la tasa de referencia de crecimiento del Producto Interior Bruto de medio plazo de la economía española. El objetivo de regla de gasto para el ejercicio 2018, se estableció por acuerdo del Consejo de Ministros de fecha 7 de julio de 2017 en el 2,4%.

Los **cambios normativos** (modificación de ordenanzas fiscales, cambios legales...) para incrementar de forma permanente la recaudación de los tributos y demás ingresos de derecho público, podrán incrementar el gasto por encima de la regla de gasto en el incremento de la recaudación que se prevea obtener.

Código Seguro De Verificación:	D321DNWDvjgkwLz4gsIt+g==	Estado	Fecha y hora	
Firmado Por	Francisco De Asis Ojeda Vila	Firmado	16/04/2019 08:09:18	
Observaciones		Página	15/29	
Url De Verificación	<a href="https://portal.dipusevilla.es/vfirmaAytos/code/D321DNWDvjgkwLz4gsIt+g==">https://portal.dipusevilla.es/vfirmaAytos/code/D321DNWDvjgkwLz4gsIt+g==</a>			



Por el contrario, si la entidad local adopta cambios normativos que vayan a dar lugar a una reducción de la recaudación, el incremento posible del gasto para el ejercicio siguiente se reducirá por la reducción de la recaudación que se prevea que se va a producir.

**b) Verificación del cumplimiento. Cálculos:**

El objetivo de regla de gasto para el ejercicio 2018, se estableció en el 2,4%.

Para determinar el límite de regla de gasto se deben considerar los datos de liquidación de 2017.

A continuación se va a proceder a analizar el cumplimiento de la regla de gasto de las siguientes entidades:

Ayuntamiento de Dos Hermanas. (apartado 4.1)

Sociedad Apuesta Mutua Andaluza, S.A. (apartado 4.2)

Sociedad Parque de Investigación y Desarrollo Dehesa de Valme, S.A (apartado 4.3)

Consolidado de los entes que componen el sector administraciones públicas (apartado 4.4)

**4.1 AYUNTAMIENTO DE DOS HERMANAS:**

LIQUIDACIÓN 2017 CAPÍTULOS GASTO	Obligaciones reconocidas
G1- Gastos de personal	43.722.294,13
G2- Gastos en bienes y servicios	27.288.991,59
G3- Gastos financieros	10.858,36
G4- Transferencias corrientes	4.786.035,80
G5-Fondo de contingencia y otros imprevistos	-
G6- Inversiones reales	8.348.071,21
G7- Transferencias de capital	177.858,49
<b>EMPLEOS (CAP. 1-7) LIQUIDACIÓN 2017</b>	<b>84.334.109,58</b>

<b>Código Seguro De Verificación:</b>	D321DNWDvjqkwLz4gsIt+g==	<b>Estado</b>	Fecha y hora	
<b>Firmado Por</b>	Francisco De Asis Ojeda Vila	Firmado	16/04/2019 08:09:18	
<b>Observaciones</b>		<b>Página</b>	16/29	
<b>Url De Verificación</b>	<a href="https://portal.dipusevilla.es/vfirmaAytos/code/D321DNWDvjqkwLz4gsIt+g==">https://portal.dipusevilla.es/vfirmaAytos/code/D321DNWDvjqkwLz4gsIt+g==</a>			



<b>Gastos capítulo 3 agrebables (1):</b>	
Conceptos 301, 311, 321, 331 y 357:	0,00


<b>Ajustes de contabilidad nacional considerando la liquidación 2017</b>	
(-) Enajenación de terrenos e inversiones reales (-)	-254.017,08
(+/-) Gastos realizados en el ejercicio pendiente de aplicar	209.751,69
(+/-) Arrendamiento financiero	
(+/-) Gasto por pago aplazado	
<b>TOTAL AJUSTES</b>	<b>-44.265,39</b>

<b>Pagos por transferencias (y otras operaciones internas) a otras entidades que integran la Corporación Local (3)</b>	
<b>Entidades:</b>	
Parque de Investigación Dehesa de Valme, S.A.	-110.000,00
<b>TOTAL (se ha de expresar en negativo):</b>	<b>-110.000,00</b>

<b>Gasto Financiado con Fondos Finalistas en 2017</b>	
<b>De la Unión Europea</b>	<b>-50.358,70</b>
<b>Del Estado</b>	<b>-208.371,07</b>
<b>De la Comunidad Autónoma</b>	<b>-8.675.009,38</b>
<b>De la Diputación</b>	<b>-2.055.302,41</b>
<b>Otras Administraciones</b>	<b>-704,18</b>
<b>TOTAL gasto financiado:</b>	<b>-10.989.745,74</b>

<b>INCREMENTOS DE RECAUDACIÓN POR CAMBIOS NORMATIVOS</b>	
Modificación ordenanza	0,00
Otras	0,00
<b>Total Incrementos</b>	<b>0,00</b>

<b>Código Seguro De Verificación:</b>	D321DNWDvjqkwLz4gsIt+g==	<b>Estado</b>	Fecha y hora
<b>Firmado Por</b>	Francisco De Asis Ojeda Vila	Firmado	16/04/2019 08:09:18
<b>Observaciones</b>		<b>Página</b>	17/29
<b>Url De Verificación</b>	<a href="https://portal.dipusevilla.es/vfirmaAytos/code/D321DNWDvjqkwLz4gsIt+g==">https://portal.dipusevilla.es/vfirmaAytos/code/D321DNWDvjqkwLz4gsIt+g==</a>		





### DISMINUCIONES DE RECAUDACIÓN POR CAMBIOS NORMATIVOS

Modificación ordenanza	0,00
<b>Total disminuciones (se ha de expresar en negativo):</b>	<b>0,00</b>

Inversiones financieramente sostenibles en 2017	
Aplicación presupuestaria	Oblig. Reconocidas
<b>SUPERÁVIT DE 2016</b>	<b>-109.448,09</b>
<b>TOTAL (se ha de expresar en negativo):</b>	<b>-109.448,09</b>

Límite de la Regla de Gasto	IMPORTE
1. Suma capítulos 1 a 7, deducidos gastos financieros	84.323.251,22
2. Ajustes SEC (2017)	-44.265,39
<b>3. Total empleos no financieros términos SEC excepto intereses de la deuda (1 +/- 2)</b>	<b>84.278.985,83</b>
4. Transferencias entre unidades que integran la Corporación local (-)	-110.000,00
5. Gasto financiado con fondos finalistas (-)	-10.989.745,74
6. Inversiones financieramente sostenibles (2017) (-)	-109.448,09
<b>7. Total Gasto computable del ejercicio</b>	<b>73.069.792,00</b>
8. Tasa de variación del gasto computable (7 x2,4%)	1.753.675,01
9. Incrementos de recaudación (2018) (+)	21.490,04
10. Disminuciones de recaudación (2018) (-)	-1.022.888,27
<b>11. Límite de la Regla de Gasto 2018</b>	<b>73.822.068,78</b>

Código Seguro De Verificación:	D321DNWDvjgkwlz4gsIt+g==	Estado	Fecha y hora	
Firmado Por	Francisco De Asis Ojeda Vila	Firmado	16/04/2019 08:09:18	
Observaciones		Página	18/29	
Url De Verificación	<a href="https://portal.dipusevilla.es/vfirmaAytos/code/D321DNWDvjgkwlz4gsIt+g==">https://portal.dipusevilla.es/vfirmaAytos/code/D321DNWDvjgkwlz4gsIt+g==</a>			



LIQUIDACIÓN 2018 CAPÍTULOS GASTO	Obligaciones reconocidas
G1- Gastos de personal	43.804.212,81
G2- Gastos en bienes y servicios	29.801.381,63
G3- Gastos financieros	1.268.134,97
G4- Transferencias corrientes	4.369.884,93
G5-Fondo de contingencia y otros imprevistos	0,00
G6- Inversiones reales	9.676.267,99
G7- Transferencias de capital	121.404,23
<b>EMPLEOS (CAP. 1-7) LIQUIDACIÓN 2018</b>	<b>89.041.286,56</b>

Gastos capítulo 3 agrebables (1):	
Conceptos 301, 311, 321, 331 y 357:	0,00

Ajustes de contabilidad nacional considerando la liquidación 2018	
(-) Enajenación de terrenos e inversiones reales	-2.395.465,62
(+/-) Gastos realizados en el ejercicio pendiente de aplicar (2)	20.736,35
(+/-) Gasto pago aplazado	
(+/-) Arrendamiento financiero	
<b>TOTAL AJUSTES</b>	<b>-2.374.729,27</b>

Pagos por transferencias (y otras operaciones internas) a otras entidades que integran la Corporación Local (3)	
<b>Entidades:</b>	
<b>Parque de Investigación Dehesa de Valme, S.A.</b>	<b>-248.000,00</b>
<b>TOTAL (se ha de expresar en negativo):</b>	<b>-248.000,00</b>

Código Seguro De Verificación:	D321DNWDvjgkwLz4gsIt+g==	Estado	Fecha y hora	
Firmado Por	Francisco De Asis Ojeda Vila	Firmado	16/04/2019 08:09:18	
Observaciones		Página	19/29	
Url De Verificación	<a href="https://portal.dipusevilla.es/vfirmaAytos/code/D321DNWDvjgkwLz4gsIt+g==">https://portal.dipusevilla.es/vfirmaAytos/code/D321DNWDvjgkwLz4gsIt+g==</a>			



Gasto Financiado con Fondos Finalistas en 2017	
De la Unión Europea	0,00
Del Estado	-1.253.684,99
De la Comunidad Autónoma	-7.061.163,26
De la Diputación	-2.089.697,24
Otras Administraciones	-2.586,66
<b>TOTAL gasto financiado (se ha de expresar en negativo):</b>	<b>-10.407.132,15</b>

Inversiones financieramente sostenibles en 2018	
Aplicación presupuestaria	Oblig. Reconocidas
SUPERÁVIT DE 2016	-598.791,97
SUPERÁVIT DE 2017	-7.947,28
<b>TOTAL (se ha de expresar en negativo):</b>	<b>-606.739,25</b>

Gasto computable liquidación 2018	IMPORTE
1. Suma capítulos 1 a 7, deducidos gastos financieros	87.773.151,59
2. Ajustes SEC (2018)	-2.374.729,27
<b>3. Total empleos no financieros términos SEC excepto intereses de la deuda (1 +/- 2)</b>	<b>85.398.422,32</b>
4. Transferencias entre unidades que integran la Corporación local (-)	-248.000,00
5. Gasto financiado con fondos finalistas (-)	-10.407.132,15
6. Inversiones financieramente sostenibles (-)	-606.739,25
<b>7. Total Gasto computable Liquidación Presupuesto 2018</b>	<b>74.136.550,92</b>

Diferencia entre el límite de la Regla de gasto y el Gasto computable Pto. 2018	-314.482,14	<b>NO CUMPLE REGLA DE GASTO</b>
% Incremento Gasto computable 2018/2017	2,84%	

Código Seguro De Verificación:	D321DNWDvjqkwLz4gsIt+g==	Estado	Fecha y hora
Firmado Por	Francisco De Asis Ojeda Vila	Firmado	16/04/2019 08:09:18
Observaciones		Página	20/29
Url De Verificación	<a href="https://portal.dipusevilla.es/vfirmaAytos/code/D321DNWDvjqkwLz4gsIt+g==">https://portal.dipusevilla.es/vfirmaAytos/code/D321DNWDvjqkwLz4gsIt+g==</a>		





#### 4.2 SOCIEDAD APUESTA MUTUA ANDALUZA, S.A.

Concepto	Liquidación Ejercicio 2017	Liquidación Ejercicio 2018
Aprovisionamientos		
Gastos de personal	61.619,22	65.390,38
Otros gastos de explotación	24.191,27	8.480,14
Impuesto de sociedades		
Otros impuestos		
Gastos excepcionales	6.602,45	
Variaciones del inmovilizado material e intangible; de inversiones inmobiliarias; de existencias	18.784,84	651.750,97
Aplicación de Provisiones		
Inversiones efectuadas por cuenta de la Entidad Local		
Ayudas, transferencias y subvenciones concedidas		
Empleos no financieros términos SEC excepto intereses de la deuda	111.197,78	725.621,49
(-) Pagos por transferencias (y otras operaciones internas) a otras entidades que integran la Corporación Local		
(-) Gasto financiado con fondos finalistas procedentes de la UE o de otras AAPP		
Unión Europea		
Estado		
Comunidad Autónoma		
Diputaciones		
Otras Administraciones Públicas		
<b>Gasto computable del ejercicio</b>	<b>111.197,78</b>	<b>725.621,49</b>

Código Seguro De Verificación:	D321DNWDvjqkwLz4gsIt+g==	Estado	Fecha y hora	
Firmado Por	Francisco De Asis Ojeda Vila	Firmado	16/04/2019 08:09:18	
Observaciones		Página	21/29	
Url De Verificación	<a href="https://portal.dipusevilla.es/vfirmaAytos/code/D321DNWDvjqkwLz4gsIt+g==">https://portal.dipusevilla.es/vfirmaAytos/code/D321DNWDvjqkwLz4gsIt+g==</a>			



4.3 SOCIEDAD PARQUE DE INVESTIGACIÓN Y DESARROLLO DEHESA  
DE VALME, S.A.

Concepto	Liquidación Ejercicio 2017	Liquidación Ejercicio 2018
Aprovisionamientos		
Gastos de personal	50.470,47	47.600,75
Otros gastos de explotación	120.837,72	126.127,16
Impuesto de sociedades		
Otros impuestos		
Gastos excepcionales		
Variaciones del inmovilizado material e intangible;	18.816,57	2.648,73
Aplicación de Provisiones		
Inversiones efectuadas por cuenta de la Entidad Local		
Ayudas, transferencias y subvenciones concedidas		
<b>Empleos no financieros terminos SEC excepto intereses de la deuda</b>	190.124,76	176.376,64
(-) Pagos por transferencias (y otras operaciones internas)		
(-) Gasto financiado con fondos finalistas		
Unión Europea		
Estado		
Comunidad Autónoma		
Diputaciones		
Otras Administraciones Públicas		
<b>Gasto computable del ejercicio</b>	<b>190.124,76</b>	<b>176.376,64</b>

Código Seguro De Verificación:	D321DNWDvjqkwLz4gsIt+g==	Estado	Fecha y hora	
Firmado Por	Francisco De Asis Ojeda Vila	Firmado	16/04/2019 08:09:18	
Observaciones		Página	22/29	
Url De Verificación	<a href="https://portal.dipusevilla.es/vfirmaAytos/code/D321DNWDvjqkwLz4gsIt+g==">https://portal.dipusevilla.es/vfirmaAytos/code/D321DNWDvjqkwLz4gsIt+g==</a>			





#### 4.4 CONSOLIDADO DEL SECTOR AYUNTAMIENTO DE DOS HERMANAS

Entidad	Gasto computable Liq.2017 sin IFS (GC2017) (1)	Gasto inversiones financieramente sostenibles (2017) (11)	(2)= ((1)-(11))* (1+TRCPIB)	Aumentos/ disminuciones (art. 12.4) Pto.Act. 2018 (IncNorm2018) (3)	Gasto inversiones financieramente sostenibles (2018) (4)	Límite de la Regla Gasto (5)=(2)+(3)	Gasto computable Liquidación 2018 (GC2018) (6)
01-41-038-AA-000 Dos Hermanas	73.179.240,09	-109.448,09	74.823.467,01	-1.001.398,23	-606.739,25	73.822.068,78	74.136.550,92
01-41-038-AP-002 Apuesta Mutua Andaluza, S.A.	111.197,78	0,00	113.866,53	0,00	0,00	113.866,53	725.621,49
01-41-038-AP-003 Parque Investigación y Desarrollo Dehesa de Valmes, S.A.	190.124,76	0,00	194.687,75	0,00	0,00	194.687,75	176.376,64
<b>Total de gasto computable</b>	<b>73.480.562,63</b>	<b>-109.448,09</b>	<b>75.132.021,29</b>	<b>-1.001.398,23</b>	<b>-606.739,25</b>	<b>74.130.623,06</b>	<b>75.038.549,05</b>

El gasto computable de 2018 excede el límite de la regla de gasto en 907.925,99 euros

**% Incremento Gasto computable 2018/2017 ajustado: 3,65%. ( supera el 2,4%)**

A la vista de los datos consolidados de la liquidación del presupuesto de 2018 se informa el **incumplimiento del objetivo de Regla de Gasto.**

#### c) Cumplimiento del Límite de Gasto no financiero:

En la sesión plenaria de fecha 29 de diciembre de 2017 se aprobó el límite de gasto no financiero consolidado para 2018 coherente con la Regla de Gasto estimada, cifrándolo en 87.508.590,34 euros, límite que no se ha cumplido al ascender el gasto no financiero de 2018 a 90.022.089,43 euros); no obstante este incumplimiento se debe a un mayor importe de los gastos financiados en 2018 con fondos finalistas de otras administraciones públicas, previstos en 5.718.203,00 euros, y que finalmente han alcanzado la cifra de 10.407.132,15 euros.

#### 5. CUMPLIMIENTO DEL LÍMITE DE DEUDA (SOSTENIBILIDAD FINANCIERA)

La LOEPSF (art. 13) establece la obligación de no rebasar el límite de deuda pública que ha sido fijado en 2018 para las entidades locales en el 2,7% del PIB, de conformidad con el acuerdo del Consejo de Ministros de fecha 7 de julio de 2017.

Dado que para la Administración Local no se ha establecido en términos de ingresos no financieros el objetivo, resulta de aplicación el límite que establece el Texto Refundido de la Ley Reguladora de las Haciendas Locales en su artículo 53, que lo fija en el 110% de los ingresos corrientes liquidados, considerando lo dispuesto en la Disposición Final Trigésimo primera de la LPGE para 2013:

<b>Código Seguro De Verificación:</b>	D321DNWDvjqkwLz4gsIt+g==	<b>Estado</b>	<b>Fecha y hora</b>	
<b>Firmado Por</b>	Francisco De Asis Ojeda Vila	Firmado	16/04/2019 08:09:18	
<b>Observaciones</b>		<b>Página</b>	23/29	
<b>Url De Verificación</b>	<a href="https://portal.dipusevilla.es/vfirmaAytos/code/D321DNWDvjqkwLz4gsIt+g==">https://portal.dipusevilla.es/vfirmaAytos/code/D321DNWDvjqkwLz4gsIt+g==</a>			



*“Para la determinación de los ingresos corrientes a computar en el cálculo del ahorro neto y del nivel de endeudamiento, se deducirá el importe de los ingresos afectados a operaciones de capital y cualesquiera otros ingresos extraordinarios aplicados a los capítulos 1 a 5 que, por su afectación legal y/o carácter no recurrente, no tienen la consideración de ingresos ordinarios.*

*A efectos del cálculo del capital vivo, se considerarán todas las operaciones vigentes a 31 de diciembre del año anterior, incluido el riesgo deducido de avales, incrementado, en su caso, en los saldos de operaciones formalizadas no dispuestos y en el importe de la operación proyectada. En ese importe no se incluirán los saldos que deban reintegrar las Entidades Locales derivados de las liquidaciones definitivas de la participación en tributos del Estado.”*

El volumen de deuda viva del Ayuntamiento de Dos Hermanas a 31/12/2018, en términos de porcentaje sobre los ingresos corrientes, deducidos los ingresos afectados a operaciones de capital, y los que o tengan carácter extraordinario, arroja el siguiente dato:

(+) Ingresos corrientes ordinarios liquidados en los capítulos 1 a 5 del Presupuesto	99.278.127,68
(-) Ingresos corrientes no ordinarios	674.424,11
<b>TOTAL INGRESOS CORRIENTES A CONSIDERAR</b>	<b>98.603.703,57</b>
<b>VOLUMEN DE DEUDA VIVA</b>	<b>8.228.712,59</b>
<b>Porcentaje de deuda viva sobre ingresos corrientes:</b>	<b>8,35%</b>

Dentro de los ingresos corrientes no ordinarios se han tenido en cuenta los siguientes:

CONCEPTO	DESCRIPCIÓN	IMPORTE
39100	Multas por infracciones urbanísticas.	347.199,04
39610	Cuotas de urbanización.	0,00
39700	Canon por aprovechamientos urbanísticos.	0,00
39710	Otros ingresos por aprovechamientos urbanísticos.	327.225,07
	<b>TOTAL</b>	<b>674.424,11</b>

Código Seguro De Verificación:	D321DNWDvjqkwLz4gsIt+g==	Estado	Fecha y hora	
Firmado Por	Francisco De Asis Ojeda Vila	Firmado	16/04/2019 08:09:18	
Observaciones		Página	24/29	
Url De Verificación	<a href="https://portal.dipusevilla.es/vfirmaAytos/code/D321DNWDvjqkwLz4gsIt+g==">https://portal.dipusevilla.es/vfirmaAytos/code/D321DNWDvjqkwLz4gsIt+g==</a>			



Por lo que se informa que **el nivel de deuda así calculado estaría por debajo del 110% de los ingresos corrientes**, límite previsto según el artículo 53 del Texto Refundido de la Ley Reguladora de las Haciendas Locales, y por debajo del 75 % límite que establece la Disposición Adicional 77ª de la Ley de Presupuestos Generales del Estado para 2015.

Si añadimos la deuda viva a **31/12/2018** declarada por las sociedades municipales dependientes, el volumen total consolidado de deuda viva es 8.241.515,71 euros, con el siguiente desglose:

Entidad	Deuda a corto plazo	Emisiones de deuda	Operaciones con Entidades de crédito	Factoring sin recurso	Arrendamiento financiero	Asociaciones publico privadas	Pagos aplazados por operaciones con terceros	Otras operaciones de crédito	Con Administraciones Públicas solo FFEELL (1)	Total Deuda viva PDE al final del periodo
01-41-038-AA-000 Dos Hermanas	0,00	0,00	0,00	0,00	0,00	0,00	0,00	8.228.712,59	0,00	8.228.712,59
01-41-038-AP-002 Apuesta Mutua Andaluza, S.A.	0,00	0,00	0,00	0,00	0,00	0,00	0,00	6.010,12	0,00	6.010,12
01-41-038-AP-003 Parque Investigación y Desarrollo Dehesa de Valmes, S.A.	0,00	0,00	0,00	0,00	0,00	0,00	0,00	6.793,00	0,00	6.793,00
<b>Total Corporación Local</b>	<b>0,00</b>	<b>0,00</b>	<b>0,00</b>	<b>0,00</b>	<b>0,00</b>	<b>0,00</b>	<b>0,00</b>	<b>8.241.515,71</b>	<b>0,00</b>	<b>8.241.515,71</b>

**El volumen consolidado de deuda viva a 31/12/2018**, en términos de porcentaje sobre los ingresos corrientes, deducidos los ingresos afectados a operaciones de capital, y los que o tengan carácter extraordinario, arroja el siguiente dato:

(+) Ingresos corrientes ordinarios (Ayuntamiento + Sociedades municipales)	99.497.284,61
(-) Ingresos corrientes no ordinarios	691.152,61
<b>TOTAL INGRESOS CORRIENTES A CONSIDERAR</b>	<b>98.806.132,00</b>
<b>VOLUMEN DE DEUDA VIVA</b>	<b>8.241.515,71</b>
<b>Porcentaje de deuda viva sobre ingresos corrientes:</b>	<b>8,34%</b>

Código Seguro De Verificación:	D321DNWDvjqkwLz4gsIt+g==	Estado	Fecha y hora	
Firmado Por	Francisco De Asis Ojeda Vila	Firmado	16/04/2019 08:09:18	
Observaciones		Página	25/29	
Url De Verificación	<a href="https://portal.dipusevilla.es/vfirmaAytos/code/D321DNWDvjqkwLz4gsIt+g==">https://portal.dipusevilla.es/vfirmaAytos/code/D321DNWDvjqkwLz4gsIt+g==</a>			



Dentro de los ingresos corrientes no ordinarios se han tenido en cuenta los siguientes:

CONCEPTO	DESCRIPCIÓN	IMPORTE
39100	Multas por infracciones urbanísticas.	347.199,04
39610	Cuotas de urbanización.	0,00
39700	Canon por aprovechamientos urbanísticos.	0,00
39710	Otros ingresos por aprovechamientos urbanísticos.	327.225,07
Apuesta Mutua	Ingresos de participaciones en instrumentos de patrimonio (dividendos)	0,00
Apuesta Mutua	Ingresos excepcionales	16.728,50
Parque Dehesa Valme	Ingresos excepcionales	
	<b>TOTAL:</b>	<b>691.152,61</b>

## 6. SEGUIMIENTO DEL CUMPLIMIENTO DEL DESTINO DEL SUPERÁVIT DE LA LIQUIDACIÓN DE 2016 Y 2017.

Se adjunta un cuadro que recoge las inversiones financieramente sostenibles de 2018 (financiadas con el superávit derivado de la liquidación de 2016 y de 2017) así como el estado de ejecución de las mismas a fecha 31/12/2018:

<b>Código Seguro De Verificación:</b>	D321DNWDvjqkwLz4gsIt+g==	<b>Estado</b>	<b>Fecha y hora</b>	
<b>Firmado Por</b>	Francisco De Asis Ojeda Vila	Firmado	16/04/2019 08:09:18	
<b>Observaciones</b>		<b>Página</b>	26/29	
<b>Url De Verificación</b>	<a href="https://portal.dipusevilla.es/vfirmaAytos/code/D321DNWDvjqkwLz4gsIt+g==">https://portal.dipusevilla.es/vfirmaAytos/code/D321DNWDvjqkwLz4gsIt+g==</a>			



**SUPERÁVIT PRESUPUESTARIO DE LA LIQUIDACIÓN DE 2016**

PROGR	ECON	DENOMINACIÓN PARTIDA	Créditos definitivos	Gastos Autorizados	Gastos comprometidos	Obligaciones reconocidas	Pagos realizados
4310	61923	Reposición toldos en varias calles centro urbano	60.000,00	59.940,98	59.940,98	59.940,98	59.940,98
1330	63231	Acondicionamiento sótano -2 en aparcamiento Arenal	110.000,00	101.506,21	101.506,21	101.506,21	101.506,21
9330	63233	Acondic. edificio Bienestar Soc. Alquilería	25.000,00	24.792,48	24.792,48	24.792,48	21.250,83
9330	63234	Acondicionamiento Centro Cultural Miguel Delibes	68.000,00	59.451,76	59.451,76	59.451,76	59.451,76
9330	63235	Reforma espacio escénico C. Multifuncional Cantely	16.304,51	9.699,08	9.699,08	9.699,08	9.699,08
9330	63236	Demontaje y sustitución cubierta CSD Vistazul	40.000,00	36.083,76	36.083,76	36.083,76	36.083,76
9330	63237	Reparación cubierta y sist.climatización C.Acuatico	375.000,00	307.317,70	307.317,70	307.317,70	304.867,45
		<b>TOTAL IFS SUPERÁVIT 2016 EJECUTADO EN 2018</b>	<b>694.304,51</b>	<b>598.791,97</b>	<b>598.791,97</b>	<b>598.791,97</b>	<b>592.800,07</b>

**SUPERÁVIT PRESUPUESTARIO DE LA LIQUIDACIÓN DE 2017**

PROGR	ECON	DENOMINACIÓN PARTIDA	Créditos definitivos	Gastos Autorizados	Gastos comprometidos	Obligaciones reconocidas	Pagos realizados
1532	60906	Mejora de enlaces con la carretera SE-40	1.032.000,00	1.032.000,00	-	-	-
3420	62902	Instalación césped artificial Campos Fútbol Mpales	2.000.000,00	2.000.000,00			
4411	62903	Plataforma reservada para Servicio Público (carrilbici)	5.000.000,00	5.000.000,00	7.947,28	7.947,28	3.448,50
		<b>TOTAL IFS SUPERÁVIT 2017 EJECUTADO EN 2018</b>	<b>8.032.000,00</b>	<b>8.032.000,00</b>	<b>7.947,28</b>	<b>7.947,28</b>	<b>3.448,50</b>

<b>Código Seguro De Verificación:</b>	D321DNWDvjqkwlz4gsIt+g==	<b>Estado</b>	<b>Fecha y hora</b>
<b>Firmado Por</b>	Francisco De Asis Ojeda Vila	Firmado	16/04/2019 08:09:18
<b>Observaciones</b>		<b>Página</b>	27/29
<b>Url De Verificación</b>	<a href="https://portal.dipusevilla.es/vfirmaAytos/code/D321DNWDvjqkwlz4gsIt+g==">https://portal.dipusevilla.es/vfirmaAytos/code/D321DNWDvjqkwlz4gsIt+g==</a>		





## 7. CONCLUSIONES SOBRE EL CUMPLIMIENTO DEL OBJETIVO DE ESTABILIDAD PRESUPUESTARIA, REGLA DE GASTO Y NIVEL DE DEUDA.

La Liquidación del Presupuesto General de 2018 consolidado del Ayuntamiento **cumple el objetivo de estabilidad presupuestaria** entendido como la situación de equilibrio o de superávit en términos de capacidad de financiación de acuerdo con la definición contenida en el SEC **y el objetivo de deuda pública**; sin embargo, **no cumple con la regla de gasto**.

Dado el incumplimiento de la regla de gasto es de aplicación el artículo 21 de la Ley Orgánica 2/2012, de 27 de abril, de Estabilidad Presupuestaria y Sostenibilidad Financiera, que en su apartado 1 establece lo siguiente:

*“1. En caso de incumplimiento del objetivo de estabilidad presupuestaria, del objetivo de deuda pública o de la regla de gasto, la Administración incumplidora **formulará un plan económico-financiero** que permita en el año en curso y el siguiente el cumplimiento de los objetivos o de la regla de gasto.”*

El plan económico-financiero deberá estar aprobado por el Pleno de la Corporación en el plazo de 2 meses desde que se le dé cuenta del presente informe. Una vez aprobado por el Pleno, el Plan Económico-financiero deberá remitirse a Dirección General de Relaciones Financieras con las Corporaciones Locales de la Consejería de Hacienda y Administración Pública, órgano de tutela financiera de la Comunidad Autónoma, para su aprobación definitiva.

Los efectos para la entidad por incumplimiento de la obligación de aprobar el plan económico-financiero se recogen en el art. 25 de la Ley Orgánica 2/2012, de 27 de abril, de Estabilidad Presupuestaria y Sostenibilidad Financiera que establece que en caso de la falta de presentación del plan al Pleno, la falta de aprobación del plan, o el incumplimiento del mismo, el Ayuntamiento responsable deberá:

- a. *“Aprobar en el plazo de 15 días desde que se produzca el incumplimiento la no disponibilidad de créditos que garantice el cumplimiento del objetivo establecido.*
- b. *Constituir un depósito con intereses en el Banco de España equivalente al 0,2 % de su Producto Interior Bruto nominal. El depósito será cancelado en el momento en que se apliquen las medidas que garanticen el cumplimiento de los objetivos.*

*Si en el plazo de 3 meses desde la constitución del depósito no se hubiera presentado o aprobado el plan, o no se hubieran aplicado las medidas, el depósito no devengará intereses. Si transcurrido un nuevo plazo de 3 meses persistiera el incumplimiento podrá acordar que el depósito se convertirá en multa coercitiva.*

Código Seguro De Verificación:	D321DNWDvjqkwLz4gsIt+g==	Estado	Fecha y hora	
Firmado Por	Francisco De Asis Ojeda Vila	Firmado	16/04/2019 08:09:18	
Observaciones		Página	28/29	
Url De Verificación	<a href="https://portal.dipusevilla.es/vfirmaAytos/code/D321DNWDvjqkwLz4gsIt+g==">https://portal.dipusevilla.es/vfirmaAytos/code/D321DNWDvjqkwLz4gsIt+g==</a>			



*De no adaptarse las medidas citadas o en caso de resultar estas insuficientes el Gobierno podrá acordar el envío, bajo la dirección del Ministerio de Hacienda y Administraciones Públicas, de una comisión de expertos para valorar la situación económico-presupuestaria del ayuntamiento afectado. Esta comisión podrá solicitar, y la administración correspondiente estará obligada a facilitar, cualquier dato, información o antecedente respecto a las partidas de ingresos o gastos. La comisión deberá presentar una propuesta de medidas y sus conclusiones se harán públicas en una semana. Las medidas propuestas serán de obligado cumplimiento para la administración incumplidora.*

*En el supuesto de que una corporación local no adoptase el acuerdo de no disponibilidad de créditos, no constituyese el depósito en el Banco de España, o no adoptase las medidas propuestas por la comisión de expertos que en su caso se hubiese enviado, el Gobierno, o en su caso, la Comunidad Autónoma que tenga atribuida la tutela financiera, requerirá al presidente de la entidad local para que adopte las medidas exigidas, adoptando las acciones que sean necesarias para obligar al cumplimiento forzoso de las mismas.*

*La persistencia en los incumplimientos por parte de alguna entidad local, podrá conllevar, como ya se ha señalado, la disolución de los órganos de la Corporación.”*

Finalmente señalar que constituye infracción muy grave la no presentación o la falta de puesta en marcha en plazo del plan económico-financiero o las medidas del mismo, como ha recogido el artículo 28.h) de la Ley 19/2013, de 9 de diciembre de Transparencia, acceso a la información y Buen Gobierno, que deberá sancionarse según lo previsto en su artículo 30.

Este es mi informe, que emito para su inclusión en el expediente de la Liquidación del Presupuesto General de 2018, en Dos Hermanas, a la fecha de la firma del presente documento.

**EL INTERVENTOR.**

**Fdo.- Francisco de Asís Ojeda Vila.**

<b>Código Seguro De Verificación:</b>	D321DNWDvjqkWLz4gsIt+g==	<b>Estado</b>	<b>Fecha y hora</b>	
<b>Firmado Por</b>	Francisco De Asis Ojeda Vila	Firmado	16/04/2019 08:09:18	
<b>Observaciones</b>		<b>Página</b>	29/29	
<b>Url De Verificación</b>	<a href="https://portal.dipusevilla.es/vfirmaAytos/code/D321DNWDvjqkWLz4gsIt+g==">https://portal.dipusevilla.es/vfirmaAytos/code/D321DNWDvjqkWLz4gsIt+g==</a>			



## INFORME DE INTERVENCIÓN

**Asunto: Rectificación de error detectado en Informe del Interventor a la Liquidación del Presupuesto del Ayuntamiento de Dos Hermanas del ejercicio 2018**

Se ha detectado un error en la página 3 del Informe de Intervención de fecha 16 de abril de 2019 a la Liquidación del Presupuesto del Ayuntamiento de Dos Hermanas del ejercicio 2018; el error se encuentra en el cuadro que recoge el Resultado Presupuestario, consignándose unas cantidades en los ajustes 4 y 5 que no son correctas.

A continuación se adjunta el Resultado Presupuestario de 2018 debidamente corregido, tal y como consta en el expediente de la Liquidación de 2018, coincidiendo los ajustes 4 y 5 con las desviaciones de financiación negativas y positivas del ejercicio que aparecen recogidas en el documento MEM245 incorporado al presente expediente.

### RESULTADO PRESUPUESTARIO 2018

CONCEPTOS	DERECHOS RECONOCIDOS NETOS	OBLIGACIONES RECONOCIDAS NETAS	AJUSTES	RESULTADO PRESUPUESTARIO
a. Operaciones corrientes (cap. 1 a 5)	99.278.127,68	79.243.614,34		20.034.513,34
b. Otras operaciones no financieras (cap. 6 y 7)	4.877.883,50	9.797.672,22		-4.919.788,72
<b>1. Total operaciones no financieras (a + b)</b>	<b>104.156.011,18</b>	<b>89.041.286,56</b>		<b>15.114.724,62</b>
c. Activos financieros (cap. 8)	262.360,00	286.200,00		-23.840,00
d. Pasivos financieros (cap. 9)	0,00	1.128.098,18		-1.128.098,18
<b>2. Total operaciones financieras (c+ d)</b>	<b>262.360,00</b>	<b>1.414.298,18</b>		<b>-1.151.938,18</b>
<b>I. RESULTADO PRESUPUESTARIO DEL EJERCICIO (I=1+2)</b>	<b>104.418.371,18</b>	<b>90.455.584,74</b>		<b>13.962.786,44</b>
<b>AJUSTES</b>				
3. Créditos gastados financiados con remanente de tesorería para gastos generales			5.181.123,06	
4. Desviaciones de financiación negativas del ejercicio			1.790.740,36	
5. Desviaciones de financiación positivas del ejercicio			5.923.914,83	
<b>II. TOTAL AJUSTES (II=3+4-5)</b>			<b>1.047.948,59</b>	
<b>RESULTADO PRESUPUESTARIO AJUSTADO (I+II)</b>				<b>15.010.735,03</b>

Este es mi informe, que emito para subsanar el error detectado en mi informe de fecha 16 de abril de 2019, debiendo procederse a su inclusión en el expediente de la Liquidación del Presupuesto General de 2018, aprobada por Decreto de Alcaldía de fecha 16 de abril de 2019.

En Dos Hermanas, a la fecha de la firma del presente documento.

**EL INTERVENTOR.**

**Fdo.- Francisco de Asís Ojeda Vila.**

Código Seguro De Verificación:	oWsyi00tHQScj1htD3hrjw==	Estado	Fecha y hora	
Firmado Por	Francisco De Asis Ojeda Vila	Firmado	17/04/2019 09:20:37	
Observaciones		Página	1/1	
Url De Verificación	<a href="https://portal.dipusevilla.es/vfirmaAytos/code/oWsyi00tHQScj1htD3hrjw==">https://portal.dipusevilla.es/vfirmaAytos/code/oWsyi00tHQScj1htD3hrjw==</a>			





## INFORME DEL INTERVENTOR RELATIVO AL CUMPLIMIENTO DEL OBJETIVO DE ESTABILIDAD CON MOTIVO DE LA LIQUIDACIÓN DEL PRESUPUESTO 2018

---

Se ha detectado un error en el Informe de Intervención de fecha 16 de abril de 2019 relativo al cumplimiento del objetivo de estabilidad con motivo de la Liquidación del Presupuesto del Ayuntamiento de Dos Hermanas del ejercicio 2018; el error se debe a que no se han incluido los ingresos accesorios ni los ingresos excepcionales (otros ingresos) de la Sociedad Parque de Investigación y Desarrollo Dehesa de Valme, S.A., lo que determina un resultado incorrecto de la estabilidad presupuestaria.

A continuación se adjunta debidamente corregido el Informe de Intervención relativo al cumplimiento del objetivo de estabilidad con motivo de la Liquidación del Presupuesto del Ayuntamiento de Dos Hermanas del ejercicio 2018.


Se emite el presente informe de conformidad con la Ley Orgánica 2/2012, de 27 de abril, de Estabilidad Presupuestaria y Sostenibilidad Financiera (LOEPSF), y el artículo 16.2 del Real Decreto 1463/2007 por el que se aprueba el Reglamento de desarrollo de la Ley 18/2001 General de Estabilidad Presupuestaria, en su aplicación a las entidades locales, que establece que la Intervención Local elevará al Pleno un informe independiente y que se incorporará al informe de liquidación del presupuesto, en el que se ponga de manifiesto el cumplimiento del objetivo de estabilidad presupuestaria de la entidad local.

El presente informe tiene como finalidad determinar si la liquidación del Presupuesto General de 2018 cumple con el principio de estabilidad presupuestaria, la Regla de Gasto y el límite de deuda.

### 1. **NORMATIVA REGULADORA DEL PRINCIPIO DE ESTABILIDAD PRESUPUESTARIA EN EL SECTOR PÚBLICO LOCAL, DE CÁLCULO DE LA REGLA DE GASTO Y DE LAS OBLIGACIONES DE SUMINISTRO DE INFORMACIÓN.**

- Ley Orgánica 2/2012, de 27 de abril, de Estabilidad Presupuestaria y Sostenibilidad Financiera (LOEPSF).

Código Seguro De Verificación:	N/DR3X4V0Ui9RSoFqxAU8A==	Estado	Fecha y hora
Firmado Por	Francisco De Asis Ojeda Vila	Firmado	22/04/2019 14:51:40
Observaciones		Página	1/30
Url De Verificación	<a href="https://portal.dipusevilla.es/vfirmaAytos/code/N/DR3X4V0Ui9RSoFqxAU8A==">https://portal.dipusevilla.es/vfirmaAytos/code/N/DR3X4V0Ui9RSoFqxAU8A==</a>		





- Real Decreto 1463/2007, de 2 de noviembre, por el que se aprueba el reglamento de desarrollo de la estabilidad presupuestaria, en su aplicación a las Entidades Locales (Reglamento).
- Orden Ministerial HAP/2015/2012, de 1 de octubre, por la que se desarrollan las obligaciones de suministro de información previstas en la LOEPSF, modificada por la Orden HAP/2082/2014, de 7 de noviembre.
- Real Decreto Legislativo 2/2004, de 5 de marzo, (TRLRHL) que aprueba el texto refundido de la Ley Reguladora de las Haciendas Locales, en relación al Principio de Estabilidad Presupuestaria (artículos 54.7 y 146.1).
- Manual de cálculo del Déficit en Contabilidad Nacional adaptado a las Corporaciones Locales, publicado por la Intervención General de la Administración del Estado, Ministerio de Economía y Hacienda.
- Guía para la determinación de la Regla de Gasto del artículo 12 de la LOEPSF para corporaciones locales, 3ª edición. IGAE (Nov/2014).
- Reglamento nº 549/2013, del Parlamento Europeo y del Consejo, de 21 de mayo (DOCE. 26-06-2013), que aprueba el SEC 2010
- Reglamento 2223/1996 del Consejo de la Unión Europea.
- Reglamento 2516/2000, del Consejo de la Unión Europea.

## **2. ENTIDADES QUE COMPONEN EL PRESUPUESTO GENERAL Y DELIMITACIÓN SECTORIAL DE ACUERDO CON EL SISTEMA EUROPEO DE CUENTAS NACIONALES Y REGIONALES.**

La estructura de entidades dependientes del Ayuntamiento de Dos Hermanas queda de la siguiente manera:

### **Sociedades Mercantiles dependientes del Ayuntamiento de Dos Hermanas:**

Sociedad Apuesta Mutua Andaluza, S.A.

Sociedad Parque de Investigación y Desarrollo Dehesa de Valme, S.A

### **Organismos Autónomos: Ninguno.**

Hay que reseñar que desde esta Intervención se presentó en el mes de junio de 2014 solicitud a la Intervención General de la Administración del Estado (IGAE) para que proceda a la calificación de las sociedades municipales en el sector correspondiente de la contabilidad nacional (Administración Pública o sociedad no financiera); con fecha 24 de marzo de 2015 se ha recibido respuesta de la IGAE sobre la calificación de las sociedades municipales,

<b>Código Seguro De Verificación:</b>	N/DR3X4V0Ui9RSoFqxAU8A==	<b>Estado</b>	<b>Fecha y hora</b>	
<b>Firmado Por</b>	Francisco De Asis Ojeda Vila	Firmado	22/04/2019 14:51:40	
<b>Observaciones</b>		<b>Página</b>	2/30	
<b>Url De Verificación</b>	<a href="https://portal.dipusevilla.es/vfirmaAytos/code/N/DR3X4V0Ui9RSoFqxAU8A==">https://portal.dipusevilla.es/vfirmaAytos/code/N/DR3X4V0Ui9RSoFqxAU8A==</a>			



considerando a Parque de Investigación y Desarrollo Dehesa de Valme, S.A. y a Apuesta Mutua Andaluza, S.A. como sociedades dentro del sector de las Administraciones Públicas de la contabilidad nacional.

Por lo tanto los entes que componen el sector administraciones públicas conforme a lo establecido en el artículo 2.1 de la Ley Orgánica 2/2012, de 27 de septiembre, de Estabilidad Presupuestaria y Sostenibilidad Financiera y el artículo 4.1 del Real Decreto 1463/2007, de 2 de noviembre, por el que se aprueba el reglamento de desarrollo de la estabilidad presupuestaria, en su aplicación a las Entidades Locales, son los siguientes:

- Ayuntamiento de Dos Hermanas. (CIF: P-4103800-A)
- Sociedad Apuesta Mutua Andaluza, S.A. (CIF: A-41942806)
- Sociedad Parque de Investigación y Desarrollo Dehesa de Valme, S.A. (CIF: A-91351932)

No existen entidades dependientes del Ayuntamiento de Dos Hermanas clasificadas como entidades de mercado (sociedad no financiera).

### 3. CUMPLIMIENTO DEL OBJETIVO DE ESTABILIDAD

El artículo 11.4 LOEPSF establece que las Corporaciones Locales deberán mantener una **posición de equilibrio o superávit presupuestario**. Y así, el Consejo de Ministros en fecha 7 de julio de 2017, establece como objetivo de estabilidad presupuestaria para las Corporaciones locales en el trienio 2018-2020 el equilibrio (0,0). La estabilidad presupuestaria implica que los recursos corrientes y de capital no financieros deben ser suficientes para hacer frente a los gastos corrientes y de capital no financieros. La capacidad inversora municipal vendrá determinada por los recursos de capital no financieros, y los recursos corrientes no empleados en los gastos corrientes. El cálculo de la capacidad/necesidad de financiación en los entes sometidos a presupuesto se obtiene, según el manual de la IGAE y como lo interpreta la Subdirección General de Relaciones Financieras con las Entidades locales, por diferencia entre los importes presupuestados en los capítulos 1 a 7 de los estados de ingresos y los capítulos 1 a 7 del estado de gastos, previa aplicación de los ajustes relativos a la valoración, imputación temporal, exclusión o inclusión de los ingresos y gastos no financieros.

En el caso de sociedades mercantiles pertenecientes al sector de administraciones públicas del art. 2.1 de la Ley Orgánica 2/2012 y art. 4.1 del Reglamento, el cálculo de la capacidad/necesidad de financiación se obtiene, según el manual de la IGAE de la Cuenta de Pérdidas y Ganancias y del Balance, realizando los ajustes que procedan.

A continuación se va a proceder a analizar el cumplimiento del objetivo de estabilidad de las siguientes entidades:

<b>Código Seguro De Verificación:</b>	N/DR3X4V0Ui9RSoFqxAU8A==	<b>Estado</b>	<b>Fecha y hora</b>	
<b>Firmado Por</b>	Francisco De Asis Ojeda Vila	Firmado	22/04/2019 14:51:40	
<b>Observaciones</b>		<b>Página</b>	3/30	
<b>Url De Verificación</b>	<a href="https://portal.dipusevilla.es/vfirmaAytos/code/N/DR3X4V0Ui9RSoFqxAU8A==">https://portal.dipusevilla.es/vfirmaAytos/code/N/DR3X4V0Ui9RSoFqxAU8A==</a>			



Ayuntamiento de Dos Hermanas. (apartado 3.1)

Sociedad Apuesta Mutua Andaluza, S.A. (apartado 3.2)

Sociedad Parque de Investigación y Desarrollo Dehesa de Valme, S.A (apartado 3.3)

Consolidado de los entes que componen el sector administraciones públicas (apartado 3.4)

### 3.1 AYUNTAMIENTO DE DOS HERMANAS

<b>LIQUIDACIÓN PRESUPUESTO EJERCICIO 2018</b>			
<b>CAPÍTULOS GASTO</b>	<b>EUROS</b>	<b>CAPÍTULOS INGRESO</b>	<b>EUROS</b>
G1- Gastos de personal	43.804.212,81	I1- Impuestos directos	41.869.444,81
G2- Gastos corrientes en bienes y servicios	29.801.381,63	I2- Impuestos indirectos	7.106.262,61
G3- Gastos financieros	1.268.134,97	I3- Tasas y otros ingresos	14.239.923,14
G4- Transferencias corrientes	4.369.884,93	I4- Transferencias corrientes	35.007.510,05
G5- Fondo de Contingencia y otros imprevistos	-	I5- Ingresos patrimoniales	1.054.987,07
G6- Inversiones reales	9.676.267,99	I6- Enaj. de invers. Reales	2.395.465,62
G7- Transferencias de capital	121.404,23	I7- Transferencias de capital	2.482.417,88
<b>EMPLEOS (CAP. 1-7)</b>	<b>89.041.286,56</b>	<b>RECURSOS (CAP. 1-7)</b>	<b>104.156.011,18</b>
<b>CAPACIDAD/NECESIDAD DE FINANCIACIÓN</b>	<b>15.114.724,62</b>		

**Superávit previo a ajustes: 15.114.724,62 euros.**

<b>Código Seguro De Verificación:</b>	N/DR3X4V0Ui9RSoFqxAU8A==	<b>Estado</b>	<b>Fecha y hora</b>
<b>Firmado Por</b>	Francisco De Asis Ojeda Vila	Firmado	22/04/2019 14:51:40
<b>Observaciones</b>		<b>Página</b>	4/30
<b>Url De Verificación</b>	<a href="https://portal.dipusevilla.es/vfirmaAytos/code/N/DR3X4V0Ui9RSoFqxAU8A==">https://portal.dipusevilla.es/vfirmaAytos/code/N/DR3X4V0Ui9RSoFqxAU8A==</a>		





## AJUSTES:

### **DESCRIPCIÓN DE LOS INGRESOS Y GASTOS DE CONTABILIDAD NACIONAL, SU EQUIVALENCIA EN TÉRMINOS DE PRESUPUESTOS, Y EXPLICACIÓN DE LOS AJUSTES.**

Con carácter general, la totalidad de los ingresos y gastos no financieros presupuestarios, sin perjuicio de su reclasificación en términos de partidas contabilidad nacional, corresponden a la totalidad de los empleos y recursos que se computan en la obtención de la capacidad/necesidad de financiación del subsector Corporaciones Locales de las Administraciones Públicas de la Contabilidad Nacional. Las diferencias vienen determinadas por los ajustes que se describen en los apartados siguientes de este informe.

#### **A) INGRESOS:**

Ajustes a realizar

##### **a) Capítulos 1, 2 y 3 del Estado de Ingresos.**

En el citado manual se establece que “la capacidad/necesidad de financiación de las administraciones públicas no puede verse afectada por los importes de impuestos y cotizaciones sociales cuya recaudación sea incierta”, por tanto se interpreta que, como para elaborar el presupuesto se utilizan como referencia los derechos reconocidos y no los recaudados en ejercicios anteriores, procede hacer el ajuste que se describe después sobre los ingresos de los capítulos 1 a 3.

AJUSTE: Se aplicará el criterio de caja, (ingresos recaudados durante el ejercicio, de corriente y cerrados de cada capítulo).

Capítulos	a) Derechos Reconocidos	Recaudación		d) Total recaudación	e) Ajuste
		b) Ejercicio corriente	c) Ejercicios cerrados		
1	41.869.444,81	30.548.317,45	7.579.438,78	38.127.756,23	-3.741.688,58
2	7.106.262,61	6.284.512,61	519.992,61	6.804.505,22	-301.757,39
3	14.239.923,14	12.600.513,85	1.393.962,68	13.994.476,53	-245.446,61

##### **b) Ingresos por participación en ingresos del Estado o tributos cedidos, según el régimen de la Entidad.**

Otro ajuste que cabe realizar lo constituye el importe que se ha reintegrado durante 2018 al Estado en concepto de devolución de las liquidaciones negativas correspondiente a los ejercicios 2008 y 2009 por el concepto de Participación en los Tributos del Estado, que opera sumándolo a los Derechos Reconocidos netos. Concretamente:

Código Seguro De Verificación:	N/DR3X4V0Ui9RSoFqxAU8A==	Estado	Fecha y hora	
Firmado Por	Francisco De Asis Ojeda Vila	Firmado	22/04/2019 14:51:40	
Observaciones		Página	5/30	
Url De Verificación	<a href="https://portal.dipusevilla.es/vfirmaAytos/code/N/DR3X4V0Ui9RSoFqxAU8A==">https://portal.dipusevilla.es/vfirmaAytos/code/N/DR3X4V0Ui9RSoFqxAU8A==</a>			



Devolución liquidación PIE 2008 en 2018	135.460,92 (+)
Devolución liquidación PIE 2009 en 2018	615.437,16 (+)
<b>TOTAL</b>	<b>750.898,08 (+)</b>

**c) Ajuste por devoluciones de ingreso pendientes de aplicar a presupuesto:**

De acuerdo con la vigente Instrucción de contabilidad, las operaciones de devolución de ingresos aprobadas no se reflejan en el Presupuesto en tanto en cuanto no se hacen efectivas, razón por la que procede ajustar los derechos reconocidos por el importe de los acreedores por devolución de ingresos. Por tanto, se debe realizar un ajuste por la diferencia existente entre las devoluciones de ingresos realizadas en 2018 y las devoluciones de ingresos ordenadas durante el mismo ejercicio; el resultado, positivo o negativo, determinará el ajuste a realizar.

Cuenta 418	Devoluciones de ingresos pagadas en 2018	Devoluciones de ingresos ordenadas en 2018	Ajuste
Devoluciones de ingresos	1.371.973,21	1.120.957,61	251.015,60

**B) GASTOS**

**a) Ajuste sobre el Capítulo 3.**

Los intereses se registran según el criterio del devengo. Por tanto, deberíamos quitar la parte de intereses que pagándose en el año 2018 se devengan en el 2017 (0,00 euros), y deberíamos añadir los intereses que se pagarán en el año 2019, pero que se han devengado en el año 2018 (0,00 euros). Al no existir deudas con entidades financieras en el ejercicio 2018 este ajuste será 0,00.

	Obligaciones Reconocidas 2018	intereses devengados n-1 vencimiento en n	intereses devengados en n vencimiento n+1	d) Ajuste
Cap.3	1.268.134,97	0,00	0,00	0,00

Código Seguro De Verificación:	N/DR3X4V0Ui9RSoFqxAU8A==	Estado	Fecha y hora	
Firmado Por	Francisco De Asis Ojeda Vila	Firmado	22/04/2019 14:51:40	
Observaciones		Página	6/30	
Url De Verificación	<a href="https://portal.dipusevilla.es/vfirmaAytos/code/N/DR3X4V0Ui9RSoFqxAU8A==">https://portal.dipusevilla.es/vfirmaAytos/code/N/DR3X4V0Ui9RSoFqxAU8A==</a>			



**b) Gastos realizados en el ejercicio pendientes de aplicar al presupuesto.**

Estos son los gastos recogidos en las subdivisionarias de la cuenta 413, pendientes de aplicar al presupuesto. Los gastos devengados en 2018 y no imputados a presupuesto aumentan el déficit en términos de contabilidad nacional, mientras que los gastos correspondientes a 2017 o ejercicios anteriores imputados a presupuesto de 2018 lo minoran, pues ya lo incrementaron el año anterior y en éste vuelven a incrementarlo mediante su aplicación a presupuesto, por lo que debe compensarse esta doble imputación aumentando el superávit.

En 2018 procede realizar un ajuste negativo de **-20.736,35** euros, conforme al siguiente cuadro:

Cuenta 413	Gasto correspondiente a 2017 o anteriores e imputado a 2018	Gasto devengado y no imputado en 2018	Ajuste
Gastos pendientes de imputar a presupuesto	345.720,03	366.456,38	<b>-20.736,35</b>

**C) AJUSTES POR APORTACIÓN DE CAPITAL Y CONSOLIDACIÓN DE TRANSFERENCIAS**

**a) Aportación de capital a entidad dependiente:**

No se han efectuado operaciones de este tipo durante el ejercicio 2018.

Código Seguro De Verificación:	N/DR3X4V0Ui9RSoFqxAU8A==	Estado	Fecha y hora	
Firmado Por	Francisco De Asis Ojeda Vila	Firmado	22/04/2019 14:51:40	
Observaciones		Página	7/30	
Url De Verificación	<a href="https://portal.dipusevilla.es/vfirmaAytos/code/N/DR3X4V0Ui9RSoFqxAU8A==">https://portal.dipusevilla.es/vfirmaAytos/code/N/DR3X4V0Ui9RSoFqxAU8A==</a>			



## b) Ajustes por consolidación de transferencias entre administraciones públicas

Dentro de las operaciones realizadas por las Corporaciones Locales destacan las transferencias de recursos entre las distintas unidades públicas que forman parte de dicho subsector y de éstas a otras entidades incluidas en el resto de los subsectores de las Administraciones públicas. La información en contabilidad nacional, debe presentarse consolidada del conjunto de transferencias dadas y recibidas en dos niveles diferentes.

En primer lugar, a nivel de cada Corporación Local, deben eliminarse las transferencias dadas y recibidas entre las unidades dependientes de la misma, que a efectos de la contabilidad nacional, se consideran Administraciones públicas.


Procede la eliminación de 248.000 euros en concepto de dos transferencias internas realizadas por parte del Ayuntamiento a la entidad dependiente Parque de Investigación y Desarrollo Dehesa de Valme, S.A.

En segundo lugar, deben eliminarse las transferencias dadas y recibidas entre las unidades que integran la Corporación Local, a efectos de contabilidad nacional, con el resto de unidades pertenecientes al sector Administraciones públicas.

El importe de las transferencias recibidas por la Corporación Local de unidades externas tiene que coincidir con el importe que figura en el Presupuesto de Gastos de la unidad que da la transferencia. Debe respetarse siempre la óptica del pagador, por lo que en caso de que el pagador emplee un criterio contable distinto a la Corporación Local, ésta deberá realizar el ajuste correspondiente. A este respecto, únicamente se ha recibido comunicación de la Diputación Provincial de Sevilla de fecha 05/02/2018 (Reg. Entrada nº: 2018004212 de fecha 06/02/2018), lo que determina la práctica del correspondiente ajuste.

El ajuste a realizar será el siguiente:

Código Seguro De Verificación:	N/DR3X4V0Ui9RSoFqxAU8A==	Estado	Fecha y hora
Firmado Por	Francisco De Asis Ojeda Vila	Firmado	22/04/2019 14:51:40
Observaciones		Página	8/30
Url De Verificación	<a href="https://portal.dipusevilla.es/vfirmaAytos/code/N/DR3X4V0Ui9RSoFqxAU8A==">https://portal.dipusevilla.es/vfirmaAytos/code/N/DR3X4V0Ui9RSoFqxAU8A==</a>		





**EXCMO. AYUNTAMIENTO DE DOS HERMANAS**

41700 SEVILLA - Tfno.: 95 491 95 00

Concepto ingresos	Descripción	Importe	Ejercicio obligación reconocida por Diputación	Ejercicio derecho reconocido por Ayuntamiento	Ajuste por consolidación de transferencia en 2018
4610001	R. 6997/2017. Abono 25% subvención concedida Programa Juventud proyectos locales	1.000,00	2018	2019	1.000,00
7610002	ABONO 1º 50%. EXPTE 866. SUPERA VI. Adquisición vehículos protección civil	11.386,87	2018	2019	11.386,87
7610001	ABONO 1º 50% EXPTE 897 SUPERA VI. Adquisición vehículos extinción incendios	3.613,13	2018	2019	3.613,13
4610001	2º abono 25 % restante obra nº 95 del SUPERA V: "Reordenación Intersección Antigua N-IV	272.318,50	2018	2019	272.318,50
7610003	PFOEA-2017	21.913,65	2017	2018	-21.913,65
7610010	SUPERA IV Reparación instalaciones deportivas	33.574,55	2017	2018	-33.574,55
7610012	SUPERA IV Reurbanización Glorieta Comunidad de Madrid	57.878,86	2017	2018	-57.878,86
7610011	SUPERA IV Barriada La Motilla IX Fase	58.935,05	2017	2018	-58.935,05
7610009	SUPERA IV Reurbanización Avda. Cristóbal Colón	76.535,67	2017	2018	-76.535,67
7610008	SUPERA IV Barriada La Motilla VIII Fase	96.500,00	2017	2018	-96.500,00
7610013	SUPERA V Reacondicionamiento calzadas y márgenes Antigua N-IV	231.637,21	2017	2018	-231.637,21
7610014	SUPERA V Reordenación Intersección Antigua N-IV	816.955,49	2017	2018	-816.955,49
4610001	Proyectos a realizar en países en vías de desarrollo	23.203,84	2017	2018	-23.203,84
<b>TOTAL AJUSTE</b>					<b>-1.128.815,82</b>

Una vez aplicados los ajustes referidos, se procede a efectuar el cálculo de la capacidad/necesidad de financiación de la entidad Ayuntamiento de Dos Hermanas:

CONCEPTOS	IMPORTE
a) Derechos Reconocidos capítulos. I a VII presupuesto corriente	104.156.011,18
b) Obligaciones Reconocidas capítulos I a VII presupuesto corriente	89.041.286,56
<b>c) TOTAL (a – b)</b>	<b>15.114.724,62</b>
AJUSTES	
1) Ajustes recaudación capítulo 1	-3.741.688,58
2) Ajustes recaudación capítulo 2	-301.757,39
3) Ajustes recaudación capítulo 3	-245.446,61
4) Ajuste por liquidación PIE-2008	135.460,92

Código Seguro De Verificación:	N/DR3X4V0Ui9RSoFqxAU8A==	Estado	Fecha y hora	
Firmado Por	Francisco De Asis Ojeda Vila	Firmado	22/04/2019 14:51:40	
Observaciones		Página	9/30	
Url De Verificación	<a href="https://portal.dipusevilla.es/vfirmaAytos/code/N/DR3X4V0Ui9RSoFqxAU8A==">https://portal.dipusevilla.es/vfirmaAytos/code/N/DR3X4V0Ui9RSoFqxAU8A==</a>			




5) Ajuste por liquidación PIE-2009	615.437,16
6) Ajuste por liquidación PIE-2013	0,00
7) Ajuste por devengo de intereses	0,00
8) Ajuste por arrendamiento financiero	0,00
9) Ajuste por gastos pendientes de aplicar a presupuesto	-20.736,35
10) Ajuste por devoluciones de ingresos pendientes de imputar a presupuesto	251.015,60
11) Aportación de capital	0,00
12) Ajuste consolidación transferencias con otras Administraciones Públicas	-1.128.815,82
13) Otros Ajustes (eliminación transferencias internas realizadas a entidad dependiente Parque Dehesa Valme, S.A.)	248.000,00
<b>d) Total ajustes a liquidación 2018</b>	<b>-4.188.531,07</b>
<b>e) TOTAL CAPACIDAD/NECESIDAD DE FINANCIACIÓN (c - d)</b>	<b>10.926.193,55</b>

El Ayuntamiento de Dos Hermanas individualmente considerado cumple con el objetivo de estabilidad presupuestaria, arrojando la liquidación de su Presupuesto de 2018 un superávit de **10.926.193,55 euros**; no obstante lo anterior, este resultado deberá ser consolidado con el resto de entidades que integran el sector administraciones públicas del Ayuntamiento de Dos Hermanas.

### 3.2 SOCIEDAD APUESTA MUTUA ANDALUZA, S.A.

Se procede al cálculo de la capacidad/necesidad de financiación de Apuesta Mutua Andaluza, S.A., siguiendo el Manual de cálculo del Déficit en Contabilidad Nacional adaptado a las Corporaciones Locales, publicado por la IGAE, según el resultado que arrojan las cuentas de 2018 de esta sociedad, cuentas cuya formulación ha sido aprobada por acuerdo del Consejo de Administración de fecha 28 de marzo de 2019.

Código Seguro De Verificación:	N/DR3X4V0Ui9RSoFqxAU8A==	Estado	Fecha y hora
Firmado Por	Francisco De Asis Ojeda Vila	Firmado	22/04/2019 14:51:40
Observaciones		Página	10/30
Url De Verificación	<a href="https://portal.dipusevilla.es/vfirmaAytos/code/N/DR3X4V0Ui9RSoFqxAU8A==">https://portal.dipusevilla.es/vfirmaAytos/code/N/DR3X4V0Ui9RSoFqxAU8A==</a>		



**EXCMO. AYUNTAMIENTO DE DOS HERMANAS**

41700 SEVILLA - Tfno.: 95 491 95 00

<b>Concepto</b>	<b>31/12/2018</b>
<b>Ingresos no financieros a efectos de Contabilidad Nacional</b>	<b>211.287,21</b>
Importe neto de cifra negocios	74.756,59
Trabajos previsto realizar por la empresa para su activo	
Ingresos accesorios y otros ingresos de la gestión corriente	119.802,12
Subvenciones y transferencias corrientes	
Ingresos financieros por intereses	-
Ingresos de participaciones en instrumentos de patrimonio (dividendos)	-
Ingresos excepcionales	16.728,50
Aportaciones patrimoniales	
Subvenciones de capital previsto recibir	
<b>Gastos no financieros a efectos de Contabilidad Nacional</b>	<b>728.626,57</b>
Aprovisionamientos	
Gastos de personal	65.390,38
Otros gastos de explotación	8.480,14
Gastos financieros y asimilados	3.005,08
Impuesto de sociedades	
Otros impuestos	
Gastos excepcionales	-
Variaciones del Inmovilizado material e intangible; de inversiones inmobiliarias; de existencias	651.750,97
Variación de existencias de productos terminados y en curso de fabricación de la cuenta de PyG (1)	
Aplicación de Provisiones	
Inversiones efectuadas por cuenta de Administraciones y Entidades Públicas	
Ayudas, transferencias y subvenciones concedidas	

<b>Código Seguro De Verificación:</b>	N/DR3X4V0Ui9RSoFqxAU8A==	<b>Estado</b>	<b>Fecha y hora</b>	
<b>Firmado Por</b>	Francisco De Asis Ojeda Vila	Firmado	22/04/2019 14:51:40	
<b>Observaciones</b>		<b>Página</b>	11/30	
<b>Url De Verificación</b>	<a href="https://portal.dipusevilla.es/vfirmaAytos/code/N/DR3X4V0Ui9RSoFqxAU8A==">https://portal.dipusevilla.es/vfirmaAytos/code/N/DR3X4V0Ui9RSoFqxAU8A==</a>			



<b>TOTAL CAPACIDAD/NECESIDAD DE FINANCIACIÓN</b>	<b>- 517.339,36</b>

La sociedad Apuesta Mutua Andaluza, S.A individualmente considerada incumple con el objetivo de estabilidad presupuestaria, arrojando sus cuentas del ejercicio 2018 un déficit de 517.339,36 euros; no obstante lo anterior, este resultado deberá ser consolidado con el resto de entidades que integran el sector administraciones públicas del Ayuntamiento de Dos Hermanas.

### **3.3 SOCIEDAD PARQUE DE INVESTIGACIÓN Y DESARROLLO DEHESA DE VALME, S.A**

Siguiendo el mismo procedimiento que en el apartado anterior, se procede a determinar el cálculo de la capacidad/necesidad de financiación de la sociedad Parque de Investigación y Desarrollo Dehesa de Valme, S.A., según el resultado que arrojan las cuentas de 2018 de esta sociedad, cuentas cuya formulación ha sido aprobada por acuerdo del Consejo de Administración de fecha 28 de marzo de 2019.

<b>Concepto</b>	<b>31/12/2018</b>
<b>Ingresos no financieros a efectos de Contabilidad Nacional</b>	<b>97.506,81</b>
Importe neto de cifra negocios	7.811,17
Trabajos previsto realizar por la empresa para su activo	
Ingresos accesorios y otros ingresos de la gestión corriente	88.761,60
Subvenciones y transferencias corrientes	
Ingresos financieros por intereses	58,55
Ingresos de participaciones en instrumentos de patrimonio (dividendos)	
Ingresos excepcionales	875,49
Aportaciones patrimoniales	

<b>Código Seguro De Verificación:</b>	N/DR3X4V0Ui9RSoFqxAU8A==	<b>Estado</b>	<b>Fecha y hora</b>	
<b>Firmado Por</b>	Francisco De Asis Ojeda Vila	Firmado	22/04/2019 14:51:40	
<b>Observaciones</b>		<b>Página</b>	12/30	
<b>Url De Verificación</b>	<a href="https://portal.dipusevilla.es/vfirmaAytos/code/N/DR3X4V0Ui9RSoFqxAU8A==">https://portal.dipusevilla.es/vfirmaAytos/code/N/DR3X4V0Ui9RSoFqxAU8A==</a>			



Subvenciones de capital previsto recibir	
<b>Gastos no financieros a efectos de Contabilidad Nacional</b>	<b>252.176,30</b>
Aprovisionamientos	
Gastos de personal	47.600,75
Otros gastos de explotación	126.127,16
Gastos financieros y asimilados	75.799,66
Impuesto de sociedades	
Otros impuestos	
Gastos excepcionales	
Variaciones del Inmovilizado material e intangible; de inversiones inmobiliarias; de existencias	2.648,73
Variación de existencias de productos terminados y en curso de fabricación de la cuenta de PyG (1)	
Aplicación de Provisiones	
Inversiones efectuadas por cuenta de Administraciones y Entidades Públicas	
Ayudas, transferencias y subvenciones concedidas	
<b>TOTAL CAPACIDAD/NECESIDAD DE FINANCIACIÓN</b>	<b>- 154.669,49</b>

La sociedad Parque De Investigación y Desarrollo Dehesa de Valme, S.A. individualmente considerada incumple con el objetivo de estabilidad presupuestaria, arrojando un déficit de 155.669,49 euros; no obstante lo anterior, este resultado deberá ser consolidado con el resto de entidades que integran el sector administraciones públicas del Ayuntamiento de Dos Hermanas.

<b>Código Seguro De Verificación:</b>	N/DR3X4V0Ui9RSoFqxAU8A==	<b>Estado</b>	<b>Fecha y hora</b>	
<b>Firmado Por</b>	Francisco De Asis Ojeda Vila	Firmado	22/04/2019 14:51:40	
<b>Observaciones</b>		<b>Página</b>	13/30	
<b>Url De Verificación</b>	<a href="https://portal.dipusevilla.es/vfirmaAytos/code/N/DR3X4V0Ui9RSoFqxAU8A==">https://portal.dipusevilla.es/vfirmaAytos/code/N/DR3X4V0Ui9RSoFqxAU8A==</a>			



### 3.4 CÁLCULO DE LA CAPACIDAD/NECESIDAD DE FINANCIACIÓN DERIVADA DE LA LIQUIDACIÓN DEL PRESUPUESTO GENERAL CONSOLIDADO DEL AYUNTAMIENTO PARA 2018

Dado que los artículos 15.1 y 16.2 del Reglamento de Estabilidad establecen que la evaluación del cumplimiento del objetivo de estabilidad debe hacerse en términos consolidados para los entes comprendidos en el artículo 4.1, debe de determinarse la capacidad/necesidad de financiación conjunta del Ayuntamiento y de las sociedades a Apuesta Mutua Andaluza, S.A y Parque de Investigación y Desarrollo Dehesa de Valme, S.A.

Entidad	Ingreso no financiero	Gasto no financiero	Ajustes Entidad	Operac internas	Capac./Nec.Fina Entidad
Ayuntamiento de Dos Hermanas	104.156.011,18	89.041.286,56	-4.188.531,07		10.926.193,55
Apuesta Mutua Andaluza, S.A.	211.287,21	728.626,57			-517.339,36
Parque Investigación y Desarrollo Dehesa de Valme, S.A.	97.506,81	252.176,30			-154.669,49
<b>Capacidad/necesidad de financiación de la Corporación Local</b>	104.464.805,20	90.022.089,43	-4.188.531,07		10.254.184,70

A la vista de los datos consolidados de la liquidación del presupuesto de 2018 se informa el **cumplimiento del objetivo de estabilidad presupuestaria**, existiendo un superávit de **10.254.184,70 euros**. Dicha cantidad supone un **9,82% de superávit** sobre los ingresos no financieros consolidados en 2018, mejorando ampliamente el objetivo del 0% establecido para 2018.

En cuanto al destino de este superávit presupuestario, hemos de indicar que el Ayuntamiento de Dos Hermanas ha amortizado y cancelado la totalidad de las operaciones de crédito que mantenía con las distintas entidades financieras, teniendo en la actualidad una **deuda cero** con las entidades de crédito tanto a largo como a corto plazo; actualmente el endeudamiento del Ayuntamiento de Dos Hermanas consta exclusivamente de los siguientes conceptos:

**REINTEGRO FRACCIONADO SALDO DEUDOR PIE 2008 Y 2009** (hasta 31/12/2021): 2.252.694,03 euros. (dato a 31/12/2018).

Código Seguro De Verificación:	N/DR3X4V0Ui9RSoFqxAU8A==	Estado	Fecha y hora	
Firmado Por	Francisco De Asis Ojeda Vila	Firmado	22/04/2019 14:51:40	
Observaciones		Página	14/30	
Url De Verificación	<a href="https://portal.dipusevilla.es/vfirmaAytos/code/N/DR3X4V0Ui9RSoFqxAU8A==">https://portal.dipusevilla.es/vfirmaAytos/code/N/DR3X4V0Ui9RSoFqxAU8A==</a>			



**ANTICIPOS FINANCIEROS A INTERÉS CERO CONCEDIDOS POR LA DIPUTACIÓN PROVINCIAL DE SEVILLA** (hasta 30/11/2026): 7.633.710,61 euros (dato a 31/12/2018).

Ambos conceptos tienen como entidad acreedora a otra Administración Pública (**Ministerio de Hacienda y Diputación Provincial de Sevilla**).

El artículo 32 de la Ley Orgánica de Estabilidad Presupuestaria y Sostenibilidad Financiera establece lo siguiente:

*“Artículo 32. Destino del superávit presupuestario.*

- 1. En el supuesto de que la liquidación presupuestaria se sitúe en superávit, este se destinará, en el caso del Estado, Comunidades Autónomas, y Corporaciones Locales, a reducir el nivel de endeudamiento neto siempre con el límite del volumen de endeudamiento si éste fuera inferior al importe del superávit a destinar a la reducción de deuda.*
- 2. En el caso de la Seguridad Social, el superávit se aplicará prioritariamente al Fondo de Reserva, con la finalidad de atender a las necesidades futuras del sistema.*
- 3. A efectos de lo previsto en este artículo se entiende por superávit la capacidad de financiación según el sistema europeo de cuentas y por endeudamiento la deuda pública a efectos del procedimiento de déficit excesivo tal y como se define en la normativa europea.”*

El Reglamento (CE) N° 479/2009, de 25 de Mayo, relativo a la aplicación del Protocolo sobre el procedimiento aplicable en caso de déficit excesivo, anejo al Tratado constitutivo de la Comunidad Europea, modificado por el Reglamento (UE) n° 220/2014 de la Comisión, de 7 de marzo de 2014, por el que se modifica el Reglamento (CE) n° 479/2009 respecto a las referencias al Sistema Europeo de Cuentas Nacionales y Regionales de la Unión Europea establece en su artículo 1.5 que por deuda pública se entiende el valor nominal total de las obligaciones brutas del sector “administraciones públicas”, **a excepción de las obligaciones representadas por activos financieros que estén en manos del propio sector.**

#### 4. CUMPLIMIENTO DE LA REGLA DE GASTO

##### a) Introducción

La LOEPSF ha establecido también el objetivo de Regla de Gasto, por la que el gasto de las Administraciones Públicas no podrá aumentar por encima de la tasa de crecimiento de referencia del Producto Interior Bruto de medio plazo de la economía española (TRCPIB),

Código Seguro De Verificación:	N/DR3X4V0Ui9RSoFqxAU8A==	Estado	Fecha y hora	
Firmado Por	Francisco De Asis Ojeda Vila	Firmado	22/04/2019 14:51:40	
Observaciones		Página	15/30	
Url De Verificación	<a href="https://portal.dipusevilla.es/vfirmaAytos/code/N/DR3X4V0Ui9RSoFqxAU8A==">https://portal.dipusevilla.es/vfirmaAytos/code/N/DR3X4V0Ui9RSoFqxAU8A==</a>			



como ha establecido el artículo 12 de la LOEPSF, lo que constituye un control al incremento de los presupuestos locales por parte del Estado.

Por parte de la Intervención General de la Administración del Estado (IGAE) se ha publicado una "Guía para la determinación de la Regla del Gasto del artículo 12 de la Ley 2/2012 Orgánica de Estabilidad Presupuestaria y Sostenibilidad Financiera para Corporaciones Locales", donde desarrolla el ámbito subjetivo de aplicación, el sistema de cálculo de los empleos no financieros tanto para entidades sometidas a presupuesto limitativo, con los ajustes SEC de aplicación, como a entidades que aplican la contabilidad privada, la consolidación de transferencias entre entidades que forman el perímetro de consolidación y la determinación del gasto computable.

Para las Corporaciones locales se cumple la Regla del Gasto, si la variación, en términos SEC, del **gasto computable** de cada Corporación Local, entre dos ejercicios económicos, no supera la TRCPIB de medio plazo de la economía española, modificado, en su caso, en el importe de los incrementos permanentes y disminuciones de recaudación derivados de cambios normativos.

En las Corporaciones Locales se entiende por **gasto computable** los empleos no financieros definidos en el SEC (esto es, consolidados y ajustados a criterios de Contabilidad Nacional), exclusión hecha de los intereses de la deuda.

Una vez determinados los empleos no financieros se descontarán aquellos **gastos considerados transferencias** según el SEC, cuyo destinatario sea alguna de las unidades que integran la Corporación Local, de las clasificadas como Administración, por considerarse transferencias internas; también se excluye la parte del **gasto financiado con fondos finalistas** procedentes de la Unión Europea o de otras Administraciones Públicas.

Sobre la magnitud así calculada, se aplica la tasa de referencia de crecimiento del Producto Interior Bruto de medio plazo de la economía española. El objetivo de regla de gasto para el ejercicio 2018, se estableció por acuerdo del Consejo de Ministros de fecha 7 de julio de 2017 en el 2,4%.


Los **cambios normativos** (modificación de ordenanzas fiscales, cambios legales...) para incrementar de forma permanente la recaudación de los tributos y demás ingresos de derecho público, podrán incrementar el gasto por encima de la regla de gasto en el incremento de la recaudación que se prevea obtener.

Por el contrario, si la entidad local adopta cambios normativos que vayan a dar lugar a una reducción de la recaudación, el incremento posible del gasto para el ejercicio siguiente se reducirá por la reducción de la recaudación que se prevea que se va a producir.

#### b) Verificación del cumplimiento. Cálculos:

El objetivo de regla de gasto para el ejercicio 2018, se estableció en el 2,4%.

Código Seguro De Verificación:	N/DR3X4V0Ui9RSoFqxAU8A==	Estado	Fecha y hora
Firmado Por	Francisco De Asis Ojeda Vila	Firmado	22/04/2019 14:51:40
Observaciones		Página	16/30
Url De Verificación	<a href="https://portal.dipusevilla.es/vfirmaAytos/code/N/DR3X4V0Ui9RSoFqxAU8A==">https://portal.dipusevilla.es/vfirmaAytos/code/N/DR3X4V0Ui9RSoFqxAU8A==</a>		







Para determinar el límite de regla de gasto se deben considerar los datos de liquidación de 2017.

A continuación se va a proceder a analizar el cumplimiento de la regla de gasto de las siguientes entidades:

Ayuntamiento de Dos Hermanas. (apartado 4.1)

Sociedad Apuesta Mutua Andaluza, S.A. (apartado 4.2)

Sociedad Parque de Investigación y Desarrollo Dehesa de Valme, S.A (apartado 4.3)

Consolidado de los entes que componen el sector administraciones públicas (apartado 4.4)

#### 4.1 AYUNTAMIENTO DE DOS HERMANAS:

LIQUIDACIÓN 2017 CAPÍTULOS GASTO	Obligaciones reconocidas
G1- Gastos de personal	43.722.294,13
G2- Gastos en bienes y servicios	27.288.991,59
G3- Gastos financieros	10.858,36
G4- Transferencias corrientes	4.786.035,80
G5-Fondo de contingencia y otros imprevistos	-
G6- Inversiones reales	8.348.071,21
G7- Transferencias de capital	177.858,49
<b>EMPLEOS (CAP. 1-7) LIQUIDACIÓN 2017</b>	<b>84.334.109,58</b>

Gastos capítulo 3 agrebables (1):	
Conceptos 301, 311, 321, 331 y 357:	0,00

Ajustes de contabilidad nacional considerando la liquidación 2017	
(-) Enajenación de terrenos e inversiones reales (-)	-254.017,08

Código Seguro De Verificación:	N/DR3X4V0Ui9RSoFqxAU8A==	Estado	Fecha y hora	
Firmado Por	Francisco De Asis Ojeda Vila	Firmado	22/04/2019 14:51:40	
Observaciones		Página	17/30	
Url De Verificación	<a href="https://portal.dipusevilla.es/vfirmaAytos/code/N/DR3X4V0Ui9RSoFqxAU8A==">https://portal.dipusevilla.es/vfirmaAytos/code/N/DR3X4V0Ui9RSoFqxAU8A==</a>			



(+/-) Gastos realizados en el ejercicio pendiente de aplicar	209.751,69
(+/-) Arrendamiento financiero	
(+/-) Gasto por pago aplazado	
<b>TOTAL AJUSTES</b>	<b>-44.265,39</b>

<b>Pagos por transferencias (y otras operaciones internas) a otras entidades que integran la Corporación Local (3)</b>	
<b>Entidades:</b>	
Parque de Investigación Dehesa de Valme, S.A.	-110.000,00
<b>TOTAL (se ha de expresar en negativo):</b>	<b>-110.000,00</b>

<b>Gasto Financiado con Fondos Finalistas en 2017</b>	
De la Unión Europea	-50.358,70
Del Estado	-208.371,07
De la Comunidad Autónoma	-8.675.009,38
De la Diputación	-2.055.302,41
Otras Administraciones	-704,18
<b>TOTAL gasto financiado:</b>	<b>-10.989.745,74</b>

<b>INCREMENTOS DE RECAUDACIÓN POR CAMBIOS NORMATIVOS</b>	
Modificación ordenanza	0,00
Otras	0,00
<b>Total Incrementos</b>	<b>0,00</b>

<b>DISMINUCIONES DE RECAUDACIÓN POR CAMBIOS NORMATIVOS</b>	
Modificación ordenanza	0,00

<b>Código Seguro De Verificación:</b>	N/DR3X4V0Ui9RSoFqxAU8A==	<b>Estado</b>	Fecha y hora
<b>Firmado Por</b>	Francisco De Asis Ojeda Vila	Firmado	22/04/2019 14:51:40
<b>Observaciones</b>		<b>Página</b>	18/30
<b>Url De Verificación</b>	<a href="https://portal.dipusevilla.es/vfirmaAytos/code/N/DR3X4V0Ui9RSoFqxAU8A==">https://portal.dipusevilla.es/vfirmaAytos/code/N/DR3X4V0Ui9RSoFqxAU8A==</a>		





Total disminuciones (se ha de expresar en negativo): **0,00**

Inversiones financieramente sostenibles en 2017	
Aplicación presupuestaria	Oblig. Reconocidas
SUPERÁVIT DE 2016	-109.448,09
<b>TOTAL (se ha de expresar en negativo):</b>	<b>-109.448,09</b>

Límite de la Regla de Gasto	IMPORTE
1. Suma capítulos 1 a 7, deducidos gastos financieros	84.323.251,22
2. Ajustes SEC (2017)	-44.265,39
<b>3. Total empleos no financieros términos SEC excepto intereses de la deuda (1 +/- 2)</b>	<b>84.278.985,83</b>
4. Transferencias entre unidades que integran la Corporación local (-)	-110.000,00
5. Gasto financiado con fondos finalistas (-)	-10.989.745,74
6. Inversiones financieramente sostenibles (2017) (-)	-109.448,09
<b>7. Total Gasto computable del ejercicio</b>	<b>73.069.792,00</b>
8. Tasa de variación del gasto computable (7 x2,4%)	1.753.675,01
9. Incrementos de recaudación (2018) (+)	21.490,04
10. Disminuciones de recaudación (2018) (-)	-1.022.888,27
<b>11. Límite de la Regla de Gasto 2018</b>	<b>73.822.068,78</b>

LIQUIDACIÓN 2018 CAPÍTULOS GASTO	Obligaciones reconocidas
G1- Gastos de personal	43.804.212,81
G2- Gastos en bienes y servicios	29.801.381,63

Código Seguro De Verificación:	N/DR3X4V0Ui9RSoFqxAU8A==	Estado	Fecha y hora
Firmado Por	Francisco De Asis Ojeda Vila	Firmado	22/04/2019 14:51:40
Observaciones		Página	19/30
Url De Verificación	<a href="https://portal.dipusevilla.es/vfirmaAytos/code/N/DR3X4V0Ui9RSoFqxAU8A==">https://portal.dipusevilla.es/vfirmaAytos/code/N/DR3X4V0Ui9RSoFqxAU8A==</a>		





G3- Gastos financieros	1.268.134,97
G4- Transferencias corrientes	4.369.884,93
G5-Fondo de contingencia y otros imprevistos	0,00
G6- Inversiones reales	9.676.267,99
G7- Transferencias de capital	121.404,23
<b>EMPLEOS (CAP. 1-7) LIQUIDACIÓN 2018</b>	<b>89.041.286,56</b>

<b>Gastos capítulo 3 agrebables (1):</b>	
Conceptos 301, 311, 321, 331 y 357:	0,00

<b>Ajustes de contabilidad nacional considerando la liquidación 2018</b>	
(-) Enajenación de terrenos e inversiones reales	-2.395.465,62
(+/-) Gastos realizados en el ejercicio pendiente de aplicar (2)	20.736,35
(+/-) Gasto pago aplazado	
(+/-) Arrendamiento financiero	
<b>TOTAL AJUSTES</b>	<b>-2.374.729,27</b>

<b>Pagos por transferencias (y otras operaciones internas) a otras entidades que integran la Corporación Local (3)</b>	
<b>Entidades:</b>	
Parque de Investigación Dehesa de Valme, S.A.	-248.000,00
<b>TOTAL (se ha de expresar en negativo):</b>	<b>-248.000,00</b>

<b>Gasto Financiado con Fondos Finalistas en 2017</b>	
<b>De la Unión Europea</b>	<b>0,00</b>
<b>Del Estado</b>	<b>-1.253.684,99</b>
<b>De la Comunidad Autónoma</b>	<b>-7.061.163,26</b>

Código Seguro De Verificación:	N/DR3X4V0Ui9RSoFqxAU8A==	Estado	Fecha y hora	
Firmado Por	Francisco De Asis Ojeda Vila	Firmado	22/04/2019 14:51:40	
Observaciones		Página	20/30	
Url De Verificación	<a href="https://portal.dipusevilla.es/vfirmaAytos/code/N/DR3X4V0Ui9RSoFqxAU8A==">https://portal.dipusevilla.es/vfirmaAytos/code/N/DR3X4V0Ui9RSoFqxAU8A==</a>			



De la Diputación	-2.089.697,24
Otras Administraciones	-2.586,66
<b>TOTAL gasto financiado (se ha de expresar en negativo):</b>	<b>-10.407.132,15</b>

Inversiones financieramente sostenibles en 2018	
Aplicación presupuestaria	Oblig. Reconocidas
SUPERÁVIT DE 2016	-598.791,97
SUPERÁVIT DE 2017	-7.947,28
<b>TOTAL (se ha de expresar en negativo):</b>	<b>-606.739,25</b>

Gasto computable liquidación 2018	IMPORTE
1. Suma capítulos 1 a 7, deducidos gastos financieros	87.773.151,59
2. Ajustes SEC (2018)	-2.374.729,27
<b>3. Total empleos no financieros términos SEC excepto intereses de la deuda (1 +/- 2)</b>	<b>85.398.422,32</b>
4. Transferencias entre unidades que integran la Corporación local (-)	-248.000,00
5. Gasto financiado con fondos finalistas (-)	-10.407.132,15
6. Inversiones financieramente sostenibles (-)	-606.739,25
<b>7. Total Gasto computable Liquidación Presupuesto 2018</b>	<b>74.136.550,92</b>

Diferencia entre el límite de la Regla de gasto y el Gasto computable Pto. 2018	-314.482,14	<b>NO CUMPLE REGLA DE GASTO</b>
% Incremento Gasto computable 2018/2017	2,84%	

#### 4.2 SOCIEDAD APUESTA MUTUA ANDALUZA, S.A.

Concepto	Liquidación Ejercicio 2017	Liquidación Ejercicio 2018
----------	----------------------------	----------------------------

Código Seguro De Verificación:	N/DR3X4V0Ui9RSoFqxAU8A==	Estado	Fecha y hora	
Firmado Por	Francisco De Asis Ojeda Vila	Firmado	22/04/2019 14:51:40	
Observaciones		Página	21/30	
Url De Verificación	<a href="https://portal.dipusevilla.es/vfirmaAytos/code/N/DR3X4V0Ui9RSoFqxAU8A==">https://portal.dipusevilla.es/vfirmaAytos/code/N/DR3X4V0Ui9RSoFqxAU8A==</a>			

**EXCMO. AYUNTAMIENTO DE DOS HERMANAS**

41700 SEVILLA - Tfno.: 95 491 95 00

Aprovisionamientos		
Gastos de personal	61.619,22	65.390,38
Otros gastos de explotación	24.191,27	8.480,14
Impuesto de sociedades		
Otros impuestos		
Gastos excepcionales	6.602,45	
Variaciones del inmovilizado material e intangible; de inversiones inmobiliarias; de existencias	18.784,84	651.750,97
Aplicación de Provisiones		
Inversiones efectuadas por cuenta de la Entidad Local		
Ayudas, transferencias y subvenciones concedidas		
Empleos no financieros términos SEC excepto intereses de la deuda	111.197,78	725.621,49
(-) Pagos por transferencias (y otras operaciones internas) a otras entidades que integran la Corporación Local		
(-) Gasto financiado con fondos finalistas procedentes de la UE o de otras AAPP		
Unión Europea		
Estado		
Comunidad Autónoma		
Diputaciones		
Otras Administraciones Públicas		
<b>Gasto computable del ejercicio</b>	<b>111.197,78</b>	<b>725.621,49</b>

<b>Código Seguro De Verificación:</b>	N/DR3X4V0Ui9RSoFqxAU8A==	<b>Estado</b>	<b>Fecha y hora</b>	
<b>Firmado Por</b>	Francisco De Asis Ojeda Vila	Firmado	22/04/2019 14:51:40	
<b>Observaciones</b>		<b>Página</b>	22/30	
<b>Url De Verificación</b>	<a href="https://portal.dipusevilla.es/vfirmaAytos/code/N/DR3X4V0Ui9RSoFqxAU8A==">https://portal.dipusevilla.es/vfirmaAytos/code/N/DR3X4V0Ui9RSoFqxAU8A==</a>			



### 4.3 SOCIEDAD PARQUE DE INVESTIGACIÓN Y DESARROLLO DEHESA DE VALME, S.A.

Concepto	Liquidación Ejercicio 2017	Liquidación Ejercicio 2018
Aprovisionamientos		
Gastos de personal	50.470,47	47.600,75
Otros gastos de explotación	120.837,72	126.127,16
Impuesto de sociedades		
Otros impuestos		
Gastos excepcionales		
Variaciones del inmovilizado material e intangible;	18.816,57	2.648,73
Aplicación de Provisiones		
Inversiones efectuadas por cuenta de la Entidad Local		
Ayudas, transferencias y subvenciones concedidas		
<b>Empleos no financieros terminos SEC excepto intereses de la deuda</b>	190.124,76	176.376,64
(-) Pagos por transferencias (y otras operaciones internas)		
(-) Gasto financiado con fondos finalistas		
Unión Europea		
Estado		
Comunidad Autónoma		
Diputaciones		
Otras Administraciones Públicas		
<b>Gasto computable del ejercicio</b>	<b>190.124,76</b>	<b>176.376,64</b>

Código Seguro De Verificación:	N/DR3X4V0Ui9RSoFqxAU8A==	Estado	Fecha y hora
Firmado Por	Francisco De Asis Ojeda Vila	Firmado	22/04/2019 14:51:40
Observaciones		Página	23/30
Url De Verificación	<a href="https://portal.dipusevilla.es/vfirmaAytos/code/N/DR3X4V0Ui9RSoFqxAU8A==">https://portal.dipusevilla.es/vfirmaAytos/code/N/DR3X4V0Ui9RSoFqxAU8A==</a>		





#### 4.4 CONSOLIDADO DEL SECTOR AYUNTAMIENTO DE DOS HERMANAS

Entidad	Gasto computable Liq.2017 sin IFS (GC2017) (1)	Gasto inversiones financieramente sostenibles (2017) (11)	(2)= ((1)-(11))* (1+TRCPIB)	Aumentos/ disminuciones (art. 12.4) Pto.Act. 2018 (IncNorm2018) (3)	Gasto inversiones financieramente sostenibles (2018) (4)	Límite de la Regla Gasto (5)=(2)+(3)	Gasto computable Liquidación 2018 (GC2018) (6)
01-41-038-AA-000 Dos Hermanas	73.179.240,09	-109.448,09	74.823.467,01	-1.001.398,23	-606.739,25	73.822.068,78	74.136.550,92
01-41-038-AP-002 Apuesta Mutua Andaluza, S.A.	111.197,78	0,00	113.866,53	0,00	0,00	113.866,53	725.621,49
01-41-038-AP-003 Parque Investigación y Desarrollo Dehesa de Valmes, S.A.	190.124,76	0,00	194.687,75	0,00	0,00	194.687,75	176.376,64
<b>Total de gasto computable</b>	<b>73.480.562,63</b>	<b>-109.448,09</b>	<b>75.132.021,29</b>	<b>-1.001.398,23</b>	<b>-606.739,25</b>	<b>74.130.623,06</b>	<b>75.038.549,05</b>

El gasto computable de 2018 excede el límite de la regla de gasto en 907.925,99 euros

**% Incremento Gasto computable 2018/2017 ajustado: 3,65%. ( supera el 2,4%)**

A la vista de los datos consolidados de la liquidación del presupuesto de 2018 se informa el **incumplimiento del objetivo de Regla de Gasto.**

#### c) Cumplimiento del Límite de Gasto no financiero:

En la sesión plenaria de fecha 29 de diciembre de 2017 se aprobó el límite de gasto no financiero consolidado para 2018 coherente con la Regla de Gasto estimada, cifrándolo en 87.508.590,34 euros, límite que no se ha cumplido al ascender el gasto no financiero de 2018 a 90.022.089,43 euros); no obstante este incumplimiento se debe a un mayor importe de los gastos financiados en 2018 con fondos finalistas de otras administraciones públicas, previstos en 5.718.203,00 euros, y que finalmente han alcanzado la cifra de 10.407.132,15 euros.

#### 5. CUMPLIMIENTO DEL LÍMITE DE DEUDA (SOSTENIBILIDAD FINANCIERA)

La LOEPSF (art. 13) establece la obligación de no rebasar el límite de deuda pública que ha sido fijado en 2018 para las entidades locales en el 2,7% del PIB, de conformidad con el acuerdo del Consejo de Ministros de fecha 7 de julio de 2017.

Dado que para la Administración Local no se ha establecido en términos de ingresos no financieros el objetivo, resulta de aplicación el límite que establece el Texto Refundido de la Ley Reguladora de las Haciendas Locales en su artículo 53, que lo fija en el 110% de los ingresos corrientes liquidados, considerando lo dispuesto en la Disposición Final Trigésimo primera de la LPGE para 2013:

<b>Código Seguro De Verificación:</b>	N/DR3X4V0Ui9RSoFqxAU8A==	<b>Estado</b>	<b>Fecha y hora</b>	
<b>Firmado Por</b>	Francisco De Asis Ojeda Vila	Firmado	22/04/2019 14:51:40	
<b>Observaciones</b>		<b>Página</b>	24/30	
<b>Url De Verificación</b>	<a href="https://portal.dipusevilla.es/vfirmaAytos/code/N/DR3X4V0Ui9RSoFqxAU8A==">https://portal.dipusevilla.es/vfirmaAytos/code/N/DR3X4V0Ui9RSoFqxAU8A==</a>			





*“Para la determinación de los ingresos corrientes a computar en el cálculo del ahorro neto y del nivel de endeudamiento, se deducirá el importe de los ingresos afectados a operaciones de capital y cualesquiera otros ingresos extraordinarios aplicados a los capítulos 1 a 5 que, por su afectación legal y/o carácter no recurrente, no tienen la consideración de ingresos ordinarios.*

*A efectos del cálculo del capital vivo, se considerarán todas las operaciones vigentes a 31 de diciembre del año anterior, incluido el riesgo deducido de avales, incrementado, en su caso, en los saldos de operaciones formalizadas no dispuestos y en el importe de la operación proyectada. En ese importe no se incluirán los saldos que deban reintegrar las Entidades Locales derivados de las liquidaciones definitivas de la participación en tributos del Estado.”*

El volumen de deuda viva del Ayuntamiento de Dos Hermanas a 31/12/2018, en términos de porcentaje sobre los ingresos corrientes, deducidos los ingresos afectados a operaciones de capital, y los que o tengan carácter extraordinario, arroja el siguiente dato:

(+) Ingresos corrientes ordinarios liquidados en los capítulos 1 a 5 del Presupuesto	99.278.127,68
(-) Ingresos corrientes no ordinarios	674.424,11
<b>TOTAL INGRESOS CORRIENTES A CONSIDERAR</b>	<b>98.603.703,57</b>
<b>VOLUMEN DE DEUDA VIVA</b>	<b>8.228.712,59</b>
<b>Porcentaje de deuda viva sobre ingresos corrientes:</b>	<b>8,35%</b>

Dentro de los ingresos corrientes no ordinarios se han tenido en cuenta los siguientes:

CONCEPTO	DESCRIPCIÓN	IMPORTE
39100	Multas por infracciones urbanísticas.	347.199,04
39610	Cuotas de urbanización.	0,00
39700	Canon por aprovechamientos urbanísticos.	0,00
39710	Otros ingresos por aprovechamientos urbanísticos.	327.225,07
	<b>TOTAL</b>	<b>674.424,11</b>

Código Seguro De Verificación:	N/DR3X4V0Ui9RSoFqxAU8A==	Estado	Fecha y hora	
Firmado Por	Francisco De Asis Ojeda Vila	Firmado	22/04/2019 14:51:40	
Observaciones		Página	25/30	
Url De Verificación	<a href="https://portal.dipusevilla.es/vfirmaAytos/code/N/DR3X4V0Ui9RSoFqxAU8A==">https://portal.dipusevilla.es/vfirmaAytos/code/N/DR3X4V0Ui9RSoFqxAU8A==</a>			



Por lo que se informa que **el nivel de deuda así calculado estaría por debajo del 110% de los ingresos corrientes**, límite previsto según el artículo 53 del Texto Refundido de la Ley Reguladora de las Haciendas Locales, y por debajo del 75 % límite que establece la Disposición Adicional 77ª de la Ley de Presupuestos Generales del Estado para 2015.

Si añadimos la deuda viva a **31/12/2018** declarada por las sociedades municipales dependientes, el volumen total consolidado de deuda viva es 8.241.515,71 euros, con el siguiente desglose:

Entidad	Deuda a corto plazo	Emisiones de deuda	Operaciones con Entidades de crédito	Factoring sin recurso	Arrendamiento financiero	Asociaciones publico privadas	Pagos aplazados por operaciones con terceros	Otras operaciones de crédito	Con Administraciones Públicas solo FFEELL (1)	Total Deuda viva PDE al final del periodo
01-41-038-AA-000 Dos Hermanas	0,00	0,00	0,00	0,00	0,00	0,00	0,00	8.228.712,59	0,00	8.228.712,59
01-41-038-AP-002 Apuesta Mutua Andaluza, S.A.	0,00	0,00	0,00	0,00	0,00	0,00	0,00	6.010,12	0,00	6.010,12
01-41-038-AP-003 Parque Investigación y Desarrollo Dehesa de Valmes, S.A.	0,00	0,00	0,00	0,00	0,00	0,00	0,00	6.793,00	0,00	6.793,00
<b>Total Corporación Local</b>	<b>0,00</b>	<b>0,00</b>	<b>0,00</b>	<b>0,00</b>	<b>0,00</b>	<b>0,00</b>	<b>0,00</b>	<b>8.241.515,71</b>	<b>0,00</b>	<b>8.241.515,71</b>

**El volumen consolidado de deuda viva a 31/12/2018**, en términos de porcentaje sobre los ingresos corrientes, deducidos los ingresos afectados a operaciones de capital, y los que o tengan carácter extraordinario, arroja el siguiente dato:

(+) Ingresos corrientes ordinarios (Ayuntamiento + Sociedades municipales)	99.586.921,70
(-) Ingresos corrientes no ordinarios	692.028,10
<b>TOTAL INGRESOS CORRIENTES A CONSIDERAR</b>	<b>98.894.893,60</b>
<b>VOLUMEN DE DEUDA VIVA</b>	<b>8.241.515,71</b>
<b>Porcentaje de deuda viva sobre ingresos corrientes:</b>	<b>8,33%</b>

<b>Código Seguro De Verificación:</b>	N/DR3X4V0Ui9RSoFqxAU8A==	<b>Estado</b>	<b>Fecha y hora</b>	
<b>Firmado Por</b>	Francisco De Asis Ojeda Vila	Firmado	22/04/2019 14:51:40	
<b>Observaciones</b>		<b>Página</b>	26/30	
<b>Url De Verificación</b>	<a href="https://portal.dipusevilla.es/vfirmaAytos/code/N/DR3X4V0Ui9RSoFqxAU8A==">https://portal.dipusevilla.es/vfirmaAytos/code/N/DR3X4V0Ui9RSoFqxAU8A==</a>			




Dentro de los ingresos corrientes no ordinarios se han tenido en cuenta los siguientes:

CONCEPTO	DESCRIPCIÓN	IMPORTE
39100	Multas por infracciones urbanísticas.	347.199,04
39610	Cuotas de urbanización.	0,00
39700	Canon por aprovechamientos urbanísticos.	0,00
39710	Otros ingresos por aprovechamientos urbanísticos.	327.225,07
Apuesta Mutua	Ingresos de participaciones en instrumentos de patrimonio (dividendos)	0,00
Apuesta Mutua	Ingresos excepcionales	16.728,50
Parque Dehesa Valme	Ingresos excepcionales	875,49
	<b>TOTAL:</b>	<b>692.028,10</b>

## 6. SEGUIMIENTO DEL CUMPLIMIENTO DEL DESTINO DEL SUPERÁVIT DE LA LIQUIDACIÓN DE 2016 Y 2017.

Se adjunta un cuadro que recoge las inversiones financieramente sostenibles de 2018 (financiadas con el superávit derivado de la liquidación de 2016 y de 2017) así como el estado de ejecución de las mismas a fecha 31/12/2018:

Código Seguro De Verificación:	N/DR3X4V0Ui9RSoFqxAU8A==	Estado	Fecha y hora
Firmado Por	Francisco De Asis Ojeda Vila	Firmado	22/04/2019 14:51:40
Observaciones		Página	27/30
Url De Verificación	<a href="https://portal.dipusevilla.es/vfirmaAytos/code/N/DR3X4V0Ui9RSoFqxAU8A==">https://portal.dipusevilla.es/vfirmaAytos/code/N/DR3X4V0Ui9RSoFqxAU8A==</a>		





**SUPERÁVIT PRESUPUESTARIO DE LA LIQUIDACIÓN DE 2016**

PROGR	ECON	DENOMINACIÓN PARTIDA	Créditos definitivos	Gastos Autorizados	Gastos comprometidos	Obligaciones reconocidas	Pagos realizados
4310	61923	Reposición toldos en varias calles centro urbano	60.000,00	59.940,98	59.940,98	59.940,98	59.940,98
1330	63231	Acondicionamiento sótano -2 en aparcamiento Arenal	110.000,00	101.506,21	101.506,21	101.506,21	101.506,21
9330	63233	Acondic. edificio Bienestar Soc. Alquilería	25.000,00	24.792,48	24.792,48	24.792,48	21.250,83
9330	63234	Acondicionamiento Centro Cultural Miguel Delibes	68.000,00	59.451,76	59.451,76	59.451,76	59.451,76
9330	63235	Reforma espacio escénico C. Multifuncional Cantely	16.304,51	9.699,08	9.699,08	9.699,08	9.699,08
9330	63236	Demontaje y sustitución cubierta CSD Vistazul	40.000,00	36.083,76	36.083,76	36.083,76	36.083,76
9330	63237	Reparación cubierta y sist.climatización C.Acuatico	375.000,00	307.317,70	307.317,70	307.317,70	304.867,45
		<b>TOTAL IFS SUPERÁVIT 2016 EJECUTADO EN 2018</b>	<b>694.304,51</b>	<b>598.791,97</b>	<b>598.791,97</b>	<b>598.791,97</b>	<b>592.800,07</b>

**SUPERÁVIT PRESUPUESTARIO DE LA LIQUIDACIÓN DE 2017**

PROGR	ECON	DENOMINACIÓN PARTIDA	Créditos definitivos	Gastos Autorizados	Gastos comprometidos	Obligaciones reconocidas	Pagos realizados
1532	60906	Mejora de enlaces con la carretera SE-40	1.032.000,00	1.032.000,00	-	-	-
3420	62902	Instalación césped artificial Campos Fútbol Mpales	2.000.000,00	2.000.000,00			
4411	62903	Plataforma reservada para Servicio Público (carrilbici)	5.000.000,00	5.000.000,00	7.947,28	7.947,28	3.448,50
		<b>TOTAL IFS SUPERÁVIT 2017 EJECUTADO EN 2018</b>	<b>8.032.000,00</b>	<b>8.032.000,00</b>	<b>7.947,28</b>	<b>7.947,28</b>	<b>3.448,50</b>

<b>Código Seguro De Verificación:</b>	N/DR3X4V0Ui9RSoFqxAU8A==	<b>Estado</b>	<b>Fecha y hora</b>
<b>Firmado Por</b>	Francisco De Asis Ojeda Vila	Firmado	22/04/2019 14:51:40
<b>Observaciones</b>		<b>Página</b>	28/30
<b>Url De Verificación</b>	<a href="https://portal.dipusevilla.es/vfirmaAytos/code/N/DR3X4V0Ui9RSoFqxAU8A==">https://portal.dipusevilla.es/vfirmaAytos/code/N/DR3X4V0Ui9RSoFqxAU8A==</a>		





## 7. CONCLUSIONES SOBRE EL CUMPLIMIENTO DEL OBJETIVO DE ESTABILIDAD PRESUPUESTARIA, REGLA DE GASTO Y NIVEL DE DEUDA.

La Liquidación del Presupuesto General de 2018 consolidado del Ayuntamiento **cumple el objetivo de estabilidad presupuestaria** entendido como la situación de equilibrio o de superávit en términos de capacidad de financiación de acuerdo con la definición contenida en el SEC **y el objetivo de deuda pública**; sin embargo, **no cumple con la regla de gasto**.

Dado el incumplimiento de la regla de gasto es de aplicación el artículo 21 de la Ley Orgánica 2/2012, de 27 de abril, de Estabilidad Presupuestaria y Sostenibilidad Financiera, que en su apartado 1 establece lo siguiente:

*“1. En caso de incumplimiento del objetivo de estabilidad presupuestaria, del objetivo de deuda pública o de la regla de gasto, la Administración incumplidora **formulará un plan económico-financiero** que permita en el año en curso y el siguiente el cumplimiento de los objetivos o de la regla de gasto.”*

El plan económico-financiero deberá estar aprobado por el Pleno de la Corporación en el plazo de 2 meses desde que se le dé cuenta del presente informe. Una vez aprobado por el Pleno, el Plan Económico-financiero deberá remitirse a Dirección General de Relaciones Financieras con las Corporaciones Locales de la Consejería de Hacienda y Administración Pública, órgano de tutela financiera de la Comunidad Autónoma, para su aprobación definitiva.

Los efectos para la entidad por incumplimiento de la obligación de aprobar el plan económico-financiero se recogen en el art. 25 de la Ley Orgánica 2/2012, de 27 de abril, de Estabilidad Presupuestaria y Sostenibilidad Financiera que establece que en caso de la falta de presentación del plan al Pleno, la falta de aprobación del plan, o el incumplimiento del mismo, el Ayuntamiento responsable deberá:

- a. *“Aprobar en el plazo de 15 días desde que se produzca el incumplimiento la no disponibilidad de créditos que garantice el cumplimiento del objetivo establecido.*
- b. *Constituir un depósito con intereses en el Banco de España equivalente al 0,2 % de su Producto Interior Bruto nominal. El depósito será cancelado en el momento en que se apliquen las medidas que garanticen el cumplimiento de los objetivos.*

*Si en el plazo de 3 meses desde la constitución del depósito no se hubiera presentado o aprobado el plan, o no se hubieran aplicado las medidas, el depósito no devengará intereses. Si transcurrido un nuevo plazo de 3 meses persistiera el incumplimiento podrá acordar que el depósito se convertirá en multa coercitiva.*

Código Seguro De Verificación:	N/DR3X4V0Ui9RSoFqxAU8A==	Estado	Fecha y hora	
Firmado Por	Francisco De Asis Ojeda Vila	Firmado	22/04/2019 14:51:40	
Observaciones		Página	29/30	
Url De Verificación	<a href="https://portal.dipusevilla.es/vfirmaAytos/code/N/DR3X4V0Ui9RSoFqxAU8A==">https://portal.dipusevilla.es/vfirmaAytos/code/N/DR3X4V0Ui9RSoFqxAU8A==</a>			



*De no adaptarse las medidas citadas o en caso de resultar estas insuficientes el Gobierno podrá acordar el envío, bajo la dirección del Ministerio de Hacienda y Administraciones Públicas, de una comisión de expertos para valorar la situación económico-presupuestaria del ayuntamiento afectado. Esta comisión podrá solicitar, y la administración correspondiente estará obligada a facilitar, cualquier dato, información o antecedente respecto a las partidas de ingresos o gastos. La comisión deberá presentar una propuesta de medidas y sus conclusiones se harán públicas en una semana. Las medidas propuestas serán de obligado cumplimiento para la administración incumplidora.*

*En el supuesto de que una corporación local no adoptase el acuerdo de no disponibilidad de créditos, no constituyese el depósito en el Banco de España, o no adoptase las medidas propuestas por la comisión de expertos que en su caso se hubiese enviado, el Gobierno, o en su caso, la Comunidad Autónoma que tenga atribuida la tutela financiera, requerirá al presidente de la entidad local para que adopte las medidas exigidas, adoptando las acciones que sean necesarias para obligar al cumplimiento forzoso de las mismas.*

*La persistencia en los incumplimientos por parte de alguna entidad local, podrá conllevar, como ya se ha señalado, la disolución de los órganos de la Corporación.”*

Finalmente señalar que constituye infracción muy grave la no presentación o la falta de puesta en marcha en plazo del plan económico-financiero o las medidas del mismo, como ha recogido el artículo 28.h) de la Ley 19/2013, de 9 de diciembre de Transparencia, acceso a la información y Buen Gobierno, que deberá sancionarse según lo previsto en su artículo 30.

Este es mi informe, que emito para su inclusión en el expediente de la Liquidación del Presupuesto General de 2018 en sustitución del emitido el 16 de abril de 2019, en Dos Hermanas, a la fecha de la firma del presente documento.

**EL INTERVENTOR.**

**Fdo.- Francisco de Asís Ojeda Vila.**

<b>Código Seguro De Verificación:</b>	N/DR3X4V0Ui9RSoFqxAU8A==	<b>Estado</b>	<b>Fecha y hora</b>	
<b>Firmado Por</b>	Francisco De Asis Ojeda Vila	Firmado	22/04/2019 14:51:40	
<b>Observaciones</b>		<b>Página</b>	30/30	
<b>Url De Verificación</b>	<a href="https://portal.dipusevilla.es/vfirmaAytos/code/N/DR3X4V0Ui9RSoFqxAU8A==">https://portal.dipusevilla.es/vfirmaAytos/code/N/DR3X4V0Ui9RSoFqxAU8A==</a>			



RESOLUCIÓN

Resolución nº: 352/2019  
Fecha Resolución: 16/04/2019

**DECRETO DE ALCALDÍA**

**DECRETO POR EL QUE SE APRUEBA LA LIQUIDACIÓN DEL PRESUPUESTO MUNICIPAL CORRESPONDIENTE AL EJERCICIO 2018.**

En virtud de lo dispuesto en el segundo párrafo del artículo 191.3 del Real Decreto Legislativo 2/2004, de 5 de marzo, por el que se aprueba el Texto Refundido de la Ley Reguladora de las Haciendas Locales y el artículo 90.1 del Real Decreto 500/1990, de 20 de abril, que establecen que la aprobación de la liquidación del presupuesto corresponde al presidente de la entidad local, previo informe de la Intervención, DISPONGO:

**PRIMERO.-** Aprobar la Liquidación del Presupuesto Municipal del ejercicio 2018.

**SEGUNDO.-** Que se dé cuenta al Pleno de esta Corporación de la presente liquidación en la primera sesión que celebre, de conformidad con lo establecido en los artículos 193.4 del Texto Refundido de la Ley Reguladora de las Haciendas Locales y 90.2 del Real Decreto 500/1990, de 20 de abril.

**TERCERO.-** Que se remita copia de la liquidación a la Comunidad Autónoma y al Ministerio de Hacienda y Función Pública, de conformidad con los artículos 193.5 del Texto Refundido de la Ley Reguladora de las Haciendas Locales y 91 del Real Decreto 500/1990 de 20 de abril.

Lo que se resuelve en Dos Hermanas, a la fecha de la firma.

EL ALCALDE,  
Francisco Toscano Sánchez

Doy fe el Secretario General  
Oscar Grau Lobato.

<b>Código Seguro De Verificación:</b>	mDG+KPUIXq6fDFRK6XyEaw==	<b>Estado</b>	<b>Fecha y hora</b>	
<b>Firmado Por</b>	Oscar Fernando Grau Lobato Francisco Toscano Sanchez	Firmado	16/04/2019 13:05:34	
<b>Observaciones</b>		Firmado	16/04/2019 12:53:15	
<b>Url De Verificación</b>	<a href="https://portal.dipusevilla.es/vfirmaAytos/code/mDG+KPUIXq6fDFRK6XyEaw==">https://portal.dipusevilla.es/vfirmaAytos/code/mDG+KPUIXq6fDFRK6XyEaw==</a>		<b>Página</b> 1/1	



**ASUNTO: DACIÓN DE CUENTAS AL PLENO DE LA APROBACIÓN DE LA LIQUIDACIÓN DEL PRESUPUESTO GENERAL 2018 DEL AYUNTAMIENTO DE DOS HERMANAS.**

Aprobada la liquidación del Presupuesto General de 2018 del Ayuntamiento de Dos Hermanas mediante Decreto de Alcaldía nº 352/2019, de fecha 16 de abril de 2019, se da cuenta al Pleno, en cumplimiento del art. 193.4 del Real Decreto Legislativo 2/2004, de 5 de marzo, por el que se aprueba el texto refundido de la Ley Reguladora de las Haciendas Locales.

El expediente incluye informes del Interventor de fecha 16 de abril de 2019( e informe rectificativo de error de fecha 17 de abril de 2019) en los que, entre otros aspectos, se pone de manifiesto el cumplimiento de los objetivos de estabilidad presupuestaria y deuda pública, así como el incumplimiento de la regla de gasto.

En Dos Hermanas, a 17 de abril de 2019.

EL TTE. DE ALCALDE DELEGADO DE HACIENDA.

Francisco Rodríguez García.



**Ayto. DOS HERMANAS - 2018**

Estado de Situación del Presupuesto de Ingresos a día 31/12/2018. Resumen por Capítulos

Capítulo	Inicial	Actual	DR	DR Anul.	Deudores	I	I Neto	Saldo
	Modificac.		DR Neto	DR Canc.		Dev. I	% DR s/ Prev	
1 Impuestos directos.	44.066.302,00 0,00	44.066.302,00	42.866.514,61 41.869.444,81	997.069,80 0,00	11.321.127,36 0,00	31.092.323,33 544.005,88	30.548.317,45 95,01	2.196.857,19 72,96
2 Impuestos indirectos.	4.206.391,00 0,00	4.206.391,00	7.230.111,49 7.106.262,61	123.848,88 0,00	821.750,00 0,00	6.408.166,29 123.653,68	6.284.512,61 168,94	-2.899.871,61 88,44
3 Tasas, precios públicos y otros ingresos.	12.226.588,63 0,00	12.226.588,63	14.371.575,20 14.239.923,14	131.652,06 0,00	1.639.409,29 0,00	12.643.345,07 42.831,22	12.600.513,85 116,47	-2.013.334,51 88,49
4 Transferencia corrientes.	32.081.516,00 2.925.252,33	35.006.768,33	35.692.978,36 35.007.510,05	685.468,31 0,00	34.429,50 0,00	35.633.470,04 660.389,49	34.973.080,55 100,00	-741,72 99,90
5 Ingresos patrimoniales.	790.001,00 0,00	790.001,00	1.066.630,44 1.054.987,07	11.643,37 0,00	195.859,53 0,00	860.220,48 1.092,94	859.127,54 133,54	-264.986,07 81,43
6 Enajenación de inversiones reales.	4.799.200,37 0,00	4.799.200,37	2.395.465,62 2.395.465,62	0,00 0,00	0,00 0,00	2.395.465,62 0,00	2.395.465,62 49,91	2.403.734,75 100,00
7 Transferencias de capital.	1,00 2.799.108,13	2.799.109,13	2.482.417,88 2.482.417,88	0,00 0,00	0,00 0,00	2.482.417,88 0,00	2.482.417,88 88,69	316.691,25 100,00
8 Activos financieros.	350.000,00 14.336.862,35	14.686.862,35	262.360,00 262.360,00	0,00 0,00	0,00 0,00	262.360,00 0,00	262.360,00 1,79	14.424.502,35 100,00
<b>Total General euro:</b>	<b>98.520.000,00</b> <b>20.061.222,81</b>	<b>118.581.222,81</b>	<b>106.368.053,60</b> <b>104.418.371,18</b>	<b>1.949.682,42</b> <b>0,00</b>	<b>14.012.575,68</b> <b>0,00</b>	<b>91.777.768,71</b> <b>1.371.973,21</b>	<b>90.405.795,50</b> <b>88,06</b>	<b>14.162.851,63</b> <b>86,58</b>

**ESTADO DE LIQUIDACIÓN DEL PRESUPUESTO**

## II. Resumen de la clasificación económica de ingresos

APLICACIÓN PRESUPUESTARIA	DESCRIPCIÓN	PREVISIONES PRESUPUESTARIAS			DERECHOS RECONOCIDOS	DERECHOS ANULADOS	DERECHOS CANCELADOS	DERECHOS RECONOCIDOS NETOS	RECAUDACIÓN NETA	DERECHOS PENDIENTES DE COBRO A 31 DE DICIEMBRE	EXCESO / DEFECTO PREVISIÓN
		INICIALES	MODIFICACIONES	DEFINITIVAS							
10000	Cesión IRPF	1.611.302,00	0,00	1.611.302,00	1.677.206,23	10.191,96	0,00	1.667.014,27	1.667.014,27	0,00	55.712,27
	<b>TOTAL CONCEPTO 100</b>	<b>1.611.302,00</b>	<b>0,00</b>	<b>1.611.302,00</b>	<b>1.677.206,23</b>	<b>10.191,96</b>	<b>0,00</b>	<b>1.667.014,27</b>	<b>1.667.014,27</b>	<b>0,00</b>	<b>55.712,27</b>
	<b>TOTAL ARTÍCULO 10</b>	<b>1.611.302,00</b>	<b>0,00</b>	<b>1.611.302,00</b>	<b>1.677.206,23</b>	<b>10.191,96</b>	<b>0,00</b>	<b>1.667.014,27</b>	<b>1.667.014,27</b>	<b>0,00</b>	<b>55.712,27</b>
11200	I.B.I. Naturaleza Rústica	415.000,00	0,00	415.000,00	472.099,95	17.381,34	0,00	454.718,61	361.381,78	93.336,83	39.718,61
	<b>TOTAL CONCEPTO 112</b>	<b>415.000,00</b>	<b>0,00</b>	<b>415.000,00</b>	<b>472.099,95</b>	<b>17.381,34</b>	<b>0,00</b>	<b>454.718,61</b>	<b>361.381,78</b>	<b>93.336,83</b>	<b>39.718,61</b>
11300	I.B.I. Naturaleza Urbana	28.340.000,00	0,00	28.340.000,00	27.996.647,23	356.626,48	0,00	27.640.020,75	19.688.288,69	7.951.732,06	-699.979,25
	<b>TOTAL CONCEPTO 113</b>	<b>28.340.000,00</b>	<b>0,00</b>	<b>28.340.000,00</b>	<b>27.996.647,23</b>	<b>356.626,48</b>	<b>0,00</b>	<b>27.640.020,75</b>	<b>19.688.288,69</b>	<b>7.951.732,06</b>	<b>-699.979,25</b>
11400	Impuesto sobre Bienes Inmuebles. B	60.000,00	0,00	60.000,00	59.763,33	449,51	0,00	59.313,82	28.797,16	30.516,66	-686,18
	<b>TOTAL CONCEPTO 114</b>	<b>60.000,00</b>	<b>0,00</b>	<b>60.000,00</b>	<b>59.763,33</b>	<b>449,51</b>	<b>0,00</b>	<b>59.313,82</b>	<b>28.797,16</b>	<b>30.516,66</b>	<b>-686,18</b>
11500	Impuesto sobre Vehículos de Tracci	6.180.000,00	0,00	6.180.000,00	6.416.579,91	146.348,27	0,00	6.270.231,64	5.348.133,94	922.097,70	90.231,64
	<b>TOTAL CONCEPTO 115</b>	<b>6.180.000,00</b>	<b>0,00</b>	<b>6.180.000,00</b>	<b>6.416.579,91</b>	<b>146.348,27</b>	<b>0,00</b>	<b>6.270.231,64</b>	<b>5.348.133,94</b>	<b>922.097,70</b>	<b>90.231,64</b>
11600	Impuesto sobre Incremento del Valo	5.000.000,00	0,00	5.000.000,00	3.488.448,86	451.199,09	0,00	3.037.249,77	1.025.389,49	2.011.860,28	-1.962.750,23
	<b>TOTAL CONCEPTO 116</b>	<b>5.000.000,00</b>	<b>0,00</b>	<b>5.000.000,00</b>	<b>3.488.448,86</b>	<b>451.199,09</b>	<b>0,00</b>	<b>3.037.249,77</b>	<b>1.025.389,49</b>	<b>2.011.860,28</b>	<b>-1.962.750,23</b>
	<b>TOTAL ARTÍCULO 11</b>	<b>39.995.000,00</b>	<b>0,00</b>	<b>39.995.000,00</b>	<b>38.433.539,28</b>	<b>972.004,69</b>	<b>0,00</b>	<b>37.461.534,59</b>	<b>26.451.991,06</b>	<b>11.009.543,53</b>	<b>-2.533.465,41</b>
13000	Impuesto sobre Actividades Económ	2.460.000,00	0,00	2.460.000,00	2.755.769,10	14.873,15	0,00	2.740.895,95	2.429.312,12	311.583,83	280.895,95
	<b>TOTAL CONCEPTO 130</b>	<b>2.460.000,00</b>	<b>0,00</b>	<b>2.460.000,00</b>	<b>2.755.769,10</b>	<b>14.873,15</b>	<b>0,00</b>	<b>2.740.895,95</b>	<b>2.429.312,12</b>	<b>311.583,83</b>	<b>280.895,95</b>
	<b>TOTAL ARTÍCULO 13</b>	<b>2.460.000,00</b>	<b>0,00</b>	<b>2.460.000,00</b>	<b>2.755.769,10</b>	<b>14.873,15</b>	<b>0,00</b>	<b>2.740.895,95</b>	<b>2.429.312,12</b>	<b>311.583,83</b>	<b>280.895,95</b>
	<b>TOTAL CAPÍTULO 1</b>	<b>44.066.302,00</b>	<b>0,00</b>	<b>44.066.302,00</b>	<b>42.866.514,61</b>	<b>997.069,80</b>	<b>0,00</b>	<b>41.869.444,81</b>	<b>30.548.317,45</b>	<b>11.321.127,36</b>	<b>-2.196.857,19</b>

**ESTADO DE LIQUIDACIÓN DEL PRESUPUESTO**

## II. Resumen de la clasificación económica de ingresos

APLICACIÓN PRESUPUESTARIA	DESCRIPCIÓN	PREVISIONES PRESUPUESTARIAS			DERECHOS RECONOCIDOS	DERECHOS ANULADOS	DERECHOS CANCELADOS	DERECHOS RECONOCIDOS NETOS	RECAUDACIÓN NETA	DERECHOS PENDIENTES DE COBRO A 31 DE DICIEMBRE	EXCESO / DEFECTO PREVISIÓN
		INICIALES	MODIFICACIONES	DEFINITIVAS							
21000	Cesión Impuesto sobre el Valor Aña	1.957.414,00	0,00	1.957.414,00	2.319.733,88	85.667,08	0,00	2.234.066,80	2.234.066,80	0,00	276.652,80
	<b>TOTAL CONCEPTO 210</b>	<b>1.957.414,00</b>	<b>0,00</b>	<b>1.957.414,00</b>	<b>2.319.733,88</b>	<b>85.667,08</b>	<b>0,00</b>	<b>2.234.066,80</b>	<b>2.234.066,80</b>	<b>0,00</b>	<b>276.652,80</b>
	<b>TOTAL ARTÍCULO 21</b>	<b>1.957.414,00</b>	<b>0,00</b>	<b>1.957.414,00</b>	<b>2.319.733,88</b>	<b>85.667,08</b>	<b>0,00</b>	<b>2.234.066,80</b>	<b>2.234.066,80</b>	<b>0,00</b>	<b>276.652,80</b>
22000	Impuesto sobre el alcohol y bebidas	30.501,00	0,00	30.501,00	34.107,90	525,12	0,00	33.582,78	33.582,78	0,00	3.081,78
22001	Impuesto sobre la cerveza.	11.854,00	0,00	11.854,00	12.527,35	38,52	0,00	12.488,83	12.488,83	0,00	634,83
22003	Impuesto sobre las labores del tabac	117.176,00	0,00	117.176,00	135.215,16	60,72	0,00	135.154,44	135.154,44	0,00	17.978,44
22004	Impuesto sobre hidrocarburos.	338.040,00	0,00	338.040,00	356.422,23	1.496,76	0,00	354.925,47	354.925,47	0,00	16.885,47
22006	Impuesto sobre productos intermedi	706,00	0,00	706,00	867,42	7,56	0,00	859,86	859,86	0,00	153,86
	<b>TOTAL CONCEPTO 220</b>	<b>498.277,00</b>	<b>0,00</b>	<b>498.277,00</b>	<b>539.140,06</b>	<b>2.128,68</b>	<b>0,00</b>	<b>537.011,38</b>	<b>537.011,38</b>	<b>0,00</b>	<b>38.734,38</b>
	<b>TOTAL ARTÍCULO 22</b>	<b>498.277,00</b>	<b>0,00</b>	<b>498.277,00</b>	<b>539.140,06</b>	<b>2.128,68</b>	<b>0,00</b>	<b>537.011,38</b>	<b>537.011,38</b>	<b>0,00</b>	<b>38.734,38</b>
29000	Impuesto sobre construcciones, insta	1.750.000,00	0,00	1.750.000,00	4.371.237,55	36.053,12	0,00	4.335.184,43	3.513.434,43	821.750,00	2.585.184,43
	<b>TOTAL CONCEPTO 290</b>	<b>1.750.000,00</b>	<b>0,00</b>	<b>1.750.000,00</b>	<b>4.371.237,55</b>	<b>36.053,12</b>	<b>0,00</b>	<b>4.335.184,43</b>	<b>3.513.434,43</b>	<b>821.750,00</b>	<b>2.585.184,43</b>
29100	Impuesto sobre gastos suntuarios (C	700,00	0,00	700,00	0,00	0,00	0,00	0,00	0,00	0,00	-700,00
	<b>TOTAL CONCEPTO 291</b>	<b>700,00</b>	<b>0,00</b>	<b>700,00</b>	<b>0,00</b>	<b>0,00</b>	<b>0,00</b>	<b>0,00</b>	<b>0,00</b>	<b>0,00</b>	<b>-700,00</b>
	<b>TOTAL ARTÍCULO 29</b>	<b>1.750.700,00</b>	<b>0,00</b>	<b>1.750.700,00</b>	<b>4.371.237,55</b>	<b>36.053,12</b>	<b>0,00</b>	<b>4.335.184,43</b>	<b>3.513.434,43</b>	<b>821.750,00</b>	<b>2.584.484,43</b>
	<b>TOTAL CAPÍTULO 2</b>	<b>4.206.391,00</b>	<b>0,00</b>	<b>4.206.391,00</b>	<b>7.230.111,49</b>	<b>123.848,88</b>	<b>0,00</b>	<b>7.106.262,61</b>	<b>6.284.512,61</b>	<b>821.750,00</b>	<b>2.899.871,61</b>

**ESTADO DE LIQUIDACIÓN DEL PRESUPUESTO**

## II. Resumen de la clasificación económica de ingresos

APLICACIÓN PRESUPUESTARIA	DESCRIPCIÓN	PREVISIONES PRESUPUESTARIAS			DERECHOS RECONOCIDOS	DERECHOS ANULADOS	DERECHOS CANCELADOS	DERECHOS RECONOCIDOS NETOS	RECAUDACIÓN NETA	DERECHOS PENDIENTES DE COBRO A 31 DE DICIEMBRE	EXCESO / DEFECTO PREVISIÓN
		INICIALES	MODIFICACIONES	DEFINITIVAS							
30100	Servicio de alcantarillado.	1,00	0,00	1,00	0,00	0,00	0,00	0,00	0,00	0,00	-1,00
	<b>TOTAL CONCEPTO 301</b>	<b>1,00</b>	<b>0,00</b>	<b>1,00</b>	<b>0,00</b>	<b>0,00</b>	<b>0,00</b>	<b>0,00</b>	<b>0,00</b>	<b>0,00</b>	<b>-1,00</b>
30200	Servicio de recogida de basuras.	3.790.000,00	0,00	3.790.000,00	3.802.190,30	8.795,48	0,00	3.793.394,82	3.004.345,64	789.049,18	3.394,82
	<b>TOTAL CONCEPTO 302</b>	<b>3.790.000,00</b>	<b>0,00</b>	<b>3.790.000,00</b>	<b>3.802.190,30</b>	<b>8.795,48</b>	<b>0,00</b>	<b>3.793.394,82</b>	<b>3.004.345,64</b>	<b>789.049,18</b>	<b>3.394,82</b>
30900	Otras tasas prestación serv. básicos (	195.000,00	0,00	195.000,00	205.026,25	542,60	0,00	204.483,65	201.717,65	2.766,00	9.483,65
30901	Otras tasas prestación serv. básicos (	42.500,00	0,00	42.500,00	39.214,81	0,00	0,00	39.214,81	39.214,81	0,00	-3.285,19
	<b>TOTAL CONCEPTO 309</b>	<b>237.500,00</b>	<b>0,00</b>	<b>237.500,00</b>	<b>244.241,06</b>	<b>542,60</b>	<b>0,00</b>	<b>243.698,46</b>	<b>240.932,46</b>	<b>2.766,00</b>	<b>6.198,46</b>
	<b>TOTAL ARTÍCULO 30</b>	<b>4.027.501,00</b>	<b>0,00</b>	<b>4.027.501,00</b>	<b>4.046.431,36</b>	<b>9.338,08</b>	<b>0,00</b>	<b>4.037.093,28</b>	<b>3.245.278,10</b>	<b>791.815,18</b>	<b>9.592,28</b>
31200	Tasa por enseñanzas especiales en ce	270.000,00	0,00	270.000,00	251.017,90	10.450,42	0,00	240.567,48	184.337,88	56.229,60	-29.432,52
	<b>TOTAL CONCEPTO 312</b>	<b>270.000,00</b>	<b>0,00</b>	<b>270.000,00</b>	<b>251.017,90</b>	<b>10.450,42</b>	<b>0,00</b>	<b>240.567,48</b>	<b>184.337,88</b>	<b>56.229,60</b>	<b>-29.432,52</b>
31300	Tasa utilización servicios deportivos	1.250.000,00	0,00	1.250.000,00	1.179.694,19	1.885,60	0,00	1.177.808,59	1.166.154,09	11.654,50	-72.191,41
	<b>TOTAL CONCEPTO 313</b>	<b>1.250.000,00</b>	<b>0,00</b>	<b>1.250.000,00</b>	<b>1.179.694,19</b>	<b>1.885,60</b>	<b>0,00</b>	<b>1.177.808,59</b>	<b>1.166.154,09</b>	<b>11.654,50</b>	<b>-72.191,41</b>
	<b>TOTAL ARTÍCULO 31</b>	<b>1.520.000,00</b>	<b>0,00</b>	<b>1.520.000,00</b>	<b>1.430.712,09</b>	<b>12.336,02</b>	<b>0,00</b>	<b>1.418.376,07</b>	<b>1.350.491,97</b>	<b>67.884,10</b>	<b>-101.623,93</b>
32100	Licencias urbanísticas.	500.000,00	0,00	500.000,00	1.293.131,74	3.779,57	0,00	1.289.352,17	1.279.029,31	10.322,86	789.352,17
	<b>TOTAL CONCEPTO 321</b>	<b>500.000,00</b>	<b>0,00</b>	<b>500.000,00</b>	<b>1.293.131,74</b>	<b>3.779,57</b>	<b>0,00</b>	<b>1.289.352,17</b>	<b>1.279.029,31</b>	<b>10.322,86</b>	<b>789.352,17</b>
32200	Cedulas de habitabilidad y licencias	15.000,00	0,00	15.000,00	42.228,83	100,00	0,00	42.128,83	41.752,36	376,47	27.128,83
	<b>TOTAL CONCEPTO 322</b>	<b>15.000,00</b>	<b>0,00</b>	<b>15.000,00</b>	<b>42.228,83</b>	<b>100,00</b>	<b>0,00</b>	<b>42.128,83</b>	<b>41.752,36</b>	<b>376,47</b>	<b>27.128,83</b>
32300	Tasas por otros servicios urbanístico	20.000,00	0,00	20.000,00	118.252,49	117,00	0,00	118.135,49	118.135,49	0,00	98.135,49
	<b>TOTAL CONCEPTO 323</b>	<b>20.000,00</b>	<b>0,00</b>	<b>20.000,00</b>	<b>118.252,49</b>	<b>117,00</b>	<b>0,00</b>	<b>118.135,49</b>	<b>118.135,49</b>	<b>0,00</b>	<b>98.135,49</b>

**ESTADO DE LIQUIDACIÓN DEL PRESUPUESTO**

## II. Resumen de la clasificación económica de ingresos

APLICACIÓN PRESUPUESTARIA	DESCRIPCIÓN	PREVISIONES PRESUPUESTARIAS			DERECHOS RECONOCIDOS	DERECHOS ANULADOS	DERECHOS CANCELADOS	DERECHOS RECONOCIDOS NETOS	RECAUDACIÓN NETA	DERECHOS PENDIENTES DE COBRO A 31 DE DICIEMBRE	EXCESO / DEFECTO PREVISIÓN
		INICIALES	MODIFICACIONES	DEFINITIVAS							
32500	Tasa por expedición de documentos	45.000,00	0,00	45.000,00	41.683,42	197,70	0,00	41.485,72	41.485,72	0,00	-3.514,28
	<b>TOTAL CONCEPTO 325</b>	<b>45.000,00</b>	<b>0,00</b>	<b>45.000,00</b>	<b>41.683,42</b>	<b>197,70</b>	<b>0,00</b>	<b>41.485,72</b>	<b>41.485,72</b>	<b>0,00</b>	<b>-3.514,28</b>
32600	Tasa por retirada de vehículos.	40.000,00	0,00	40.000,00	49.408,00	418,00	0,00	48.990,00	22.932,58	26.057,42	8.990,00
	<b>TOTAL CONCEPTO 326</b>	<b>40.000,00</b>	<b>0,00</b>	<b>40.000,00</b>	<b>49.408,00</b>	<b>418,00</b>	<b>0,00</b>	<b>48.990,00</b>	<b>22.932,58</b>	<b>26.057,42</b>	<b>8.990,00</b>
32900	Recogida y estancia de animales dep	2.700,00	0,00	2.700,00	4.361,10	0,00	0,00	4.361,10	4.361,10	0,00	1.661,10
32901	Tasa servicio extinción de incendios	30.000,00	0,00	30.000,00	46.762,84	1.413,59	0,00	45.349,25	13.593,38	31.755,87	15.349,25
32902	Licencias de Autotaxis	2.000,00	0,00	2.000,00	2.871,50	0,00	0,00	2.871,50	281,62	2.589,88	871,50
32903	Licencias de Apertura	270.000,00	0,00	270.000,00	239.434,93	209,50	0,00	239.225,43	238.673,43	552,00	-30.774,57
	<b>TOTAL CONCEPTO 329</b>	<b>304.700,00</b>	<b>0,00</b>	<b>304.700,00</b>	<b>293.430,37</b>	<b>1.623,09</b>	<b>0,00</b>	<b>291.807,28</b>	<b>256.909,53</b>	<b>34.897,75</b>	<b>-12.892,72</b>
	<b>TOTAL ARTÍCULO 32</b>	<b>924.700,00</b>	<b>0,00</b>	<b>924.700,00</b>	<b>1.838.134,85</b>	<b>6.235,36</b>	<b>0,00</b>	<b>1.831.899,49</b>	<b>1.760.244,99</b>	<b>71.654,50</b>	<b>907.199,49</b>
33000	Tasa estacionamiento vehiculos apar	282.000,00	0,00	282.000,00	300.192,20	0,00	0,00	300.192,20	298.432,20	1.760,00	18.192,20
	<b>TOTAL CONCEPTO 330</b>	<b>282.000,00</b>	<b>0,00</b>	<b>282.000,00</b>	<b>300.192,20</b>	<b>0,00</b>	<b>0,00</b>	<b>300.192,20</b>	<b>298.432,20</b>	<b>1.760,00</b>	<b>18.192,20</b>
33100	Tasa por entrada de vehículos.	480.000,00	0,00	480.000,00	510.720,67	4.211,16	0,00	506.509,51	434.557,30	71.952,21	26.509,51
	<b>TOTAL CONCEPTO 331</b>	<b>480.000,00</b>	<b>0,00</b>	<b>480.000,00</b>	<b>510.720,67</b>	<b>4.211,16</b>	<b>0,00</b>	<b>506.509,51</b>	<b>434.557,30</b>	<b>71.952,21</b>	<b>26.509,51</b>
33200	Tasa utilizac privativa o aprovech ea	1.400.000,00	0,00	1.400.000,00	1.324.099,83	22.086,29	0,00	1.302.013,54	1.280.387,78	21.625,76	-97.986,46
	<b>TOTAL CONCEPTO 332</b>	<b>1.400.000,00</b>	<b>0,00</b>	<b>1.400.000,00</b>	<b>1.324.099,83</b>	<b>22.086,29</b>	<b>0,00</b>	<b>1.302.013,54</b>	<b>1.280.387,78</b>	<b>21.625,76</b>	<b>-97.986,46</b>
33300	Tasa utilizac privativa o aprovech. e	370.000,00	0,00	370.000,00	21.490,04	0,00	0,00	21.490,04	0,00	21.490,04	-348.509,96
	<b>TOTAL CONCEPTO 333</b>	<b>370.000,00</b>	<b>0,00</b>	<b>370.000,00</b>	<b>21.490,04</b>	<b>0,00</b>	<b>0,00</b>	<b>21.490,04</b>	<b>0,00</b>	<b>21.490,04</b>	<b>-348.509,96</b>
33500	Tasa por ocupación de la vía pública	50.000,00	0,00	50.000,00	67.514,11	5.855,65	0,00	61.658,46	48.182,27	13.476,19	11.658,46

**ESTADO DE LIQUIDACIÓN DEL PRESUPUESTO**

## II. Resumen de la clasificación económica de ingresos

APLICACIÓN PRESUPUESTARIA	DESCRIPCIÓN	PREVISIONES PRESUPUESTARIAS			DERECHOS RECONOCIDOS	DERECHOS ANULADOS	DERECHOS CANCELADOS	DERECHOS RECONOCIDOS NETOS	RECAUDACIÓN NETA	DERECHOS PENDIENTES DE COBRO A 31 DE DICIEMBRE	EXCESO / DEFECTO PREVISIÓN
		INICIALES	MODIFICACIONES	DEFINITIVAS							
	<b>TOTAL CONCEPTO 335</b>	<b>50.000,00</b>	<b>0,00</b>	<b>50.000,00</b>	<b>67.514,11</b>	<b>5.855,65</b>	<b>0,00</b>	<b>61.658,46</b>	<b>48.182,27</b>	<b>13.476,19</b>	<b>11.658,46</b>
33700	Tasa por aprovechamiento del vuelo	0,00	0,00	0,00	0,00	0,00	0,00	0,00	0,00	0,00	0,00
	<b>TOTAL CONCEPTO 337</b>	<b>0,00</b>	<b>0,00</b>	<b>0,00</b>	<b>0,00</b>	<b>0,00</b>	<b>0,00</b>	<b>0,00</b>	<b>0,00</b>	<b>0,00</b>	<b>0,00</b>
33800	Compensación de Telefónica de Esp	212.000,00	0,00	212.000,00	219.700,67	0,00	0,00	219.700,67	219.700,67	0,00	7.700,67
	<b>TOTAL CONCEPTO 338</b>	<b>212.000,00</b>	<b>0,00</b>	<b>212.000,00</b>	<b>219.700,67</b>	<b>0,00</b>	<b>0,00</b>	<b>219.700,67</b>	<b>219.700,67</b>	<b>0,00</b>	<b>7.700,67</b>
33900	Otras tasas por utilización privativa	15.000,00	0,00	15.000,00	34.355,36	151,88	0,00	34.203,48	29.812,36	4.391,12	19.203,48
33901	Quioscos	7.000,00	0,00	7.000,00	6.715,00	0,00	0,00	6.715,00	5.788,00	927,00	-285,00
33902	Puestos, barracas, industrias callejer	260.000,00	0,00	260.000,00	257.610,00	1.800,00	0,00	255.810,00	247.050,00	8.760,00	-4.190,00
33903	Tasa por aprovechamiento del suelo	20.000,00	0,00	20.000,00	78.918,52	11.115,45	0,00	67.803,07	61.600,57	6.202,50	47.803,07
33904	Mercados Municipales	162.000,00	0,00	162.000,00	145.666,57	150,00	0,00	145.516,57	127.067,18	18.449,39	-16.483,43
33905	Instalación Cajeros Automáticos	10.000,00	0,00	10.000,00	9.300,00	900,00	0,00	8.400,00	8.400,00	0,00	-1.600,00
33906	Otras tasas por utilización dominio	1.000,00	0,00	1.000,00	0,00	0,00	0,00	0,00	0,00	0,00	-1.000,00
	<b>TOTAL CONCEPTO 339</b>	<b>475.000,00</b>	<b>0,00</b>	<b>475.000,00</b>	<b>532.565,45</b>	<b>14.117,33</b>	<b>0,00</b>	<b>518.448,12</b>	<b>479.718,11</b>	<b>38.730,01</b>	<b>43.448,12</b>
	<b>TOTAL ARTÍCULO 33</b>	<b>3.269.000,00</b>	<b>0,00</b>	<b>3.269.000,00</b>	<b>2.976.282,97</b>	<b>46.270,43</b>	<b>0,00</b>	<b>2.930.012,54</b>	<b>2.760.978,33</b>	<b>169.034,21</b>	<b>-338.987,46</b>
34100	Servicio de ayuda a domicilio	45.000,00	0,00	45.000,00	59.564,67	0,00	0,00	59.564,67	52.987,03	6.577,64	14.564,67
	<b>TOTAL CONCEPTO 341</b>	<b>45.000,00</b>	<b>0,00</b>	<b>45.000,00</b>	<b>59.564,67</b>	<b>0,00</b>	<b>0,00</b>	<b>59.564,67</b>	<b>52.987,03</b>	<b>6.577,64</b>	<b>14.564,67</b>
34400	Entradas a museos, exposiciones, es	150.000,00	0,00	150.000,00	105.226,80	360,00	0,00	104.866,80	104.866,80	0,00	-45.133,20
	<b>TOTAL CONCEPTO 344</b>	<b>150.000,00</b>	<b>0,00</b>	<b>150.000,00</b>	<b>105.226,80</b>	<b>360,00</b>	<b>0,00</b>	<b>104.866,80</b>	<b>104.866,80</b>	<b>0,00</b>	<b>-45.133,20</b>
34901	Ferias comerciales	20.000,00	0,00	20.000,00	18.756,30	1.159,20	0,00	17.597,10	17.597,10	0,00	-2.402,90
34902	Viajes, campamentos, excurs. visit.	125.000,00	0,00	125.000,00	167.318,28	953,00	0,00	166.365,28	166.365,28	0,00	41.365,28

**ESTADO DE LIQUIDACIÓN DEL PRESUPUESTO**

## II. Resumen de la clasificación económica de ingresos

APLICACIÓN PRESUPUESTARIA	DESCRIPCIÓN	PREVISIONES PRESUPUESTARIAS			DERECHOS RECONOCIDOS	DERECHOS ANULADOS	DERECHOS CANCELADOS	DERECHOS RECONOCIDOS NETOS	RECAUDACIÓN NETA	DERECHOS PENDIENTES DE COBRO A 31 DE DICIEMBRE	EXCESO / DEFECTO PREVISIÓN
		INICIALES	MODIFICACIONES	DEFINITIVAS							
	<b>TOTAL CONCEPTO 349</b>	<b>145.000,00</b>	<b>0,00</b>	<b>145.000,00</b>	<b>186.074,58</b>	<b>2.112,20</b>	<b>0,00</b>	<b>183.962,38</b>	<b>183.962,38</b>	<b>0,00</b>	<b>38.962,38</b>
	<b>TOTAL ARTÍCULO 34</b>	<b>340.000,00</b>	<b>0,00</b>	<b>340.000,00</b>	<b>350.866,05</b>	<b>2.472,20</b>	<b>0,00</b>	<b>348.393,85</b>	<b>341.816,21</b>	<b>6.577,64</b>	<b>8.393,85</b>
35100	C.E. establecimiento o ampliación d	315.000,00	0,00	315.000,00	324.295,84	0,00	0,00	324.295,84	324.295,84	0,00	9.295,84
	<b>TOTAL CONCEPTO 351</b>	<b>315.000,00</b>	<b>0,00</b>	<b>315.000,00</b>	<b>324.295,84</b>	<b>0,00</b>	<b>0,00</b>	<b>324.295,84</b>	<b>324.295,84</b>	<b>0,00</b>	<b>9.295,84</b>
	<b>TOTAL ARTÍCULO 35</b>	<b>315.000,00</b>	<b>0,00</b>	<b>315.000,00</b>	<b>324.295,84</b>	<b>0,00</b>	<b>0,00</b>	<b>324.295,84</b>	<b>324.295,84</b>	<b>0,00</b>	<b>9.295,84</b>
36000	Ventas de residuos	201.000,00	0,00	201.000,00	169.713,58	20.844,68	0,00	148.868,90	137.068,17	11.800,73	-52.131,10
	<b>TOTAL CONCEPTO 360</b>	<b>201.000,00</b>	<b>0,00</b>	<b>201.000,00</b>	<b>169.713,58</b>	<b>20.844,68</b>	<b>0,00</b>	<b>148.868,90</b>	<b>137.068,17</b>	<b>11.800,73</b>	<b>-52.131,10</b>
	<b>TOTAL ARTÍCULO 36</b>	<b>201.000,00</b>	<b>0,00</b>	<b>201.000,00</b>	<b>169.713,58</b>	<b>20.844,68</b>	<b>0,00</b>	<b>148.868,90</b>	<b>137.068,17</b>	<b>11.800,73</b>	<b>-52.131,10</b>
38900	Reintegro operaciones corrientes eje	400.000,00	0,00	400.000,00	542.162,75	0,00	0,00	542.162,75	542.162,75	0,00	142.162,75
	<b>TOTAL CONCEPTO 389</b>	<b>400.000,00</b>	<b>0,00</b>	<b>400.000,00</b>	<b>542.162,75</b>	<b>0,00</b>	<b>0,00</b>	<b>542.162,75</b>	<b>542.162,75</b>	<b>0,00</b>	<b>142.162,75</b>
	<b>TOTAL ARTÍCULO 38</b>	<b>400.000,00</b>	<b>0,00</b>	<b>400.000,00</b>	<b>542.162,75</b>	<b>0,00</b>	<b>0,00</b>	<b>542.162,75</b>	<b>542.162,75</b>	<b>0,00</b>	<b>142.162,75</b>
39100	Multas por infracciones urbanísticas	27.000,00	0,00	27.000,00	347.199,04	0,00	0,00	347.199,04	6.503,08	340.695,96	320.199,04
39110	Multas por infracciones tributarias y	10.000,00	0,00	10.000,00	28.456,43	0,00	0,00	28.456,43	3.876,63	24.579,80	18.456,43
39120	Multas por infracciones de la Orden	210.000,00	0,00	210.000,00	211.870,00	420,55	0,00	211.449,45	134.554,84	76.894,61	1.449,45
39190	Otras multas y sanciones.	15.000,00	0,00	15.000,00	28.522,21	0,00	0,00	28.522,21	7.321,71	21.200,50	13.522,21
	<b>TOTAL CONCEPTO 391</b>	<b>262.000,00</b>	<b>0,00</b>	<b>262.000,00</b>	<b>616.047,68</b>	<b>420,55</b>	<b>0,00</b>	<b>615.627,13</b>	<b>152.256,26</b>	<b>463.370,87</b>	<b>353.627,13</b>
39200	Recargos por declaración extemporá	80.000,00	0,00	80.000,00	52.055,31	2.392,00	0,00	49.663,31	13.175,43	36.487,88	-30.336,69
39211	Recargo de apremio.	550.000,00	0,00	550.000,00	787.970,37	5.591,48	0,00	782.378,89	782.378,89	0,00	232.378,89
	<b>TOTAL CONCEPTO 392</b>	<b>630.000,00</b>	<b>0,00</b>	<b>630.000,00</b>	<b>840.025,68</b>	<b>7.983,48</b>	<b>0,00</b>	<b>832.042,20</b>	<b>795.554,32</b>	<b>36.487,88</b>	<b>202.042,20</b>

**ESTADO DE LIQUIDACIÓN DEL PRESUPUESTO**

## II. Resumen de la clasificación económica de ingresos

APLICACIÓN PRESUPUESTARIA	DESCRIPCIÓN	PREVISIONES PRESUPUESTARIAS			DERECHOS RECONOCIDOS	DERECHOS ANULADOS	DERECHOS CANCELADOS	DERECHOS RECONOCIDOS NETOS	RECAUDACIÓN NETA	DERECHOS PENDIENTES DE COBRO A 31 DE DICIEMBRE	EXCESO / DEFECTO PREVISIÓN
		INICIALES	MODIFICACIONES	DEFINITIVAS							
39300	Intereses de demora.	195.000,00	0,00	195.000,00	309.065,50	24.856,76	0,00	284.208,74	281.257,71	2.951,03	89.208,74
	<b>TOTAL CONCEPTO 393</b>	<b>195.000,00</b>	<b>0,00</b>	<b>195.000,00</b>	<b>309.065,50</b>	<b>24.856,76</b>	<b>0,00</b>	<b>284.208,74</b>	<b>281.257,71</b>	<b>2.951,03</b>	<b>89.208,74</b>
39610	Cuotas de urbanización.	1,00	0,00	1,00	0,00	0,00	0,00	0,00	0,00	0,00	-1,00
	<b>TOTAL CONCEPTO 396</b>	<b>1,00</b>	<b>0,00</b>	<b>1,00</b>	<b>0,00</b>	<b>0,00</b>	<b>0,00</b>	<b>0,00</b>	<b>0,00</b>	<b>0,00</b>	<b>-1,00</b>
39700	Canon por aprovechamientos urbaní	1,00	0,00	1,00	0,00	0,00	0,00	0,00	0,00	0,00	-1,00
39710	Otros ingresos por aprovechamiento	1,00	0,00	1,00	327.225,07	0,00	0,00	327.225,07	327.225,07	0,00	327.224,07
	<b>TOTAL CONCEPTO 397</b>	<b>2,00</b>	<b>0,00</b>	<b>2,00</b>	<b>327.225,07</b>	<b>0,00</b>	<b>0,00</b>	<b>327.225,07</b>	<b>327.225,07</b>	<b>0,00</b>	<b>327.223,07</b>
39800	Indemnizaciones de seguros de no vi	55.000,00	0,00	55.000,00	63.305,64	0,00	0,00	63.305,64	63.305,64	0,00	8.305,64
	<b>TOTAL CONCEPTO 398</b>	<b>55.000,00</b>	<b>0,00</b>	<b>55.000,00</b>	<b>63.305,64</b>	<b>0,00</b>	<b>0,00</b>	<b>63.305,64</b>	<b>63.305,64</b>	<b>0,00</b>	<b>8.305,64</b>
39900	Otros ingresos diversos	44.382,63	0,00	44.382,63	330.556,73	894,50	0,00	329.662,23	311.829,08	17.833,15	285.279,60
39901	Repercusión costo canalización aco	1,00	0,00	1,00	0,00	0,00	0,00	0,00	0,00	0,00	-1,00
39903	Repavimentación.	15.000,00	0,00	15.000,00	119.213,78	0,00	0,00	119.213,78	119.213,78	0,00	104.213,78
39904	Prestaciones a terceros	2.001,00	0,00	2.001,00	0,00	0,00	0,00	0,00	0,00	0,00	-2.001,00
39905	Resarcimiento gastos	3.000,00	0,00	3.000,00	0,00	0,00	0,00	0,00	0,00	0,00	-3.000,00
39908	Cancelación de hipotecas	20.000,00	0,00	20.000,00	87.535,63	0,00	0,00	87.535,63	87.535,63	0,00	67.535,63
39909	Resarcimiento Gastos Concesiones	3.000,00	0,00	3.000,00	0,00	0,00	0,00	0,00	0,00	0,00	-3.000,00
	<b>TOTAL CONCEPTO 399</b>	<b>87.384,63</b>	<b>0,00</b>	<b>87.384,63</b>	<b>537.306,14</b>	<b>894,50</b>	<b>0,00</b>	<b>536.411,64</b>	<b>518.578,49</b>	<b>17.833,15</b>	<b>449.027,01</b>
	<b>TOTAL ARTÍCULO 39</b>	<b>1.229.387,63</b>	<b>0,00</b>	<b>1.229.387,63</b>	<b>2.692.975,71</b>	<b>34.155,29</b>	<b>0,00</b>	<b>2.658.820,42</b>	<b>2.138.177,49</b>	<b>520.642,93</b>	<b>1.429.432,79</b>
	<b>TOTAL CAPÍTULO 3</b>	<b>12.226.588,63</b>	<b>0,00</b>	<b>12.226.588,63</b>	<b>14.371.575,20</b>	<b>131.652,06</b>	<b>0,00</b>	<b>14.239.923,14</b>	<b>12.600.513,85</b>	<b>1.639.409,29</b>	<b>2.013.334,51</b>



**ESTADO DE LIQUIDACIÓN DEL PRESUPUESTO**

## II. Resumen de la clasificación económica de ingresos

APLICACIÓN PRESUPUESTARIA	DESCRIPCIÓN	PREVISIONES PRESUPUESTARIAS			DERECHOS RECONOCIDOS	DERECHOS ANULADOS	DERECHOS CANCELADOS	DERECHOS RECONOCIDOS NETOS	RECAUDACIÓN NETA	DERECHOS PENDIENTES DE COBRO A 31 DE DICIEMBRE	EXCESO / DEFECTO PREVISIÓN
		INICIALES	MODIFICACIONES	DEFINITIVAS							
42010	Fondo Complementario de Financia	20.426.314,00	0,00	20.426.314,00	22.087.713,97	652.908,36	0,00	21.434.805,61	21.434.805,61	0,00	1.008.491,61
42020	Compensación por beneficios fiscale	106.000,00	0,00	106.000,00	40.529,95	0,00	0,00	40.529,95	40.529,95	0,00	-65.470,05
42090	Otras transferencias corrientes de la	40.001,00	1.135.927,95	1.175.928,95	0,00	0,00	0,00	0,00	0,00	0,00	-1.175.928,95
	<b>TOTAL CONCEPTO 420</b>	<b>20.572.315,00</b>	<b>1.135.927,95</b>	<b>21.708.242,95</b>	<b>22.128.243,92</b>	<b>652.908,36</b>	<b>0,00</b>	<b>21.475.335,56</b>	<b>21.475.335,56</b>	<b>0,00</b>	<b>-232.907,39</b>
42190	De otros Organismos Autónomos y	0,00	264.957,40	264.957,40	0,00	0,00	0,00	0,00	0,00	0,00	-264.957,40
	<b>TOTAL CONCEPTO 421</b>	<b>0,00</b>	<b>264.957,40</b>	<b>264.957,40</b>	<b>0,00</b>	<b>0,00</b>	<b>0,00</b>	<b>0,00</b>	<b>0,00</b>	<b>0,00</b>	<b>-264.957,40</b>
	<b>TOTAL ARTÍCULO 42</b>	<b>20.572.315,00</b>	<b>1.400.885,35</b>	<b>21.973.200,35</b>	<b>22.128.243,92</b>	<b>652.908,36</b>	<b>0,00</b>	<b>21.475.335,56</b>	<b>21.475.335,56</b>	<b>0,00</b>	<b>-497.864,79</b>
45000	Participación en tributos de la Comu	5.420.000,00	0,00	5.420.000,00	5.439.140,01	0,00	0,00	5.439.140,01	5.439.140,01	0,00	19.140,01
45002	Transf. corrientes cumplim conv. ma	4.940.300,00	766.019,50	5.706.319,50	6.360.003,23	7.481,13	0,00	6.352.522,10	6.352.522,10	0,00	646.202,60
45030	Transf corrientes cumplim. conv. ma	0,00	0,00	0,00	0,00	0,00	0,00	0,00	0,00	0,00	0,00
45080	Otras subv. corrientes de la Admon	157.600,00	0,00	157.600,00	155.888,50	0,00	0,00	155.888,50	155.888,50	0,00	-1.711,50
	<b>TOTAL CONCEPTO 450</b>	<b>10.517.900,00</b>	<b>766.019,50</b>	<b>11.283.919,50</b>	<b>11.955.031,74</b>	<b>7.481,13</b>	<b>0,00</b>	<b>11.947.550,61</b>	<b>11.947.550,61</b>	<b>0,00</b>	<b>663.631,11</b>
45100	Transf. corrientes de Org. Autón. y a	552.001,00	228.494,39	780.495,39	552.432,58	0,00	0,00	552.432,58	552.432,58	0,00	-228.062,81
	<b>TOTAL CONCEPTO 451</b>	<b>552.001,00</b>	<b>228.494,39</b>	<b>780.495,39</b>	<b>552.432,58</b>	<b>0,00</b>	<b>0,00</b>	<b>552.432,58</b>	<b>552.432,58</b>	<b>0,00</b>	<b>-228.062,81</b>
	<b>TOTAL ARTÍCULO 45</b>	<b>11.069.901,00</b>	<b>994.513,89</b>	<b>12.064.414,89</b>	<b>12.507.464,32</b>	<b>7.481,13</b>	<b>0,00</b>	<b>12.499.983,19</b>	<b>12.499.983,19</b>	<b>0,00</b>	<b>435.568,30</b>
46100	Subvenciones Diputación y otras Tr	28.300,00	513.853,09	542.153,09	563.056,93	0,00	0,00	563.056,93	563.056,93	0,00	20.903,84
	<b>TOTAL CONCEPTO 461</b>	<b>28.300,00</b>	<b>513.853,09</b>	<b>542.153,09</b>	<b>563.056,93</b>	<b>0,00</b>	<b>0,00</b>	<b>563.056,93</b>	<b>563.056,93</b>	<b>0,00</b>	<b>20.903,84</b>
46200	De Ayuntamientos part. ingresos	0,00	0,00	0,00	2.586,66	0,00	0,00	2.586,66	2.586,66	0,00	2.586,66
	<b>TOTAL CONCEPTO 462</b>	<b>0,00</b>	<b>0,00</b>	<b>0,00</b>	<b>2.586,66</b>	<b>0,00</b>	<b>0,00</b>	<b>2.586,66</b>	<b>2.586,66</b>	<b>0,00</b>	<b>2.586,66</b>

**ESTADO DE LIQUIDACIÓN DEL PRESUPUESTO**

## II. Resumen de la clasificación económica de ingresos

APLICACIÓN PRESUPUESTARIA	DESCRIPCIÓN	PREVISIONES PRESUPUESTARIAS			DERECHOS RECONOCIDOS	DERECHOS ANULADOS	DERECHOS CANCELADOS	DERECHOS RECONOCIDOS NETOS	RECAUDACIÓN NETA	DERECHOS PENDIENTES DE COBRO A 31 DE DICIEMBRE	EXCESO / DEFECTO PREVISIÓN
		INICIALES	MODIFICACIONES	DEFINITIVAS							
	<b>TOTAL ARTÍCULO 46</b>	<b>28.300,00</b>	<b>513.853,09</b>	<b>542.153,09</b>	<b>565.643,59</b>	<b>0,00</b>	<b>0,00</b>	<b>565.643,59</b>	<b>565.643,59</b>	<b>0,00</b>	<b>23.490,50</b>
47000	De empresas privadas	411.000,00	16.000,00	427.000,00	491.626,53	25.078,82	0,00	466.547,71	432.118,21	34.429,50	39.547,71
	<b>TOTAL CONCEPTO 470</b>	<b>411.000,00</b>	<b>16.000,00</b>	<b>427.000,00</b>	<b>491.626,53</b>	<b>25.078,82</b>	<b>0,00</b>	<b>466.547,71</b>	<b>432.118,21</b>	<b>34.429,50</b>	<b>39.547,71</b>
	<b>TOTAL ARTÍCULO 47</b>	<b>411.000,00</b>	<b>16.000,00</b>	<b>427.000,00</b>	<b>491.626,53</b>	<b>25.078,82</b>	<b>0,00</b>	<b>466.547,71</b>	<b>432.118,21</b>	<b>34.429,50</b>	<b>39.547,71</b>
	<b>TOTAL CAPÍTULO 4</b>	<b>32.081.516,00</b>	<b>2.925.252,33</b>	<b>35.006.768,33</b>	<b>35.692.978,36</b>	<b>685.468,31</b>	<b>0,00</b>	<b>35.007.510,05</b>	<b>34.973.080,55</b>	<b>34.429,50</b>	<b>741,72</b>

**ESTADO DE LIQUIDACIÓN DEL PRESUPUESTO**

## II. Resumen de la clasificación económica de ingresos

APLICACIÓN PRESUPUESTARIA	DESCRIPCIÓN	PREVISIONES PRESUPUESTARIAS			DERECHOS RECONOCIDOS	DERECHOS ANULADOS	DERECHOS CANCELADOS	DERECHOS RECONOCIDOS NETOS	RECAUDACIÓN NETA	DERECHOS PENDIENTES DE COBRO A 31 DE DICIEMBRE	EXCESO / DEFECTO PREVISIÓN
		INICIALES	MODIFICACIONES	DEFINITIVAS							
52000	Intereses de Depósitos	25.000,00	0,00	25.000,00	13.606,33	0,00	0,00	13.606,33	13.606,33	0,00	-11.393,67
	<b>TOTAL CONCEPTO 520</b>	<b>25.000,00</b>	<b>0,00</b>	<b>25.000,00</b>	<b>13.606,33</b>	<b>0,00</b>	<b>0,00</b>	<b>13.606,33</b>	<b>13.606,33</b>	<b>0,00</b>	<b>-11.393,67</b>
	<b>TOTAL ARTÍCULO 52</b>	<b>25.000,00</b>	<b>0,00</b>	<b>25.000,00</b>	<b>13.606,33</b>	<b>0,00</b>	<b>0,00</b>	<b>13.606,33</b>	<b>13.606,33</b>	<b>0,00</b>	<b>-11.393,67</b>
53410	De sociedades y entidades no depen	295.000,00	0,00	295.000,00	267.775,51	0,00	0,00	267.775,51	267.775,51	0,00	-27.224,49
	<b>TOTAL CONCEPTO 534</b>	<b>295.000,00</b>	<b>0,00</b>	<b>295.000,00</b>	<b>267.775,51</b>	<b>0,00</b>	<b>0,00</b>	<b>267.775,51</b>	<b>267.775,51</b>	<b>0,00</b>	<b>-27.224,49</b>
	<b>TOTAL ARTÍCULO 53</b>	<b>295.000,00</b>	<b>0,00</b>	<b>295.000,00</b>	<b>267.775,51</b>	<b>0,00</b>	<b>0,00</b>	<b>267.775,51</b>	<b>267.775,51</b>	<b>0,00</b>	<b>-27.224,49</b>
54100	Arrendamientos de fincas urbanas	55.000,00	0,00	55.000,00	208.036,64	85,96	0,00	207.950,68	56.548,43	151.402,25	152.950,68
54102	Arrendamientos naves centro tecnol	35.000,00	0,00	35.000,00	40.773,44	0,00	0,00	40.773,44	33.053,57	7.719,87	5.773,44
54103	Otros arrendamientos fincas urbanas	50.000,00	0,00	50.000,00	61.198,85	6.950,43	0,00	54.248,42	49.636,90	4.611,52	4.248,42
54104	Arrendamientos instalaciones natur.	17.000,00	0,00	17.000,00	21.983,55	61,20	0,00	21.922,35	21.922,35	0,00	4.922,35
	<b>TOTAL CONCEPTO 541</b>	<b>157.000,00</b>	<b>0,00</b>	<b>157.000,00</b>	<b>331.992,48</b>	<b>7.097,59</b>	<b>0,00</b>	<b>324.894,89</b>	<b>161.161,25</b>	<b>163.733,64</b>	<b>167.894,89</b>
	<b>TOTAL ARTÍCULO 54</b>	<b>157.000,00</b>	<b>0,00</b>	<b>157.000,00</b>	<b>331.992,48</b>	<b>7.097,59</b>	<b>0,00</b>	<b>324.894,89</b>	<b>161.161,25</b>	<b>163.733,64</b>	<b>167.894,89</b>
55000	Concesiones administrativas contrap	310.000,00	0,00	310.000,00	449.717,12	3.600,00	0,00	446.117,12	413.991,23	32.125,89	136.117,12
	<b>TOTAL CONCEPTO 550</b>	<b>310.000,00</b>	<b>0,00</b>	<b>310.000,00</b>	<b>449.717,12</b>	<b>3.600,00</b>	<b>0,00</b>	<b>446.117,12</b>	<b>413.991,23</b>	<b>32.125,89</b>	<b>136.117,12</b>
55100	Concesiones administrativas contrap	3.000,00	0,00	3.000,00	3.539,00	945,78	0,00	2.593,22	2.593,22	0,00	-406,78
	<b>TOTAL CONCEPTO 551</b>	<b>3.000,00</b>	<b>0,00</b>	<b>3.000,00</b>	<b>3.539,00</b>	<b>945,78</b>	<b>0,00</b>	<b>2.593,22</b>	<b>2.593,22</b>	<b>0,00</b>	<b>-406,78</b>
	<b>TOTAL ARTÍCULO 55</b>	<b>313.000,00</b>	<b>0,00</b>	<b>313.000,00</b>	<b>453.256,12</b>	<b>4.545,78</b>	<b>0,00</b>	<b>448.710,34</b>	<b>416.584,45</b>	<b>32.125,89</b>	<b>135.710,34</b>
59900	Otros Ingresos Patrimoniales	1,00	0,00	1,00	0,00	0,00	0,00	0,00	0,00	0,00	-1,00
	<b>TOTAL CONCEPTO 599</b>	<b>1,00</b>	<b>0,00</b>	<b>1,00</b>	<b>0,00</b>	<b>0,00</b>	<b>0,00</b>	<b>0,00</b>	<b>0,00</b>	<b>0,00</b>	<b>-1,00</b>

**ESTADO DE LIQUIDACIÓN DEL PRESUPUESTO**

## II. Resumen de la clasificación económica de ingresos

APLICACIÓN PRESUPUESTARIA	DESCRIPCIÓN	PREVISIONES PRESUPUESTARIAS			DERECHOS RECONOCIDOS	DERECHOS ANULADOS	DERECHOS CANCELADOS	DERECHOS RECONOCIDOS NETOS	RECAUDACIÓN NETA	DERECHOS PENDIENTES DE COBRO A 31 DE DICIEMBRE	EXCESO / DEFECTO PREVISIÓN
		INICIALES	MODIFICACIONES	DEFINITIVAS							
	<b>TOTAL ARTÍCULO 59</b>	1,00	0,00	1,00	0,00	0,00	0,00	0,00	0,00	0,00	-1,00
	<b>TOTAL CAPÍTULO 5</b>	790.001,00	0,00	790.001,00	1.066.630,44	11.643,37	0,00	1.054.987,07	859.127,54	195.859,53	264.986,07

**ESTADO DE LIQUIDACIÓN DEL PRESUPUESTO**

## II. Resumen de la clasificación económica de ingresos

APLICACIÓN PRESUPUESTARIA	DESCRIPCIÓN	PREVISIONES PRESUPUESTARIAS			DERECHOS RECONOCIDOS	DERECHOS ANULADOS	DERECHOS CANCELADOS	DERECHOS RECONOCIDOS NETOS	RECAUDACIÓN NETA	DERECHOS PENDIENTES DE COBRO A 31 DE DICIEMBRE	EXCESO / DEFECTO PREVISIÓN
		INICIALES	MODIFICACIONES	DEFINITIVAS							
60000	Enajenación de terrenos (solares)	3.572.677,28	0,00	3.572.677,28	1.572.677,28	0,00	0,00	1.572.677,28	1.572.677,28	0,00	-2.000.000,00
60001	Enajenación de terrenos (3ª Plan V.P)	712.521,09	0,00	712.521,09	712.521,09	0,00	0,00	712.521,09	712.521,09	0,00	0,00
	<b>TOTAL CONCEPTO 600</b>	<b>4.285.198,37</b>	<b>0,00</b>	<b>4.285.198,37</b>	<b>2.285.198,37</b>	<b>0,00</b>	<b>0,00</b>	<b>2.285.198,37</b>	<b>2.285.198,37</b>	<b>0,00</b>	<b>-2.000.000,00</b>
60200	Parcelas sobrantes de la vía pública	1,00	0,00	1,00	0,00	0,00	0,00	0,00	0,00	0,00	-1,00
	<b>TOTAL CONCEPTO 602</b>	<b>1,00</b>	<b>0,00</b>	<b>1,00</b>	<b>0,00</b>	<b>0,00</b>	<b>0,00</b>	<b>0,00</b>	<b>0,00</b>	<b>0,00</b>	<b>-1,00</b>
	<b>TOTAL ARTÍCULO 60</b>	<b>4.285.199,37</b>	<b>0,00</b>	<b>4.285.199,37</b>	<b>2.285.198,37</b>	<b>0,00</b>	<b>0,00</b>	<b>2.285.198,37</b>	<b>2.285.198,37</b>	<b>0,00</b>	<b>-2.000.001,00</b>
61910	Venta viviendas protegidas	1,00	0,00	1,00	26.135,14	0,00	0,00	26.135,14	26.135,14	0,00	26.134,14
61920	Otras enajenaciones	514.000,00	0,00	514.000,00	84.132,11	0,00	0,00	84.132,11	84.132,11	0,00	-429.867,89
	<b>TOTAL CONCEPTO 619</b>	<b>514.001,00</b>	<b>0,00</b>	<b>514.001,00</b>	<b>110.267,25</b>	<b>0,00</b>	<b>0,00</b>	<b>110.267,25</b>	<b>110.267,25</b>	<b>0,00</b>	<b>-403.733,75</b>
	<b>TOTAL ARTÍCULO 61</b>	<b>514.001,00</b>	<b>0,00</b>	<b>514.001,00</b>	<b>110.267,25</b>	<b>0,00</b>	<b>0,00</b>	<b>110.267,25</b>	<b>110.267,25</b>	<b>0,00</b>	<b>-403.733,75</b>
	<b>TOTAL CAPÍTULO 6</b>	<b>4.799.200,37</b>	<b>0,00</b>	<b>4.799.200,37</b>	<b>2.395.465,62</b>	<b>0,00</b>	<b>0,00</b>	<b>2.395.465,62</b>	<b>2.395.465,62</b>	<b>0,00</b>	<b>-2.403.734,75</b>

**ESTADO DE LIQUIDACIÓN DEL PRESUPUESTO**

II. Resumen de la clasificación económica de ingresos

APLICACIÓN PRESUPUESTARIA	DESCRIPCIÓN	PREVISIONES PRESUPUESTARIAS			DERECHOS RECONOCIDOS	DERECHOS ANULADOS	DERECHOS CANCELADOS	DERECHOS RECONOCIDOS NETOS	RECAUDACIÓN NETA	DERECHOS PENDIENTES DE COBRO A 31 DE DICIEMBRE	EXCESO / DEFECTO PREVISIÓN
		INICIALES	MODIFICACIONES	DEFINITIVAS							
72100	Del Servicio Público de Empleo Est	0,00	109.686,00	109.686,00	109.686,00	0,00	0,00	109.686,00	109.686,00	0,00	0,00
	<b>TOTAL CONCEPTO 721</b>	<b>0,00</b>	<b>109.686,00</b>	<b>109.686,00</b>	<b>109.686,00</b>	<b>0,00</b>	<b>0,00</b>	<b>109.686,00</b>	<b>109.686,00</b>	<b>0,00</b>	<b>0,00</b>
	<b>TOTAL ARTÍCULO 72</b>	<b>0,00</b>	<b>109.686,00</b>	<b>109.686,00</b>	<b>109.686,00</b>	<b>0,00</b>	<b>0,00</b>	<b>109.686,00</b>	<b>109.686,00</b>	<b>0,00</b>	<b>0,00</b>
76100	De Diputaciones, Consejos o Cabild	0,00	2.672.446,39	2.672.446,39	2.364.244,01	0,00	0,00	2.364.244,01	2.364.244,01	0,00	-308.202,38
76103	Diputación: Áreas varias	1,00	0,00	1,00	0,00	0,00	0,00	0,00	0,00	0,00	-1,00
	<b>TOTAL CONCEPTO 761</b>	<b>1,00</b>	<b>2.672.446,39</b>	<b>2.672.447,39</b>	<b>2.364.244,01</b>	<b>0,00</b>	<b>0,00</b>	<b>2.364.244,01</b>	<b>2.364.244,01</b>	<b>0,00</b>	<b>-308.203,38</b>
	<b>TOTAL ARTÍCULO 76</b>	<b>1,00</b>	<b>2.672.446,39</b>	<b>2.672.447,39</b>	<b>2.364.244,01</b>	<b>0,00</b>	<b>0,00</b>	<b>2.364.244,01</b>	<b>2.364.244,01</b>	<b>0,00</b>	<b>-308.203,38</b>
77000	De empresas privadas	0,00	16.975,74	16.975,74	8.487,87	0,00	0,00	8.487,87	8.487,87	0,00	-8.487,87
	<b>TOTAL CONCEPTO 770</b>	<b>0,00</b>	<b>16.975,74</b>	<b>16.975,74</b>	<b>8.487,87</b>	<b>0,00</b>	<b>0,00</b>	<b>8.487,87</b>	<b>8.487,87</b>	<b>0,00</b>	<b>-8.487,87</b>
	<b>TOTAL ARTÍCULO 77</b>	<b>0,00</b>	<b>16.975,74</b>	<b>16.975,74</b>	<b>8.487,87</b>	<b>0,00</b>	<b>0,00</b>	<b>8.487,87</b>	<b>8.487,87</b>	<b>0,00</b>	<b>-8.487,87</b>
	<b>TOTAL CAPÍTULO 7</b>	<b>1,00</b>	<b>2.799.108,13</b>	<b>2.799.109,13</b>	<b>2.482.417,88</b>	<b>0,00</b>	<b>0,00</b>	<b>2.482.417,88</b>	<b>2.482.417,88</b>	<b>0,00</b>	<b>-316.691,25</b>

**ESTADO DE LIQUIDACIÓN DEL PRESUPUESTO**

## II. Resumen de la clasificación económica de ingresos

APLICACIÓN PRESUPUESTARIA	DESCRIPCIÓN	PREVISIONES PRESUPUESTARIAS			DERECHOS RECONOCIDOS	DERECHOS ANULADOS	DERECHOS CANCELADOS	DERECHOS RECONOCIDOS NETOS	RECAUDACIÓN NETA	DERECHOS PENDIENTES DE COBRO A 31 DE DICIEMBRE	EXCESO / DEFECTO PREVISIÓN
		INICIALES	MODIFICACIONES	DEFINITIVAS							
83100	De anticipos de pagas y préstamos al	350.000,00	0,00	350.000,00	262.360,00	0,00	0,00	262.360,00	262.360,00	0,00	-87.640,00
	<b>TOTAL CONCEPTO 831</b>	<b>350.000,00</b>	<b>0,00</b>	<b>350.000,00</b>	<b>262.360,00</b>	<b>0,00</b>	<b>0,00</b>	<b>262.360,00</b>	<b>262.360,00</b>	<b>0,00</b>	<b>-87.640,00</b>
	<b>TOTAL ARTÍCULO 83</b>	<b>350.000,00</b>	<b>0,00</b>	<b>350.000,00</b>	<b>262.360,00</b>	<b>0,00</b>	<b>0,00</b>	<b>262.360,00</b>	<b>262.360,00</b>	<b>0,00</b>	<b>-87.640,00</b>
87000	Para gastos generales.	0,00	13.319.777,73	13.319.777,73	0,00	0,00	0,00	0,00	0,00	0,00	-13.319.777,73
87010	Para gastos con financiación afectad	0,00	1.017.084,62	1.017.084,62	0,00	0,00	0,00	0,00	0,00	0,00	-1.017.084,62
	<b>TOTAL CONCEPTO 870</b>	<b>0,00</b>	<b>14.336.862,35</b>	<b>14.336.862,35</b>	<b>0,00</b>	<b>0,00</b>	<b>0,00</b>	<b>0,00</b>	<b>0,00</b>	<b>0,00</b>	<b>-14.336.862,35</b>
	<b>TOTAL ARTÍCULO 87</b>	<b>0,00</b>	<b>14.336.862,35</b>	<b>14.336.862,35</b>	<b>0,00</b>	<b>0,00</b>	<b>0,00</b>	<b>0,00</b>	<b>0,00</b>	<b>0,00</b>	<b>-14.336.862,35</b>
	<b>TOTAL CAPÍTULO 8</b>	<b>350.000,00</b>	<b>14.336.862,35</b>	<b>14.686.862,35</b>	<b>262.360,00</b>	<b>0,00</b>	<b>0,00</b>	<b>262.360,00</b>	<b>262.360,00</b>	<b>0,00</b>	<b>-14.424.502,35</b>
	<b>Total General:</b>	<b>98.520.000,00</b>	<b>20.061.222,81</b>	<b>118.581.222,81</b>	<b>106.368.053,60</b>	<b>1.949.682,42</b>	<b>0,00</b>	<b>104.418.371,18</b>	<b>90.405.795,50</b>	<b>14.012.575,68</b>	<b>-14.162.851,63</b>

**Ayto. DOS HERMANAS - 2018**

Estado de Situación del Presupuesto de Gastos a 17/04/2019. Resumen por Capítulos

Capítulo	Inicial	Modificac.	Actual	A	D	O	P	RP	Saldo	%	%O s/Cred.
		Inc.Reman.	RC Pend.+ N D	A Pendiente	D Pendiente	O Pendiente	P Pendiente	Reintegros	Remanente	%D s/Cred.	% RP s/O
1 GASTOS DE PERSONAL.	40.613.320,37	1.901.260,80 1.751.451,39	44.266.032,56 9.334,95	43.814.314,16 0,00	43.814.314,16 10.101,35	43.804.212,81 837.614,28	42.966.598,53 0,00	42.966.598,53 28.320,62	442.383,45 461.819,75	1,00 98,98	98,96 98,09
2 GASTOS CORRIENTES EN BIENES Y SERVICIOS.	30.377.596,63	1.680.659,94 244.609,27	32.302.865,84 124.013,51	31.391.185,51 240.398,96	31.150.786,55 1.349.404,92	29.801.381,63 2.875.091,94	26.926.289,69 0,00	26.926.289,69 12.505,14	787.666,82 2.501.484,21	2,44 96,43	92,26 90,35
3 GASTOS FINANCIEROS.	23.000,00	1.250.680,03 0,00	1.273.680,03 0,00	1.268.134,97 0,00	1.268.134,97 0,00	1.268.134,97 0,00	1.268.134,97 0,00	1.268.134,97 4.059,93	5.545,06 5.545,06	0,44 99,56	99,56 100,00
4 TRANSFERENCIAS CORRIENTES.	4.647.150,00	219.242,56 491.072,60	5.357.465,16 68.909,56	4.402.669,76 32.784,83	4.369.884,93 0,00	4.369.884,93 285.621,26	4.084.263,67 12.414,50	4.071.849,17 54.691,57	885.885,84 987.580,23	16,54 81,57	81,57 93,18
5 FONDO DE CONTINGENCIA PRESUPUESTARIA	610.000,00	-610.000,00 0,00	0,00 0,00	0,00 0,00	0,00 0,00	0,00 0,00	0,00 0,00	0,00 0,00	0,00 0,00	0,00 0,00	0,00 0,00
6 INVERSIONES REALES.	10.873.933,00	10.846.898,44 2.237.691,78	23.958.523,22 20.023,33	20.880.325,21 10.232.293,98	10.648.031,23 971.763,24	9.676.267,99 1.170.683,16	8.505.584,83 0,00	8.505.584,83 59.940,98	3.058.174,68 14.282.255,23	12,76 44,44	40,39 87,90
7 TRANSFERENCIAS DE CAPITAL.	216.500,00	47.656,00 0,00	264.156,00 0,00	136.308,04 4.936,26	131.371,78 9.967,55	121.404,23 952,38	120.451,85 0,00	120.451,85 0,00	127.847,96 142.751,77	48,40 49,73	45,96 99,22
8 ACTIVOS FINANCIEROS.	350.000,00	0,00 0,00	350.000,00 0,00	286.200,00 0,00	286.200,00 0,00	286.200,00 0,00	286.200,00 0,00	286.200,00 0,00	63.800,00 63.800,00	18,23 81,77	81,77 100,00
9 PASIVOS FINANCIEROS.	1.128.500,00	0,00 0,00	1.128.500,00 0,00	1.128.098,18 0,00	1.128.098,18 0,00	1.128.098,18 0,00	1.128.098,18 0,00	1.128.098,18 0,00	401,82 401,82	0,04 99,96	99,96 100,00
<b>Total General euro:</b>	<b>88.840.000,00</b>	<b>15.336.397,77</b> <b>4.724.825,04</b>	<b>108.901.222,81</b> <b>222.281,35</b>	<b>103.307.235,83</b> <b>10.510.414,03</b>	<b>92.796.821,80</b> <b>2.341.237,06</b>	<b>90.455.584,74</b> <b>5.169.963,02</b>	<b>85.285.621,72</b> <b>12.414,50</b>	<b>85.273.207,22</b> <b>159.518,24</b>	<b>5.371.705,63</b> <b>18.445.638,07</b>	<b>4,93</b> <b>85,21</b>	<b>83,06</b> <b>94,27</b>



# Ayto. DOS HERMANAS - 2018

Estado de Situación del Presupuesto de Gastos 31/12/2018

R	C. Económ. C. Org. C. Prog. Espec	Inicial	Modificac.	Actual	A	D	O	P	RP	Saldo	%	%O s/Cred.
	<b>PARTIDA</b>		<b>Inc.Reman.</b>	<b>RC Pend.+ N D</b>	<b>A Pendiente</b>	<b>D Pendiente</b>	<b>O Pendiente</b>	<b>P Pendiente</b>	<b>Reintegros</b>	<b>Remanente</b>	<b>%D s/Cred.</b>	<b>% RP s/O</b>
N 10000. .9120.	Retribuciones Básicas Órganos de Gobierno	887.935,99	0,00	887.935,99	905.222,82	905.222,82	905.222,82	905.222,82	905.222,82	-17.286,83	-1,95	101,95
			0,00	0,00	0,00	0,00	0,00	0,00	0,00	-17.286,83	101,95	100,00
	<b>Total Económico 100 :</b>	<b>887.935,99</b>	<b>0,00</b>	<b>887.935,99</b>	<b>905.222,82</b>	<b>905.222,82</b>	<b>905.222,82</b>	<b>905.222,82</b>	<b>905.222,82</b>	<b>-17.286,83</b>	<b>-1,95</b>	<b>101,95</b>
			<b>0,00</b>	<b>0,00</b>	<b>0,00</b>	<b>0,00</b>	<b>0,00</b>	<b>0,00</b>	<b>0,00</b>	<b>-17.286,83</b>	<b>101,95</b>	<b>100,00</b>
N 10500. .9290.	Eventualidades cargos electos	2.800,00	0,00	2.800,00	2.762,73	2.762,73	2.762,73	2.762,73	2.762,73	37,27	1,33	98,67
			0,00	0,00	0,00	0,00	0,00	0,00	0,00	37,27	98,67	100,00
	<b>Total Económico 105 :</b>	<b>2.800,00</b>	<b>0,00</b>	<b>2.800,00</b>	<b>2.762,73</b>	<b>2.762,73</b>	<b>2.762,73</b>	<b>2.762,73</b>	<b>2.762,73</b>	<b>37,27</b>	<b>1,33</b>	<b>98,67</b>
			<b>0,00</b>	<b>0,00</b>	<b>0,00</b>	<b>0,00</b>	<b>0,00</b>	<b>0,00</b>	<b>0,00</b>	<b>37,27</b>	<b>98,67</b>	<b>100,00</b>
	<b>Total Art. 10 :</b>	<b>890.735,99</b>	<b>0,00</b>	<b>890.735,99</b>	<b>907.985,55</b>	<b>907.985,55</b>	<b>907.985,55</b>	<b>907.985,55</b>	<b>907.985,55</b>	<b>-17.249,56</b>	<b>-1,94</b>	<b>101,94</b>
			<b>0,00</b>	<b>0,00</b>	<b>0,00</b>	<b>0,00</b>	<b>0,00</b>	<b>0,00</b>	<b>0,00</b>	<b>-17.249,56</b>	<b>101,94</b>	<b>100,00</b>
N 11000. .2310.	Retribuc.Básicas P.Eventual Asist. Social Primaria	9.058,02	0,00	9.058,02	9.032,64	9.032,64	9.032,64	9.032,64	9.032,64	25,38	0,28	99,72
			0,00	0,00	0,00	0,00	0,00	0,00	0,00	25,38	99,72	100,00
N 11000. .9200.	Retribuciones Básicas Personal Eventual	32.462,76	0,00	32.462,76	29.036,43	29.036,43	29.036,43	29.036,43	29.036,43	3.426,33	10,55	89,45
			0,00	0,00	0,00	0,00	0,00	0,00	0,00	3.426,33	89,45	100,00
N 11001. .2310.	Retribuciones Complem. P.Eventual Asist.Social Pri	14.154,24	0,00	14.154,24	14.350,12	14.350,12	14.350,12	14.350,12	14.350,12	-195,88	-1,38	101,38
			0,00	0,00	0,00	0,00	0,00	0,00	0,00	-195,88	101,38	100,00
N 11001. .9200.	Retribuciones Complem. Personal Eventual	46.236,15	0,00	46.236,15	46.014,11	46.014,11	46.014,11	46.014,11	46.014,11	222,04	0,48	99,52
			0,00	0,00	0,00	0,00	0,00	0,00	0,00	222,04	99,52	100,00
	<b>Total Económico 110 :</b>	<b>101.911,17</b>	<b>0,00</b>	<b>101.911,17</b>	<b>98.433,30</b>	<b>98.433,30</b>	<b>98.433,30</b>	<b>98.433,30</b>	<b>98.433,30</b>	<b>3.477,87</b>	<b>3,41</b>	<b>96,59</b>
			<b>0,00</b>	<b>0,00</b>	<b>0,00</b>	<b>0,00</b>	<b>0,00</b>	<b>0,00</b>	<b>0,00</b>	<b>3.477,87</b>	<b>96,59</b>	<b>100,00</b>
	<b>Total Art. 11 :</b>	<b>101.911,17</b>	<b>0,00</b>	<b>101.911,17</b>	<b>98.433,30</b>	<b>98.433,30</b>	<b>98.433,30</b>	<b>98.433,30</b>	<b>98.433,30</b>	<b>3.477,87</b>	<b>3,41</b>	<b>96,59</b>
			<b>0,00</b>	<b>0,00</b>	<b>0,00</b>	<b>0,00</b>	<b>0,00</b>	<b>0,00</b>	<b>0,00</b>	<b>3.477,87</b>	<b>96,59</b>	<b>100,00</b>
N 12000. .1320.	Sueldos Funcionarios A1 Seguridad y Orden Público	14.972,58	0,00	14.972,58	13.705,13	13.705,13	13.705,13	13.705,13	13.705,13	1.267,45	8,47	91,53
			0,00	0,00	0,00	0,00	0,00	0,00	0,00	1.267,45	91,53	100,00
N 12000. .1510.	Sueldos Funcionarios A1 Urbanismo	59.890,32	0,00	59.890,32	60.845,27	60.845,27	60.845,27	60.845,27	60.845,27	-954,95	-1,59	101,59
			0,00	0,00	0,00	0,00	0,00	0,00	0,00	-954,95	101,59	100,00
N 12000. .3321.	Sueldos Funcionarios A1 Bibliotecas	14.972,58	0,00	14.972,58	15.215,96	15.215,96	15.215,96	15.215,96	15.215,96	-243,38	-1,63	101,63
			0,00	0,00	0,00	0,00	0,00	0,00	0,00	-243,38	101,63	100,00
N 12000. .9200.	Sueldos Funcionarios A1 Admón. General	44.917,74	0,00	44.917,74	39.020,17	39.020,17	39.020,17	39.020,17	39.020,17	5.897,57	13,13	86,87
			0,00	0,00	0,00	0,00	0,00	0,00	0,00	5.897,57	86,87	100,00

## Ayto. DOS HERMANAS - 2018

Estado de Situación del Presupuesto de Gastos 31/12/2018

R	C. Económ.	C. Org.	C. Prog.	Especc	Inicial	Modificac.	Actual	A	D	O	P	RP	Saldo	%	%O s/Cred.	
	PARTIDA				Inc.Reman.	RC Pend.+ N D	A Pendiente	D Pendiente	O Pendiente	P Pendiente	Reintegros	Remanente	%D s/Cred.	% RP s/O		
N 12000.	9310.				74.862,90	0,00	74.862,90	66.938,18	66.938,18	66.938,18	66.938,18	66.938,18	7.924,72	10,59	89,41	
Sueldos Funcionarios A1 Política Econ. y Fiscal					0,00	0,00	0,00	0,00	0,00	0,00	0,00	0,00	7.924,72	89,41	100,00	
N 12001.	.1320.				53.760,81	0,00	53.760,81	53.406,89	53.406,89	53.406,89	53.406,89	53.406,89	353,92	0,66	99,34	
Sueldos Funcionarios A2 Seguridad y Orden Públ.					0,00	0,00	0,00	0,00	0,00	0,00	0,00	0,00	353,92	99,34	100,00	
N 12001.	.1510.				26.332,04	0,00	26.332,04	26.750,14	26.750,14	26.750,14	26.750,14	26.750,14	-418,10	-1,59	101,59	
Sueldos Funcionarios A2 Urbanismo					0,00	0,00	0,00	0,00	0,00	0,00	0,00	0,00	-418,10	101,59	100,00	
N 12001.	.2310.				13.166,02	0,00	13.166,02	12.253,76	12.253,76	12.253,76	12.253,76	12.253,76	912,26	6,93	93,07	
Sueldos Funcionarios A2 Asistencia Social Primaria					0,00	0,00	0,00	0,00	0,00	0,00	0,00	0,00	912,26	93,07	100,00	
N 12001.	.4500.				13.166,02	0,00	13.166,02	13.380,02	13.380,02	13.380,02	13.380,02	13.380,02	-214,00	-1,63	101,63	
Sueldos Funcionarios A2 Admón.Gral.Infraestructura					0,00	0,00	0,00	0,00	0,00	0,00	0,00	0,00	-214,00	101,63	100,00	
N 12001.	.9200.				0,00	0,00	0,00	0,00	0,00	0,00	0,00	0,00	0,00	0,00	0,00	
Sueldos Funcionarios A2 Admón. General					0,00	0,00	0,00	0,00	0,00	0,00	0,00	0,00	0,00	0,00	0,00	0,00
N 12003.	.1320.				1.162.993,31	-194.124,49	968.868,82	1.116.231,80	1.116.231,80	1.116.231,80	1.116.231,80	1.116.231,80	-147.362,98	-15,21	115,21	
Sueldos Funcionarios C1 Seguridad y Orden Públ.					0,00	0,00	0,00	0,00	0,00	0,00	0,00	0,00	-147.362,98	115,21	100,00	
N 12003.	.1360.				20.167,52	0,00	20.167,52	13.608,83	13.608,83	13.608,83	13.608,83	13.608,83	6.558,69	32,52	67,48	
Sueldos Funcionarios C1 Serv. Extinción Incendios					0,00	0,00	0,00	0,00	0,00	0,00	0,00	0,00	6.558,69	67,48	100,00	
N 12003.	.1510.				40.335,04	0,00	40.335,04	32.836,04	32.836,04	32.836,04	32.836,04	32.836,04	7.499,00	18,59	81,41	
Sueldos Funcionarios C1 Urbanismo					0,00	0,00	0,00	0,00	0,00	0,00	0,00	0,00	7.499,00	81,41	100,00	
N 12003.	.1621.				20.167,52	0,00	20.167,52	20.376,91	20.376,91	20.376,91	20.376,91	20.376,91	-209,39	-1,04	101,04	
Sueldos Funcionarios C1 Recogida Residuos					0,00	0,00	0,00	0,00	0,00	0,00	0,00	0,00	-209,39	101,04	100,00	
N 12003.	.1650.				10.083,76	0,00	10.083,76	10.240,03	10.240,03	10.240,03	10.240,03	10.240,03	-156,27	-1,55	101,55	
Sueldos Funcionarios C1 Alumbrado Público					0,00	0,00	0,00	0,00	0,00	0,00	0,00	0,00	-156,27	101,55	100,00	
N 12003.	.1700.				10.083,76	0,00	10.083,76	1.736,63	1.736,63	1.736,63	1.736,63	1.736,63	8.347,13	82,78	17,22	
Sueldos Funcionarios C1 Admón. Gral. Medio Amb.					0,00	0,00	0,00	0,00	0,00	0,00	0,00	0,00	8.347,13	17,22	100,00	
N 12003.	.2310.				0,00	0,00	0,00	2.619,84	2.619,84	2.619,84	2.619,84	2.619,84	-2.619,84	0,00	0,00	
Sueldos Funcionarios C1 Asistencia Social Primaria					0,00	0,00	0,00	0,00	0,00	0,00	0,00	0,00	-2.619,84	0,00	100,00	
N 12003.	.3230.				10.083,76	0,00	10.083,76	10.247,62	10.247,62	10.247,62	10.247,62	10.247,62	-163,86	-1,62	101,62	
Sueldos Funcionarios C1 Funcionam. Colegios Públic					0,00	0,00	0,00	0,00	0,00	0,00	0,00	0,00	-163,86	101,62	100,00	
N 12003.	.3321.				10.083,76	0,00	10.083,76	10.247,62	10.247,62	10.247,62	10.247,62	10.247,62	-163,86	-1,62	101,62	
Sueldos Funcionarios C1 Bibliotecas					0,00	0,00	0,00	0,00	0,00	0,00	0,00	0,00	-163,86	101,62	100,00	
N 12003.	.4312.				10.083,76	0,00	10.083,76	10.247,57	10.247,57	10.247,57	10.247,57	10.247,57	-163,81	-1,62	101,62	
Sueldos Funcionarios C1 Comercio					0,00	0,00	0,00	0,00	0,00	0,00	0,00	0,00	-163,81	101,62	100,00	
N 12003.	.4500.				30.251,28	0,00	30.251,28	30.742,86	30.742,86	30.742,86	30.742,86	30.742,86	-491,58	-1,62	101,62	
Sueldos Funcionarios C1 Admón.Gral.Infraestructura					0,00	0,00	0,00	0,00	0,00	0,00	0,00	0,00	-491,58	101,62	100,00	

# Ayto. DOS HERMANAS - 2018

Estado de Situación del Presupuesto de Gastos 31/12/2018

R	C. Económ. C. Org. C. Prog. Espec	Inicial	Modificac.	Actual	A	D	O	P	RP	Saldo	%	%O s/Cred.
	PARTIDA		Inc.Reman.	RC Pend.+ N D	A Pendiente	D Pendiente	O Pendiente	P Pendiente	Reintegros	Remanente	%D s/Cred.	% RP s/O
N 12003. .9200.	Sueldos Funcionarios C1 Admón. General	10.083,76	0,00	10.083,76	13.120,83	13.120,83	13.120,83	13.120,83	13.120,83	-3.037,07	-30,12	130,12
			0,00	0,00	0,00	0,00	0,00	0,00	0,00	-3.037,07	130,12	100,00
N 12003. .9231.	Sueldos Funcionarios C1 Gestión padrón habitantes	10.083,76	0,00	10.083,76	12.286,68	12.286,68	12.286,68	12.286,68	12.286,68	-2.202,92	-21,85	121,85
			0,00	0,00	0,00	0,00	0,00	0,00	0,00	-2.202,92	121,85	100,00
N 12003. .9310.	Sueldos Funcionarios C1 Política Econ. y Fiscal	10.083,76	0,00	10.083,76	12.250,52	12.250,52	12.250,52	12.250,52	12.250,52	-2.166,76	-21,49	121,49
			0,00	0,00	0,00	0,00	0,00	0,00	0,00	-2.166,76	121,49	100,00
N 12004. .1360.	Sueldos Funcionarios C2 Serv. Extinción Incendios	427.359,00	-34.469,67	392.889,33	416.053,81	416.053,81	416.053,81	416.053,81	416.053,81	-23.164,48	-5,90	105,90
			0,00	0,00	0,00	0,00	0,00	0,00	0,00	-23.164,48	105,90	100,00
N 12004. .1510.	Sueldos Funcionarios C2 Urbanismo	8.547,18	0,00	8.547,18	8.685,79	8.685,79	8.685,79	8.685,79	8.685,79	-138,61	-1,62	101,62
			0,00	0,00	0,00	0,00	0,00	0,00	0,00	-138,61	101,62	100,00
N 12004. .1520.	Sueldos Funcionarios C2 Vivienda	712,26	0,00	712,26	0,00	0,00	0,00	0,00	0,00	712,26	100,00	0,00
			0,00	0,00	0,00	0,00	0,00	0,00	0,00	712,26	0,00	0,00
N 12004. .1532.	Sueldos Funcionarios C2 Pavim. Vias Públicas	9.259,45	0,00	9.259,45	8.686,03	8.686,03	8.686,03	8.686,03	8.686,03	573,42	6,19	93,81
			0,00	0,00	0,00	0,00	0,00	0,00	0,00	573,42	93,81	100,00
N 12004. .1621.	Sueldos Funcionarios C2 Recogida Residuos	17.094,36	0,00	17.094,36	17.263,48	17.263,48	17.263,48	17.263,48	17.263,48	-169,12	-0,99	100,99
			0,00	0,00	0,00	0,00	0,00	0,00	0,00	-169,12	100,99	100,00
N 12004. .1650.	Sueldos Funcionarios C2 Alumbrado Público	17.806,63	0,00	17.806,63	11.148,78	11.148,78	11.148,78	11.148,78	11.148,78	6.657,85	37,39	62,61
			0,00	0,00	0,00	0,00	0,00	0,00	0,00	6.657,85	62,61	100,00
N 12004. .1700.	Sueldos Funcionarios C2 Admón.Gral.Medio Ambiente	17.094,36	0,00	17.094,36	17.372,13	17.372,13	17.372,13	17.372,13	17.372,13	-277,77	-1,62	101,62
			0,00	0,00	0,00	0,00	0,00	0,00	0,00	-277,77	101,62	100,00
N 12004. .2310.	Sueldos Funcionarios C2 Asistencia Social Primaria	8.547,18	0,00	8.547,18	4.663,01	4.663,01	4.663,01	4.663,01	4.663,01	3.884,17	45,44	54,56
			0,00	0,00	0,00	0,00	0,00	0,00	0,00	3.884,17	54,56	100,00
N 12004. .3321.	Sueldos Funcionarios C2 Bibliotecas	712,27	0,00	712,27	0,00	0,00	0,00	0,00	0,00	712,27	100,00	0,00
			0,00	0,00	0,00	0,00	0,00	0,00	0,00	712,27	0,00	0,00
N 12004. .9200.	Sueldos Funcionarios C2 Admón. General	25.641,54	0,00	25.641,54	23.555,06	23.555,06	23.555,06	23.555,06	23.555,06	2.086,48	8,14	91,86
			0,00	0,00	0,00	0,00	0,00	0,00	0,00	2.086,48	91,86	100,00
N 12004. .9231.	Sueldos Funcionarios C2 Gestión Padrón Habitantes	8.547,18	0,00	8.547,18	6.197,28	6.197,28	6.197,28	6.197,28	6.197,28	2.349,90	27,49	72,51
			0,00	0,00	0,00	0,00	0,00	0,00	0,00	2.349,90	72,51	100,00
N 12004. .9310.	Sueldos Funcionarios C2 Política Econ. y Fiscal	8.547,18	0,00	8.547,18	8.665,36	8.665,36	8.665,36	8.665,36	8.665,36	-118,18	-1,38	101,38
			0,00	0,00	0,00	0,00	0,00	0,00	0,00	-118,18	101,38	100,00
N 12004. .9330.	Salarios Funcionarios C2 Gestión Patrimonio	8.547,18	0,00	8.547,18	8.685,91	8.685,91	8.685,91	8.685,91	8.685,91	-138,73	-1,62	101,62
			0,00	0,00	0,00	0,00	0,00	0,00	0,00	-138,73	101,62	100,00
N 12005. .1532.	Sueldos Funcionarios E Pavim. Vías Públicas	0,00	0,00	0,00	0,00	0,00	0,00	0,00	0,00	0,00	0,00	0,00
			0,00	0,00	0,00	0,00	0,00	0,00	0,00	0,00	0,00	0,00

# Ayto. DOS HERMANAS - 2018

Estado de Situación del Presupuesto de Gastos 31/12/2018

R	C. Económ. C. Org. C.Prog. Espec	Inicial	Modificac.	Actual	A	D	O	P	RP	Saldo	%	%O s/Cred.
	PARTIDA		Inc.Reman.	RC Pend.+ N D	A Pendiente	D Pendiente	O Pendiente	P Pendiente	Reintegros	Remanente	%D s/Cred.	% RP s/O
N 12005. .1621.	Sueldos Funcionarios E Recogida Residuos	23.499,00	0,00	23.499,00	23.880,81	23.880,81	23.880,81	23.880,81	23.880,81	-381,81	-1,62	101,62
			0,00	0,00	0,00	0,00	0,00	0,00	0,00	-381,81	101,62	100,00
N 12005. .9200.	Sueldos Funcionarios E. Admón General	7.833,00	0,00	7.833,00	7.960,09	7.960,09	7.960,09	7.960,09	7.960,09	-127,09	-1,62	101,62
			0,00	0,00	0,00	0,00	0,00	0,00	0,00	-127,09	101,62	100,00
N 12005. .9330.	Salarios Funcionarios E Gestión Patrimonio	23.499,00	0,00	23.499,00	22.884,56	22.884,56	22.884,56	22.884,56	22.884,56	614,44	2,61	97,39
			0,00	0,00	0,00	0,00	0,00	0,00	0,00	614,44	97,39	100,00
N 12006. .1320.	Trienios Funcionarios Seguridad y Orden Público	309.530,07	-65.401,19	244.128,88	239.789,06	239.789,06	239.789,06	239.789,06	239.789,06	4.339,82	1,78	98,22
			0,00	0,00	0,00	0,00	0,00	0,00	0,00	4.339,82	98,22	100,00
N 12006. .1360.	Trienios Funcionarios Serv. Extinción Incendios	75.192,06	0,00	75.192,06	60.539,97	60.539,97	60.539,97	60.539,97	60.539,97	14.652,09	19,49	80,51
			0,00	0,00	0,00	0,00	0,00	0,00	0,00	14.652,09	80,51	100,00
N 12006. .1510.	Trienios Funcionarios Urbanismo	51.812,44	0,00	51.812,44	47.578,08	47.578,08	47.578,08	47.578,08	47.578,08	4.234,36	8,17	91,83
			0,00	0,00	0,00	0,00	0,00	0,00	0,00	4.234,36	91,83	100,00
N 12006. .1520.	Trienios Funcionarios. Vivienda	389,86	0,00	389,86	0,00	0,00	0,00	0,00	0,00	389,86	100,00	0,00
			0,00	0,00	0,00	0,00	0,00	0,00	0,00	389,86	0,00	0,00
N 12006. .1532.	Trienios Funcionarios Pavim. Vías Públicas	3.506,90	0,00	3.506,90	3.230,44	3.230,44	3.230,44	3.230,44	3.230,44	276,46	7,88	92,12
			0,00	0,00	0,00	0,00	0,00	0,00	0,00	276,46	92,12	100,00
N 12006. .1621.	Trienios Funcionarios Recogida Residuos	22.204,68	0,00	22.204,68	20.954,79	20.954,79	20.954,79	20.954,79	20.954,79	1.249,89	5,63	94,37
			0,00	0,00	0,00	0,00	0,00	0,00	0,00	1.249,89	94,37	100,00
N 12006. .1650.	Trienios Funcionarios Alumbrado Público	7.618,61	0,00	7.618,61	4.146,20	4.146,20	4.146,20	4.146,20	4.146,20	3.472,41	45,58	54,42
			0,00	0,00	0,00	0,00	0,00	0,00	0,00	3.472,41	54,42	100,00
N 12006. .1700.	Trienios Funcionarios Admón. Gral. Medio Ambiente	12.287,50	0,00	12.287,50	7.935,30	7.935,30	7.935,30	7.935,30	7.935,30	4.352,20	35,42	64,58
			0,00	0,00	0,00	0,00	0,00	0,00	0,00	4.352,20	64,58	100,00
N 12006. .2310.	Trienios Funcionarios Asistencia Social Primaria	8.711,72	0,00	8.711,72	7.978,59	7.978,59	7.978,59	7.978,59	7.978,59	733,13	8,42	91,58
			0,00	0,00	0,00	0,00	0,00	0,00	0,00	733,13	91,58	100,00
N 12006. .3230.	Trienios Funcionarios Funcionam.Colegios Públicos	4.422,96	0,00	4.422,96	4.495,44	4.495,44	4.495,44	4.495,44	4.495,44	-72,48	-1,64	101,64
			0,00	0,00	0,00	0,00	0,00	0,00	0,00	-72,48	101,64	100,00
N 12006. .3321.	Trienios Funcionarios Bibliotecas	12.369,12	0,00	12.369,12	12.073,87	12.073,87	12.073,87	12.073,87	12.073,87	295,25	2,39	97,61
			0,00	0,00	0,00	0,00	0,00	0,00	0,00	295,25	97,61	100,00
N 12006. .4312.	Trienios Funcionarios Comercio	4.054,38	0,00	4.054,38	4.120,83	4.120,83	4.120,83	4.120,83	4.120,83	-66,45	-1,64	101,64
			0,00	0,00	0,00	0,00	0,00	0,00	0,00	-66,45	101,64	100,00
N 12006. .4500.	Trienios Funcionarios Admón. Gral. Infraestructura	18.152,80	0,00	18.152,80	18.044,20	18.044,20	18.044,20	18.044,20	18.044,20	108,60	0,60	99,40
			0,00	0,00	0,00	0,00	0,00	0,00	0,00	108,60	99,40	100,00
N 12006. .9200.	Trienios Funcionarios Admón. General	30.811,32	0,00	30.811,32	27.898,44	27.898,44	27.898,44	27.898,44	27.898,44	2.912,88	9,45	90,55
			0,00	0,00	0,00	0,00	0,00	0,00	0,00	2.912,88	90,55	100,00

## Ayto. DOS HERMANAS - 2018

Estado de Situación del Presupuesto de Gastos 31/12/2018

R	C. Económ. C. Org. C.Prog. Espec	Inicial	Modificac.	Actual	A	D	O	P	RP	Saldo	%	%O s/Cred.
	PARTIDA		Inc.Reman.	RC Pend.+ N D	A Pendiente	D Pendiente	O Pendiente	P Pendiente	Reintegros	Remanente	%D s/Cred.	% RP s/O
N 12006. .9231.		5.813,22	0,00	5.813,22	5.497,08	5.497,08	5.497,08	5.497,08	5.497,08	316,14	5,44	94,56
	Trienios Funcionarios Gestión padrón habitantes		0,00	0,00	0,00	0,00	0,00	0,00	0,00	316,14	94,56	100,00
N 12006. .9310.		22.862,78	0,00	22.862,78	17.444,99	17.444,99	17.444,99	17.444,99	17.444,99	5.417,79	23,70	76,30
	Trienios Funcionarios Política Econ. y Fiscal		0,00	0,00	0,00	0,00	0,00	0,00	0,00	5.417,79	76,30	100,00
N 12006. .9330.		13.275,20	0,00	13.275,20	11.163,40	11.163,40	11.163,40	11.163,40	11.163,40	2.111,80	15,91	84,09
	Trienios Funcionarios Gestión Patrimonio		0,00	0,00	0,00	0,00	0,00	0,00	0,00	2.111,80	84,09	100,00
	<b>Total Económico 120 :</b>	<b>2.886.888,15</b>	<b>-293.995,35</b>	<b>2.592.892,80</b>	<b>2.676.902,08</b>	<b>2.676.902,08</b>	<b>2.676.902,08</b>	<b>2.676.902,08</b>	<b>2.676.902,08</b>	<b>-84.009,28</b>	<b>-3,24</b>	<b>103,24</b>
			<b>0,00</b>	<b>0,00</b>	<b>0,00</b>	<b>0,00</b>	<b>0,00</b>	<b>0,00</b>	<b>0,00</b>	<b>-84.009,28</b>	<b>103,24</b>	<b>100,00</b>
N 12100. .1320.		703.362,68	-109.663,62	593.699,06	577.463,97	577.463,97	577.463,97	577.463,97	577.463,97	16.235,09	2,73	97,27
	Complemento Destino Funcionarios Seg. y Orden Públ		0,00	0,00	0,00	0,00	0,00	0,00	0,00	16.235,09	97,27	100,00
N 12100. .1360.		303.045,68	-30.989,75	272.055,93	263.742,54	263.742,54	263.742,54	263.742,54	263.742,54	8.313,39	3,06	96,94
	Complemento Destino Funcionarios Serv.Ext.Incendio		0,00	0,00	0,00	0,00	0,00	0,00	0,00	8.313,39	96,94	100,00
N 12100. .1510.		84.595,56	0,00	84.595,56	81.385,81	81.385,81	81.385,81	81.385,81	81.385,81	3.209,75	3,79	96,21
	Complemento Destino Funcionarios Urbanismo		0,00	0,00	0,00	0,00	0,00	0,00	0,00	3.209,75	96,21	100,00
N 12100. .1520.		443,13	0,00	443,13	0,00	0,00	0,00	0,00	0,00	443,13	100,00	0,00
	Complemento Destino Funcionarios Vivienda		0,00	0,00	0,00	0,00	0,00	0,00	0,00	443,13	0,00	0,00
N 12100. .1532.		6.749,55	0,00	6.749,55	6.381,76	6.381,76	6.381,76	6.381,76	6.381,76	367,79	5,45	94,55
	Comp. Destino Funcionarios Pavim. Vías Públicas		0,00	0,00	0,00	0,00	0,00	0,00	0,00	367,79	94,55	100,00
N 12100. .1621.		37.906,12	0,00	37.906,12	38.378,68	38.378,68	38.378,68	38.378,68	38.378,68	-472,56	-1,25	101,25
	Complemento Destino Funcionarios Recogida Residuos		0,00	0,00	0,00	0,00	0,00	0,00	0,00	-472,56	101,25	100,00
N 12100. .1650.		18.025,99	0,00	18.025,99	13.731,54	13.731,54	13.731,54	13.731,54	13.731,54	4.294,45	23,82	76,18
	Complement. Destino Funcionarios Alumbrado Público		0,00	0,00	0,00	0,00	0,00	0,00	0,00	4.294,45	76,18	100,00
N 12100. .1700.		17.556,14	0,00	17.556,14	12.541,38	12.541,38	12.541,38	12.541,38	12.541,38	5.014,76	28,56	71,44
	Complem. Destino Funcionarios Admón. Gral.M.Ambien		0,00	0,00	0,00	0,00	0,00	0,00	0,00	5.014,76	71,44	100,00
N 12100. .2310.		12.077,94	0,00	12.077,94	10.579,77	10.579,77	10.579,77	10.579,77	10.579,77	1.498,17	12,40	87,60
	Complem. Destino Func. Asistencia Social Primaria		0,00	0,00	0,00	0,00	0,00	0,00	0,00	1.498,17	87,60	100,00
N 12100. .3230.		6.279,70	0,00	6.279,70	6.381,76	6.381,76	6.381,76	6.381,76	6.381,76	-102,06	-1,63	101,63
	Complem. Destino Funcionarios Colegios Públicos		0,00	0,00	0,00	0,00	0,00	0,00	0,00	-102,06	101,63	100,00
N 12100. .3321.		14.433,03	0,00	14.433,03	14.190,19	14.190,19	14.190,19	14.190,19	14.190,19	242,84	1,68	98,32
	Complemento Destino Funcionarios Bibliotecas		0,00	0,00	0,00	0,00	0,00	0,00	0,00	242,84	98,32	100,00
N 12100. .4312.		5.638,22	0,00	5.638,22	5.729,92	5.729,92	5.729,92	5.729,92	5.729,92	-91,70	-1,63	101,63
	Complemento Destino Funcionarios Comercio		0,00	0,00	0,00	0,00	0,00	0,00	0,00	-91,70	101,63	100,00

# Ayto. DOS HERMANAS - 2018

Estado de Situación del Presupuesto de Gastos 31/12/2018

R	C. Económ. C. Org. C.Prog. Espec	Inicial	Modificac.	Actual	A	D	O	P	RP	Saldo	%	%O s/Cred.
	PARTIDA		Inc.Reman.	RC Pend.+ N D	A Pendiente	D Pendiente	O Pendiente	P Pendiente	Reintegros	Remanente	%D s/Cred.	% RP s/O
N 12100. 4500.		26.403,16	0,00	26.403,16	26.832,40	26.832,40	26.832,40	26.832,40	26.832,40	-429,24	-1,63	101,63
	Complemento Destino Funcionarios Admón.Gral.Infrae		0,00	0,00	0,00	0,00	0,00	0,00	0,00	-429,24	101,63	100,00
N 12100. 9200.		65.563,82	0,00	65.563,82	61.940,29	61.940,29	61.940,29	61.940,29	61.940,29	3.623,53	5,53	94,47
	Complemento Destino Funcionarios Admón. General		0,00	0,00	0,00	0,00	0,00	0,00	0,00	3.623,53	94,47	100,00
N 12100. 9231.		11.917,92	0,00	11.917,92	11.587,97	11.587,97	11.587,97	11.587,97	11.587,97	329,95	2,77	97,23
	Complemen. Destino Func. Gestión padrón habitantes		0,00	0,00	0,00	0,00	0,00	0,00	0,00	329,95	97,23	100,00
N 12100. 9310.		73.014,76	-10.000,00	63.014,76	56.261,62	56.261,62	56.261,62	56.261,62	56.261,62	6.753,14	10,72	89,28
	Complemento Destino Funcionarios Política Econ.Fis		0,00	0,00	0,00	0,00	0,00	0,00	0,00	6.753,14	89,28	100,00
N 12100. 9330.		18.706,94	0,00	18.706,94	18.457,04	18.457,04	18.457,04	18.457,04	18.457,04	249,90	1,34	98,66
	Complemen Destino Funcionarios Gestión Patrimonio		0,00	0,00	0,00	0,00	0,00	0,00	0,00	249,90	98,66	100,00
N 12101. 1320.		1.512.059,62	-9.633,16	1.502.426,46	1.240.947,60	1.240.947,60	1.240.947,60	1.240.947,60	1.240.947,60	261.478,86	17,40	82,60
	Complemento Específico Funcionarios Seg. y Orden P		0,00	0,00	0,00	0,00	0,00	0,00	0,00	261.478,86	82,60	100,00
N 12101. 1360.		674.647,49	-80.018,30	594.629,19	584.051,23	584.051,23	584.051,23	584.051,23	584.051,23	10.577,96	1,78	98,22
	Complemento Específico Funcionarios Serv.Ext.Incen		0,00	0,00	0,00	0,00	0,00	0,00	0,00	10.577,96	98,22	100,00
N 12101. 1510.		151.570,15	0,00	151.570,15	146.560,07	146.560,07	146.560,07	146.560,07	146.560,07	5.010,08	3,31	96,69
	Complemento Específico Funcionarios Urbanismo		0,00	0,00	0,00	0,00	0,00	0,00	0,00	5.010,08	96,69	100,00
N 12101. 1520.		736,38	0,00	736,38	0,00	0,00	0,00	0,00	0,00	736,38	100,00	0,00
	Complemento Específico Funcionarios Vivienda		0,00	0,00	0,00	0,00	0,00	0,00	0,00	736,38	0,00	0,00
N 12101. 1532.		13.968,91	0,00	13.968,91	13.865,94	13.865,94	13.865,94	13.865,94	13.865,94	102,97	0,74	99,26
	Comp. Especifico Funcionarios Pavim. Vías Públicas		0,00	0,00	0,00	0,00	0,00	0,00	0,00	102,97	99,26	100,00
N 12101. 1621.		81.071,57	0,00	81.071,57	82.399,83	82.399,83	82.399,83	82.399,83	82.399,83	-1.328,26	-1,64	101,64
	Complemento Específico Funcionarios Recogida Resid		0,00	0,00	0,00	0,00	0,00	0,00	0,00	-1.328,26	101,64	100,00
N 12101. 1650.		35.987,30	0,00	35.987,30	28.598,26	28.598,26	28.598,26	28.598,26	28.598,26	7.389,04	20,53	79,47
	Complement. Especif.Funcionarios Alumbrado Público		0,00	0,00	0,00	0,00	0,00	0,00	0,00	7.389,04	79,47	100,00
N 12101. 1700.		28.071,87	0,00	28.071,87	20.278,79	20.278,79	20.278,79	20.278,79	20.278,79	7.793,08	27,76	72,24
	Complemen Específico Funcionarios Admón.G.M.Ambien		0,00	0,00	0,00	0,00	0,00	0,00	0,00	7.793,08	72,24	100,00
N 12101. 2310.		21.109,70	0,00	21.109,70	18.548,08	18.548,08	18.548,08	18.548,08	18.548,08	2.561,62	12,13	87,87
	C. Especifico Funcionarios Asistencia Social Prima		0,00	0,00	0,00	0,00	0,00	0,00	0,00	2.561,62	87,87	100,00
N 12101. 3230.		14.742,48	0,00	14.742,48	15.453,24	15.453,24	15.453,24	15.453,24	15.453,24	-710,76	-4,82	104,82
	Complemen.Especifico Funcionarios Colegios Públicos		0,00	0,00	0,00	0,00	0,00	0,00	0,00	-710,76	104,82	100,00
N 12101. 3321.		26.245,79	0,00	26.245,79	25.897,50	25.897,50	25.897,50	25.897,50	25.897,50	348,29	1,33	98,67
	Complemento Específico Funcionarios Bibliotecas		0,00	0,00	0,00	0,00	0,00	0,00	0,00	348,29	98,67	100,00
N 12101. 4312.		9.149,02	0,00	9.149,02	9.297,73	9.297,73	9.297,73	9.297,73	9.297,73	-148,71	-1,63	101,63
	Complemento Específico Funcionarios Comercio		0,00	0,00	0,00	0,00	0,00	0,00	0,00	-148,71	101,63	100,00

# Ayto. DOS HERMANAS - 2018

Estado de Situación del Presupuesto de Gastos 31/12/2018

R	C. Económ. C. Org. C.Prog. Espec	Inicial	Modificac.	Actual	A	D	O	P	RP	Saldo	%	%O s/Cred.
	<b>PARTIDA</b>		<b>Inc.Reman.</b>	<b>RC Pend.+ N D</b>	<b>A Pendiente</b>	<b>D Pendiente</b>	<b>O Pendiente</b>	<b>P Pendiente</b>	<b>Reintegros</b>	<b>Remanente</b>	<b>%D s/Cred.</b>	<b>% RP s/O</b>
N 12101. 4500.		49.374,88	0,00	49.374,88	50.648,52	50.648,52	50.648,52	50.648,52	50.648,52	-1.273,64	-2,58	102,58
Complemento Específico Funcionarios Admón.G.Infrae			0,00	0,00	0,00	0,00	0,00	0,00	0,00	-1.273,64	102,58	100,00
N 12101. 9200.		111.588,25	0,00	111.588,25	105.318,49	105.318,49	105.318,49	105.318,49	105.318,49	6.269,76	5,62	94,38
Complemento Específico Funcionarios Admón.General			0,00	0,00	0,00	0,00	0,00	0,00	0,00	6.269,76	94,38	100,00
N 12101. 9231.		19.235,26	0,00	19.235,26	18.732,34	18.732,34	18.732,34	18.732,34	18.732,34	502,92	2,61	97,39
Complemen. Espec. Func. Gestión padrón habitantes			0,00	0,00	0,00	0,00	0,00	0,00	0,00	502,92	97,39	100,00
N 12101. 9310.		124.590,19	-25.000,00	99.590,19	99.654,47	99.654,47	99.654,47	99.654,47	99.654,47	-64,28	-0,06	100,06
Complemento Específico Funcionarios Pol.Econ.y Fis			0,00	0,00	0,00	0,00	0,00	0,00	0,00	-64,28	100,06	100,00
N 12101. 9330.		34.096,85	0,00	34.096,85	33.606,44	33.606,44	33.606,44	33.606,44	33.606,44	490,41	1,44	98,56
Complem. Específ. Funcionarios Gestión Patrimonio			0,00	0,00	0,00	0,00	0,00	0,00	0,00	490,41	98,56	100,00
<b>Total Económico 121 :</b>	<b>4.313.966,05</b>	<b>-265.304,83</b>	<b>4.048.661,22</b>	<b>3.699.445,17</b>	<b>3.699.445,17</b>	<b>3.699.445,17</b>	<b>3.699.445,17</b>	<b>3.699.445,17</b>	<b>3.699.445,17</b>	<b>349.216,05</b>	<b>8,63</b>	<b>91,37</b>
		<b>0,00</b>	<b>0,00</b>	<b>0,00</b>	<b>0,00</b>	<b>0,00</b>	<b>0,00</b>	<b>0,00</b>	<b>0,00</b>	<b>349.216,05</b>	<b>91,37</b>	<b>100,00</b>
N 12500. 9290.		1.500,00	0,00	1.500,00	423,15	423,15	423,15	423,15	423,15	1.076,85	71,79	28,21
Eventualidades Funcionarios			0,00	0,00	0,00	0,00	0,00	0,00	0,00	1.076,85	28,21	100,00
<b>Total Económico 125 :</b>	<b>1.500,00</b>	<b>0,00</b>	<b>1.500,00</b>	<b>423,15</b>	<b>423,15</b>	<b>423,15</b>	<b>423,15</b>	<b>423,15</b>	<b>423,15</b>	<b>1.076,85</b>	<b>71,79</b>	<b>28,21</b>
		<b>0,00</b>	<b>0,00</b>	<b>0,00</b>	<b>0,00</b>	<b>0,00</b>	<b>0,00</b>	<b>0,00</b>	<b>0,00</b>	<b>1.076,85</b>	<b>28,21</b>	<b>100,00</b>
<b>Total Art. 12 :</b>	<b>7.202.354,20</b>	<b>-559.300,18</b>	<b>6.643.054,02</b>	<b>6.376.770,40</b>	<b>6.376.770,40</b>	<b>6.376.770,40</b>	<b>6.376.770,40</b>	<b>6.376.770,40</b>	<b>6.376.770,40</b>	<b>266.283,62</b>	<b>4,01</b>	<b>95,99</b>
		<b>0,00</b>	<b>0,00</b>	<b>0,00</b>	<b>0,00</b>	<b>0,00</b>	<b>0,00</b>	<b>0,00</b>	<b>0,00</b>	<b>266.283,62</b>	<b>95,99</b>	<b>100,00</b>
N 13000. 1330.		13.400,98	0,00	13.400,98	14.536,48	14.536,48	14.536,48	14.536,48	14.536,48	-1.135,50	-8,47	108,47
Retribuc. Básicas Laboral Fijo Ord. tráfico y estac.			0,00	0,00	0,00	0,00	0,00	0,00	0,00	-1.135,50	108,47	100,00
N 13000. 1510.		87.799,16	0,00	87.799,16	86.149,62	86.149,62	86.149,62	86.149,62	86.149,62	1.649,54	1,88	98,12
Retribuciones Básicas Laboral Fijo Urbanismo			0,00	0,00	0,00	0,00	0,00	0,00	0,00	1.649,54	98,12	100,00
N 13000. 1520.		31.460,62	0,00	31.460,62	35.009,17	35.009,17	35.009,17	35.009,17	35.009,17	-3.548,55	-11,28	111,28
Retribuciones Básicas Laboral Fijo Vivienda			0,00	0,00	0,00	0,00	0,00	0,00	0,00	-3.548,55	111,28	100,00
N 13000. 1532.		49.308,40	0,00	49.308,40	60.096,94	60.096,94	60.096,94	60.096,94	60.096,94	-10.788,54	-21,88	121,88
Retribuc. Básicas Laboral Fijo Pavim. Vías Públ.			0,00	0,00	0,00	0,00	0,00	0,00	0,00	-10.788,54	121,88	100,00
N 13000. 1621.		373.756,13	0,00	373.756,13	402.735,65	402.735,65	402.735,65	402.735,65	402.735,65	-28.979,52	-7,75	107,75
Retribuciones Básicas Lab. Fijo Recogida Residuos			0,00	0,00	0,00	0,00	0,00	0,00	0,00	-28.979,52	107,75	100,00
N 13000. 1630.		13.769,56	0,00	13.769,56	13.650,45	13.650,45	13.650,45	13.650,45	13.650,45	119,11	0,87	99,13
Retribuciones Básicas Laboral Fijo Limpieza Viaria			0,00	0,00	0,00	0,00	0,00	0,00	0,00	119,11	99,13	100,00
N 13000. 1640.		25.721,26	0,00	25.721,26	14.755,23	14.755,23	14.755,23	14.755,23	14.755,23	10.966,03	42,63	57,37
Retribuciones Básicas Laboral Fijo Cementerio y Se			0,00	0,00	0,00	0,00	0,00	0,00	0,00	10.966,03	57,37	100,00

## Ayto. DOS HERMANAS - 2018

Estado de Situación del Presupuesto de Gastos 31/12/2018

R	C. Económ. C. Org. C.Prog. Espec	Inicial	Modificac.	Actual	A	D	O	P	RP	Saldo	%	%O s/Cred.
	PARTIDA		Inc.Reman.	RC Pend.+ N D	A Pendiente	D Pendiente	O Pendiente	P Pendiente	Reintegros	Remanente	%D s/Cred.	% RP s/O
N 13000. .1650.		27.539,12	0,00	27.539,12	30.762,13	30.762,13	30.762,13	30.762,13	30.762,13	-3.223,01	-11,70	111,70
	Retribuc. Básicas Laboral Fijo Alumbrado Público		0,00	0,00	0,00	0,00	0,00	0,00	0,00	-3.223,01	111,70	100,00
N 13000. .1700.		27.170,54	0,00	27.170,54	29.032,73	29.032,73	29.032,73	29.032,73	29.032,73	-1.862,19	-6,85	106,85
	Retribuciones Básicas Laboral Fijo Admón.Gral.M.Am		0,00	0,00	0,00	0,00	0,00	0,00	0,00	-1.862,19	106,85	100,00
N 13000. .2310.		76.981,04	0,00	76.981,04	76.272,67	76.272,67	76.272,67	76.272,67	76.272,67	708,37	0,92	99,08
	Retr. Básicas Laboral Fijo Asistencia Social Prima		0,00	0,00	0,00	0,00	0,00	0,00	0,00	708,37	99,08	100,00
N 13000. .3110.		5.470,97	0,00	5.470,97	5.499,17	5.499,17	5.499,17	5.499,17	5.499,17	-28,20	-0,52	100,52
	Retrib. Básicas Laboral Fijo Protec.Salubridad Púb		0,00	0,00	0,00	0,00	0,00	0,00	0,00	-28,20	100,52	100,00
N 13000. .3200.		20.396,91	0,00	20.396,91	20.321,95	20.321,95	20.321,95	20.321,95	20.321,95	74,96	0,37	99,63
	Retribuc.Básicas Laboral Fijo Adm. General Educaci		0,00	0,00	0,00	0,00	0,00	0,00	0,00	74,96	99,63	100,00
N 13000. .3260.		63.347,82	0,00	63.347,82	61.456,65	61.456,65	61.456,65	61.456,65	61.456,65	1.891,17	2,99	97,01
	Retribuciones Básicas Laboral Fijo Promoc.Educativ		0,00	0,00	0,00	0,00	0,00	0,00	0,00	1.891,17	97,01	100,00
N 13000. .3321.		103.773,26	0,00	103.773,26	104.781,92	104.781,92	104.781,92	104.781,92	104.781,92	-1.008,66	-0,97	100,97
	Retrib. Básicas Personal Laboral Fijo Bibliotecas		0,00	0,00	0,00	0,00	0,00	0,00	0,00	-1.008,66	100,97	100,00
N 13000. .3340.		47.211,50	0,00	47.211,50	48.298,66	48.298,66	48.298,66	48.298,66	48.298,66	-1.087,16	-2,30	102,30
	Retribuciones Básicas Laboral Fijo Promoc.Cultural		0,00	0,00	0,00	0,00	0,00	0,00	0,00	-1.087,16	102,30	100,00
N 13000. .3400.		52.867,76	0,00	52.867,76	51.847,97	51.847,97	51.847,97	51.847,97	51.847,97	1.019,79	1,93	98,07
	Retrib.Básicas Laboral Fijo Adm. Gral. Deportes		0,00	0,00	0,00	0,00	0,00	0,00	0,00	1.019,79	98,07	100,00
N 13000. .3420.		78.001,09	0,00	78.001,09	71.736,54	71.736,54	71.736,54	71.736,54	71.736,54	6.264,55	8,03	91,97
	Retribuc.Básicas Laboral Fijo Instalac. Deportivas		0,00	0,00	0,00	0,00	0,00	0,00	0,00	6.264,55	91,97	100,00
N 13000. .4312.		19.580,10	0,00	19.580,10	19.883,97	19.883,97	19.883,97	19.883,97	19.883,97	-303,87	-1,55	101,55
	Retribuciones Básicas Laboral Fijo Comercio		0,00	0,00	0,00	0,00	0,00	0,00	0,00	-303,87	101,55	100,00
N 13000. .4500.		69.743,86	0,00	69.743,86	71.226,28	71.226,28	71.226,28	71.226,28	71.226,28	-1.482,42	-2,13	102,13
	Retribuciones Básicas Laboral Fijo Admón.G.Infraes		0,00	0,00	0,00	0,00	0,00	0,00	0,00	-1.482,42	102,13	100,00
N 13000. .9200.		314.112,51	0,00	314.112,51	311.125,58	311.125,58	311.125,58	311.125,58	311.125,58	2.986,93	0,95	99,05
	Retribuciones Básicas Laboral Fijo Admón.General		0,00	0,00	0,00	0,00	0,00	0,00	0,00	2.986,93	99,05	100,00
N 13000. .9231.		11.926,66	0,00	11.926,66	8.879,19	8.879,19	8.879,19	8.879,19	8.879,19	3.047,47	25,55	74,45
	Retrib.Básicas Lab. Fijo Gestión padrón habitantes		0,00	0,00	0,00	0,00	0,00	0,00	0,00	3.047,47	74,45	100,00
N 13000. .9310.		285.556,99	0,00	285.556,99	295.517,41	295.517,41	295.517,41	295.517,41	295.517,41	-9.960,42	-3,49	103,49
	Retribuciones Básicas Laboral Fijo Pol.Econ.y Fisc		0,00	0,00	0,00	0,00	0,00	0,00	0,00	-9.960,42	103,49	100,00
N 13000. .9330.		213.136,25	0,00	213.136,25	210.888,86	210.888,86	210.888,86	210.888,86	210.888,86	2.247,39	1,05	98,95
	Retrib. Básicas Laboral Fijo Gestión Patrimonio		0,00	0,00	0,00	0,00	0,00	0,00	0,00	2.247,39	98,95	100,00
N 13002. .1330.		15.412,05	0,00	15.412,05	14.845,46	14.845,46	14.845,46	14.845,46	14.845,46	566,59	3,68	96,32
	Otras Remunerac. Laboral Fijo Ord. trá y estac		0,00	0,00	0,00	0,00	0,00	0,00	0,00	566,59	96,32	100,00



## Ayto. DOS HERMANAS - 2018

Estado de Situación del Presupuesto de Gastos 31/12/2018

R	C. Económ. C. Org. C.Prog. Espec	Inicial	Modificac.	Actual	A	D	O	P	RP	Saldo	%	%O s/Cred.
	PARTIDA		Inc.Reman.	RC Pend.+ N D	A Pendiente	D Pendiente	O Pendiente	P Pendiente	Reintegros	Remanente	%D s/Cred.	% RP s/O
N 13002. .1510.		99.968,62	0,00	99.968,62	98.553,09	98.553,09	98.553,09	98.553,09	98.553,09	1.415,53	1,42	98,58
Otras Remuneraciones Laboral Fijo Urbanismo			0,00	0,00	0,00	0,00	0,00	0,00	0,00	1.415,53	98,58	100,00
N 13002. .1520.		36.319,89	0,00	36.319,89	34.172,16	34.172,16	34.172,16	34.172,16	34.172,16	2.147,73	5,91	94,09
Otras Remuneraciones Laboral Fijo Vivienda			0,00	0,00	0,00	0,00	0,00	0,00	0,00	2.147,73	94,09	100,00
N 13002. .1532.		64.960,77	0,00	64.960,77	60.173,33	60.173,33	60.173,33	60.173,33	60.173,33	4.787,44	7,37	92,63
Otras Remuneraciones Lab.Fijo Pavim. Vias Públicas			0,00	0,00	0,00	0,00	0,00	0,00	0,00	4.787,44	92,63	100,00
N 13002. .1621.		574.134,62	-46.599,87	527.534,75	527.232,68	527.232,68	527.232,68	527.232,68	527.232,68	302,07	0,06	99,94
Otras remuneraciones Lab. Fijo Recogida Residuos			0,00	0,00	0,00	0,00	0,00	0,00	0,00	302,07	99,94	100,00
N 13002. .1630.		21.022,18	0,00	21.022,18	21.835,00	21.835,00	21.835,00	21.835,00	21.835,00	-812,82	-3,87	103,87
Otras Remuneraciones Laboral Fijo Limpieza Viaria			0,00	0,00	0,00	0,00	0,00	0,00	0,00	-812,82	103,87	100,00
N 13002. .1640.		32.698,54	0,00	32.698,54	20.668,04	20.668,04	20.668,04	20.668,04	20.668,04	12.030,50	36,79	63,21
Otras Remuneraciones Laboral Fijo Cementerio y Ser			0,00	0,00	0,00	0,00	0,00	0,00	0,00	12.030,50	63,21	100,00
N 13002. .1650.		37.966,43	0,00	37.966,43	37.042,32	37.042,32	37.042,32	37.042,32	37.042,32	924,11	2,43	97,57
Otras Remunerac. Laboral Fijo Alumbrado Público			0,00	0,00	0,00	0,00	0,00	0,00	0,00	924,11	97,57	100,00
N 13002. .1700.		29.886,89	0,00	29.886,89	29.113,89	29.113,89	29.113,89	29.113,89	29.113,89	773,00	2,59	97,41
Otras Remuneraciones Laboral Fijo Admón.G.M.Ambien			0,00	0,00	0,00	0,00	0,00	0,00	0,00	773,00	97,41	100,00
N 13002. .2310.		92.681,04	0,00	92.681,04	92.632,85	92.632,85	92.632,85	92.632,85	92.632,85	48,19	0,05	99,95
Otras Rem. Laboral Fijo Asistencia Social Primaria			0,00	0,00	0,00	0,00	0,00	0,00	0,00	48,19	99,95	100,00
N 13002. .3110.		5.305,06	0,00	5.305,06	5.012,39	5.012,39	5.012,39	5.012,39	5.012,39	292,67	5,52	94,48
Otras Remuneraciones Laboral Fijo Protec.Salubr.Pú			0,00	0,00	0,00	0,00	0,00	0,00	0,00	292,67	94,48	100,00
N 13002. .3200.		26.573,56	0,00	26.573,56	27.029,64	27.029,64	27.029,64	27.029,64	27.029,64	-456,08	-1,72	101,72
Otras Remunerac. Laboral Fijo Adm. General Educaci			0,00	0,00	0,00	0,00	0,00	0,00	0,00	-456,08	101,72	100,00
N 13002. .3260.		63.660,72	0,00	63.660,72	62.144,46	62.144,46	62.144,46	62.144,46	62.144,46	1.516,26	2,38	97,62
Otras remuneraciones Laboral Fijo Promoción Educat			0,00	0,00	0,00	0,00	0,00	0,00	0,00	1.516,26	97,62	100,00
N 13002. .3321.		115.253,09	0,00	115.253,09	113.099,97	113.099,97	113.099,97	113.099,97	113.099,97	2.153,12	1,87	98,13
Otros Remun.Personal Laboral Fijo Bibliotecas			0,00	0,00	0,00	0,00	0,00	0,00	0,00	2.153,12	98,13	100,00
N 13002. .3340.		62.506,32	0,00	62.506,32	60.547,45	60.547,45	60.547,45	60.547,45	60.547,45	1.958,87	3,13	96,87
Otras Remuneraciones Laboral Fijo Promoc. Cultural			0,00	0,00	0,00	0,00	0,00	0,00	0,00	1.958,87	96,87	100,00
N 13002. .3400.		68.499,39	0,00	68.499,39	68.829,75	68.829,75	68.829,75	68.829,75	68.829,75	-330,36	-0,48	100,48
Otras Remunerac. Laboral Fijo Adm.Gral.Deportes			0,00	0,00	0,00	0,00	0,00	0,00	0,00	-330,36	100,48	100,00
N 13002. .3420.		96.167,62	0,00	96.167,62	82.385,56	82.385,56	82.385,56	82.385,56	82.385,56	13.782,06	14,33	85,67
Otras Remunerac. Laboral Fijo Instalac. Deportivas			0,00	0,00	0,00	0,00	0,00	0,00	0,00	13.782,06	85,67	100,00
N 13002. .4312.		21.220,24	0,00	21.220,24	21.549,18	21.549,18	21.549,18	21.549,18	21.549,18	-328,94	-1,55	101,55
Otras Remuneraciones Laboral Fijo Comercio			0,00	0,00	0,00	0,00	0,00	0,00	0,00	-328,94	101,55	100,00

# Ayto. DOS HERMANAS - 2018

Estado de Situación del Presupuesto de Gastos 31/12/2018

R	C. Económ. C. Org. C.Prog. Espec	Inicial	Modificac.	Actual	A	D	O	P	RP	Saldo	%	%O s/Cred.
	<b>PARTIDA</b>		<b>Inc.Reman.</b>	<b>RC Pend.+ N D</b>	<b>A Pendiente</b>	<b>D Pendiente</b>	<b>O Pendiente</b>	<b>P Pendiente</b>	<b>Reintegros</b>	<b>Remanente</b>	<b>%D s/Cred.</b>	<b>% RP s/O</b>
N 13002. 4500.		79.423,79	14.591,35	94.015,14	80.166,72	80.166,72	80.166,72	80.166,72	80.166,72	13.848,42	14,73	85,27
	Otros Remuneraciones Laboral Fijo Admón.G.Infraest		0,00	0,00	0,00	0,00	0,00	0,00	0,00	13.848,42	85,27	100,00
N 13002. 9200.		361.374,84	0,00	361.374,84	345.106,60	345.106,60	345.106,60	345.106,60	345.106,60	16.268,24	4,50	95,50
	Otras Remuneraciones Laboral Fijo Admón. General		0,00	0,00	0,00	0,00	0,00	0,00	0,00	16.268,24	95,50	100,00
N 13002. 9231.		14.154,24	0,00	14.154,24	10.537,38	10.537,38	10.537,38	10.537,38	10.537,38	3.616,86	25,55	74,45
	Otras Remun. Lab. Fijo Gestión padrón habitantes		0,00	0,00	0,00	0,00	0,00	0,00	0,00	3.616,86	74,45	100,00
N 13002. 9310.		340.125,52	-25.000,00	315.125,52	325.932,74	325.932,74	325.932,74	325.932,74	325.932,74	-10.807,22	-3,43	103,43
	Otras Remuneraciones Laboral Fijo Pol.Econ.y Fisca		0,00	0,00	0,00	0,00	0,00	0,00	0,00	-10.807,22	103,43	100,00
N 13002. 9330.		247.557,60	-20.000,00	227.557,60	221.418,52	221.418,52	221.418,52	221.418,52	221.418,52	6.139,08	2,70	97,30
	Otras Remunerac. Laboral Fijo Gestión Patrimonio		0,00	0,00	0,00	0,00	0,00	0,00	0,00	6.139,08	97,30	100,00
N 13003. 1320.		43.401,92	0,00	43.401,92	47.102,94	47.102,94	47.102,94	47.102,94	47.102,94	-3.701,02	-8,53	108,53
	Retrib. Básicas Laboral Indef. Seg. y Orden Púb.		0,00	0,00	0,00	0,00	0,00	0,00	0,00	-3.701,02	108,53	100,00
N 13003. 1330.		25.346,80	0,00	25.346,80	27.284,55	27.284,55	27.284,55	27.284,55	27.284,55	-1.937,75	-7,64	107,64
	Retrib. Básicas Laboral Indef. Ord. tráfico y estac.		0,00	0,00	0,00	0,00	0,00	0,00	0,00	-1.937,75	107,64	100,00
N 13003. 1510.		185.532,64	0,00	185.532,64	179.613,36	179.613,36	179.613,36	179.613,36	179.613,36	5.919,28	3,19	96,81
	Retrib. Básicas Laboral Indefinido Urbanismo		0,00	0,00	0,00	0,00	0,00	0,00	0,00	5.919,28	96,81	100,00
N 13003. 1520.		38.905,43	0,00	38.905,43	39.890,70	39.890,70	39.890,70	39.890,70	39.890,70	-985,27	-2,53	102,53
	Retribuciones Básicas Laboral Indefinido Vivienda		0,00	0,00	0,00	0,00	0,00	0,00	0,00	-985,27	102,53	100,00
N 13003. 1532.		536.693,27	-46.340,20	490.353,07	617.505,01	617.505,01	617.505,01	617.505,01	617.505,01	-127.151,94	-25,93	125,93
	Retrib. Básicas Laboral Indef. Pavim Vías Públicas		0,00	0,00	0,00	0,00	0,00	0,00	0,00	-127.151,94	125,93	100,00
N 13003. 1621.		503.525,21	-25.501,23	478.023,98	517.041,03	517.041,03	517.041,03	517.041,03	517.041,03	-39.017,05	-8,16	108,16
	Retrib. Básicas Laboral Indef. Recogida Residuos		0,00	0,00	0,00	0,00	0,00	0,00	0,00	-39.017,05	108,16	100,00
N 13003. 1630.		265.973,57	0,00	265.973,57	288.169,60	288.169,60	288.169,60	288.169,60	288.169,60	-22.196,03	-8,35	108,35
	Retrib. Básicas Laboral Indef. Limpieza Viaria		0,00	0,00	0,00	0,00	0,00	0,00	0,00	-22.196,03	108,35	100,00
N 13003. 1640.		16.628,50	0,00	16.628,50	19.150,59	19.150,59	19.150,59	19.150,59	19.150,59	-2.522,09	-15,17	115,17
	Retrib. Básicas Laboral Indef. Cementerio y Serv.F		0,00	0,00	0,00	0,00	0,00	0,00	0,00	-2.522,09	115,17	100,00
N 13003. 1650.		100.762,73	0,00	100.762,73	113.258,15	113.258,15	113.258,15	113.258,15	113.258,15	-12.495,42	-12,40	112,40
	Retribuc. Básicas Laboral Indef. Alumbrado Público		0,00	0,00	0,00	0,00	0,00	0,00	0,00	-12.495,42	112,40	100,00
N 13003. 1700.		16.031,02	0,00	16.031,02	16.673,90	16.673,90	16.673,90	16.673,90	16.673,90	-642,88	-4,01	104,01
	Retrib. Básicas Laboral Indef. Admón Gral.M.Ambien		0,00	0,00	0,00	0,00	0,00	0,00	0,00	-642,88	104,01	100,00
N 13003. 2310.		671.929,94	0,00	671.929,94	701.816,75	701.816,75	701.816,75	701.816,75	701.816,75	-29.886,81	-4,45	104,45
	Retrib. Básicas Laboral Indef. Asistencia Social P		0,00	0,00	0,00	0,00	0,00	0,00	0,00	-29.886,81	104,45	100,00
N 13003. 2410.		137.148,76	0,00	137.148,76	152.515,94	152.515,94	152.515,94	152.515,94	152.515,94	-15.367,18	-11,20	111,20
	Retrib. Básicas Laboral Indef. Fomento Empleo		0,00	0,00	0,00	0,00	0,00	0,00	0,00	-15.367,18	111,20	100,00

# Ayto. DOS HERMANAS - 2018

Estado de Situación del Presupuesto de Gastos 31/12/2018

R	C. Económ. C. Org. C.Prog. Espec	Inicial	Modificac.	Actual	A	D	O	P	RP	Saldo	%	%O s/Cred.
	PARTIDA		Inc.Reman.	RC Pend.+ N D	A Pendiente	D Pendiente	O Pendiente	P Pendiente	Reintegros	Remanente	%D s/Cred.	% RP s/O
N 13003. .3110.		30.722,98	0,00	30.722,98	15.821,32	15.821,32	15.821,32	15.821,32	15.821,32	14.901,66	48,50	51,50
	Retrib. Básicas Laboral Indef. Protec.Salubr.Públi		0,00	0,00	0,00	0,00	0,00	0,00	0,00	14.901,66	51,50	100,00
N 13003. .3200.		7.886,08	0,00	7.886,08	7.931,99	7.931,99	7.931,99	7.931,99	7.931,99	-45,91	-0,58	100,58
	Retrib. Básicas Laboral Indef. Adm. General Educac		0,00	0,00	0,00	0,00	0,00	0,00	0,00	-45,91	100,58	100,00
N 13003. .3230.		85.658,22	0,00	85.658,22	93.119,66	93.119,66	93.119,66	93.119,66	93.119,66	-7.461,44	-8,71	108,71
	Retrib. Básicas Laboral Indef.Promoc.Educativa		0,00	0,00	0,00	0,00	0,00	0,00	0,00	-7.461,44	108,71	100,00
N 13003. .3260.		204.097,45	0,00	204.097,45	212.100,97	212.100,97	212.100,97	212.100,97	212.100,97	-8.003,52	-3,92	103,92
	Retribuc. Básicas Laboral Indef.Promoc.Educativa		0,00	0,00	0,00	0,00	0,00	0,00	0,00	-8.003,52	103,92	100,00
N 13003. .3321.		136.268,24	0,00	136.268,24	145.570,03	145.570,03	145.570,03	145.570,03	145.570,03	-9.301,79	-6,83	106,83
	Retrib. Básicas Laboral Indefinido Bibliotecas		0,00	0,00	0,00	0,00	0,00	0,00	0,00	-9.301,79	106,83	100,00
N 13003. .3340.		79.445,90	0,00	79.445,90	80.280,77	80.280,77	80.280,77	80.280,77	80.280,77	-834,87	-1,05	101,05
	Retrib. Básicas Laboral Indef. Promoc. Cultural		0,00	0,00	0,00	0,00	0,00	0,00	0,00	-834,87	101,05	100,00
N 13003. .3400.		31.462,06	0,00	31.462,06	32.438,13	32.438,13	32.438,13	32.438,13	32.438,13	-976,07	-3,10	103,10
	Retrib.Básicas Laboral Indef.Adm.Gral.Deportes		0,00	0,00	0,00	0,00	0,00	0,00	0,00	-976,07	103,10	100,00
N 13003. .3410.		334.315,32	-31.179,95	303.135,37	351.653,63	351.653,63	351.653,63	351.653,63	351.653,63	-48.518,26	-16,01	116,01
	Retrib.Bas.Laboral Indefinido Promoc y Fom. Deport		0,00	0,00	0,00	0,00	0,00	0,00	0,00	-48.518,26	116,01	100,00
N 13003. .3420.		418.656,31	0,00	418.656,31	434.417,65	434.417,65	434.417,65	434.417,65	434.417,65	-15.761,34	-3,76	103,76
	Retrib.Básicas Laboral Indef. Instalac. Deportivas		0,00	0,00	0,00	0,00	0,00	0,00	0,00	-15.761,34	103,76	100,00
N 13003. .4312.		35.002,95	0,00	35.002,95	40.410,41	40.410,41	40.410,41	40.410,41	40.410,41	-5.407,46	-15,45	115,45
	Retrib. Básicas Laboral Indef. Comercio		0,00	0,00	0,00	0,00	0,00	0,00	0,00	-5.407,46	115,45	100,00
N 13003. .4500.		57.045,80	0,00	57.045,80	57.724,09	57.724,09	57.724,09	57.724,09	57.724,09	-678,29	-1,19	101,19
	Retrib. Básicas Laboral Indef. Admón. G. Infraestr		0,00	0,00	0,00	0,00	0,00	0,00	0,00	-678,29	101,19	100,00
N 13003. .9200.		430.902,24	0,00	430.902,24	448.370,81	448.370,81	448.370,81	448.370,81	448.370,81	-17.468,57	-4,05	104,05
	Retrib. Básicas Laboral Indef. Admón. General		0,00	0,00	0,00	0,00	0,00	0,00	0,00	-17.468,57	104,05	100,00
N 13003. .9231.		9.568,86	0,00	9.568,86	9.631,07	9.631,07	9.631,07	9.631,07	9.631,07	-62,21	-0,65	100,65
	Retrib.Básicas Lab. Fijo Gestión padrón habitantes		0,00	0,00	0,00	0,00	0,00	0,00	0,00	-62,21	100,65	100,00
N 13003. .9240.		15.076,02	0,00	15.076,02	17.399,28	17.399,28	17.399,28	17.399,28	17.399,28	-2.323,26	-15,41	115,41
	Retrib.Básicas Laboral Indef.Partic.Ciudadana		0,00	0,00	0,00	0,00	0,00	0,00	0,00	-2.323,26	115,41	100,00
N 13003. .9310.		141.674,78	0,00	141.674,78	154.657,53	154.657,53	154.657,53	154.657,53	154.657,53	-12.982,75	-9,16	109,16
	Retrib. Básicas Laboral Indef. Pol. Econ. y Fiscal		0,00	0,00	0,00	0,00	0,00	0,00	0,00	-12.982,75	109,16	100,00
N 13003. .9330.		511.465,82	-43.588,58	467.877,24	552.279,58	552.279,58	552.279,58	552.279,58	552.279,58	-84.402,34	-18,04	118,04
	Retrib. Básicas Laboral Indef. Gestión Patrimonio		0,00	0,00	0,00	0,00	0,00	0,00	0,00	-84.402,34	118,04	100,00
N 13005. .1320.		52.063,65	0,00	52.063,65	49.812,52	49.812,52	49.812,52	49.812,52	49.812,52	2.251,13	4,32	95,68
	Otras Remunerac. Laboral Indef. Seg. y Orden Púb		0,00	0,00	0,00	0,00	0,00	0,00	0,00	2.251,13	95,68	100,00

# Ayto. DOS HERMANAS - 2018

Estado de Situación del Presupuesto de Gastos 31/12/2018

R	C. Económ. C. Org. C.Prog. Espec	Inicial	Modificac.	Actual	A	D	O	P	RP	Saldo	%	%O s/Cred.
	PARTIDA		Inc.Reman.	RC Pend.+ N D	A Pendiente	D Pendiente	O Pendiente	P Pendiente	Reintegros	Remanente	%D s/Cred.	% RP s/O
N 13005. .1330.		37.952,85	0,00	37.952,85	36.981,04	36.981,04	36.981,04	36.981,04	36.981,04	971,81	2,56	97,44
Otras Remunerac. Laboral Indef.Ord. tráfico y estac.			0,00	0,00	0,00	0,00	0,00	0,00	0,00	971,81	97,44	100,00
N 13005. .1510.		227.754,90	0,00	227.754,90	194.380,30	194.380,30	194.380,30	194.380,30	194.380,30	33.374,60	14,65	85,35
Otras Remunerac. Laboral Indef. Urbanismo			0,00	0,00	0,00	0,00	0,00	0,00	0,00	33.374,60	85,35	100,00
N 13005. .1520.		46.725,25	0,00	46.725,25	44.617,37	44.617,37	44.617,37	44.617,37	44.617,37	2.107,88	4,51	95,49
Otras Remuneraciones Laboral Indefinido Vivienda			0,00	0,00	0,00	0,00	0,00	0,00	0,00	2.107,88	95,49	100,00
N 13005. .1532.		839.631,51	-118.117,30	721.514,21	743.443,97	743.443,97	743.443,97	743.443,97	743.443,97	-21.929,76	-3,04	103,04
Otras Remunerac. Lab. Indef. Pavim. Vías Públicas			0,00	0,00	0,00	0,00	0,00	0,00	0,00	-21.929,76	103,04	100,00
N 13005. .1621.		825.478,62	0,00	825.478,62	813.707,94	813.707,94	813.707,94	813.707,94	813.707,94	11.770,68	1,43	98,57
Otras Remunerac. Laboral Indef. Recogida Residuos			0,00	0,00	0,00	0,00	0,00	0,00	0,00	11.770,68	98,57	100,00
N 13005. .1630.		440.519,69	-60.000,00	380.519,69	419.528,03	419.528,03	419.528,03	419.528,03	419.528,03	-39.008,34	-10,25	110,25
Otras Remunerac. Laboral Indef. Limpieza Viaria			0,00	0,00	0,00	0,00	0,00	0,00	0,00	-39.008,34	110,25	100,00
N 13005. .1640.		29.197,37	0,00	29.197,37	27.733,11	27.733,11	27.733,11	27.733,11	27.733,11	1.464,26	5,02	94,98
Otras Remunerac. Laboral Indef. Cement. y Serv. Fu			0,00	0,00	0,00	0,00	0,00	0,00	0,00	1.464,26	94,98	100,00
N 13005. .1650.		183.430,20	0,00	183.430,20	176.762,26	176.762,26	176.762,26	176.762,26	176.762,26	6.667,94	3,64	96,36
Otras Remunerac. Laboral Indef. Alumbrado Público			0,00	0,00	0,00	0,00	0,00	0,00	0,00	6.667,94	96,36	100,00
N 13005. .1700.		23.692,26	0,00	23.692,26	23.764,17	23.764,17	23.764,17	23.764,17	23.764,17	-71,91	-0,30	100,30
Otras Remunerac. Laboral Indef. Admón. Gral. M. Ambien			0,00	0,00	0,00	0,00	0,00	0,00	0,00	-71,91	100,30	100,00
N 13005. .2310.		874.536,07	0,00	874.536,07	808.240,95	808.240,95	808.240,95	808.240,95	808.240,95	66.295,12	7,58	92,42
Otras Remunerac. Laboral Indef. Asistencia Social			0,00	0,00	0,00	0,00	0,00	0,00	0,00	66.295,12	92,42	100,00
N 13005. .2410.		154.163,87	0,00	154.163,87	145.169,78	145.169,78	145.169,78	145.169,78	145.169,78	8.994,09	5,83	94,17
Otras Remunerac. Laboral Indef. Fomento Empleo			0,00	0,00	0,00	0,00	0,00	0,00	0,00	8.994,09	94,17	100,00
N 13005. .3110.		42.340,35	-26.103,84	16.236,51	16.894,40	16.894,40	16.894,40	16.894,40	16.894,40	-657,89	-4,05	104,05
Otras Remunerac. Laboral Indef. Protec. Salubr. Públ			0,00	0,00	0,00	0,00	0,00	0,00	0,00	-657,89	104,05	100,00
N 13005. .3200.		11.807,08	0,00	11.807,08	11.997,65	11.997,65	11.997,65	11.997,65	11.997,65	-190,57	-1,61	101,61
Otras Remunerac. Laboral Indef. Adm. General Educaci			0,00	0,00	0,00	0,00	0,00	0,00	0,00	-190,57	101,61	100,00
N 13005. .3230.		134.866,12	0,00	134.866,12	117.028,95	117.028,95	117.028,95	117.028,95	117.028,95	17.837,17	13,23	86,77
Otras Remunerac. Laboral Indef. Promoc. educativa			0,00	0,00	0,00	0,00	0,00	0,00	0,00	17.837,17	86,77	100,00
N 13005. .3260.		285.101,09	0,00	285.101,09	283.717,28	283.717,28	283.717,28	283.717,28	283.717,28	1.383,81	0,49	99,51
Otras Remunerac. Laboral Indefinido Proc. Educativa			0,00	0,00	0,00	0,00	0,00	0,00	0,00	1.383,81	99,51	100,00
N 13005. .3321.		184.317,52	0,00	184.317,52	180.392,85	180.392,85	180.392,85	180.392,85	180.392,85	3.924,67	2,13	97,87
Otras Remunerac. Laboral Indefinido Bibliotecas			0,00	0,00	0,00	0,00	0,00	0,00	0,00	3.924,67	97,87	100,00
N 13005. .3340.		104.055,07	0,00	104.055,07	105.804,82	105.804,82	105.804,82	105.804,82	105.804,82	-1.749,75	-1,68	101,68
Otras Remunerac. Laboral Indef. Promoc. Cultural			0,00	0,00	0,00	0,00	0,00	0,00	0,00	-1.749,75	101,68	100,00

## Ayto. DOS HERMANAS - 2018

Estado de Situación del Presupuesto de Gastos 31/12/2018

R	C. Económ.	C. Org.	C. Prog.	Especc	Inicial	Modificac.	Actual	A	D	O	P	RP	Saldo	%	%O s/Cred.
PARTIDA						Inc.Reman.	RC Pend.+ N D	A Pendiente	D Pendiente	O Pendiente	P Pendiente	Reintegros	Remanente	%D s/Cred.	% RP s/O
N	13005.	.3400.			42.775,12	0,00	42.775,12	42.967,50	42.967,50	42.967,50	42.967,50	42.967,50	-192,38	-0,45	100,45
		Otras Remunerac.Laboral indef.Adm.Gral.Deportes				0,00	0,00	0,00	0,00	0,00	0,00	0,00	-192,38	100,45	100,00
N	13005.	.3410.			469.293,77	27.127,28	496.421,05	448.058,27	448.058,27	448.058,27	448.058,27	448.058,27	48.362,78	9,74	90,26
		Otras Remuner. Laboral Indefinido Prom. y Fom Depo				0,00	0,00	0,00	0,00	0,00	0,00	0,00	48.362,78	90,26	100,00
N	13005.	.3420.			640.614,59	0,00	640.614,59	610.700,36	610.700,36	610.700,36	610.700,36	610.700,36	29.914,23	4,67	95,33
		Otras Remunerac.Laboral Indef. Instalac. Deportiva				0,00	0,00	0,00	0,00	0,00	0,00	0,00	29.914,23	95,33	100,00
N	13005.	.4312.			52.962,77	0,00	52.962,77	47.743,83	47.743,83	47.743,83	47.743,83	47.743,83	5.218,94	9,85	90,15
		Otras Remunerac. Laboral Indef. Comercio				0,00	0,00	0,00	0,00	0,00	0,00	0,00	5.218,94	90,15	100,00
N	13005.	.4500.			66.888,96	0,00	66.888,96	67.976,32	67.976,32	67.976,32	67.976,32	67.976,32	-1.087,36	-1,63	101,63
		Otras Remunerac. Laboral Indef. Admón.G.Infraestr.				0,00	0,00	0,00	0,00	0,00	0,00	0,00	-1.087,36	101,63	100,00
N	13005.	.9200.			489.351,43	0,00	489.351,43	479.917,69	479.917,69	479.917,69	479.917,69	479.917,69	9.433,74	1,93	98,07
		Otras Remunerac. Laboral Indef. Admón. General				0,00	0,00	0,00	0,00	0,00	0,00	0,00	9.433,74	98,07	100,00
N	13005.	.9231.			14.154,24	0,00	14.154,24	14.373,68	14.373,68	14.373,68	14.373,68	14.373,68	-219,44	-1,55	101,55
		Otras Remun. Lab. Indef. Gestión padrón habitantes				0,00	0,00	0,00	0,00	0,00	0,00	0,00	-219,44	101,55	100,00
N	13005.	.9240.			17.158,97	0,00	17.158,97	15.575,45	15.575,45	15.575,45	15.575,45	15.575,45	1.583,52	9,23	90,77
		Otras Remunerac.Laboral Indef.Partic.Ciudadana				0,00	0,00	0,00	0,00	0,00	0,00	0,00	1.583,52	90,77	100,00
N	13005.	.9310.			186.303,16	0,00	186.303,16	172.156,11	172.156,11	172.156,11	172.156,11	172.156,11	14.147,05	7,59	92,41
		Otras Remunerac. Laboral Indef.Pol. Econ. y Fiscal				0,00	0,00	0,00	0,00	0,00	0,00	0,00	14.147,05	92,41	100,00
N	13005.	.9330.			765.123,46	33.864,99	798.988,45	694.608,56	694.608,56	694.608,56	694.608,56	694.608,56	104.379,89	13,06	86,94
		Otras Remunerac. Laboral Indef. Gestión Patrimonio				0,00	0,00	0,00	0,00	0,00	0,00	0,00	104.379,89	86,94	100,00
		<b>Total Económico 130 :</b>			<b>16.832.294,27</b>	<b>-366.847,35</b>	<b>16.465.446,92</b>	<b>16.572.379,00</b>	<b>16.572.379,00</b>	<b>16.572.379,00</b>	<b>16.572.379,00</b>	<b>16.572.379,00</b>	<b>-106.932,08</b>	<b>-0,65</b>	<b>100,65</b>
						<b>0,00</b>	<b>0,00</b>	<b>0,00</b>	<b>0,00</b>	<b>0,00</b>	<b>0,00</b>	<b>0,00</b>	<b>-106.932,08</b>	<b>100,65</b>	<b>100,00</b>
N	13100.	.2310.			3.270.000,00	2.155.106,01	5.425.106,01	5.405.568,07	5.405.568,07	5.405.568,07	5.405.568,07	5.405.568,07	19.537,94	0,36	99,64
		Retribuciones Laboral P.M.E. y Temporal				0,00	0,00	0,00	0,00	0,00	0,00	0,00	19.537,94	99,64	100,00
		<b>Total Económico 131 :</b>			<b>3.270.000,00</b>	<b>2.155.106,01</b>	<b>5.425.106,01</b>	<b>5.405.568,07</b>	<b>5.405.568,07</b>	<b>5.405.568,07</b>	<b>5.405.568,07</b>	<b>5.405.568,07</b>	<b>19.537,94</b>	<b>0,36</b>	<b>99,64</b>
						<b>0,00</b>	<b>0,00</b>	<b>0,00</b>	<b>0,00</b>	<b>0,00</b>	<b>0,00</b>	<b>0,00</b>	<b>19.537,94</b>	<b>99,64</b>	<b>100,00</b>
N	13500.	.9290.			15.000,00	0,00	15.000,00	15.831,43	15.831,43	15.831,43	15.831,43	15.831,43	-831,43	-5,54	105,54
		Eventualidades Personal Laboral				0,00	0,00	0,00	0,00	0,00	0,00	0,00	-831,43	105,54	100,00
		<b>Total Económico 135 :</b>			<b>15.000,00</b>	<b>0,00</b>	<b>15.000,00</b>	<b>15.831,43</b>	<b>15.831,43</b>	<b>15.831,43</b>	<b>15.831,43</b>	<b>15.831,43</b>	<b>-831,43</b>	<b>-5,54</b>	<b>105,54</b>
						<b>0,00</b>	<b>0,00</b>	<b>0,00</b>	<b>0,00</b>	<b>0,00</b>	<b>0,00</b>	<b>0,00</b>	<b>-831,43</b>	<b>105,54</b>	<b>100,00</b>

# Ayto. DOS HERMANAS - 2018

Estado de Situación del Presupuesto de Gastos 31/12/2018

R	C. Económ.	C. Org.	C. Prog.	Especc	Inicial	Modificac.	Actual	A	D	O	P	RP	Saldo	%	%O s/Cred.
PARTIDA						Inc.Reman.	RC Pend.+ N D	A Pendiente	D Pendiente	O Pendiente	P Pendiente	Reintegros	Remanente	%D s/Cred.	% RP s/O
<b>Total Art. 13 :</b>					<b>20.117.294,27</b>	<b>1.788.258,66</b>	<b>21.905.552,93</b>	<b>21.993.778,50</b>	<b>21.993.778,50</b>	<b>21.993.778,50</b>	<b>21.993.778,50</b>	<b>21.993.778,50</b>	<b>-88.225,57</b>	<b>-0,40</b>	<b>100,40</b>
						<b>0,00</b>	<b>0,00</b>	<b>0,00</b>	<b>0,00</b>	<b>0,00</b>	<b>0,00</b>	<b>0,00</b>	<b>-88.225,57</b>	<b>100,40</b>	<b>100,00</b>
N 14317. .2410.					23.500,00	0,00	23.500,00	0,00	0,00	0,00	0,00	0,00	23.500,00	100,00	0,00
Retribuciones Programas varios						0,00	0,00	0,00	0,00	0,00	0,00	0,00	23.500,00	0,00	0,00
N 14327. .2410.					0,00	517.734,29	517.734,29	502.739,62	502.739,62	502.739,62	502.739,62	502.739,62	14.994,67	2,90	97,10
Retribuciones PUSM 2018						0,00	0,00	0,00	0,00	0,00	0,00	0,00	14.994,67	97,10	100,00
N 14334. .3340.					14.725,00	0,00	14.725,00	12.212,44	12.212,44	12.212,44	12.212,44	12.212,44	2.512,56	17,06	82,94
Retribuciones Proyectos Locales de Juventud						0,00	0,00	0,00	0,00	0,00	0,00	0,00	2.512,56	82,94	100,00
N 14341. .2310.					0,00	12.341,69	12.341,69	12.180,40	12.180,40	12.180,40	12.180,40	12.180,40	161,29	1,31	98,69
Retribuciones P.L.I. en zonas desfavorecidas						0,00	0,00	0,00	0,00	0,00	0,00	0,00	161,29	98,69	100,00
<b>Total Económico 143 :</b>					<b>38.225,00</b>	<b>530.075,98</b>	<b>568.300,98</b>	<b>527.132,46</b>	<b>527.132,46</b>	<b>527.132,46</b>	<b>527.132,46</b>	<b>527.132,46</b>	<b>41.168,52</b>	<b>7,24</b>	<b>92,76</b>
						<b>0,00</b>	<b>0,00</b>	<b>0,00</b>	<b>0,00</b>	<b>0,00</b>	<b>0,00</b>	<b>0,00</b>	<b>41.168,52</b>	<b>92,76</b>	<b>100,00</b>
<b>Total Art. 14 :</b>					<b>38.225,00</b>	<b>530.075,98</b>	<b>568.300,98</b>	<b>527.132,46</b>	<b>527.132,46</b>	<b>527.132,46</b>	<b>527.132,46</b>	<b>527.132,46</b>	<b>41.168,52</b>	<b>7,24</b>	<b>92,76</b>
						<b>0,00</b>	<b>0,00</b>	<b>0,00</b>	<b>0,00</b>	<b>0,00</b>	<b>0,00</b>	<b>0,00</b>	<b>41.168,52</b>	<b>92,76</b>	<b>100,00</b>
N 15000. .1320.					238.547,79	-30.658,86	207.888,93	200.014,24	200.014,24	200.014,24	200.014,24	200.014,24	7.874,69	3,79	96,21
Productividad Seguridad y Orden Público						0,00	0,00	0,00	0,00	0,00	0,00	0,00	7.874,69	96,21	100,00
N 15000. .1330.					6.069,98	0,00	6.069,98	5.834,35	5.834,35	5.834,35	5.834,35	5.834,35	235,63	3,88	96,12
Productividad Ordenación tráfico y estacionamiento						0,00	0,00	0,00	0,00	0,00	0,00	0,00	235,63	96,12	100,00
N 15000. .1360.					159.463,72	0,00	159.463,72	139.714,19	139.714,19	139.714,19	139.714,19	139.714,19	19.749,53	12,38	87,62
Productividad Servicio Extinción Incendios						0,00	0,00	0,00	0,00	0,00	0,00	0,00	19.749,53	87,62	100,00
N 15000. .1510.					55.840,17	0,00	55.840,17	51.228,13	51.228,13	51.228,13	51.228,13	51.228,13	4.612,04	8,26	91,74
Productividad Urbanismo						0,00	0,00	0,00	0,00	0,00	0,00	0,00	4.612,04	91,74	100,00
N 15000. .1520.					8.941,59	0,00	8.941,59	8.194,81	8.194,81	8.194,81	8.194,81	8.194,81	746,78	8,35	91,65
Productividad Vivienda						0,00	0,00	0,00	0,00	0,00	0,00	0,00	746,78	91,65	100,00
N 15000. .1532.					102.102,55	0,00	102.102,55	89.062,30	89.062,30	89.062,30	89.062,30	89.062,30	13.040,25	12,77	87,23
Productividad Pavim. Vías Públicas						0,00	0,00	0,00	0,00	0,00	0,00	0,00	13.040,25	87,23	100,00
N 15000. .1621.					157.482,86	0,00	157.482,86	150.617,94	150.617,94	150.617,94	150.617,94	150.617,94	6.864,92	4,36	95,64
Productividad Recogida Residuos						0,00	0,00	0,00	0,00	0,00	0,00	0,00	6.864,92	95,64	100,00
N 15000. .1630.					50.583,14	0,00	50.583,14	47.373,22	47.373,22	47.373,22	47.373,22	47.373,22	3.209,92	6,35	93,65
Productividad Limpieza Viaria						0,00	0,00	0,00	0,00	0,00	0,00	0,00	3.209,92	93,65	100,00
N 15000. .1640.					6.474,64	0,00	6.474,64	5.092,59	5.092,59	5.092,59	5.092,59	5.092,59	1.382,05	21,35	78,65
Productividad Cementerio y Servicios Funerarios						0,00	0,00	0,00	0,00	0,00	0,00	0,00	1.382,05	78,65	100,00

## Ayto. DOS HERMANAS - 2018

Estado de Situación del Presupuesto de Gastos 31/12/2018

R	C. Económ. C. Org. C.Prog. Espec	Inicial	Modificac.	Actual	A	D	O	P	RP	Saldo	%	%O s/Cred.
	PARTIDA		Inc.Reman.	RC Pend.+ N D	A Pendiente	D Pendiente	O Pendiente	P Pendiente	Reintegros	Remanente	%D s/Cred.	% RP s/O
N 15000. .1650.	Productividad Alumbrado Público	29.429,26	0,00	29.429,26	24.281,84	24.281,84	24.281,84	24.281,84	24.281,84	5.147,42	17,49	82,51
			0,00	0,00	0,00	0,00	0,00	0,00	0,00	5.147,42	82,51	100,00
N 15000. .1700.	Productividad Admón. Gral. Medio Ambiente	12.870,99	0,00	12.870,99	11.488,61	11.488,61	11.488,61	11.488,61	11.488,61	1.382,38	10,74	89,26
			0,00	0,00	0,00	0,00	0,00	0,00	0,00	1.382,38	89,26	100,00
N 15000. .2310.	Productividad Asistencia Social Primaria	110.759,69	0,00	110.759,69	101.490,05	101.490,05	101.490,05	101.490,05	101.490,05	9.269,64	8,37	91,63
			0,00	0,00	0,00	0,00	0,00	0,00	0,00	9.269,64	91,63	100,00
N 15000. .2410.	Productividad Fomento Empleo	16.198,36	0,00	16.198,36	14.935,17	14.935,17	14.935,17	14.935,17	14.935,17	1.263,19	7,80	92,20
			0,00	0,00	0,00	0,00	0,00	0,00	0,00	1.263,19	92,20	100,00
N 15000. .3110.	Productividad Protec.Salubridad Pública	4.183,68	0,00	4.183,68	2.173,09	2.173,09	2.173,09	2.173,09	2.173,09	2.010,59	48,06	51,94
			0,00	0,00	0,00	0,00	0,00	0,00	0,00	2.010,59	51,94	100,00
N 15000. .3200.	Productividad Adm. General Educación	3.614,38	0,00	3.614,38	3.633,10	3.633,10	3.633,10	3.633,10	3.633,10	-18,72	-0,52	100,52
			0,00	0,00	0,00	0,00	0,00	0,00	0,00	-18,72	100,52	100,00
N 15000. .3230.	Productividad Promoción Educativa	16.995,93	0,00	16.995,93	14.404,35	14.404,35	14.404,35	14.404,35	14.404,35	2.591,58	15,25	84,75
			0,00	0,00	0,00	0,00	0,00	0,00	0,00	2.591,58	84,75	100,00
N 15000. .3260.	Productividad Promoción Educativa	37.017,25	0,00	37.017,25	36.600,90	36.600,90	36.600,90	36.600,90	36.600,90	416,35	1,12	98,88
			0,00	0,00	0,00	0,00	0,00	0,00	0,00	416,35	98,88	100,00
N 15000. .3321.	Productividad Bibliotecas	37.942,64	0,00	37.942,64	36.873,38	36.873,38	36.873,38	36.873,38	36.873,38	1.069,26	2,82	97,18
			0,00	0,00	0,00	0,00	0,00	0,00	0,00	1.069,26	97,18	100,00
N 15000. .3340.	Productividad Promoción Cultural	16.605,20	0,00	16.605,20	16.573,60	16.573,60	16.573,60	16.573,60	16.573,60	31,60	0,19	99,81
			0,00	0,00	0,00	0,00	0,00	0,00	0,00	31,60	99,81	100,00
N 15000. .3400.	Productividad Admón. General Deportes	10.162,48	0,00	10.162,48	10.140,21	10.140,21	10.140,21	10.140,21	10.140,21	22,27	0,22	99,78
			0,00	0,00	0,00	0,00	0,00	0,00	0,00	22,27	99,78	100,00
N 15000. .3410.	Productividad Promoción y Fomento Deporte	54.822,11	0,00	54.822,11	51.737,24	51.737,24	51.737,24	51.737,24	51.737,24	3.084,87	5,63	94,37
			0,00	0,00	0,00	0,00	0,00	0,00	0,00	3.084,87	94,37	100,00
N 15000. .3420.	Productividad Instalaciones Deportivas	85.524,09	0,00	85.524,09	79.900,49	79.900,49	79.900,49	79.900,49	79.900,49	5.623,60	6,58	93,42
			0,00	0,00	0,00	0,00	0,00	0,00	0,00	5.623,60	93,42	100,00
N 15000. .4312.	Productividad Comercio	9.887,81	0,00	9.887,81	9.204,37	9.204,37	9.204,37	9.204,37	9.204,37	683,44	6,91	93,09
			0,00	0,00	0,00	0,00	0,00	0,00	0,00	683,44	93,09	100,00
N 15000. .4500.	Productividad Admón. Gral. Infraestructuras	21.471,73	0,00	21.471,73	21.753,50	21.753,50	21.753,50	21.753,50	21.753,50	-281,77	-1,31	101,31
			0,00	0,00	0,00	0,00	0,00	0,00	0,00	-281,77	101,31	100,00
N 15000. .9200.	Productividad Administración General	116.822,04	0,00	116.822,04	111.771,98	111.771,98	111.771,98	111.771,98	111.771,98	5.050,06	4,32	95,68
			0,00	0,00	0,00	0,00	0,00	0,00	0,00	5.050,06	95,68	100,00
N 15000. .9231.	Productividad. Gestión padrón habitantes	8.011,24	0,00	8.011,24	6.003,66	6.003,66	6.003,66	6.003,66	6.003,66	2.007,58	25,06	74,94
			0,00	0,00	0,00	0,00	0,00	0,00	0,00	2.007,58	74,94	100,00

## Ayto. DOS HERMANAS - 2018

Estado de Situación del Presupuesto de Gastos 31/12/2018

R	C. Económ. C. Org. C.Prog. Espec	Inicial	Modificac.	Actual	A	D	O	P	RP	Saldo	%	%O s/Cred.
	PARTIDA		Inc.Reman.	RC Pend.+ N D	A Pendiente	D Pendiente	O Pendiente	P Pendiente	Reintegros	Remanente	%D s/Cred.	% RP s/O
N 15000. .9240.		1.704,49	0,00	1.704,49	1.516,36	1.516,36	1.516,36	1.516,36	1.516,36	188,13	11,04	88,96
Productividad Participación Ciudadana			0,00	0,00	0,00	0,00	0,00	0,00	0,00	188,13	88,96	100,00
N 15000. .9310.		70.004,73	0,00	70.004,73	63.652,02	63.652,02	63.652,02	63.652,02	63.652,02	6.352,71	9,07	90,93
Productividad Política Económica y Fiscal			0,00	0,00	0,00	0,00	0,00	0,00	0,00	6.352,71	90,93	100,00
N 15000. .9330.		131.296,96	0,00	131.296,96	120.128,34	120.128,34	120.128,34	120.128,34	120.128,34	11.168,62	8,51	91,49
Productividad Gestión Patrimonio			0,00	0,00	0,00	0,00	0,00	0,00	0,00	11.168,62	91,49	100,00
N 15001. .2210.		90.000,00	0,00	90.000,00	96.451,55	96.451,55	96.451,55	96.451,55	96.451,55	-15.786,50	-17,54	107,17
Product.Func.Aportac.Personal Serv.Público(art23)			0,00	9.334,95	0,00	0,00	0,00	0,00	0,00	-6.451,55	107,17	100,00
<b>Total Económico 150 :</b>		<b>1.670.831,50</b>	<b>-30.658,86</b>	<b>1.640.172,64</b>	<b>1.531.845,58</b>	<b>1.531.845,58</b>	<b>1.531.845,58</b>	<b>1.531.845,58</b>	<b>1.531.845,58</b>	<b>98.992,11</b>	<b>6,04</b>	<b>93,40</b>
			<b>0,00</b>	<b>9.334,95</b>	<b>0,00</b>	<b>0,00</b>	<b>0,00</b>	<b>0,00</b>	<b>0,00</b>	<b>108.327,06</b>	<b>93,40</b>	<b>100,00</b>
N 15100. .1320.		159.036,05	0,00	159.036,05	208.166,54	208.166,54	208.166,54	208.166,54	208.166,54	-49.130,49	-30,89	130,89
Gratificaciones Seguridad y Orden Público			0,00	0,00	0,00	0,00	0,00	0,00	0,00	-49.130,49	130,89	100,00
N 15100. .1360.		214.090,50	0,00	214.090,50	237.072,11	237.072,11	237.072,11	237.072,11	237.072,11	-22.981,61	-10,73	110,73
Gratificaciones Serv. Extinción Incendios			0,00	0,00	0,00	0,00	0,00	0,00	0,00	-22.981,61	110,73	100,00
N 15100. .1621.		12.000,00	0,00	12.000,00	22.624,00	22.624,00	22.624,00	22.624,00	22.624,00	-10.624,00	-88,53	188,53
Gratificaciones Recogida Residuos			0,00	0,00	0,00	0,00	0,00	0,00	0,00	-10.624,00	188,53	100,00
N 15100. .1650.		0,00	0,00	0,00	2.308,71	2.308,71	2.308,71	2.308,71	2.308,71	-2.308,71	0,00	0,00
Gratificaciones Alumbrado Público			0,00	0,00	0,00	0,00	0,00	0,00	0,00	-2.308,71	0,00	100,00
N 15100. .9200.		0,00	0,00	0,00	697,92	697,92	697,92	697,92	697,92	-697,92	0,00	0,00
Gratificaciones Administración General			0,00	0,00	0,00	0,00	0,00	0,00	0,00	-697,92	0,00	100,00
N 15100. .9310.		0,00	0,00	0,00	389,67	389,67	389,67	389,67	389,67	-389,67	0,00	0,00
Gratificaciones Política Económica y Fiscal			0,00	0,00	0,00	0,00	0,00	0,00	0,00	-389,67	0,00	100,00
N 15100. .9330.		1.000,00	0,00	1.000,00	323,44	323,44	323,44	323,44	323,44	676,56	67,66	32,34
Gratificaciones Gestión del Patrimonio			0,00	0,00	0,00	0,00	0,00	0,00	0,00	676,56	32,34	100,00
<b>Total Económico 151 :</b>		<b>386.126,55</b>	<b>0,00</b>	<b>386.126,55</b>	<b>471.582,39</b>	<b>471.582,39</b>	<b>471.582,39</b>	<b>471.582,39</b>	<b>471.582,39</b>	<b>-85.455,84</b>	<b>-22,13</b>	<b>122,13</b>
			<b>0,00</b>	<b>0,00</b>	<b>0,00</b>	<b>0,00</b>	<b>0,00</b>	<b>0,00</b>	<b>0,00</b>	<b>-85.455,84</b>	<b>122,13</b>	<b>100,00</b>
N 15200. .1330.		1.000,00	0,00	1.000,00	3.234,08	3.234,08	3.234,08	3.234,08	3.234,08	-2.234,08	-223,41	323,41
Otros Incentivos al rendimiento. ordenación Tráfico			0,00	0,00	0,00	0,00	0,00	0,00	0,00	-2.234,08	323,41	100,00
N 15200. .1510.		0,00	0,00	0,00	686,00	686,00	686,00	686,00	686,00	-686,00	0,00	0,00
Otros incentivos al rendimiento Urbanismo			0,00	0,00	0,00	0,00	0,00	0,00	0,00	-686,00	0,00	100,00
N 15200. .1532.		7.000,00	0,00	7.000,00	6.691,05	6.691,05	6.691,05	6.691,05	6.691,05	308,95	4,41	95,59
Otros Incentivos al rendimiento paviment.vías Públ			0,00	0,00	0,00	0,00	0,00	0,00	0,00	308,95	95,59	100,00



# Ayto. DOS HERMANAS - 2018

Estado de Situación del Presupuesto de Gastos 31/12/2018

R	C. Económ.	C. Org.	C. Prog.	Especc	Inicial	Modificac.	Actual	A	D	O	P	RP	Saldo	%	%O s/Cred.
PARTIDA						Inc.Reman.	RC Pend.+ N D	A Pendiente	D Pendiente	O Pendiente	P Pendiente	Reintegros	Remanente	%D s/Cred.	% RP s/O
N 15200.	.1621.				195.000,00	0,00	195.000,00	251.779,45	251.779,45	251.779,45	251.779,45	251.779,45	-56.779,45	-29,12	129,12
Otros Incentivos Rendimiento Recogida Residuos						0,00	0,00	0,00	0,00	0,00	0,00	0,00	-56.779,45	129,12	100,00
N 15200.	.1630.				20.000,00	0,00	20.000,00	64.638,82	64.638,82	64.638,82	64.638,82	64.638,82	-44.638,82	-223,19	323,19
Otros Incentivos Rendimiento Limpieza Viaria						0,00	0,00	0,00	0,00	0,00	0,00	0,00	-44.638,82	323,19	100,00
N 15200.	.1640.				4.000,00	0,00	4.000,00	4.950,00	4.950,00	4.950,00	4.950,00	4.950,00	-950,00	-23,75	123,75
Otros Incentivos Rendimiento Cementerio y Serv. F.						0,00	0,00	0,00	0,00	0,00	0,00	0,00	-950,00	123,75	100,00
N 15200.	.1650.				3.000,00	0,00	3.000,00	2.548,00	2.548,00	2.548,00	2.548,00	2.548,00	452,00	15,07	84,93
Otros Incentivos al Rendimiento Alumbrado Público						0,00	0,00	0,00	0,00	0,00	0,00	0,00	452,00	84,93	100,00
N 15200.	.2310.				2.000,00	0,00	2.000,00	656,39	656,39	656,39	656,39	656,39	1.343,61	67,18	32,82
Otros Incentivos Rendimiento Asistencia Social Pri						0,00	0,00	0,00	0,00	0,00	0,00	0,00	1.343,61	32,82	100,00
N 15200.	.3321.				0,00	0,00	0,00	742,00	742,00	742,00	742,00	742,00	-742,00	0,00	0,00
Otros incentivos al rendimiento Bibliotecas						0,00	0,00	0,00	0,00	0,00	0,00	0,00	-742,00	0,00	100,00
N 15200.	.3340.				1.000,00	0,00	1.000,00	1.298,40	1.298,40	1.298,40	1.298,40	1.298,40	-298,40	-29,84	129,84
Otros Incentivos al Rendimiento. Promoc y Cultura						0,00	0,00	0,00	0,00	0,00	0,00	0,00	-298,40	129,84	100,00
N 15200.	.3400.				0,00	0,00	0,00	644,00	644,00	644,00	644,00	644,00	-644,00	0,00	0,00
Otros incentivos al rendimiento Admón. General Dep						0,00	0,00	0,00	0,00	0,00	0,00	0,00	-644,00	0,00	100,00
N 15200.	.3410.				11.000,00	0,00	11.000,00	8.438,02	8.438,02	8.438,02	8.438,02	8.438,02	2.561,98	23,29	76,71
Otros Incentivos Rend. Prom. y Fomento Deporte						0,00	0,00	0,00	0,00	0,00	0,00	0,00	2.561,98	76,71	100,00
N 15200.	.3420.				24.000,00	0,00	24.000,00	25.046,00	25.046,00	25.046,00	25.046,00	25.046,00	-1.046,00	-4,36	104,36
Otros Incentivos al Rendimiento instalaciones depo						0,00	0,00	0,00	0,00	0,00	0,00	0,00	-1.046,00	104,36	100,00
N 15200.	.4500.				5.000,00	0,00	5.000,00	588,00	588,00	588,00	588,00	588,00	4.412,00	88,24	11,76
Otros Incentivos Admón. Gral. Infraestructuras						0,00	0,00	0,00	0,00	0,00	0,00	0,00	4.412,00	11,76	100,00
N 15200.	.9200.				8.000,00	0,00	8.000,00	6.739,63	6.739,63	6.739,63	6.739,63	6.739,63	1.260,37	15,75	84,25
Otros Incentivos Rendimiento Admón. General						0,00	0,00	0,00	0,00	0,00	0,00	0,00	1.260,37	84,25	100,00
N 15200.	.9330.				10.000,00	0,00	10.000,00	13.188,34	13.188,34	13.188,34	13.188,34	13.188,34	-3.188,34	-31,88	131,88
Otros Incentivos al Rendimiento Gestión Patrimonio						0,00	0,00	0,00	0,00	0,00	0,00	0,00	-3.188,34	131,88	100,00
<b>Total Económico 152 :</b>					<b>291.000,00</b>	<b>0,00</b>	<b>291.000,00</b>	<b>391.868,18</b>	<b>391.868,18</b>	<b>391.868,18</b>	<b>391.868,18</b>	<b>391.868,18</b>	<b>-100.868,18</b>	<b>-34,66</b>	<b>134,66</b>
					<b>0,00</b>	<b>0,00</b>	<b>0,00</b>	<b>0,00</b>	<b>0,00</b>	<b>0,00</b>	<b>0,00</b>	<b>0,00</b>	<b>-100.868,18</b>	<b>134,66</b>	<b>100,00</b>
<b>Total Art. 15 :</b>					<b>2.347.958,05</b>	<b>-30.658,86</b>	<b>2.317.299,19</b>	<b>2.395.296,15</b>	<b>2.395.296,15</b>	<b>2.395.296,15</b>	<b>2.395.296,15</b>	<b>2.395.296,15</b>	<b>-87.331,91</b>	<b>-3,77</b>	<b>103,37</b>
					<b>0,00</b>	<b>9.334,95</b>	<b>0,00</b>	<b>0,00</b>	<b>0,00</b>	<b>0,00</b>	<b>0,00</b>	<b>0,00</b>	<b>-77.996,96</b>	<b>103,37</b>	<b>100,00</b>
N 16000.	.1320.				1.181.082,54	-245.586,80	935.495,74	898.955,49	898.955,49	898.955,49	817.041,63	817.041,63	36.540,25	3,91	96,09
Seguridad Social Seguridad y Orden Público						0,00	0,00	0,00	0,00	81.913,86	0,00	0,00	36.540,25	96,09	90,89

## Ayto. DOS HERMANAS - 2018

Estado de Situación del Presupuesto de Gastos 31/12/2018

R	C. Económ. C. Org. C.Prog. Espec	Inicial	Modificac.	Actual	A	D	O	P	RP	Saldo	%	%O s/Cred.
	PARTIDA		Inc.Reman.	RC Pend.+ N D	A Pendiente	D Pendiente	O Pendiente	P Pendiente	Reintegros	Remanente	%D s/Cred.	% RP s/O
N 16000.	.1330.	31.296,67	0,00	31.296,67	29.927,02	29.927,02	29.927,02	27.107,94	27.107,94	1.369,65	4,38	95,62
	Seguridad Social Ordenación Tráfico y Estacionamie		0,00	0,00	0,00	0,00	2.819,08	0,00	0,00	1.369,65	95,62	90,58
N 16000.	.1360.	674.994,76	-80.379,19	594.615,57	620.797,70	620.797,70	620.797,70	565.864,73	565.864,73	-26.182,13	-4,40	104,40
	Seguridad Social Servicio Extinción Incendios		0,00	0,00	0,00	0,00	54.932,97	0,00	0,00	-26.182,13	104,40	91,15
N 16000.	.1510.	309.126,65	0,00	309.126,65	276.406,32	276.406,32	276.406,32	251.950,90	251.950,90	32.720,33	10,58	89,42
	Seguridad Social Urbanismo		0,00	0,00	0,00	0,00	24.455,42	0,00	0,00	32.720,33	89,42	91,15
N 16000.	.1520.	51.768,96	0,00	51.768,96	45.619,17	45.619,17	45.619,17	42.741,44	42.741,44	6.149,79	11,88	88,12
	Seguridad Social Vivienda		0,00	0,00	0,00	0,00	2.877,73	0,00	0,00	6.149,79	88,12	93,69
N 16000.	.1532.	512.939,37	-61.452,92	451.486,45	360.936,62	360.936,62	360.936,62	332.218,80	332.218,80	90.549,83	20,06	79,94
	Seguridad Social Pavim. Vías Públicas		0,00	0,00	0,00	0,00	28.717,82	0,00	0,00	90.549,83	79,94	92,04
N 16000.	.1621.	884.540,48	-77.577,16	806.963,32	835.430,89	835.430,89	835.430,89	756.586,32	756.586,32	-28.467,57	-3,53	103,53
	Seguridad Social Recogida Residuos		0,00	0,00	0,00	0,00	78.844,57	0,00	0,00	-28.467,57	103,53	90,56
N 16000.	.1630.	256.228,88	0,00	256.228,88	237.932,82	237.932,82	237.932,82	205.988,77	205.988,77	18.296,06	7,14	92,86
	Seguridad Social Limpieza Viaria		0,00	0,00	0,00	0,00	31.944,05	0,00	0,00	18.296,06	92,86	86,57
N 16000.	.1640.	36.211,54	0,00	36.211,54	25.748,02	25.748,02	25.748,02	22.969,76	22.969,76	10.463,52	28,90	71,10
	Seguridad Social Cementerio y Serv. Funerarios		0,00	0,00	0,00	0,00	2.778,26	0,00	0,00	10.463,52	71,10	89,21
N 16000.	.1650.	142.503,88	0,00	142.503,88	118.691,41	118.691,41	118.691,41	109.544,90	109.544,90	23.812,47	16,71	83,29
	Seguridad Social Alumbrado Público		0,00	0,00	0,00	0,00	9.146,51	0,00	0,00	23.812,47	83,29	92,29
N 16000.	.1700.	55.139,73	0,00	55.139,73	47.738,72	47.738,72	47.738,72	43.221,04	43.221,04	7.401,01	13,42	86,58
	Seguridad Social Admón. Gral. Medio Ambiente		0,00	0,00	0,00	0,00	4.517,68	0,00	0,00	7.401,01	86,58	90,54
N 16000.	.2310.	1.547.812,04	654.146,73	2.201.958,77	2.171.003,04	2.171.003,04	2.171.003,04	1.987.976,51	1.987.976,51	30.955,73	1,41	98,59
	Seguridad Social Asistencia Social Primaria		0,00	0,00	0,00	0,00	183.026,53	0,00	0,00	30.955,73	98,59	91,57
N 16000.	.2410.	97.017,78	0,00	97.017,78	80.486,43	80.486,43	80.486,43	73.193,97	73.193,97	16.531,35	17,04	82,96
	Seguridad Social Fomento del Empleo		0,00	0,00	0,00	0,00	7.292,46	0,00	0,00	16.531,35	82,96	90,94
N 16000.	.3110.	27.771,45	0,00	27.771,45	13.896,21	13.896,21	13.896,21	12.699,51	12.699,51	13.875,24	49,96	50,04
	Seguridad Social Protec.Salubridad Pública		0,00	0,00	0,00	0,00	1.196,70	0,00	0,00	13.875,24	50,04	91,39
N 16000.	.3200.	21.915,17	0,00	21.915,17	22.672,24	22.672,24	22.672,24	20.443,07	20.443,07	-757,07	-3,45	103,45
	Seguridad Social Admon. General Educación		0,00	0,00	0,00	0,00	2.229,17	0,00	0,00	-757,07	103,45	90,17
N 16000.	.3230.	87.204,32	0,00	87.204,32	65.236,22	65.236,22	65.236,22	59.551,45	59.551,45	21.968,10	25,19	74,81
	Seguridad Social Promoción Educativa		0,00	0,00	0,00	0,00	5.684,77	0,00	733,59	21.968,10	74,81	91,29
N 16000.	.3260.	206.065,34	0,00	206.065,34	200.908,62	200.908,62	200.908,62	181.408,12	181.408,12	5.156,72	2,50	97,50
	Seguridad Social Promoción Educativa		0,00	0,00	0,00	0,00	19.500,50	0,00	0,00	5.156,72	97,50	90,29
N 16000.	.3321.	200.624,13	0,00	200.624,13	189.461,19	189.461,19	189.461,19	174.828,77	174.828,77	11.162,94	5,56	94,44
	Seguridad Social Bibliotecas		0,00	0,00	0,00	0,00	14.632,42	0,00	0,00	11.162,94	94,44	92,28

## Ayto. DOS HERMANAS - 2018

Estado de Situación del Presupuesto de Gastos 31/12/2018

R	C. Económ. C. Org. C.Prog. Espec	Inicial	Modificac.	Actual	A	D	O	P	RP	Saldo	%	%O s/Cred.
	PARTIDA		Inc.Reman.	RC Pend.+ N D	A Pendiente	D Pendiente	O Pendiente	P Pendiente	Reintegros	Remanente	%D s/Cred.	% RP s/O
N 16000.	.3340.	96.312,69	0,00	96.312,69	95.622,64	95.622,64	95.622,64	87.306,15	87.306,15	690,05	0,72	99,28
	Seguridad Social Promoción Cultural		0,00	0,00	0,00	0,00	8.316,49	0,00	0,00	690,05	99,28	91,30
N 16000.	.3400.	61.868,18	0,00	61.868,18	61.753,65	61.753,65	61.753,65	56.566,44	56.566,44	114,53	0,19	99,81
	Seguridad Social Administración Gral. Deportes		0,00	0,00	0,00	0,00	5.187,21	0,00	0,00	114,53	99,81	91,60
N 16000.	.3410.	281.811,21	0,00	281.811,21	257.275,51	257.275,51	257.275,51	230.952,99	230.952,99	24.535,70	8,71	91,29
	Seguridad Social.Promoción y Fomento Deporte		0,00	0,00	0,00	0,00	26.322,52	0,00	0,00	24.535,70	91,29	89,77
N 16000.	.3420.	435.756,34	0,00	435.756,34	390.719,24	390.719,24	390.719,24	358.336,16	358.336,16	45.037,10	10,34	89,66
	Seguridad Social Instalaciones Deportivas		0,00	0,00	0,00	0,00	32.383,08	0,00	0,00	45.037,10	89,66	91,71
N 16000.	.4312.	51.396,67	-1.000,00	50.396,67	44.369,98	44.369,98	44.369,98	39.794,51	39.794,51	6.026,69	11,96	88,04
	Seguridad Social Comercio		0,00	0,00	0,00	0,00	4.575,47	0,00	0,00	6.026,69	88,04	89,69
N 16000.	.4500.	127.117,91	0,00	127.117,91	128.143,66	128.143,66	128.143,66	116.342,66	116.342,66	-1.025,75	-0,81	100,81
	Seguridad Social Admón Gral. Infraestructuras		0,00	0,00	0,00	0,00	11.801,00	0,00	0,00	-1.025,75	100,81	90,79
N 16000.	.9120.	238.349,60	0,00	238.349,60	239.239,01	239.239,01	239.239,01	219.086,21	219.086,21	-889,41	-0,37	100,37
	Seguridad Social Órganos de Gobierno		0,00	0,00	0,00	0,00	20.152,80	0,00	0,00	-889,41	100,37	91,58
N 16000.	.9200.	632.236,78	-29.872,75	602.364,03	636.255,10	636.255,10	636.255,10	581.442,21	581.442,21	-33.891,07	-5,63	105,63
	Seguridad Social Administración General		0,00	0,00	0,00	0,00	54.812,89	0,00	0,00	-33.891,07	105,63	91,39
N 16000.	.9231.	31.690,67	0,00	31.690,67	29.079,52	29.079,52	29.079,52	26.973,71	26.973,71	2.611,15	8,24	91,76
	Seguridad Social. Gestión padrón habitantes		0,00	0,00	0,00	0,00	2.105,81	0,00	0,00	2.611,15	91,76	92,76
N 16000.	.9240.	10.708,32	0,00	10.708,32	9.072,88	9.072,88	9.072,88	8.164,92	8.164,92	1.635,44	15,27	84,73
	Seguridad Social Participación Ciudadana		0,00	0,00	0,00	0,00	907,96	0,00	0,00	1.635,44	84,73	89,99
N 16000.	.9310.	392.848,13	-77.849,24	314.998,89	341.595,44	341.595,44	341.595,44	308.809,98	308.809,98	-26.596,55	-8,44	108,44
	Seguridad Social Política Económica y Fiscal		0,00	0,00	0,00	0,00	32.785,46	0,00	0,00	-26.596,55	108,44	90,40
N 16000.	.9330.	616.676,50	-91.239,18	525.437,32	504.077,82	504.077,82	504.077,82	458.486,61	458.486,61	21.359,50	4,07	95,93
	Seguridad Social Gestión Patrimonio		0,00	0,00	0,00	0,00	45.591,21	0,00	0,00	21.359,50	95,93	90,96
N 16008.	.2210.	28.000,00	0,00	28.000,00	25.037,37	25.037,37	20.816,04	16.084,56	16.084,56	2.962,63	10,58	74,34
	Asistencia médico-farmacéutica		0,00	0,00	0,00	4.221,33	4.731,48	0,00	0,00	7.183,96	89,42	77,27
N 16017.	.2410.	0,00	0,00	0,00	0,00	0,00	0,00	0,00	0,00	0,00	0,00	0,00
	Seguridad Social Personal Otros Programas Europeos		0,00	0,00	0,00	0,00	0,00	0,00	0,00	0,00	0,00	0,00
N 16027.	.2410.	0,00	179.653,80	179.653,80	160.316,85	160.316,85	160.316,85	160.316,85	160.316,85	19.336,95	10,76	89,24
	Seg.Soc. PUSM 2018		0,00	0,00	0,00	0,00	0,00	0,00	0,00	19.336,95	89,24	100,00
N 16034.	.3340.	4.825,00	0,00	4.825,00	3.999,60	3.999,60	3.999,60	3.377,90	3.377,90	825,40	17,11	82,89
	Seguridad Social Proyectos Locales Juventud		0,00	0,00	0,00	0,00	621,70	0,00	0,00	825,40	82,89	84,46
N 16041.	.2310.	0,00	4.041,91	4.041,91	3.989,11	3.989,11	3.989,11	3.989,11	3.989,11	52,80	1,31	98,69
	Seguridad Social P.L.I. en Zonas Desfavorecidas		0,00	0,00	0,00	0,00	0,00	0,00	0,00	52,80	98,69	100,00

# Ayto. DOS HERMANAS - 2018

Estado de Situación del Presupuesto de Gastos 31/12/2018

R C. Económ. C. Org. C.Prog. Espec	Inicial	Modificac.	Actual	A	D	O	P	RP	Saldo	%	%O s/Cred.
PARTIDA		Inc.Reman.	RC Pend.+ N D	A Pendiente	D Pendiente	O Pendiente	P Pendiente	Reintegros	Remanente	%D s/Cred.	% RP s/O
<b>Total Económico 160 :</b>	<b>9.333.841,69</b>	<b>172.885,20</b>	<b>9.506.726,89</b>	<b>9.172.395,51</b>	<b>9.172.395,51</b>	<b>9.168.174,18</b>	<b>8.361.368,60</b>	<b>8.361.368,60</b>	<b>334.331,38</b>	<b>3,52</b>	<b>96,44</b>
		<b>0,00</b>	<b>0,00</b>	<b>0,00</b>	<b>4.221,33</b>	<b>806.805,58</b>	<b>0,00</b>	<b>733,59</b>	<b>338.552,71</b>	<b>96,48</b>	<b>91,20</b>
N 16103. .2110.	40.000,00	0,00	40.000,00	33.517,26	33.517,26	33.517,26	33.517,26	33.517,26	6.482,74	16,21	83,79
Pensiones excepcionales		0,00	0,00	0,00	0,00	0,00	0,00	0,00	6.482,74	83,79	100,00
N 16106. .2210.	65.000,00	0,00	65.000,00	114.590,33	114.590,33	114.590,33	96.036,98	96.036,98	-49.590,33	-76,29	176,29
Indem. Jubilación Personal Laboral (Art. 43 C.C.)		0,00	0,00	0,00	0,00	18.553,35	0,00	0,00	-49.590,33	176,29	83,81
N 16109. .2210.	87.000,00	0,00	87.000,00	126.598,37	126.598,37	126.598,37	126.598,37	126.598,37	-39.598,37	-45,52	145,52
Indemnizaciones funcionario jubilación anticipada		0,00	0,00	0,00	0,00	0,00	0,00	0,00	-39.598,37	145,52	100,00
<b>Total Económico 161 :</b>	<b>192.000,00</b>	<b>0,00</b>	<b>192.000,00</b>	<b>274.705,96</b>	<b>274.705,96</b>	<b>274.705,96</b>	<b>256.152,61</b>	<b>256.152,61</b>	<b>-82.705,96</b>	<b>-43,08</b>	<b>143,08</b>
		<b>0,00</b>	<b>0,00</b>	<b>0,00</b>	<b>0,00</b>	<b>18.553,35</b>	<b>0,00</b>	<b>0,00</b>	<b>-82.705,96</b>	<b>143,08</b>	<b>93,25</b>
N 16200. .9200.	28.000,00	0,00	28.000,00	28.075,07	28.075,07	23.295,06	15.340,06	15.340,06	-75,07	-0,27	83,20
Plan de formación continua al personal		0,00	0,00	0,00	4.780,01	7.955,00	0,00	0,00	4.704,94	100,27	65,85
N 16204. .2210.	300.000,00	0,00	300.000,00	344.462,42	344.462,42	344.462,42	344.462,42	344.462,42	-44.462,42	-14,82	114,82
Acción social		0,00	0,00	0,00	0,00	0,00	0,00	0,00	-44.462,42	114,82	100,00
N 16205. .9200.	30.000,00	0,00	30.000,00	26.844,37	26.844,37	26.844,36	26.844,36	26.844,36	3.155,63	10,52	89,48
Seguros		0,00	0,00	0,00	0,01	0,00	0,00	0,00	3.155,64	89,48	100,00
N 16210. .9200.	31.000,00	0,00	31.000,00	16.684,78	16.684,78	15.584,78	14.523,98	14.523,98	14.315,22	46,18	50,27
Programa de formación municipal		0,00	0,00	0,00	1.100,00	1.060,80	0,00	575,00	15.415,22	53,82	93,19
<b>Total Económico 162 :</b>	<b>389.000,00</b>	<b>0,00</b>	<b>389.000,00</b>	<b>416.066,64</b>	<b>416.066,64</b>	<b>410.186,62</b>	<b>401.170,82</b>	<b>401.170,82</b>	<b>-27.066,64</b>	<b>-6,96</b>	<b>105,45</b>
		<b>0,00</b>	<b>0,00</b>	<b>0,00</b>	<b>5.880,02</b>	<b>9.015,80</b>	<b>0,00</b>	<b>575,00</b>	<b>-21.186,62</b>	<b>106,96</b>	<b>97,80</b>
<b>Total Art. 16 :</b>	<b>9.914.841,69</b>	<b>172.885,20</b>	<b>10.087.726,89</b>	<b>9.863.168,11</b>	<b>9.863.168,11</b>	<b>9.853.066,76</b>	<b>9.018.692,03</b>	<b>9.018.692,03</b>	<b>224.558,78</b>	<b>2,23</b>	<b>97,67</b>
		<b>0,00</b>	<b>0,00</b>	<b>0,00</b>	<b>10.101,35</b>	<b>834.374,73</b>	<b>0,00</b>	<b>1.308,59</b>	<b>234.660,13</b>	<b>97,77</b>	<b>91,53</b>
<b>Total Cap. 1 :</b>	<b>40.613.320,37</b>	<b>1.901.260,80</b>	<b>42.514.581,17</b>	<b>42.162.564,47</b>	<b>42.162.564,47</b>	<b>42.152.463,12</b>	<b>41.318.088,39</b>	<b>41.318.088,39</b>	<b>342.681,75</b>	<b>0,81</b>	<b>99,15</b>
		<b>0,00</b>	<b>9.334,95</b>	<b>0,00</b>	<b>10.101,35</b>	<b>834.374,73</b>	<b>0,00</b>	<b>1.308,59</b>	<b>362.118,05</b>	<b>99,17</b>	<b>98,02</b>
N 20200. .2310.	4.500,00	0,00	4.500,00	4.427,19	4.427,19	0,00	0,00	0,00	72,81	1,62	0,00
Arrendamiento Edificios Delegacion Igualdad		0,00	0,00	0,00	4.427,19	0,00	0,00	0,00	4.500,00	98,38	0,00
N 20200. .9200.	1,00	0,00	1,00	0,00	0,00	0,00	0,00	0,00	1,00	100,00	0,00
Arrendamiento Edific. y otras construcc. S° Grate		0,00	0,00	0,00	0,00	0,00	0,00	0,00	1,00	0,00	0,00
N 20201. .2310.	1,00	0,00	1,00	0,00	0,00	0,00	0,00	0,00	1,00	100,00	0,00
Arrendamiento Edificios Servicios Sociales		0,00	0,00	0,00	0,00	0,00	0,00	0,00	1,00	0,00	0,00

## Ayto. DOS HERMANAS - 2018

Estado de Situación del Presupuesto de Gastos 31/12/2018

R	C. Económ. C. Org. C.Prog. Espec	Inicial	Modificac.	Actual	A	D	O	P	RP	Saldo	%	%O s/Cred.
	<b>PARTIDA</b>		<b>Inc.Reman.</b>	<b>RC Pend.+ N D</b>	<b>A Pendiente</b>	<b>D Pendiente</b>	<b>O Pendiente</b>	<b>P Pendiente</b>	<b>Reintegros</b>	<b>Remanente</b>	<b>%D s/Cred.</b>	<b>% RP s/O</b>
	<b>Total Económico 202 :</b>	<b>4.502,00</b>	<b>0,00</b>	<b>4.502,00</b>	<b>4.427,19</b>	<b>4.427,19</b>	<b>0,00</b>	<b>0,00</b>	<b>0,00</b>	<b>74,81</b>	<b>1,66</b>	<b>0,00</b>
			<b>0,00</b>	<b>0,00</b>	<b>0,00</b>	<b>4.427,19</b>	<b>0,00</b>	<b>0,00</b>	<b>0,00</b>	<b>4.502,00</b>	<b>98,34</b>	<b>0,00</b>
N 20300. .1532.	Arrendamiento Maq., Inst. y Util. Pav. Vías Públ.	40.000,00	0,00	40.000,00	53.763,86	49.168,73	27.870,15	25.072,74	25.072,74	-13.763,86	-34,41	69,68
			0,00	0,00	4.595,13	21.298,58	2.797,41	0,00	0,00	12.129,85	122,92	89,96
N 20300. .3380.	Arrendamiento Maq., Instalac. y Utilaje Fiestas	25.000,00	0,00	25.000,00	55.435,76	54.827,76	47.624,24	46.558,23	46.558,23	-30.435,76	-121,74	190,50
			0,00	0,00	608,00	7.203,52	1.066,01	0,00	0,00	-22.624,24	219,31	97,76
N 20300. .9200.	Arrendamiento Maq., Instalac. y Util. S° Grales	10.000,00	0,00	10.000,00	14.151,11	14.151,11	5.227,99	4.846,84	4.846,84	-4.151,11	-41,51	52,28
			0,00	0,00	0,00	8.923,12	381,15	0,00	0,00	4.772,01	141,51	92,71
N 20301. .1330.	Arrendamiento Maq. Instal. y Utilaje Señalización	3.000,00	0,00	3.000,00	560,16	560,16	560,16	560,16	560,16	2.439,84	81,33	18,67
			0,00	0,00	0,00	0,00	0,00	0,00	0,00	2.439,84	18,67	100,00
N 20302. .3230.	Arrendamiento Maq. Inst. y Utilaje Colegios Públi	5.000,00	0,00	5.000,00	16.850,52	7.081,95	7.081,95	5.612,40	5.612,40	-11.850,52	-237,01	141,64
			0,00	0,00	9.768,57	0,00	1.469,55	0,00	0,00	-2.081,95	141,64	79,25
N 20303. .3420.	Arrendamiento Maq., Instalac. y Utilaje Deportes	22.000,00	0,00	22.000,00	36.030,81	35.219,81	20.995,59	19.729,84	19.729,84	-14.030,81	-63,78	95,43
			0,00	0,00	811,00	14.224,22	1.265,75	0,00	0,00	1.004,41	160,09	93,97
N 20304. .1650.	Arrendamiento Maq.,Inst. y Utilaje Alumbrado Públ	2.000,00	0,00	2.000,00	625,09	625,09	625,09	557,09	557,09	1.374,91	68,75	31,25
			0,00	0,00	0,00	0,00	68,00	0,00	0,00	1.374,91	31,25	89,12
N 20305. .3330.	Arrendamiento Maq., Inst. Utilaje Cultura	4.000,00	0,00	4.000,00	3.875,57	3.875,57	3.875,57	3.875,57	3.875,57	124,43	3,11	96,89
			0,00	0,00	0,00	0,00	0,00	0,00	0,00	124,43	96,89	100,00
N 20306. .3200.	Arrendamiento Maq., Instalac. y Utilaje Educación	1.500,00	0,00	1.500,00	711,20	508,20	508,20	508,20	508,20	788,80	52,59	33,88
			0,00	0,00	203,00	0,00	0,00	0,00	0,00	991,80	33,88	100,00
	<b>Total Económico 203 :</b>	<b>112.500,00</b>	<b>0,00</b>	<b>112.500,00</b>	<b>182.004,08</b>	<b>166.018,38</b>	<b>114.368,94</b>	<b>107.321,07</b>	<b>107.321,07</b>	<b>-69.504,08</b>	<b>-61,78</b>	<b>101,66</b>
			<b>0,00</b>	<b>0,00</b>	<b>15.985,70</b>	<b>51.649,44</b>	<b>7.047,87</b>	<b>0,00</b>	<b>0,00</b>	<b>-1.868,94</b>	<b>147,57</b>	<b>93,84</b>
N 20400. .1532.	Arrendamiento Elementos Transporte Vías Públicas	7.500,00	0,00	7.500,00	12.124,54	11.104,54	8.857,15	8.857,15	8.857,15	-4.624,54	-61,66	118,10
			0,00	0,00	1.020,00	2.247,39	0,00	0,00	0,00	-1.357,15	148,06	100,00
N 20400. .3380.	Arrendamiento Elementos Transporte Fiestas	1.000,00	0,00	1.000,00	5.300,00	0,00	0,00	0,00	0,00	-4.300,00	-430,00	0,00
			0,00	0,00	5.300,00	0,00	0,00	0,00	0,00	1.000,00	0,00	0,00
N 20400. .9200.	Arrendamiento Elementos de Transporte S° Grales.	15.000,00	0,00	15.000,00	11.940,40	11.940,40	4.094,16	4.094,16	4.094,16	3.059,60	20,40	27,29
			0,00	0,00	0,00	7.846,24	0,00	0,00	0,00	10.905,84	79,60	100,00
N 20403. .1630.	Arrendamiento Elementos Transporte Limpieza Viaria	1,00	0,00	1,00	445,28	445,28	445,28	445,28	445,28	-444,28	-44.428,00	44.528,00
			0,00	0,00	0,00	0,00	0,00	0,00	0,00	-444,28	44.528,00	100,00
N 20404. .1650.	Arrendamiento Element. Transporte Alumbrado Publico	700,00	0,00	700,00	3.261,00	0,00	0,00	0,00	0,00	-2.561,00	-365,86	0,00
			0,00	0,00	3.261,00	0,00	0,00	0,00	0,00	700,00	0,00	0,00

# Ayto. DOS HERMANAS - 2018

Estado de Situación del Presupuesto de Gastos 31/12/2018

R	C. Económ. C. Org. C.Prog. Espec	Inicial	Modificac.	Actual	A	D	O	P	RP	Saldo	%	%O s/Cred.
	<b>PARTIDA</b>		<b>Inc.Reman.</b>	<b>RC Pend.+ N D</b>	<b>A Pendiente</b>	<b>D Pendiente</b>	<b>O Pendiente</b>	<b>P Pendiente</b>	<b>Reintegros</b>	<b>Remanente</b>	<b>%D s/Cred.</b>	<b>% RP s/O</b>
N 20405. .1330.		1,00	0,00	1,00	0,00	0,00	0,00	0,00	0,00	1,00	100,00	0,00
Arrendamiento Elementos Transporte Señalización			0,00	0,00	0,00	0,00	0,00	0,00	0,00	1,00	0,00	0,00
N 20406. .3200.		3.000,00	0,00	3.000,00	4.989,56	4.989,56	1.756,68	398,20	398,20	-1.989,56	-66,32	58,56
Arrendamiento Elementos Transporte Educación			0,00	0,00	0,00	3.232,88	1.358,48	0,00	0,00	1.243,32	166,32	22,67
N 20407. .1621.		0,00	0,00	0,00	2.174,00	0,00	0,00	0,00	0,00	-2.174,00	0,00	0,00
Arrendamiento Elementos Transp. Recogida Residuos			0,00	0,00	2.174,00	0,00	0,00	0,00	0,00	0,00	0,00	0,00
N 20408. .3420.		0,00	0,00	0,00	2.174,00	0,00	0,00	0,00	0,00	-2.174,00	0,00	0,00
Arrendamiento Elementos Transp. Deportes			0,00	0,00	2.174,00	0,00	0,00	0,00	0,00	0,00	0,00	0,00
N 20409. .1710.		0,00	0,00	0,00	1.844,00	484,00	484,00	484,00	484,00	-1.844,00	0,00	0,00
Arrendamiento Elementos Transp.Deleg. Medio Ambien			0,00	0,00	1.360,00	0,00	0,00	0,00	0,00	-484,00	0,00	100,00
<b>Total Económico 204 :</b>		<b>27.202,00</b>	<b>0,00</b>	<b>27.202,00</b>	<b>44.252,78</b>	<b>28.963,78</b>	<b>15.637,27</b>	<b>14.278,79</b>	<b>14.278,79</b>	<b>-17.050,78</b>	<b>-62,68</b>	<b>57,49</b>
			<b>0,00</b>	<b>0,00</b>	<b>15.289,00</b>	<b>13.326,51</b>	<b>1.358,48</b>	<b>0,00</b>	<b>0,00</b>	<b>11.564,73</b>	<b>106,48</b>	<b>91,31</b>
N 20600. .9200.		120.000,00	0,00	120.000,00	127.211,20	127.211,20	107.803,06	107.803,06	107.803,06	-7.211,20	-6,01	89,84
Arrendamiento Equipo Procesam. Informac. S° Grales			0,00	0,00	0,00	19.408,14	0,00	0,00	0,00	12.196,94	106,01	100,00
<b>Total Económico 206 :</b>		<b>120.000,00</b>	<b>0,00</b>	<b>120.000,00</b>	<b>127.211,20</b>	<b>127.211,20</b>	<b>107.803,06</b>	<b>107.803,06</b>	<b>107.803,06</b>	<b>-7.211,20</b>	<b>-6,01</b>	<b>89,84</b>
			<b>0,00</b>	<b>0,00</b>	<b>0,00</b>	<b>19.408,14</b>	<b>0,00</b>	<b>0,00</b>	<b>0,00</b>	<b>12.196,94</b>	<b>106,01</b>	<b>100,00</b>
<b>Total Art. 20 :</b>		<b>264.204,00</b>	<b>0,00</b>	<b>264.204,00</b>	<b>357.895,25</b>	<b>326.620,55</b>	<b>237.809,27</b>	<b>229.402,92</b>	<b>229.402,92</b>	<b>-93.691,25</b>	<b>-35,46</b>	<b>90,01</b>
			<b>0,00</b>	<b>0,00</b>	<b>31.274,70</b>	<b>88.811,28</b>	<b>8.406,35</b>	<b>0,00</b>	<b>0,00</b>	<b>26.394,73</b>	<b>123,62</b>	<b>96,47</b>
N 21000. .1532.		800.000,00	0,00	800.000,00	682.567,01	682.567,01	438.691,94	421.206,74	421.206,74	117.432,99	14,68	54,84
R.M.C. Infraestruc y bienes naturales Vías Públ.			0,00	0,00	0,00	243.875,07	17.485,20	0,00	0,00	361.308,06	85,32	96,01
N 21001. .1710.		3.235.857,00	0,00	3.235.857,00	3.231.708,93	3.231.708,93	3.231.708,87	2.695.455,15	2.695.455,15	4.148,07	0,13	99,87
Sostenibilidad Ambiental Zona Norte			0,00	0,00	0,00	0,06	536.253,72	0,00	0,00	4.148,13	99,87	83,41
N 21002. .1710.		3.202.066,00	0,00	3.202.066,00	3.205.721,16	3.205.721,16	3.190.532,18	2.629.727,56	2.629.727,56	-53.520,63	-1,67	99,64
Sostenibilidad ambiental Zona Sur			0,00	49.865,47	0,00	15.188,98	560.804,62	0,00	0,00	11.533,82	100,11	82,42
N 21003. .1510.		16.500,00	0,00	16.500,00	18.433,44	18.433,44	18.433,44	4.553,25	4.553,25	-1.933,44	-11,72	111,72
Aportaciones Entidades Conservación			0,00	0,00	0,00	0,00	13.880,19	0,00	0,00	-1.933,44	111,72	24,70
N 21004. .1650.		120.000,00	80.000,00	200.000,00	201.389,49	189.667,79	186.707,42	176.094,34	176.094,34	-1.389,49	-0,69	93,35
R.M.C. Infraestructura Alumbrado Público			0,00	0,00	11.721,70	2.960,37	10.613,08	0,00	0,00	13.292,58	94,83	94,32
N 21005. .1710.		500.000,00	9.000,00	509.000,00	519.932,77	519.932,77	500.007,99	416.419,51	416.419,51	-10.932,77	-2,15	98,23
R.M.C.Parques infantiles,biosaludables y sanecanes			0,00	0,00	0,00	19.924,78	83.588,48	0,00	0,00	8.992,01	102,15	83,28
N 21006. .9330.		70.000,00	0,00	70.000,00	41.608,97	41.608,97	28.571,73	22.976,69	22.976,69	28.391,03	40,56	40,82
Mantenimiento y Conservación de solares			0,00	0,00	0,00	13.037,24	5.595,04	0,00	0,00	41.428,27	59,44	80,42

# Ayto. DOS HERMANAS - 2018

Estado de Situación del Presupuesto de Gastos 31/12/2018

R	C. Económ. C. Org. C.Prog. Espec	Inicial	Modificac.	Actual	A	D	O	P	RP	Saldo	%	%O s/Cred.
	PARTIDA		Inc.Reman.	RC Pend.+ N D	A Pendiente	D Pendiente	O Pendiente	P Pendiente	Reintegros	Remanente	%D s/Cred.	% RP s/O
N 21007. 4590.		15.000,00	0,00	15.000,00	21.773,35	21.773,35	21.747,36	18.825,80	18.825,80	-6.773,35	-45,16	144,98
R.M.C. Otras Infraestructuras			0,00	0,00	0,00	25,99	2.921,56	0,00	0,00	-6.747,36	145,16	86,57
<b>Total Económico 210 :</b>	<b>7.959.423,00</b>	<b>89.000,00</b>	<b>0,00</b>	<b>8.048.423,00</b>	<b>7.923.135,12</b>	<b>7.911.413,42</b>	<b>7.616.400,93</b>	<b>6.385.259,04</b>	<b>6.385.259,04</b>	<b>75.422,41</b>	<b>0,94</b>	<b>94,63</b>
				<b>49.865,47</b>	<b>11.721,70</b>	<b>295.012,49</b>	<b>1.231.141,89</b>	<b>0,00</b>	<b>0,00</b>	<b>432.022,07</b>	<b>98,30</b>	<b>83,84</b>
N 21201. 1320.		5.000,00	0,00	5.000,00	6.199,01	6.199,01	5.865,75	5.850,82	5.850,82	-1.199,01	-23,98	117,32
R.M.C. Edificios Policia Local			0,00	0,00	0,00	333,26	14,93	0,00	0,00	-865,75	123,98	99,75
N 21202. 2410.		16.400,00	0,00	16.400,00	7.274,19	7.274,19	7.274,19	7.099,58	7.099,58	9.125,81	55,65	44,35
R.M.C. Edificios Promoción Económica e Innovación			0,00	0,00	0,00	0,00	174,61	0,00	0,00	9.125,81	44,35	97,60
N 21204. 1360.		5.000,00	0,00	5.000,00	3,88	3,88	3,88	3,88	3,88	4.996,12	99,92	0,08
R.M.C. Edificios Servicio Extinción Incendios			0,00	0,00	0,00	0,00	0,00	0,00	0,00	4.996,12	0,08	100,00
N 21204. 3230.		282.000,00	0,00	282.000,00	294.969,75	260.568,00	258.446,68	223.219,76	223.219,76	-12.969,75	-4,60	91,65
R.M.C. Edificios Colegios Públicos			0,00	0,00	34.401,75	2.121,32	35.226,92	0,00	20,64	23.553,32	92,40	86,37
N 21205. 9200.		60.000,00	0,00	60.000,00	133.512,25	111.603,13	68.620,60	64.371,93	64.371,93	-73.512,25	-122,52	114,37
R.M.C. Edificios Servicios Generales			0,00	0,00	21.909,12	42.982,53	4.248,67	0,00	0,00	-8.620,60	186,01	93,81
N 21206. 3200.		30.000,00	0,00	30.000,00	4.924,50	4.924,50	3.624,58	2.921,75	2.921,75	25.075,50	83,59	12,08
R.M.C. Edificios Educación			0,00	0,00	0,00	1.299,92	702,83	0,00	0,00	26.375,42	16,42	80,61
N 21207. 1640.		12.000,00	0,00	12.000,00	20.273,81	20.273,81	18.210,36	16.332,88	16.332,88	-8.273,81	-68,95	151,75
R.M.C. Edificios Cementerio y Serv. Funerarios			0,00	0,00	0,00	2.063,45	1.877,48	0,00	0,00	-6.210,36	168,95	89,69
N 21208. 3330.		50.000,00	0,00	50.000,00	73.467,95	37.118,20	33.933,53	23.996,84	23.996,84	-23.467,95	-46,94	67,87
R.M.C. Edificios Servicios Culturales			0,00	0,00	36.349,75	3.184,67	9.936,69	0,00	0,00	16.066,47	74,24	70,72
N 21209. 2310.		1.000,00	0,00	1.000,00	0,00	0,00	0,00	0,00	0,00	1.000,00	100,00	0,00
R.M.C. Edificios Delegación Igualdad			0,00	0,00	0,00	0,00	0,00	0,00	0,00	1.000,00	0,00	0,00
N 21210. 9240.		10.000,00	0,00	10.000,00	33.209,63	33.209,63	28.837,77	27.955,03	27.955,03	-23.209,63	-232,10	288,38
R.M.C. Edificios Participación Ciudadana			0,00	0,00	0,00	4.371,86	882,74	0,00	0,00	-18.837,77	332,10	96,94
N 21211. 3380.		15.000,00	0,00	15.000,00	15.890,87	15.890,87	14.115,67	13.882,81	13.882,81	-890,87	-5,94	94,10
R.M.C. Edificios Delegación de Fiestas			0,00	0,00	0,00	1.775,20	232,86	0,00	0,00	884,33	105,94	98,35
N 21212. 3340.		500,00	0,00	500,00	838,53	838,53	838,53	838,53	838,53	-338,53	-67,71	167,71
R.M.C. Edificios Delegac.Juventud			0,00	0,00	0,00	0,00	0,00	0,00	0,00	-338,53	167,71	100,00
N 21213. 4312.		30.000,00	0,00	30.000,00	32.887,61	12.403,61	12.306,81	12.007,93	12.007,93	-2.887,61	-9,63	41,02
R.M.C. Edificios Mercado de Abastos			0,00	0,00	20.484,00	96,80	298,88	0,00	0,00	17.693,19	41,35	97,57
N 21214. 1522.		50.000,00	45.000,00	95.000,00	75.011,42	74.157,91	48.325,61	44.803,66	44.803,66	19.988,58	21,04	50,87
R.M.C. Vivivendas Parque Público			0,00	0,00	853,51	25.832,30	3.521,95	0,00	0,00	46.674,39	78,06	92,71

## Ayto. DOS HERMANAS - 2018

Estado de Situación del Presupuesto de Gastos 31/12/2018

R	C. Económ. C. Org. C.Prog. Espec	Inicial	Modificac.	Actual	A	D	O	P	RP	Saldo	%	%O s/Cred.
	PARTIDA		Inc.Reman.	RC Pend.+ N D	A Pendiente	D Pendiente	O Pendiente	P Pendiente	Reintegros	Remanente	%D s/Cred.	% RP s/O
N 21216.	.2310.	12.000,00	0,00	12.000,00	2.818,14	2.818,14	2.805,14	2.528,13	2.528,13	9.181,86	76,52	23,38
	R.M.C. Edificios Servicios Sociales		0,00	0,00	0,00	13,00	277,01	0,00	0,00	9.194,86	23,48	90,12
N 21217.	.3420.	235.235,00	0,00	235.235,00	239.064,93	227.995,18	200.239,15	194.279,90	194.279,90	-3.829,93	-1,63	85,12
	R.M.C. Edificios Deportes		0,00	0,00	11.069,75	27.756,03	5.959,25	0,00	0,00	34.995,85	96,92	97,02
N 21220.	.1330.	20.000,00	0,00	20.000,00	22.822,09	2.338,09	2.338,09	2.304,50	2.304,50	-2.822,09	-14,11	11,69
	R.M.C. Edif. Aparcamientos Públicos Municipales		0,00	0,00	20.484,00	0,00	33,59	0,00	0,00	17.661,91	11,69	98,56
N 21221.	.1350.	1.000,00	0,00	1.000,00	0,00	0,00	0,00	0,00	0,00	1.000,00	100,00	0,00
	R.M.C. Edificios Protección Civil		0,00	0,00	0,00	0,00	0,00	0,00	0,00	1.000,00	0,00	0,00
	<b>Total Económico 212 :</b>	<b>835.135,00</b>	<b>45.000,00</b>	<b>880.135,00</b>	<b>963.168,56</b>	<b>817.616,68</b>	<b>705.786,34</b>	<b>642.397,93</b>	<b>642.397,93</b>	<b>-83.033,56</b>	<b>-9,43</b>	<b>80,19</b>
			<b>0,00</b>	<b>0,00</b>	<b>145.551,88</b>	<b>111.830,34</b>	<b>63.388,41</b>	<b>0,00</b>	<b>20,64</b>	<b>174.348,66</b>	<b>92,90</b>	<b>91,02</b>
N 21301.	.9200.	65.000,00	0,00	65.000,00	64.613,53	64.613,53	60.501,88	53.809,25	53.809,25	386,47	0,59	93,08
	R.M.C. Maq., Instal. y Utilil. Servicios Generales		0,00	0,00	0,00	4.111,65	6.692,63	0,00	0,00	4.498,12	99,41	88,94
N 21302.	.3110.	500,00	0,00	500,00	1.161,20	1.161,20	871,20	580,80	580,80	-661,20	-132,24	174,24
	R.M.C. Maq., Instalac. y Utilil. Deleg. Salud		0,00	0,00	0,00	290,00	290,40	0,00	0,00	-371,20	232,24	66,67
N 21303.	.1650.	3.000,00	0,00	3.000,00	11,51	11,51	11,51	0,00	0,00	2.988,49	99,62	0,38
	R.M.C. Maq., Instalac. y Utilil. Alumbrado Público		0,00	0,00	0,00	0,00	11,51	0,00	0,00	2.988,49	0,38	0,00
N 21304.	.1710.	30.000,00	0,00	30.000,00	32.289,48	32.289,48	29.983,93	22.540,85	22.540,85	-2.289,48	-7,63	99,95
	R.M.C. Maq., Instalac. y Utilil. Medio Ambiente		0,00	0,00	0,00	2.305,55	7.443,08	0,00	0,00	16,07	107,63	75,18
N 21305.	.2310.	6.000,00	0,00	6.000,00	3.402,41	3.402,41	2.653,12	2.319,16	2.319,16	2.597,59	43,29	44,22
	R.M.C. Maq., Instal. y Utililaje Servicios Sociales		0,00	0,00	0,00	749,29	333,96	0,00	0,00	3.346,88	56,71	87,41
N 21307.	.1621.	20.000,00	0,00	20.000,00	26.108,05	26.108,05	18.056,71	16.725,64	16.725,64	-6.108,05	-30,54	90,28
	R.M.C. Maq., Instalac. y Utilil. Sº. Recogida Resid		0,00	0,00	0,00	8.051,34	1.331,07	0,00	0,00	1.943,29	130,54	92,63
N 21308.	.3330.	60.000,00	0,00	60.000,00	44.367,32	44.367,32	34.515,07	32.111,10	32.111,10	15.632,68	26,05	57,53
	R.M.C. Maq., Instal. y Utilil. Servicios Culturales		0,00	0,00	0,00	9.852,25	2.403,97	0,00	0,00	25.484,93	73,95	93,04
N 21309.	.1320.	15.000,00	0,00	15.000,00	11.614,79	11.614,79	9.085,45	8.948,60	8.948,60	3.385,21	22,57	60,57
	R.M.C. Maq., Instalac. y Utilil. Policía Local		0,00	0,00	0,00	2.529,34	136,85	0,00	0,00	5.914,55	77,43	98,49
N 21310.	.1360.	25.000,00	0,00	25.000,00	15.489,65	15.489,65	14.909,24	14.283,85	14.283,85	9.510,35	38,04	59,64
	R.M.C. Maq., Instalac. y Utililaje Serv.Ext. Incend		0,00	0,00	0,00	580,41	625,39	0,00	0,00	10.090,76	61,96	95,81
N 21311.	.3380.	5.000,00	0,00	5.000,00	1.440,38	1.440,38	1.297,60	1.020,51	1.020,51	3.559,62	71,19	25,95
	R.M.C. Maq., Instalac. y Utilil. Delegación Fiestas		0,00	0,00	0,00	142,78	277,09	0,00	0,00	3.702,40	28,81	78,65
N 21312.	.4312.	15.000,00	0,00	15.000,00	32.921,22	32.921,22	27.855,91	11.884,55	11.884,55	-17.921,22	-119,47	185,71
	R.M.C. Maq., Instalac. y Utilil. Mercados de Abastos		0,00	0,00	0,00	5.065,31	15.971,36	0,00	0,00	-12.855,91	219,47	42,66



## Ayto. DOS HERMANAS - 2018

Estado de Situación del Presupuesto de Gastos 31/12/2018

R	C. Económ. C. Org. C.Prog. Espec	Inicial	Modificac.	Actual	A	D	O	P	RP	Saldo	%	%O s/Cred.
	PARTIDA		Inc.Reman.	RC Pend.+ N D	A Pendiente	D Pendiente	O Pendiente	P Pendiente	Reintegros	Remanente	%D s/Cred.	% RP s/O
N 21313.	.3230.	42.000,00	0,00	42.000,00	52.371,35	52.371,35	41.332,27	41.135,69	41.135,69	-10.371,35	-24,69	98,41
	R.M.C. Maq., Instalac. y Utililaj Colegios Públicos		0,00	0,00	0,00	11.039,08	196,58	0,00	0,00	667,73	124,69	99,52
N 21314.	.2410.	3.000,00	0,00	3.000,00	2.564,33	2.564,33	2.364,14	2.211,68	2.211,68	435,67	14,52	78,80
	R.M.C. Maq., Inst. y Utilil. Deleg. Prom. Econ e In		0,00	0,00	0,00	200,19	152,46	0,00	0,00	635,86	85,48	93,55
N 21315.	.3420.	64.000,00	0,00	64.000,00	70.700,61	70.700,61	53.706,01	51.544,83	51.544,83	-6.700,61	-10,47	83,92
	R.M.C. Maq. Instalac. y Utilil. Deleg. Deportes		0,00	0,00	0,00	16.994,60	2.161,18	0,00	0,00	10.293,99	110,47	95,98
N 21316.	.3200.	6.000,00	0,00	6.000,00	12.804,12	12.804,12	12.515,38	10.229,86	10.229,86	-6.878,74	-114,65	208,59
	R.M.C. Maq., Instalac. y Utililaje Deleg. Educación		0,00	74,62	0,00	288,74	2.285,52	0,00	0,00	-6.515,38	213,40	81,74
N 21317.	.1532.	8.000,00	0,00	8.000,00	8.126,14	8.126,14	8.088,34	5.455,99	5.455,99	-126,14	-1,58	101,10
	R.M.C. Maq., Instalac. y Utilil. Servicio Obras		0,00	0,00	0,00	37,80	2.632,35	0,00	0,00	-88,34	101,58	67,46
N 21318.	.1350.	1.000,00	0,00	1.000,00	18,15	18,15	0,00	0,00	0,00	981,85	98,19	0,00
	R.M.C. Maq., Instalac. y Utililaje Protección Civil		0,00	0,00	0,00	18,15	0,00	0,00	0,00	1.000,00	1,82	0,00
N 21319.	.1330.	3.000,00	0,00	3.000,00	925,65	925,65	925,65	925,65	925,65	2.074,35	69,15	30,86
	R.M.C. Maq. Instalac. y Utililaje Señalización.		0,00	0,00	0,00	0,00	0,00	0,00	0,00	2.074,35	30,86	100,00
N 21320.	.1330.	25.000,00	0,00	25.000,00	25.235,67	25.235,67	22.536,99	15.893,58	15.893,58	-235,67	-0,94	90,15
	R.M.C. Maq., Instal. y Utilil. Aparcam. Pub. Mpales		0,00	0,00	0,00	2.698,68	6.643,41	0,00	0,00	2.463,01	100,94	70,52
N 21321.	.1630.	6.000,00	0,00	6.000,00	6.839,58	6.839,58	5.035,49	1.751,51	1.751,51	-839,58	-13,99	83,92
	R.M.C. Maq., Instalac. y Utilil. Limpieza Viaria		0,00	0,00	0,00	1.804,09	3.283,98	0,00	0,00	964,51	113,99	34,78
N 21322.	.2310.	1.000,00	0,00	1.000,00	323,07	323,07	323,07	323,07	323,07	676,93	67,69	32,31
	R.M.C. Maq., Instalac. y Utilil. Delegación Igualdad		0,00	0,00	0,00	0,00	0,00	0,00	0,00	676,93	32,31	100,00
N 21323.	.4590.	5.000,00	0,00	5.000,00	6.339,06	6.339,06	6.339,06	6.339,06	6.339,06	-1.339,06	-26,78	126,78
	R.M.C. Maq., Instalac. y Utilil. Otras infraestructu		0,00	0,00	0,00	0,00	0,00	0,00	0,00	-1.339,06	126,78	100,00
<b>Total Económico 213 :</b>		<b>408.500,00</b>	<b>0,00</b>	<b>408.500,00</b>	<b>419.667,27</b>	<b>419.667,27</b>	<b>352.908,02</b>	<b>300.035,23</b>	<b>300.035,23</b>	<b>-11.241,89</b>	<b>-2,75</b>	<b>86,39</b>
			<b>0,00</b>	<b>74,62</b>	<b>0,00</b>	<b>66.759,25</b>	<b>52.872,79</b>	<b>0,00</b>	<b>0,00</b>	<b>55.591,98</b>	<b>102,73</b>	<b>85,02</b>
N 21400.	.9200.	15.000,00	0,00	15.000,00	132.993,82	132.993,82	69.944,87	50.919,93	50.919,93	-117.993,82	-786,63	466,30
	R.M.C. Elementos Transporte Servicios Generales		0,00	0,00	0,00	63.048,95	19.024,94	0,00	0,00	-54.944,87	886,63	72,80
N 21401.	.1320.	60.000,00	0,00	60.000,00	27.877,85	27.877,85	23.044,09	23.044,09	23.044,09	32.122,15	53,54	38,41
	R.M.C. Elementos Transporte Policía Local		0,00	0,00	0,00	4.833,76	0,00	0,00	0,00	36.955,91	46,46	100,00
N 21402.	.1360.	30.000,00	0,00	30.000,00	45.023,76	45.023,76	42.975,85	24.997,08	24.997,08	-15.023,76	-50,08	143,25
	R.M.C. Elementos Transporte Serv.Ext.Incendios		0,00	0,00	0,00	2.047,91	17.978,77	0,00	0,00	-12.975,85	150,08	58,17
N 21403.	.1621.	170.000,00	0,00	170.000,00	224.255,94	224.255,94	194.234,32	181.801,04	181.801,04	-54.255,94	-31,92	114,26
	R.M.C. Elementos Transporte Recogida Residuos		0,00	0,00	0,00	30.021,62	12.433,28	0,00	0,00	-24.234,32	131,92	93,60

## Ayto. DOS HERMANAS - 2018

Estado de Situación del Presupuesto de Gastos 31/12/2018

R	C. Económ. C. Org. C.Prog. Espec	Inicial	Modificac.	Actual	A	D	O	P	RP	Saldo	%	%O s/Cred.
	PARTIDA		Inc.Reman.	RC Pend.+ N D	A Pendiente	D Pendiente	O Pendiente	P Pendiente	Reintegros	Remanente	%D s/Cred.	% RP s/O
N 21404.	.3410.	3.000,00	0,00	3.000,00	3.153,29	3.153,29	2.764,52	2.764,52	2.764,52	-153,29	-5,11	92,15
	R.M.C. Elementos Transporte Deleg. Deportes		0,00	0,00	0,00	388,77	0,00	0,00	0,00	235,48	105,11	100,00
N 21405.	.1630.	60.000,00	0,00	60.000,00	110.474,58	110.474,58	94.020,84	89.340,06	89.340,06	-50.474,58	-84,12	156,70
	R.M.C. Elementos Transporte Limpieza Viaria		0,00	0,00	0,00	16.453,74	4.680,78	0,00	0,00	-34.020,84	184,12	95,02
N 21406.	.1350.	3.000,00	0,00	3.000,00	7.993,65	7.993,65	3.365,80	852,51	852,51	-4.993,65	-166,46	112,19
	R.M.C. Elementos Transporte Protección Civil		0,00	0,00	0,00	4.627,85	2.513,29	0,00	0,00	-365,80	266,46	25,33
N 21407.	.1330.	4.000,00	0,00	4.000,00	4.282,12	4.282,12	2.802,60	2.802,60	2.802,60	-282,12	-7,05	70,07
	R.M.C. Elementos Transporte Señalización		0,00	0,00	0,00	1.479,52	0,00	0,00	0,00	1.197,40	107,05	100,00
N 21408.	.1532.	16.000,00	0,00	16.000,00	26.593,65	26.593,65	15.690,54	15.366,14	15.366,14	-10.593,65	-66,21	98,07
	R.M.C. Elementos Transporte Servicio Obras		0,00	0,00	0,00	10.903,11	324,40	0,00	0,00	309,46	166,21	97,93
N 21409.	.3200.	3.000,00	0,00	3.000,00	6.992,54	6.992,54	4.450,06	2.514,06	2.514,06	-3.992,54	-133,08	148,34
	R.M.C. Elementos Transporte Deleg.Educación		0,00	0,00	0,00	2.542,48	1.936,00	0,00	0,00	-1.450,06	233,08	56,49
N 21410.	.1710.	500,00	0,00	500,00	346,64	346,64	114,39	114,39	114,39	153,36	30,67	22,88
	R.M.C. Elementos Transporte Deleg. Medio Ambiente		0,00	0,00	0,00	232,25	0,00	0,00	0,00	385,61	69,33	100,00
N 21411.	.1650.	4.000,00	0,00	4.000,00	9.670,87	9.670,87	7.206,70	7.206,70	7.206,70	-5.670,87	-141,77	180,17
	R.M.C. Elementos Transporte Alumbrado Público		0,00	0,00	0,00	2.464,17	0,00	0,00	0,00	-3.206,70	241,77	100,00
N 21412.	.2310.	1.000,00	0,00	1.000,00	1.035,46	1.035,46	546,08	546,08	546,08	-35,46	-3,55	54,61
	R.M.C. Elementos Transporte Deleg. Bienestar Socia		0,00	0,00	0,00	489,38	0,00	0,00	0,00	453,92	103,55	100,00
	<b>Total Económico 214 :</b>	<b>369.500,00</b>	<b>0,00</b>	<b>369.500,00</b>	<b>600.694,17</b>	<b>600.694,17</b>	<b>461.160,66</b>	<b>402.269,20</b>	<b>402.269,20</b>	<b>-231.194,17</b>	<b>-62,57</b>	<b>124,81</b>
			<b>0,00</b>	<b>0,00</b>	<b>0,00</b>	<b>139.533,51</b>	<b>58.891,46</b>	<b>0,00</b>	<b>0,00</b>	<b>-91.660,66</b>	<b>162,57</b>	<b>87,23</b>
N 21500.	.9200.	3.000,00	0,00	3.000,00	872,41	872,41	872,41	872,41	872,41	2.127,59	70,92	29,08
	R.M.C. Mobiliario Servicios Generales		0,00	0,00	0,00	0,00	0,00	0,00	0,00	2.127,59	29,08	100,00
N 21501.	.3200.	1.000,00	0,00	1.000,00	0,00	0,00	0,00	0,00	0,00	1.000,00	100,00	0,00
	R.M.C. Mobiliario Delegación Educación		0,00	0,00	0,00	0,00	0,00	0,00	0,00	1.000,00	0,00	0,00
	<b>Total Económico 215 :</b>	<b>4.000,00</b>	<b>0,00</b>	<b>4.000,00</b>	<b>872,41</b>	<b>872,41</b>	<b>872,41</b>	<b>872,41</b>	<b>872,41</b>	<b>3.127,59</b>	<b>78,19</b>	<b>21,81</b>
			<b>0,00</b>	<b>0,00</b>	<b>0,00</b>	<b>0,00</b>	<b>0,00</b>	<b>0,00</b>	<b>0,00</b>	<b>3.127,59</b>	<b>21,81</b>	<b>100,00</b>
N 21600.	.9200.	9.900,00	0,00	9.900,00	13.098,68	13.098,68	13.098,68	13.098,68	13.098,68	-3.198,68	-32,31	132,31
	R.M.C. Equipamiento Procesam. Informac. Sº Grales		0,00	0,00	0,00	0,00	0,00	0,00	0,00	-3.198,68	132,31	100,00
N 21601.	.3420.	1.000,00	0,00	1.000,00	0,00	0,00	0,00	0,00	0,00	1.000,00	100,00	0,00
	R.M.C. Equip. Procesamiento Información Deportes		0,00	0,00	0,00	0,00	0,00	0,00	0,00	1.000,00	0,00	0,00
	<b>Total Económico 216 :</b>	<b>10.900,00</b>	<b>0,00</b>	<b>10.900,00</b>	<b>13.098,68</b>	<b>13.098,68</b>	<b>13.098,68</b>	<b>13.098,68</b>	<b>13.098,68</b>	<b>-2.198,68</b>	<b>-20,17</b>	<b>120,17</b>
			<b>0,00</b>	<b>0,00</b>	<b>0,00</b>	<b>0,00</b>	<b>0,00</b>	<b>0,00</b>	<b>0,00</b>	<b>-2.198,68</b>	<b>120,17</b>	<b>100,00</b>

# Ayto. DOS HERMANAS - 2018

Estado de Situación del Presupuesto de Gastos 31/12/2018

R	C. Económ. C. Org. C.Prog. Espec	Inicial	Modificac.	Actual	A	D	O	P	RP	Saldo	%	%O s/Cred.
	PARTIDA		Inc.Reman.	RC Pend.+ N D	A Pendiente	D Pendiente	O Pendiente	P Pendiente	Reintegros	Remanente	%D s/Cred.	% RP s/O
N 21901. .9200.		1.000,00	0,00	1.000,00	0,00	0,00	0,00	0,00	0,00	1.000,00	100,00	0,00
R.M.C. Otro Inmovilizado Material Serv. Generales			0,00	0,00	0,00	0,00	0,00	0,00	0,00	1.000,00	0,00	0,00
<b>Total Económico 219 :</b>		<b>1.000,00</b>	<b>0,00</b>	<b>1.000,00</b>	<b>0,00</b>	<b>0,00</b>	<b>0,00</b>	<b>0,00</b>	<b>0,00</b>	<b>1.000,00</b>	<b>100,00</b>	<b>0,00</b>
			<b>0,00</b>	<b>0,00</b>	<b>0,00</b>	<b>0,00</b>	<b>0,00</b>	<b>0,00</b>	<b>0,00</b>	<b>1.000,00</b>	<b>0,00</b>	<b>0,00</b>
<b>Total Art. 21 :</b>		<b>9.588.458,00</b>	<b>134.000,00</b>	<b>9.722.458,00</b>	<b>9.920.636,21</b>	<b>9.763.362,63</b>	<b>9.150.227,04</b>	<b>7.743.932,49</b>	<b>7.743.932,49</b>	<b>-248.118,30</b>	<b>-2,55</b>	<b>94,11</b>
			<b>0,00</b>	<b>49.940,09</b>	<b>157.273,58</b>	<b>613.135,59</b>	<b>1.406.294,55</b>	<b>0,00</b>	<b>20,64</b>	<b>572.230,96</b>	<b>100,42</b>	<b>84,63</b>
N 22000. .9200.		35.000,00	0,00	35.000,00	30.339,10	30.339,10	28.747,36	25.609,35	25.609,35	4.660,90	13,32	82,14
Material oficina ordinari.No Inventariabl S° Grales			0,00	0,00	0,00	1.591,74	3.138,01	0,00	0,00	6.252,64	86,68	89,08
N 22001. .9200.		15.000,00	0,00	15.000,00	10.447,28	10.447,28	10.436,22	8.525,00	8.525,00	4.552,72	30,35	69,57
Prensa, revistas, libros y otras publicaciones			0,00	0,00	0,00	11,06	1.911,22	0,00	364,20	4.563,78	69,65	81,69
N 22002. .9200.		15.000,00	0,00	15.000,00	9.763,70	9.763,70	9.336,35	9.178,37	9.178,37	5.236,30	34,91	62,24
Material Informát. No Inventariable Serv.General			0,00	0,00	0,00	427,35	157,98	0,00	0,00	5.663,65	65,09	98,31
<b>Total Económico 220 :</b>		<b>65.000,00</b>	<b>0,00</b>	<b>65.000,00</b>	<b>50.550,08</b>	<b>50.550,08</b>	<b>48.519,93</b>	<b>43.312,72</b>	<b>43.312,72</b>	<b>14.449,92</b>	<b>22,23</b>	<b>74,65</b>
			<b>0,00</b>	<b>0,00</b>	<b>0,00</b>	<b>2.030,15</b>	<b>5.207,21</b>	<b>0,00</b>	<b>364,20</b>	<b>16.480,07</b>	<b>77,77</b>	<b>89,27</b>
N 22100. .9200.		3.195.000,00	412.000,00	3.607.000,00	3.726.603,68	3.726.603,68	3.719.129,50	3.148.248,77	3.148.248,77	-119.603,68	-3,32	103,11
Energía eléctrica			0,00	0,00	0,00	7.474,18	570.880,73	0,00	0,00	-112.129,50	103,32	84,65
N 22101. .9200.		340.000,00	0,00	340.000,00	370.257,97	370.257,97	370.257,97	317.305,11	317.305,11	-30.257,97	-8,90	108,90
Agua			0,00	0,00	0,00	0,00	52.952,86	0,00	0,00	-30.257,97	108,90	85,70
N 22102. .3200.		3.000,00	0,00	3.000,00	4.287,47	4.287,47	2.954,29	2.954,29	2.954,29	-1.287,47	-42,92	98,48
Gas Edificios Educación			0,00	0,00	0,00	1.333,18	0,00	0,00	0,00	45,71	142,92	100,00
N 22102. .3230.		10.000,00	0,00	10.000,00	10.768,71	10.768,71	10.512,60	10.409,25	10.409,25	-768,71	-7,69	105,13
Gas Colegios Públicos			0,00	0,00	0,00	256,11	103,35	0,00	0,00	-512,60	107,69	99,02
N 22102. .3420.		160.000,00	0,00	160.000,00	168.187,87	168.187,87	136.307,85	136.307,85	136.307,85	-8.187,87	-5,12	85,19
Gas Instalaciones Deportivas			0,00	0,00	0,00	31.880,02	0,00	0,00	0,00	23.692,15	105,12	100,00
N 22103. .3230.		90.000,00	0,00	90.000,00	85.059,91	85.059,91	77.202,21	74.394,43	74.394,43	4.940,09	5,49	85,78
Combustibles y Carburantes Colegios Públicos			0,00	0,00	0,00	7.857,70	2.807,78	0,00	0,00	12.797,79	94,51	96,36
N 22103. .3410.		10.000,00	0,00	10.000,00	15.467,14	15.467,14	15.467,14	12.598,28	12.598,28	-5.467,14	-54,67	154,67
Combustibles y Carburantes Delegación Deportes.			0,00	0,00	0,00	0,00	2.868,86	0,00	0,00	-5.467,14	154,67	81,45
N 22103. .9200.		840.000,00	0,00	840.000,00	845.736,18	845.736,18	828.973,77	706.630,32	706.630,32	-5.736,18	-0,68	98,69
Combustibles y Carburantes			0,00	0,00	0,00	16.762,41	122.343,45	0,00	0,00	11.026,23	100,68	85,24
N 22104. .1320.		40.000,00	0,00	40.000,00	42.188,85	42.188,85	41.481,97	38.943,74	38.943,74	-2.188,85	-5,47	103,70
Vestuario Policía Local.			0,00	0,00	0,00	706,88	2.538,23	0,00	0,00	-1.481,97	105,47	93,88

# Ayto. DOS HERMANAS - 2018

Estado de Situación del Presupuesto de Gastos 31/12/2018

R	C. Económ. C. Org. C.Prog. Espec	Inicial	Modificac.	Actual	A	D	O	P	RP	Saldo	%	%O s/Cred.
	PARTIDA		Inc.Reman.	RC Pend.+ N D	A Pendiente	D Pendiente	O Pendiente	P Pendiente	Reintegros	Remanente	%D s/Cred.	% RP s/O
N 22104.	.1350.	4.000,00	0,00	4.000,00	3.932,50	3.932,50	3.919,19	3.919,19	3.919,19	67,50	1,69	97,98
	Vestuario Protección Civil		0,00	0,00	0,00	13,31	0,00	0,00	0,00	80,81	98,31	100,00
N 22104.	.1360.	40.000,00	0,00	40.000,00	36.846,50	36.846,50	36.691,43	34.011,63	34.011,63	3.153,50	7,88	91,73
	Vestuario Servicio Extinción Incendios		0,00	0,00	0,00	155,07	2.679,80	0,00	0,00	3.308,57	92,12	92,70
N 22104.	.3300.	2.000,00	0,00	2.000,00	453,21	453,21	453,21	453,21	453,21	1.546,79	77,34	22,66
	Vestuario Cultura		0,00	0,00	0,00	0,00	0,00	0,00	0,00	1.546,79	22,66	100,00
N 22104.	.3410.	10.000,00	0,00	10.000,00	9.889,12	9.889,12	8.110,42	7.432,82	7.432,82	110,88	1,11	81,10
	Vestuario Delegación de Deportes		0,00	0,00	0,00	1.778,70	677,60	0,00	0,00	1.889,58	98,89	91,65
N 22104.	.9200.	90.000,00	0,00	90.000,00	115.825,55	115.825,55	114.079,34	72.738,83	72.738,83	-25.825,55	-28,70	126,75
	Vestuario Servicios Generales		0,00	0,00	0,00	1.746,21	41.340,51	0,00	0,00	-24.079,34	128,70	63,76
N 22105.	.2310.	65.000,00	0,00	65.000,00	85.419,95	85.419,95	64.634,83	63.585,43	63.585,43	-20.419,95	-31,42	99,44
	Productos 1ª necesidad ayudas sociales		0,00	0,00	0,00	20.785,12	1.049,40	0,00	0,00	365,17	131,42	98,38
N 22106.	.2310.	30.000,00	0,00	30.000,00	3.588,38	3.588,38	3.588,38	3.588,38	3.588,38	26.411,62	88,04	11,96
	Productos farmacéuticos ayudas sociales		0,00	0,00	0,00	0,00	0,00	0,00	0,00	26.411,62	11,96	100,00
N 22106.	.3410.	3.000,00	0,00	3.000,00	2.344,66	2.344,66	2.272,18	2.272,18	2.272,18	655,34	21,84	75,74
	Productos farmaceuticos. Delegacion Deportes		0,00	0,00	0,00	72,48	0,00	0,00	0,00	727,82	78,16	100,00
N 22106.	.9200.	3.000,00	0,00	3.000,00	1.852,85	1.852,85	1.667,12	1.667,12	1.667,12	1.147,15	38,24	55,57
	Productos farmacéuticos Servicios Generales		0,00	0,00	0,00	185,73	0,00	0,00	0,00	1.332,88	61,76	100,00
N 22110.	.1621.	11.000,00	0,00	11.000,00	21.283,11	21.283,11	21.283,09	21.283,09	21.283,09	-10.283,11	-93,48	193,48
	Productos de limpieza y aseo Recogida de Residuos		0,00	0,00	0,00	0,02	0,00	0,00	0,00	-10.283,09	193,48	100,00
N 22110.	.1630.	25.000,00	0,00	25.000,00	43.555,22	43.555,22	20.402,23	18.852,22	18.852,22	-18.555,22	-74,22	81,61
	Productos de limpieza y aseo Limpieza Viaria		0,00	0,00	0,00	23.152,99	1.550,01	0,00	0,00	4.597,77	174,22	92,40
N 22110.	.3230.	30.000,00	0,00	30.000,00	16.161,78	16.161,78	12.697,56	12.030,26	12.030,26	13.838,22	46,13	42,33
	Productos de Limpieza y Aseo Colegios Públicos		0,00	0,00	0,00	3.464,22	667,30	0,00	0,00	17.302,44	53,87	94,74
N 22110.	.3420.	80.000,00	35.000,00	115.000,00	108.888,49	108.888,49	106.895,93	105.808,92	105.808,92	6.111,51	5,31	92,95
	Productos de limpieza y aseo Deportes		0,00	0,00	0,00	1.992,56	1.087,01	0,00	0,00	8.104,07	94,69	98,98
N 22110.	.9200.	45.000,00	0,00	45.000,00	53.648,79	53.648,79	45.192,64	43.209,94	43.209,94	-8.648,79	-19,22	100,43
	Productos de limpieza y aseo Servicios Generales		0,00	0,00	0,00	8.456,15	1.982,70	0,00	0,00	-192,64	119,22	95,61
N 22111.	.1532.	5.000,00	0,00	5.000,00	1.571,48	1.571,48	1.571,48	1.571,48	1.571,48	3.428,52	68,57	31,43
	Suministro Repuestos Maq.,Utilil y Elto. Tr. Sº Obr		0,00	0,00	0,00	0,00	0,00	0,00	0,00	3.428,52	31,43	100,00
N 22111.	.1621.	20.000,00	0,00	20.000,00	3.752,55	3.752,55	3.752,55	3.752,55	3.752,55	16.247,45	81,24	18,76
	Sum. Reptos.Ma.,Utilil. y Eltos.Tr. Recogida Resid		0,00	0,00	0,00	0,00	0,00	0,00	0,00	16.247,45	18,76	100,00
N 22111.	.1630.	8.000,00	0,00	8.000,00	15.194,94	15.194,94	12.915,87	12.915,87	12.915,87	-7.194,94	-89,94	161,45
	Sum. Reptos.Ma.,Utilil. y Eltos.Tr Limpieza Viaria		0,00	0,00	0,00	2.279,07	0,00	0,00	0,00	-4.915,87	189,94	100,00

## Ayto. DOS HERMANAS - 2018

Estado de Situación del Presupuesto de Gastos 31/12/2018

R	C. Económ. C. Org. C.Prog. Espec	Inicial	Modificac.	Actual	A	D	O	P	RP	Saldo	%	%O s/Cred.
	PARTIDA		Inc.Reman.	RC Pend.+ N D	A Pendiente	D Pendiente	O Pendiente	P Pendiente	Reintegros	Remanente	%D s/Cred.	% RP s/O
N 22111. .9200.		30.000,00	0,00	30.000,00	50.573,79	50.573,79	37.471,33	35.202,69	35.202,69	-20.573,79	-68,58	124,90
	Suministro Repuestos Maq., Utill y Eltos Tr. S° Gr		0,00	0,00	0,00	13.102,46	2.268,64	0,00	0,00	-7.471,33	168,58	93,95
N 22113. .9200.		6.000,00	0,00	6.000,00	1.744,55	1.744,55	1.744,55	1.147,58	1.147,58	4.255,45	70,92	29,08
	Manutención de animales		0,00	0,00	0,00	0,00	596,97	0,00	0,00	4.255,45	29,08	65,78
N 22199. .1621.		2.000,00	0,00	2.000,00	6.486,07	6.486,07	4.864,05	4.481,27	4.481,27	-4.486,07	-224,30	243,20
	Otros suministros Recogida de Residuos		0,00	0,00	0,00	1.622,02	382,78	0,00	0,00	-2.864,05	324,30	92,13
N 22199. .1630.		2.000,00	0,00	2.000,00	11.201,38	11.201,38	10.169,24	10.169,24	10.169,24	-9.201,38	-460,07	508,46
	Otros suministros Limpieza Viaria		0,00	0,00	0,00	1.032,14	0,00	0,00	0,00	-8.169,24	560,07	100,00
N 22199. .3200.		3.000,00	0,00	3.000,00	2.113,41	2.113,41	2.040,57	1.657,12	1.657,12	886,59	29,55	68,02
	Otros suministros Delegacion Educación		0,00	0,00	0,00	72,84	383,45	0,00	0,00	959,43	70,45	81,21
N 22199. .3410.		2.000,00	0,00	2.000,00	5.991,19	5.991,19	5.468,66	4.578,58	4.578,58	-3.991,19	-199,56	273,43
	Otros suministros Delegación de Deportes		0,00	0,00	0,00	522,53	890,08	0,00	0,00	-3.468,66	299,56	83,72
N 22199. .9200.		25.000,00	0,00	25.000,00	67.402,34	67.402,34	52.218,12	46.426,12	46.426,12	-42.402,34	-169,61	208,87
	Otros suministros Servicios Generales		0,00	0,00	0,00	15.184,22	5.792,00	0,00	0,00	-27.218,12	269,61	88,91
	<b>Total Económico 221 :</b>	<b>5.229.000,00</b>	<b>447.000,00</b>	<b>5.676.000,00</b>	<b>5.938.279,59</b>	<b>5.938.279,59</b>	<b>5.776.391,27</b>	<b>4.960.547,76</b>	<b>4.960.547,76</b>	<b>-262.279,59</b>	<b>-4,62</b>	<b>101,77</b>
			<b>0,00</b>	<b>0,00</b>	<b>0,00</b>	<b>161.888,32</b>	<b>815.843,51</b>	<b>0,00</b>	<b>0,00</b>	<b>-100.391,27</b>	<b>104,62</b>	<b>85,88</b>
N 22200. .9200.		240.000,00	0,00	240.000,00	226.007,83	226.007,83	212.339,04	212.339,04	212.339,04	13.992,17	5,83	88,47
	Servicios de Telecomunicaciones		0,00	0,00	0,00	13.668,79	0,00	0,00	0,00	27.660,96	94,17	100,00
N 22201. .9200.		100.000,00	0,00	100.000,00	78.606,07	78.606,07	73.372,16	40.837,88	40.837,88	21.393,93	21,39	73,37
	Postales		0,00	0,00	0,00	5.233,91	32.534,28	0,00	0,00	26.627,84	78,61	55,66
N 22203. .1320.		3.100,00	0,00	3.100,00	3.194,40	3.194,40	3.194,40	3.194,40	3.194,40	-94,40	-3,05	103,05
	Manten. aplicaciones informáticas.Policía Local		0,00	0,00	0,00	0,00	0,00	0,00	0,00	-94,40	103,05	100,00
N 22203. .1360.		2.300,00	0,00	2.300,00	0,00	0,00	0,00	0,00	0,00	2.300,00	100,00	0,00
	Manten. aplicaciones informáticas.Serv. Ext. Incen		0,00	0,00	0,00	0,00	0,00	0,00	0,00	2.300,00	0,00	0,00
N 22203. .3110.		3.800,00	0,00	3.800,00	4.870,25	4.870,25	4.555,10	3.466,10	3.466,10	-1.070,25	-28,16	119,87
	Manten. aplicaciones informáticas Salud		0,00	0,00	0,00	315,15	1.089,00	0,00	0,00	-755,10	128,16	76,09
N 22203. .3420.		10.000,00	0,00	10.000,00	10.552,56	10.552,56	10.058,87	10.058,87	10.058,87	-552,56	-5,53	100,59
	Mantenimiento aplicaciones informáticas Deporte		0,00	0,00	0,00	493,69	0,00	0,00	0,00	-58,87	105,53	100,00
N 22203. .4312.		3.700,00	0,00	3.700,00	2.541,00	2.541,00	2.541,00	0,00	0,00	1.159,00	31,32	68,68
	Mant. aplicaciones informáticas Deleg.Consumo		0,00	0,00	0,00	0,00	2.541,00	0,00	0,00	1.159,00	68,68	0,00
N 22203. .9200.		123.900,00	0,00	123.900,00	129.114,92	129.114,92	122.316,63	70.473,02	70.473,02	-5.214,92	-4,21	98,72
	Mantenimiento aplic. informáticas Serv.Generales		0,00	0,00	0,00	6.798,29	51.843,61	0,00	0,00	1.583,37	104,21	57,62

## Ayto. DOS HERMANAS - 2018

Estado de Situación del Presupuesto de Gastos 31/12/2018

R	C. Económ.	C. Org.	C. Prog.	Espe	Inicial	Modificac.	Actual	A	D	O	P	RP	Saldo	%	%O s/Cred.	
PARTIDA						Inc.Reman.	RC Pend.+ N D	A Pendiente	D Pendiente	O Pendiente	P Pendiente	Reintegros	Remanente	%D s/Cred.	% RP s/O	
					<b>Total Económico 222 :</b>	<b>486.800,00</b>	<b>0,00</b>	<b>486.800,00</b>	<b>454.887,03</b>	<b>454.887,03</b>	<b>428.377,20</b>	<b>340.369,31</b>	<b>340.369,31</b>	<b>31.912,97</b>	<b>6,56</b>	<b>88,00</b>
						<b>0,00</b>	<b>0,00</b>	<b>0,00</b>	<b>26.509,83</b>	<b>88.007,89</b>	<b>0,00</b>	<b>0,00</b>	<b>58.422,80</b>	<b>93,44</b>	<b>79,46</b>	
					N 22300. .4411.	15.000,00	-15.000,00	0,00	0,00	0,00	0,00	0,00	0,00	0,00	0,00	0,00
					Servicio Tussam Fuente Rey		0,00	0,00	0,00	0,00	0,00	0,00	0,00	0,00	0,00	0,00
					N 22300. .9200.	1.000,00	0,00	1.000,00	0,00	0,00	0,00	0,00	0,00	1.000,00	100,00	0,00
					Transportes		0,00	0,00	0,00	0,00	0,00	0,00	0,00	1.000,00	0,00	0,00
					<b>Total Económico 223 :</b>	<b>16.000,00</b>	<b>-15.000,00</b>	<b>1.000,00</b>	<b>0,00</b>	<b>0,00</b>	<b>0,00</b>	<b>0,00</b>	<b>0,00</b>	<b>1.000,00</b>	<b>100,00</b>	<b>0,00</b>
						<b>0,00</b>	<b>0,00</b>	<b>0,00</b>	<b>0,00</b>	<b>0,00</b>	<b>0,00</b>	<b>0,00</b>	<b>1.000,00</b>	<b>0,00</b>	<b>0,00</b>	
					N 22400. .9200.	180.000,00	0,00	180.000,00	179.434,09	179.434,09	179.165,25	176.772,80	176.772,80	565,91	0,31	99,54
					Primas de seguro		0,00	0,00	0,00	268,84	2.392,45	0,00	0,00	834,75	99,69	98,66
					<b>Total Económico 224 :</b>	<b>180.000,00</b>	<b>0,00</b>	<b>180.000,00</b>	<b>179.434,09</b>	<b>179.434,09</b>	<b>179.165,25</b>	<b>176.772,80</b>	<b>176.772,80</b>	<b>565,91</b>	<b>0,31</b>	<b>99,54</b>
						<b>0,00</b>	<b>0,00</b>	<b>0,00</b>	<b>268,84</b>	<b>2.392,45</b>	<b>0,00</b>	<b>0,00</b>	<b>834,75</b>	<b>99,69</b>	<b>98,66</b>	
					N 22500. .9200.	500,00	0,00	500,00	6.224,04	6.224,04	6.224,04	2.435,04	2.435,04	-5.724,04	-1.144,81	1.244,81
					Tributos estatales		0,00	0,00	0,00	0,00	3.789,00	0,00	0,00	-5.724,04	1.244,81	39,12
					<b>Total Económico 225 :</b>	<b>500,00</b>	<b>0,00</b>	<b>500,00</b>	<b>6.224,04</b>	<b>6.224,04</b>	<b>6.224,04</b>	<b>2.435,04</b>	<b>2.435,04</b>	<b>-5.724,04</b>	<b>-1.144,81</b>	<b>1.244,81</b>
						<b>0,00</b>	<b>0,00</b>	<b>0,00</b>	<b>0,00</b>	<b>3.789,00</b>	<b>0,00</b>	<b>0,00</b>	<b>-5.724,04</b>	<b>1.244,81</b>	<b>39,12</b>	
					N 22601. .1320.	1,00	0,00	1,00	0,00	0,00	0,00	0,00	0,00	1,00	100,00	0,00
					Atenciones Protoc. y Repres. Policia Local		0,00	0,00	0,00	0,00	0,00	0,00	0,00	1,00	0,00	0,00
					N 22601. .1350.	4.000,00	0,00	4.000,00	3.597,57	3.597,57	3.597,57	3.597,57	3.597,57	402,43	10,06	89,94
					Atenciones Protoc. y Represent. Protección Civil		0,00	0,00	0,00	0,00	0,00	0,00	0,00	402,43	89,94	100,00
					N 22601. .2310.	5.800,00	0,00	5.800,00	6.807,19	6.807,19	6.763,29	3.667,99	3.667,99	-1.007,19	-17,37	116,61
					Atenc.Protoc. y Repres.Bienestar Social e Igualdad		0,00	0,00	0,00	43,90	3.095,30	0,00	0,00	-963,29	117,37	54,23
					N 22601. .2410.	2.000,00	0,00	2.000,00	0,00	0,00	0,00	0,00	0,00	2.000,00	100,00	0,00
					Atenciones Protoc. y Repres. Prom. Econ. e Inn.		0,00	0,00	0,00	0,00	0,00	0,00	0,00	2.000,00	0,00	0,00
					N 22601. .3200.	4.000,00	0,00	4.000,00	3.516,88	3.516,88	3.516,88	3.042,50	3.042,50	483,12	12,08	87,92
					Atenciones Protoc. y Represent. Educación		0,00	0,00	0,00	0,00	474,38	0,00	0,00	483,12	87,92	86,51
					N 22601. .3300.	12.000,00	0,00	12.000,00	14.228,85	14.228,85	14.228,85	11.962,85	11.962,85	-2.228,85	-18,57	118,57
					Atenciones Protocolarias y Representativas Cultura		0,00	0,00	0,00	0,00	2.266,00	0,00	0,00	-2.228,85	118,57	84,07
					N 22601. .3340.	3.500,00	0,00	3.500,00	3.091,66	3.091,66	3.091,66	2.841,66	2.841,66	408,34	11,67	88,33
					Atenciones Protocolarias y Repres. Juventud		0,00	0,00	0,00	0,00	250,00	0,00	0,00	408,34	88,33	91,91

## Ayto. DOS HERMANAS - 2018

Estado de Situación del Presupuesto de Gastos 31/12/2018

R	C. Económ. C. Org. C.Prog. Espec	Inicial	Modificac.	Actual	A	D	O	P	RP	Saldo	%	%O s/Cred.
	PARTIDA		Inc.Reman.	RC Pend.+ N D	A Pendiente	D Pendiente	O Pendiente	P Pendiente	Reintegros	Remanente	%D s/Cred.	% RP s/O
N 22601. 3380.		8.000,00	0,00	8.000,00	6.992,16	6.992,16	6.992,16	6.992,16	6.992,16	1.007,84	12,60	87,40
	Atenciones Protocolarias y Repres. Fiestas		0,00	0,00	0,00	0,00	0,00	0,00	0,00	1.007,84	87,40	100,00
N 22601. 3410.		14.500,00	0,00	14.500,00	11.825,10	11.825,10	11.825,10	11.825,10	11.825,10	2.674,90	18,45	81,55
	Atenciones Protoc. y Repres. Delegación Deportes		0,00	0,00	0,00	0,00	0,00	0,00	0,00	2.674,90	81,55	100,00
N 22601. 9200.		15.000,00	0,00	15.000,00	9.939,17	9.939,17	9.239,17	7.089,17	7.089,17	5.060,83	33,74	61,59
	Atenciones Protocolarias y Representat. S° Grales		0,00	0,00	0,00	700,00	2.150,00	0,00	0,00	5.760,83	66,26	76,73
N 22601. 9240.		400,00	0,00	400,00	5.857,74	5.857,74	5.857,74	5.857,74	5.857,74	-5.457,74	-1.364,44	1.464,44
	Atenciones Protoc. y Repres. Participación Ciudadana		0,00	0,00	0,00	0,00	0,00	0,00	0,00	-5.457,74	1.464,44	100,00
N 22602. 3410.		45.000,00	0,00	45.000,00	92.404,10	92.404,10	92.403,41	88.513,26	88.513,26	-47.404,10	-105,34	205,34
	Publicidad y Propaganda difusión Imagen Corporativ		0,00	0,00	0,00	0,69	3.890,15	0,00	0,00	-47.403,41	205,34	95,79
N 22602. 9200.		15.000,00	0,00	15.000,00	20.884,50	20.884,50	17.890,35	17.146,20	17.146,20	-5.884,50	-39,23	119,27
	Publicidad y propaganda		0,00	0,00	0,00	2.994,15	744,15	0,00	0,00	-2.890,35	139,23	95,84
N 22603. 9200.		12.000,00	0,00	12.000,00	5.374,38	5.374,38	5.244,38	5.244,38	5.244,38	6.625,62	55,21	43,70
	Publicación en Diarios Oficiales		0,00	0,00	0,00	130,00	0,00	0,00	461,50	6.755,62	44,79	100,00
N 22604. 9200.		60.000,00	0,00	60.000,00	41.579,52	41.579,52	30.456,80	27.729,89	27.729,89	18.420,48	30,70	50,76
	Jurídicos, contenciosos		0,00	0,00	0,00	11.122,72	2.726,91	0,00	76,36	29.543,20	69,30	91,05
N 22605. 9310.		6.000,00	0,00	6.000,00	20.669,18	20.669,18	19.423,50	19.423,50	19.423,50	-14.669,18	-244,49	323,73
	Gastos varios Política Económica y Fiscal		0,00	0,00	0,00	1.245,68	0,00	0,00	0,00	-13.423,50	344,49	100,00
N 22606. 9200.		1.500,00	0,00	1.500,00	484,00	484,00	484,00	484,00	484,00	1.016,00	67,73	32,27
	Reuniones, conferencias y cursos		0,00	0,00	0,00	0,00	0,00	0,00	0,00	1.016,00	32,27	100,00
N 22607. 9200.		3.000,00	0,00	3.000,00	5.487,25	5.487,25	5.487,25	5.487,25	5.487,25	-2.487,25	-82,91	182,91
	Oposiciones y pruebas selectivas		0,00	0,00	0,00	0,00	0,00	0,00	0,00	-2.487,25	182,91	100,00
N 22608. 3410.		90.000,00	0,00	90.000,00	45.000,00	45.000,00	45.000,00	0,00	0,00	45.000,00	50,00	50,00
	Actividades Patrocinios		0,00	0,00	0,00	0,00	45.000,00	0,00	0,00	45.000,00	50,00	0,00
N 22609. 3410.		660.000,00	0,00	660.000,00	724.841,65	677.115,97	594.737,08	527.091,52	527.091,52	-66.841,77	-10,13	90,11
	Gastos varios Actividades Delegación de Deportes		0,00	2.000,12	47.725,68	82.378,89	67.645,56	0,00	1.578,00	65.262,92	102,59	88,63
N 22610. 1710.		166.000,00	0,00	166.000,00	186.072,92	184.422,92	180.555,33	130.171,24	130.171,24	-20.072,92	-12,09	108,77
	Gastos varios Delegación de Medio Ambiente		0,00	0,00	1.650,00	3.867,59	50.384,09	0,00	0,00	-14.555,33	111,10	72,09
N 22611. 1320.		55.000,00	0,00	55.000,00	17.209,89	17.209,89	16.063,30	15.274,38	15.274,38	37.790,11	68,71	29,21
	Gastos varios Delegación de Policía Local		0,00	0,00	0,00	1.146,59	788,92	0,00	0,00	38.936,70	31,29	95,09
N 22612. 2310.		75.000,00	0,00	75.000,00	57.077,42	57.077,42	45.639,01	41.695,71	41.695,71	17.922,58	23,90	60,85
	Gastos varios Delegación de Bienestar Social		0,00	0,00	0,00	11.438,41	3.943,30	0,00	12,23	29.360,99	76,10	91,36
N 22613. 3110.		34.500,00	0,00	34.500,00	18.297,84	18.297,84	15.458,54	12.635,29	12.635,29	16.202,16	46,96	44,81
	Gastos varios Delegación de Salud		0,00	0,00	0,00	2.839,30	2.823,25	0,00	0,00	19.041,46	53,04	81,74

## Ayto. DOS HERMANAS - 2018

Estado de Situación del Presupuesto de Gastos 31/12/2018

R	C. Económ. C. Org. C.Prog. Espec	Inicial	Modificac.	Actual	A	D	O	P	RP	Saldo	%	%O s/Cred.
	PARTIDA		Inc.Reman.	RC Pend.+ N D	A Pendiente	D Pendiente	O Pendiente	P Pendiente	Reintegros	Remanente	%D s/Cred.	% RP s/O
N 22614.	.3200.	240.000,00	0,00	240.000,00	244.963,48	244.138,48	238.890,90	201.821,82	201.821,82	-4.963,48	-2,07	99,54
	Gastos varios Delegación de Educación		0,00	0,00	825,00	5.247,58	37.069,08	0,00	0,00	1.109,10	101,72	84,48
N 22615.	.2310.	150.000,00	0,00	150.000,00	144.641,03	144.641,03	142.717,08	107.664,87	107.664,87	4.292,02	2,86	95,14
	Gastos varios Delegación de Igualdad		0,00	1.066,95	0,00	1.923,95	35.052,21	0,00	471,04	7.282,92	96,43	75,44
N 22616.	.2310.	35.000,00	0,00	35.000,00	35.953,70	35.953,70	29.140,24	28.018,66	28.018,66	-953,70	-2,72	83,26
	Gastos varios Programas Zona Sur		0,00	0,00	0,00	6.813,46	1.121,58	0,00	593,26	5.859,76	102,72	96,15
N 22617.	.3340.	288.550,00	16.000,00	304.550,00	314.733,47	313.908,47	309.423,39	284.582,66	284.582,66	-15.183,47	-4,99	101,60
	Gastos varios Delegación de Juventud		0,00	5.000,00	825,00	4.485,08	24.840,73	0,00	2.236,38	-4.873,39	103,07	91,97
N 22618.	.1510.	1.000,00	0,00	1.000,00	1.580,00	1.580,00	1.038,38	1.038,38	1.038,38	-580,00	-58,00	103,84
	Gastos varios Delegación Urbanismo		0,00	0,00	0,00	541,62	0,00	0,00	0,00	-38,38	158,00	100,00
N 22619.	.9200.	5.000,00	0,00	5.000,00	10.714,20	10.714,20	10.242,59	10.242,59	10.242,59	-5.714,20	-114,28	204,85
	Gastos varios Servicios Generales		0,00	0,00	0,00	471,61	0,00	0,00	0,00	-5.242,59	214,28	100,00
N 22620.	.1330.	8.000,00	0,00	8.000,00	1.005,22	1.005,22	657,34	657,34	657,34	6.994,78	87,43	8,22
	Gastos varios Aparcamientos Públicos Municipales		0,00	0,00	0,00	347,88	0,00	0,00	0,00	7.342,66	12,57	100,00
N 22621.	.2410.	195.000,00	0,00	195.000,00	96.982,63	96.982,63	77.064,33	59.728,42	59.728,42	90.155,60	46,23	39,52
	Gastos varios Delegación Prom. Econ. e Innovac.		0,00	7.861,77	0,00	19.918,30	17.335,91	0,00	61,53	117.935,67	49,73	77,50
N 22622.	.9290.	100.000,00	0,00	100.000,00	14.197,53	14.197,53	14.197,53	14.197,53	14.197,53	85.802,47	85,80	14,20
	Gastos varios cumplimiento de acuerdos		0,00	0,00	0,00	0,00	0,00	0,00	0,00	85.802,47	14,20	100,00
N 22623.	.4312.	35.000,00	0,00	35.000,00	10.765,74	10.765,74	10.535,84	2.826,57	2.826,57	24.234,26	69,24	30,10
	Gastos varios Delegación de Consumo y Mercado		0,00	0,00	0,00	229,90	7.709,27	0,00	0,00	24.464,16	30,76	26,83
N 22624.	.2310.	40.000,00	0,00	40.000,00	2.616,44	2.616,44	2.616,44	2.616,44	2.616,44	37.383,56	93,46	6,54
	Gastos Varios Solidaridad y Cooperac. al Desarroll		0,00	0,00	0,00	0,00	0,00	0,00	0,00	37.383,56	6,54	100,00
N 22626.	.3340.	142.000,00	0,00	142.000,00	138.111,06	138.111,06	135.720,73	113.224,04	113.224,04	3.888,94	2,74	95,58
	Dos Hermanas Divertida		0,00	0,00	0,00	2.390,33	22.496,69	0,00	440,49	6.279,27	97,26	83,42
N 22627.	.1360.	20.000,00	0,00	20.000,00	15.020,71	15.020,71	13.980,22	13.547,35	13.547,35	4.979,29	24,90	69,90
	Gastos varios Servicio Extinción Incendios		0,00	0,00	0,00	1.040,49	432,87	0,00	0,00	6.019,78	75,10	96,90
N 22628.	.1621.	45.000,00	0,00	45.000,00	23.526,63	23.526,63	19.678,49	18.802,45	18.802,45	21.473,37	47,72	43,73
	Gastos Varios Servicio Recogida Residuos		0,00	0,00	0,00	3.848,14	876,04	0,00	0,00	25.321,51	52,28	95,55
N 22629.	.1630.	20.000,00	0,00	20.000,00	10.053,10	10.053,10	9.615,66	9.615,66	9.615,66	9.946,90	49,73	48,08
	Gastos varios Servicio de Limpieza Viaria		0,00	0,00	0,00	437,44	0,00	0,00	0,00	10.384,34	50,27	100,00
N 22630.	.1532.	25.000,00	0,00	25.000,00	10.916,57	10.916,57	9.884,67	9.884,67	9.884,67	14.083,43	56,33	39,54
	Gastos varios Servicio Obras		0,00	0,00	0,00	1.031,90	0,00	0,00	0,00	15.115,33	43,67	100,00
N 22631.	.1650.	5.000,00	0,00	5.000,00	2.146,76	2.146,76	2.146,76	1.996,68	1.996,68	2.853,24	57,06	42,94
	Gastos varios Servicio Alumbrado Público		0,00	0,00	0,00	0,00	150,08	0,00	0,00	2.853,24	42,94	93,01



## Ayto. DOS HERMANAS - 2018

Estado de Situación del Presupuesto de Gastos 31/12/2018

R	C. Económ. C. Org. C.Prog. Espec	Inicial	Modificac.	Actual	A	D	O	P	RP	Saldo	%	%O s/Cred.
	PARTIDA		Inc.Reman.	RC Pend.+ N D	A Pendiente	D Pendiente	O Pendiente	P Pendiente	Reintegros	Remanente	%D s/Cred.	% RP s/O
N 22632.	.3300.	615.000,00	0,00	615.000,00	523.432,64	523.432,64	512.596,65	499.175,94	499.175,94	90.742,36	14,75	83,35
	Gastos varios Delegación de Cultura		0,00	825,00	0,00	10.835,99	13.420,71	0,00	1.800,00	102.403,35	85,11	97,38
N 22633.	.3380.	580.000,00	0,00	580.000,00	456.995,89	456.995,89	454.788,91	446.908,84	446.908,84	123.004,11	21,21	78,41
	Gastos varios Delegación de Fiestas		0,00	0,00	0,00	2.206,98	7.880,07	0,00	0,00	125.211,09	78,79	98,27
N 22635.	.9240.	85.600,00	0,00	85.600,00	87.624,56	86.799,56	82.337,36	74.500,92	74.500,92	-3.024,56	-3,53	96,19
	Gastos varios Delegación Participación Ciudadana		0,00	1.000,00	825,00	4.462,20	7.836,44	0,00	0,00	3.262,64	101,40	90,48
N 22636.	.9120.	7.000,00	0,00	7.000,00	3.238,46	3.238,46	2.710,91	2.299,51	2.299,51	3.761,54	53,74	38,73
	Gastos varios Delegación de Gobierno		0,00	0,00	0,00	527,55	411,40	0,00	0,00	4.289,09	46,26	84,82
N 22637.	.2410.	0,00	3.850,00	3.850,00	3.850,00	3.850,00	0,00	0,00	0,00	0,00	0,00	0,00
	Proyecto Erasmus + Línea KA103		0,00	0,00	0,00	3.850,00	0,00	0,00	0,00	3.850,00	100,00	0,00
N 22639.	.1350.	13.500,00	0,00	13.500,00	12.994,96	12.994,96	12.948,06	12.948,06	12.948,06	505,04	3,74	95,91
	Gastos varios Protección Civil		0,00	0,00	0,00	46,90	0,00	0,00	3.315,06	551,94	96,26	100,00
N 22641.	.2410.	0,00	14.700,00	14.700,00	14.700,00	14.700,00	0,00	0,00	0,00	0,00	0,00	0,00
	Proyecto Erasmus + línea KA102		0,00	0,00	0,00	14.700,00	0,00	0,00	0,00	14.700,00	100,00	0,00
N 22642.	.2410.	3.500,00	0,00	3.500,00	0,00	0,00	0,00	0,00	0,00	3.500,00	100,00	0,00
	Programa Aprendizaje Profesional 2018		0,00	0,00	0,00	0,00	0,00	0,00	0,00	3.500,00	0,00	0,00
N 22643.	.9290.	200.000,00	0,00	200.000,00	0,00	0,00	0,00	0,00	0,00	200.000,00	100,00	0,00
	Programa DUSI		0,00	0,00	0,00	0,00	0,00	0,00	0,00	200.000,00	0,00	0,00
N 22651.	.4310.	52.000,00	0,00	52.000,00	15.173,40	15.173,40	15.173,40	15.173,40	15.173,40	36.826,60	70,82	29,18
	Gastos Diversos Fomento del Comercio		0,00	0,00	0,00	0,00	0,00	0,00	0,00	36.826,60	29,18	100,00
N 22654.	.4311.	41.200,00	-5.909,56	35.290,44	18.020,31	18.020,31	18.020,31	18.020,31	18.020,31	17.270,13	48,94	51,06
	Feria Comercial		0,00	0,00	0,00	0,00	0,00	0,00	0,00	17.270,13	51,06	100,00
N 22655.	.3321.	45.000,00	0,00	45.000,00	50.587,28	50.587,28	46.418,17	41.845,86	41.845,86	-6.547,29	-14,55	103,15
	Gastos varios Bibliotecas		0,00	960,01	0,00	4.169,11	4.572,31	0,00	74,45	-1.418,17	112,42	90,15
N 22656.	.1330.	48.000,00	0,00	48.000,00	66.036,28	66.036,28	49.501,88	47.290,22	47.290,22	-18.036,28	-37,58	103,13
	Gastos varios Servicio de Señalización.		0,00	0,00	0,00	16.534,40	2.211,66	0,00	0,00	-1.501,88	137,58	95,53
N 22657.	.4320.	50.000,00	0,00	50.000,00	0,00	0,00	0,00	0,00	0,00	50.000,00	100,00	0,00
	Gastos Programas Turísticos		0,00	0,00	0,00	0,00	0,00	0,00	0,00	50.000,00	0,00	0,00
N 22658.	.1640.	10.000,00	0,00	10.000,00	12.666,74	12.666,74	12.660,69	11.639,91	11.639,91	-2.666,74	-26,67	126,61
	Gastos Varios Cementerio y Serv. Funerarios		0,00	0,00	0,00	6,05	1.020,78	0,00	0,00	-2.660,69	126,67	91,94
N 22666.	.2410.	15.000,00	0,00	15.000,00	0,00	0,00	0,00	0,00	0,00	15.000,00	100,00	0,00
	Programas Varios		0,00	0,00	0,00	0,00	0,00	0,00	0,00	15.000,00	0,00	0,00
N 22698.	.1510.	5.000,00	0,00	5.000,00	5.251,02	5.251,02	5.251,02	5.251,02	5.251,02	-251,02	-5,02	105,02
	Gastos ejecuciones urbanísticas carácter subsidiar		0,00	0,00	0,00	0,00	0,00	0,00	0,00	-251,02	105,02	100,00

## Ayto. DOS HERMANAS - 2018

Estado de Situación del Presupuesto de Gastos 31/12/2018

R	C. Económ. C. Org. C.Prog. Espec	Inicial	Modificac.	Actual	A	D	O	P	RP	Saldo	%	%O s/Cred.
	<b>PARTIDA</b>		<b>Inc.Reman.</b>	<b>RC Pend.+ N D</b>	<b>A Pendiente</b>	<b>D Pendiente</b>	<b>O Pendiente</b>	<b>P Pendiente</b>	<b>Reintegros</b>	<b>Remanente</b>	<b>%D s/Cred.</b>	<b>% RP s/O</b>
N 22699. 3410.		3.000,00	0,00	3.000,00	1.114,70	1.114,70	1.114,70	1.114,70	1.114,70	1.885,30	62,84	37,16
Caseta de Feria Deportes			0,00	0,00	0,00	0,00	0,00	0,00	0,00	1.885,30	37,16	100,00
N 22699. 9290.		11.842,63	0,00	11.842,63	8.409,17	8.409,17	8.409,17	8.409,17	8.409,17	3.433,46	28,99	71,01
Gastos imprevistos no clasificados			0,00	0,00	0,00	0,00	0,00	0,00	0,00	3.433,46	71,01	100,00
<b>Total Económico 226 :</b>	<b>4.432.393,63</b>	<b>28.640,44</b>	<b>0,00</b>	<b>4.461.034,07</b>	<b>3.659.262,65</b>	<b>3.607.411,97</b>	<b>3.383.437,19</b>	<b>3.012.817,35</b>	<b>3.012.817,35</b>	<b>783.057,57</b>	<b>17,55</b>	<b>75,84</b>
				<b>18.713,85</b>	<b>51.850,68</b>	<b>223.974,78</b>	<b>370.619,84</b>	<b>0,00</b>	<b>11.120,30</b>	<b>1.077.596,88</b>	<b>80,86</b>	<b>89,05</b>
N 22700. 1330.		54.000,00	0,00	54.000,00	53.999,88	53.999,88	49.499,89	49.499,89	49.499,89	0,12	0,00	91,67
Limpieza Aparcamientos Públicos Municipales			0,00	0,00	0,00	4.499,99	0,00	0,00	0,00	4.500,11	100,00	100,00
N 22701. 1320.		1.475.000,00	0,00	1.475.000,00	1.403.728,79	1.403.728,79	1.400.627,01	1.363.856,13	1.363.856,13	15.911,64	1,08	94,96
Seguridad			0,00	55.359,57	0,00	3.101,78	36.770,88	0,00	0,00	74.372,99	95,17	97,37
N 22701. 3410.		8.000,00	0,00	8.000,00	703,74	703,74	703,74	703,74	703,74	7.296,26	91,20	8,80
Vigilancia y Seguridad Delegación de Deportes			0,00	0,00	0,00	0,00	0,00	0,00	0,00	7.296,26	8,80	100,00
N 22704. 3110.		45.000,00	0,00	45.000,00	55.433,19	55.433,19	54.209,88	52.249,68	52.249,68	-10.433,19	-23,18	120,47
Recogida de animales			0,00	0,00	0,00	1.223,31	1.960,20	0,00	0,00	-9.209,88	123,18	96,38
N 22705. 9200.		1.000,00	0,00	1.000,00	5.828,57	5.828,57	5.314,80	3.923,30	3.923,30	-4.828,57	-482,86	531,48
Procesos electorales			0,00	0,00	0,00	513,77	1.391,50	0,00	0,00	-4.314,80	582,86	73,82
N 22706. 1721.		96.800,00	0,00	96.800,00	27.297,31	27.297,31	23.304,31	3.872,00	3.872,00	69.502,69	71,80	24,07
Estudios y trabajos técnicos. Deleg.Medio Ambiente			0,00	0,00	0,00	3.993,00	19.432,31	0,00	0,00	73.495,69	28,20	16,61
N 22706. 9200.		100.000,00	0,00	100.000,00	9.208,10	9.208,10	7.247,90	3.678,40	3.678,40	90.791,90	90,79	7,25
Estudios y trabajos técnicos			0,00	0,00	0,00	1.960,20	3.569,50	0,00	0,00	92.752,10	9,21	50,75
N 22707. 1621.		113.000,00	25.000,00	138.000,00	132.569,59	132.569,59	129.533,59	129.533,59	129.533,59	5.430,41	3,94	93,86
Trabajos externos Recogida de Residuos			0,00	0,00	0,00	3.036,00	0,00	0,00	0,00	8.466,41	96,06	100,00
N 22708. 9310.		1.800.000,00	40.000,00	1.840.000,00	1.837.957,54	1.837.957,54	1.837.957,54	1.837.957,54	1.837.957,54	2.042,46	0,11	99,89
Servicios de recaudación a favor de la Entidad			0,00	0,00	0,00	0,00	0,00	0,00	0,00	2.042,46	99,89	100,00
N 22709. 9200.		30.000,00	0,00	30.000,00	5.929,00	5.929,00	0,00	0,00	0,00	24.071,00	80,24	0,00
Asesoramiento, laboral técnico y otros			0,00	0,00	0,00	5.929,00	0,00	0,00	0,00	30.000,00	19,76	0,00
N 22710. 3110.		70.000,00	0,00	70.000,00	69.726,23	69.726,23	69.726,15	64.714,74	64.714,74	273,77	0,39	99,61
Protecc. Salud: fumig.,desinf.,desinsect.,legionel			0,00	0,00	0,00	0,08	5.011,41	0,00	0,00	273,85	99,61	92,81
N 22711. 1623.		1.100.000,00	200.000,00	1.300.000,00	1.197.878,27	1.197.878,27	1.155.741,34	1.150.905,11	1.150.905,11	102.121,73	7,86	88,90
Trabajos externos Tratamiento de residuos			0,00	0,00	0,00	42.136,93	4.836,23	0,00	0,00	144.258,66	92,14	99,58
N 22713. 2310.		170.000,00	0,00	170.000,00	140.000,00	140.000,00	137.468,50	137.468,50	137.468,50	30.000,00	17,65	80,86
Servicio de ayuda a domicilio comunitarios			0,00	0,00	0,00	2.531,50	0,00	0,00	0,00	32.531,50	82,35	100,00

# Ayto. DOS HERMANAS - 2018

Estado de Situación del Presupuesto de Gastos 31/12/2018

R	C. Económ. C. Org. C.Prog. Espec	Inicial	Modificac.	Actual	A	D	O	P	RP	Saldo	%	%O s/Cred.
	PARTIDA		Inc.Reman.	RC Pend.+ N D	A Pendiente	D Pendiente	O Pendiente	P Pendiente	Reintegros	Remanente	%D s/Cred.	% RP s/O
N 22714.	.2310.	3.640.000,00	766.019,50	4.406.019,50	4.224.538,50	4.224.538,50	4.224.538,50	4.224.538,50	4.224.538,50	181.481,00	4,12	95,88
	Servicio de ayuda a domicilio Ley de Dependencia		0,00	0,00	0,00	0,00	0,00	0,00	0,00	181.481,00	95,88	100,00
N 22715.	.1330.	100.000,00	0,00	100.000,00	113.887,62	113.887,62	82.270,10	80.425,10	80.425,10	-13.887,62	-13,89	82,27
	Trabajos externos señalización viaria horizontal		0,00	0,00	0,00	31.617,52	1.845,00	0,00	0,00	17.729,90	113,89	97,76
N 22716.	.1650.	116.000,00	0,00	116.000,00	115.179,90	115.179,90	115.179,90	115.179,90	115.179,90	820,10	0,71	99,29
	Trabajos Externos Servicio Alumbrado Público		0,00	0,00	0,00	0,00	0,00	0,00	0,00	820,10	99,29	100,00
N 22717.	.1630.	925.000,00	30.000,00	955.000,00	954.218,25	954.218,25	870.177,20	793.942,31	793.942,31	781,75	0,08	91,12
	Trabajos externos Limpieza Viaria		0,00	0,00	0,00	84.041,05	76.234,89	0,00	0,00	84.822,80	99,92	91,24
N 22718.	.1721.	1,00	0,00	1,00	0,00	0,00	0,00	0,00	0,00	1,00	100,00	0,00
	Asesoramiento Técnico en Medio Ambiente		0,00	0,00	0,00	0,00	0,00	0,00	0,00	1,00	0,00	0,00
N 22799.	.1350.	40.000,00	0,00	40.000,00	40.000,00	40.000,00	39.999,96	36.666,63	36.666,63	0,00	0,00	100,00
	Trabajos externos Protección Civil.		0,00	0,00	0,00	0,04	3.333,33	0,00	0,00	0,04	100,00	91,67
N 22799.	.1532.	5.000,00	0,00	5.000,00	0,00	0,00	0,00	0,00	0,00	5.000,00	100,00	0,00
	Otros Trabajos realizados por empresas S°. Obras		0,00	0,00	0,00	0,00	0,00	0,00	0,00	5.000,00	0,00	0,00
N 22799.	.3260.	18.000,00	25.000,00	43.000,00	39.249,50	39.249,50	26.441,00	26.441,00	26.441,00	3.750,50	8,72	61,49
	Trabajos empresas y profesionales Deleg. Educación		0,00	0,00	0,00	12.808,50	0,00	0,00	0,00	16.559,00	91,28	100,00
N 22799.	.3410.	58.000,00	0,00	58.000,00	57.859,46	57.859,46	50.493,98	45.195,18	45.195,18	140,54	0,24	87,06
	Trabajos empresas y profesionales Delegación Depor		0,00	0,00	0,00	7.365,48	5.298,80	0,00	0,00	7.506,02	99,76	89,51
	<b>Total Económico 227 :</b>	<b>9.964.801,00</b>	<b>1.086.019,50</b>	<b>11.050.820,50</b>	<b>10.485.193,44</b>	<b>10.485.193,44</b>	<b>10.280.435,29</b>	<b>10.120.751,24</b>	<b>10.120.751,24</b>	<b>510.267,49</b>	<b>4,62</b>	<b>93,03</b>
			<b>0,00</b>	<b>55.359,57</b>	<b>0,00</b>	<b>204.758,15</b>	<b>159.684,05</b>	<b>0,00</b>	<b>0,00</b>	<b>770.385,21</b>	<b>94,88</b>	<b>98,45</b>
	<b>Total Art. 22 :</b>	<b>20.374.494,63</b>	<b>1.546.659,94</b>	<b>21.921.154,57</b>	<b>20.773.830,92</b>	<b>20.721.980,24</b>	<b>20.102.550,17</b>	<b>18.657.006,22</b>	<b>18.657.006,22</b>	<b>1.073.250,23</b>	<b>4,90</b>	<b>91,70</b>
			<b>0,00</b>	<b>74.073,42</b>	<b>51.850,68</b>	<b>619.430,07</b>	<b>1.445.543,95</b>	<b>0,00</b>	<b>11.484,50</b>	<b>1.818.604,40</b>	<b>94,53</b>	<b>92,81</b>
N 23000.	.9120.	2.000,00	0,00	2.000,00	854,50	854,50	854,50	854,50	854,50	1.145,50	57,28	42,73
	Dietas de cargos electivos		0,00	0,00	0,00	0,00	0,00	0,00	0,00	1.145,50	42,73	100,00
N 23020.	.9200.	6.000,00	0,00	6.000,00	14.254,40	14.254,40	14.254,40	14.254,40	14.254,40	-8.254,40	-137,57	237,57
	Dietas del Personal		0,00	0,00	0,00	0,00	0,00	0,00	0,00	-8.254,40	237,57	100,00
	<b>Total Económico 230 :</b>	<b>8.000,00</b>	<b>0,00</b>	<b>8.000,00</b>	<b>15.108,90</b>	<b>15.108,90</b>	<b>15.108,90</b>	<b>15.108,90</b>	<b>15.108,90</b>	<b>-7.108,90</b>	<b>-88,86</b>	<b>188,86</b>
			<b>0,00</b>	<b>0,00</b>	<b>0,00</b>	<b>0,00</b>	<b>0,00</b>	<b>0,00</b>	<b>0,00</b>	<b>-7.108,90</b>	<b>188,86</b>	<b>100,00</b>
N 23100.	.9120.	1.000,00	0,00	1.000,00	931,74	931,74	882,90	882,90	882,90	68,26	6,83	88,29
	Gastos de locomoción Cargos Electos		0,00	0,00	0,00	48,84	0,00	0,00	0,00	117,10	93,17	100,00
N 23120.	.9200.	5.000,00	0,00	5.000,00	2.249,10	2.249,10	2.249,10	2.249,10	2.249,10	2.750,90	55,02	44,98
	Gastos locomoción del Personal		0,00	0,00	0,00	0,00	0,00	0,00	0,00	2.750,90	44,98	100,00

# Ayto. DOS HERMANAS - 2018

Estado de Situación del Presupuesto de Gastos 31/12/2018

R	C. Económ.	C. Org.	C. Prog.	Especc	Inicial	Modificac.	Actual	A	D	O	P	RP	Saldo	%	%O s/Cred.
PARTIDA						Inc.Reman.	RC Pend.+ N D	A Pendiente	D Pendiente	O Pendiente	P Pendiente	Reintegros	Remanente	%D s/Cred.	% RP s/O
				<b>Total Económico 231 :</b>	<b>6.000,00</b>	<b>0,00</b>	<b>6.000,00</b>	<b>3.180,84</b>	<b>3.180,84</b>	<b>3.132,00</b>	<b>3.132,00</b>	<b>3.132,00</b>	<b>2.819,16</b>	<b>46,99</b>	<b>52,20</b>
						<b>0,00</b>	<b>0,00</b>	<b>0,00</b>	<b>48,84</b>	<b>0,00</b>	<b>0,00</b>	<b>0,00</b>	<b>2.868,00</b>	<b>53,01</b>	<b>100,00</b>
	N 23300.	.9120.		Asistencia a Órganos de Gobierno	109.440,00	0,00	109.440,00	109.440,00	109.440,00	109.440,00	107.160,00	107.160,00	0,00	0,00	100,00
						0,00	0,00	0,00	0,00	2.280,00	0,00	0,00	0,00	100,00	97,92
	N 23300.	.9200.		Otras indemnizaciones	2.000,00	0,00	2.000,00	0,00	0,00	0,00	0,00	0,00	2.000,00	100,00	0,00
						0,00	0,00	0,00	0,00	0,00	0,00	0,00	2.000,00	0,00	0,00
				<b>Total Económico 233 :</b>	<b>111.440,00</b>	<b>0,00</b>	<b>111.440,00</b>	<b>109.440,00</b>	<b>109.440,00</b>	<b>109.440,00</b>	<b>107.160,00</b>	<b>107.160,00</b>	<b>2.000,00</b>	<b>1,79</b>	<b>98,21</b>
						<b>0,00</b>	<b>0,00</b>	<b>0,00</b>	<b>0,00</b>	<b>2.280,00</b>	<b>0,00</b>	<b>0,00</b>	<b>2.000,00</b>	<b>98,21</b>	<b>97,92</b>
				<b>Total Art. 23 :</b>	<b>125.440,00</b>	<b>0,00</b>	<b>125.440,00</b>	<b>127.729,74</b>	<b>127.729,74</b>	<b>127.680,90</b>	<b>125.400,90</b>	<b>125.400,90</b>	<b>-2.289,74</b>	<b>-1,83</b>	<b>101,79</b>
						<b>0,00</b>	<b>0,00</b>	<b>0,00</b>	<b>48,84</b>	<b>2.280,00</b>	<b>0,00</b>	<b>0,00</b>	<b>-2.240,90</b>	<b>101,83</b>	<b>98,21</b>
	N 24000.	.9200.		Gastos de publicaciones	25.000,00	0,00	25.000,00	19.188,00	19.188,00	19.188,00	16.224,00	16.224,00	5.812,00	23,25	76,75
						0,00	0,00	0,00	0,00	2.964,00	0,00	0,00	5.812,00	76,75	84,55
				<b>Total Económico 240 :</b>	<b>25.000,00</b>	<b>0,00</b>	<b>25.000,00</b>	<b>19.188,00</b>	<b>19.188,00</b>	<b>19.188,00</b>	<b>16.224,00</b>	<b>16.224,00</b>	<b>5.812,00</b>	<b>23,25</b>	<b>76,75</b>
						<b>0,00</b>	<b>0,00</b>	<b>0,00</b>	<b>0,00</b>	<b>2.964,00</b>	<b>0,00</b>	<b>0,00</b>	<b>5.812,00</b>	<b>76,75</b>	<b>84,55</b>
				<b>Total Art. 24 :</b>	<b>25.000,00</b>	<b>0,00</b>	<b>25.000,00</b>	<b>19.188,00</b>	<b>19.188,00</b>	<b>19.188,00</b>	<b>16.224,00</b>	<b>16.224,00</b>	<b>5.812,00</b>	<b>23,25</b>	<b>76,75</b>
						<b>0,00</b>	<b>0,00</b>	<b>0,00</b>	<b>0,00</b>	<b>2.964,00</b>	<b>0,00</b>	<b>0,00</b>	<b>5.812,00</b>	<b>76,75</b>	<b>84,55</b>
				<b>Total Cap. 2 :</b>	<b>30.377.596,63</b>	<b>1.680.659,94</b>	<b>32.058.256,57</b>	<b>31.199.280,12</b>	<b>30.958.881,16</b>	<b>29.637.455,38</b>	<b>26.771.966,53</b>	<b>26.771.966,53</b>	<b>734.962,94</b>	<b>2,29</b>	<b>92,45</b>
						<b>0,00</b>	<b>124.013,51</b>	<b>240.398,96</b>	<b>1.321.425,78</b>	<b>2.865.488,85</b>	<b>0,00</b>	<b>11.505,14</b>	<b>2.420.801,19</b>	<b>96,57</b>	<b>90,33</b>
	N 35200.	.9340.		Intereses de demora	5.000,00	1.250.680,03	1.255.680,03	1.249.839,13	1.249.839,13	1.249.839,13	1.249.839,13	1.249.839,13	5.840,90	0,47	99,53
						0,00	0,00	0,00	0,00	0,00	0,00	0,00	5.840,90	99,53	100,00
				<b>Total Económico 352 :</b>	<b>5.000,00</b>	<b>1.250.680,03</b>	<b>1.255.680,03</b>	<b>1.249.839,13</b>	<b>1.249.839,13</b>	<b>1.249.839,13</b>	<b>1.249.839,13</b>	<b>1.249.839,13</b>	<b>5.840,90</b>	<b>0,47</b>	<b>99,53</b>
						<b>0,00</b>	<b>0,00</b>	<b>0,00</b>	<b>0,00</b>	<b>0,00</b>	<b>0,00</b>	<b>0,00</b>	<b>5.840,90</b>	<b>99,53</b>	<b>100,00</b>
	N 35901.	.9340.		Comisiones bancarias y otros gastos financieros	18.000,00	0,00	18.000,00	18.295,84	18.295,84	18.295,84	18.295,84	18.295,84	-295,84	-1,64	101,64
						0,00	0,00	0,00	0,00	0,00	0,00	4.059,93	-295,84	101,64	100,00
				<b>Total Económico 359 :</b>	<b>18.000,00</b>	<b>0,00</b>	<b>18.000,00</b>	<b>18.295,84</b>	<b>18.295,84</b>	<b>18.295,84</b>	<b>18.295,84</b>	<b>18.295,84</b>	<b>-295,84</b>	<b>-1,64</b>	<b>101,64</b>
						<b>0,00</b>	<b>0,00</b>	<b>0,00</b>	<b>0,00</b>	<b>0,00</b>	<b>0,00</b>	<b>4.059,93</b>	<b>-295,84</b>	<b>101,64</b>	<b>100,00</b>
				<b>Total Art. 35 :</b>	<b>23.000,00</b>	<b>1.250.680,03</b>	<b>1.273.680,03</b>	<b>1.268.134,97</b>	<b>1.268.134,97</b>	<b>1.268.134,97</b>	<b>1.268.134,97</b>	<b>1.268.134,97</b>	<b>5.545,06</b>	<b>0,44</b>	<b>99,56</b>
						<b>0,00</b>	<b>0,00</b>	<b>0,00</b>	<b>0,00</b>	<b>0,00</b>	<b>0,00</b>	<b>4.059,93</b>	<b>5.545,06</b>	<b>99,56</b>	<b>100,00</b>

# Ayto. DOS HERMANAS - 2018

Estado de Situación del Presupuesto de Gastos 31/12/2018

R	C. Económ.	C. Org.	C. Prog.	Especc	Inicial	Modificac.	Actual	A	D	O	P	RP	Saldo	%	%O s/Cred.
PARTIDA						Inc.Reman.	RC Pend.+ N D	A Pendiente	D Pendiente	O Pendiente	P Pendiente	Reintegros	Remanente	%D s/Cred.	% RP s/O
				<b>Total Cap. 3 :</b>	<b>23.000,00</b>	<b>1.250.680,03</b>	<b>1.273.680,03</b>	<b>1.268.134,97</b>	<b>1.268.134,97</b>	<b>1.268.134,97</b>	<b>1.268.134,97</b>	<b>1.268.134,97</b>	<b>5.545,06</b>	<b>0,44</b>	<b>99,56</b>
						<b>0,00</b>	<b>0,00</b>	<b>0,00</b>	<b>0,00</b>	<b>0,00</b>	<b>0,00</b>	<b>4.059,93</b>	<b>5.545,06</b>	<b>99,56</b>	<b>100,00</b>
	N 44901.			.4630.	198.000,00	0,00	198.000,00	198.000,00	198.000,00	198.000,00	198.000,00	198.000,00	0,00	0,00	100,00
	P. de Investigación y Desarrollo "Dehesa de Valme"					0,00	0,00	0,00	0,00	0,00	0,00	0,00	0,00	100,00	100,00
				<b>Total Económico 449 :</b>	<b>198.000,00</b>	<b>0,00</b>	<b>198.000,00</b>	<b>198.000,00</b>	<b>198.000,00</b>	<b>198.000,00</b>	<b>198.000,00</b>	<b>198.000,00</b>	<b>0,00</b>	<b>0,00</b>	<b>100,00</b>
						<b>0,00</b>	<b>0,00</b>	<b>0,00</b>	<b>0,00</b>	<b>0,00</b>	<b>0,00</b>	<b>0,00</b>	<b>0,00</b>	<b>100,00</b>	<b>100,00</b>
				<b>Total Art. 44 :</b>	<b>198.000,00</b>	<b>0,00</b>	<b>198.000,00</b>	<b>198.000,00</b>	<b>198.000,00</b>	<b>198.000,00</b>	<b>198.000,00</b>	<b>198.000,00</b>	<b>0,00</b>	<b>0,00</b>	<b>100,00</b>
						<b>0,00</b>	<b>0,00</b>	<b>0,00</b>	<b>0,00</b>	<b>0,00</b>	<b>0,00</b>	<b>0,00</b>	<b>0,00</b>	<b>100,00</b>	<b>100,00</b>
	N 45200.			.3410.	5.400,00	0,00	5.400,00	5.400,00	5.400,00	5.400,00	5.400,00	5.400,00	0,00	0,00	100,00
	Subvención FAO Convenio Junta de Andalucía					0,00	0,00	0,00	0,00	0,00	0,00	0,00	0,00	100,00	100,00
				<b>Total Económico 452 :</b>	<b>5.400,00</b>	<b>0,00</b>	<b>5.400,00</b>	<b>5.400,00</b>	<b>5.400,00</b>	<b>5.400,00</b>	<b>5.400,00</b>	<b>5.400,00</b>	<b>0,00</b>	<b>0,00</b>	<b>100,00</b>
						<b>0,00</b>	<b>0,00</b>	<b>0,00</b>	<b>0,00</b>	<b>0,00</b>	<b>0,00</b>	<b>0,00</b>	<b>0,00</b>	<b>100,00</b>	<b>100,00</b>
				<b>Total Art. 45 :</b>	<b>5.400,00</b>	<b>0,00</b>	<b>5.400,00</b>	<b>5.400,00</b>	<b>5.400,00</b>	<b>5.400,00</b>	<b>5.400,00</b>	<b>5.400,00</b>	<b>0,00</b>	<b>0,00</b>	<b>100,00</b>
						<b>0,00</b>	<b>0,00</b>	<b>0,00</b>	<b>0,00</b>	<b>0,00</b>	<b>0,00</b>	<b>0,00</b>	<b>0,00</b>	<b>100,00</b>	<b>100,00</b>
	N 46300.			.1623.	65.000,00	0,00	65.000,00	1.481,20	1.481,20	1.481,20	0,00	0,00	63.518,80	97,72	2,28
	Mancomunidad "Los Alcores"					0,00	0,00	0,00	0,00	1.481,20	0,00	0,00	63.518,80	2,28	0,00
				<b>Total Económico 463 :</b>	<b>65.000,00</b>	<b>0,00</b>	<b>65.000,00</b>	<b>1.481,20</b>	<b>1.481,20</b>	<b>1.481,20</b>	<b>0,00</b>	<b>0,00</b>	<b>63.518,80</b>	<b>97,72</b>	<b>2,28</b>
						<b>0,00</b>	<b>0,00</b>	<b>0,00</b>	<b>0,00</b>	<b>1.481,20</b>	<b>0,00</b>	<b>0,00</b>	<b>63.518,80</b>	<b>2,28</b>	<b>0,00</b>
	N 46700.			.4411.	281.000,00	20.909,56	301.909,56	280.645,00	280.645,00	280.645,00	280.645,00	280.645,00	355,00	0,12	92,96
	Consortio de Transportes del Área de Sevilla					0,00	20.909,56	0,00	0,00	0,00	0,00	0,00	21.264,56	92,96	100,00
	N 46702.			.1710.	23.000,00	0,00	23.000,00	22.598,00	22.598,00	22.598,00	22.598,00	22.598,00	402,00	1,75	98,25
	Consortio La Corchuela					0,00	0,00	0,00	0,00	0,00	0,00	0,00	402,00	98,25	100,00
				<b>Total Económico 467 :</b>	<b>304.000,00</b>	<b>20.909,56</b>	<b>324.909,56</b>	<b>303.243,00</b>	<b>303.243,00</b>	<b>303.243,00</b>	<b>303.243,00</b>	<b>303.243,00</b>	<b>757,00</b>	<b>0,23</b>	<b>93,33</b>
						<b>0,00</b>	<b>20.909,56</b>	<b>0,00</b>	<b>0,00</b>	<b>0,00</b>	<b>0,00</b>	<b>0,00</b>	<b>21.666,56</b>	<b>93,33</b>	<b>100,00</b>
				<b>Total Art. 46 :</b>	<b>369.000,00</b>	<b>20.909,56</b>	<b>389.909,56</b>	<b>304.724,20</b>	<b>304.724,20</b>	<b>304.724,20</b>	<b>303.243,00</b>	<b>303.243,00</b>	<b>64.275,80</b>	<b>16,48</b>	<b>78,15</b>
						<b>0,00</b>	<b>20.909,56</b>	<b>0,00</b>	<b>0,00</b>	<b>1.481,20</b>	<b>0,00</b>	<b>0,00</b>	<b>85.185,36</b>	<b>78,15</b>	<b>99,51</b>
	N 47201.			.3230.	320.000,00	0,00	320.000,00	318.338,66	318.338,66	318.338,66	318.338,66	318.338,66	1.661,34	0,52	99,48
	Convenios Escuelas Infantiles 2017-2018 (AÑO 2018)					0,00	0,00	0,00	0,00	0,00	0,00	44.640,54	1.661,34	99,48	100,00

## Ayto. DOS HERMANAS - 2018

Estado de Situación del Presupuesto de Gastos 31/12/2018

R	C. Económ.	C. Org.	C. Prog.	Especc	Inicial	Modificac.	Actual	A	D	O	P	RP	Saldo	%	%O s/Cred.
PARTIDA						Inc.Reman.	RC Pend.+ N D	A Pendiente	D Pendiente	O Pendiente	P Pendiente	Reintegros	Remanente	%D s/Cred.	% RP s/O
N 47202.				.3230.	92.000,00	0,00	92.000,00	80.594,90	80.594,90	80.594,90	80.594,90	80.594,90	11.405,10	12,40	87,60
Convenios Escuelas Infantiles 2018-2019 (AÑO 2018)						0,00	0,00	0,00	0,00	0,00	0,00	0,00	11.405,10	87,60	100,00
N 47205.				.3230.	92.000,00	0,00	92.000,00	44.937,17	44.937,17	44.937,17	44.937,17	44.937,17	47.062,83	51,16	48,84
Convenios Escuelas Infantiles 2017-2018 (AÑO 2017)						0,00	0,00	0,00	0,00	0,00	0,00	0,00	47.062,83	48,84	100,00
<b>Total Económico 472 :</b>					<b>504.000,00</b>	<b>0,00</b>	<b>504.000,00</b>	<b>443.870,73</b>	<b>443.870,73</b>	<b>443.870,73</b>	<b>443.870,73</b>	<b>443.870,73</b>	<b>60.129,27</b>	<b>11,93</b>	<b>88,07</b>
						<b>0,00</b>	<b>0,00</b>	<b>0,00</b>	<b>0,00</b>	<b>0,00</b>	<b>0,00</b>	<b>44.640,54</b>	<b>60.129,27</b>	<b>88,07</b>	<b>100,00</b>
N 47900.				.4411.	511.000,00	1.000,00	512.000,00	511.717,42	511.717,42	511.717,42	511.717,42	511.717,42	282,58	0,06	99,94
Otras transferencias, transporte urbano						0,00	0,00	0,00	0,00	0,00	0,00	0,00	282,58	99,94	100,00
N 47901.				.2410.	20.000,00	0,00	20.000,00	0,00	0,00	0,00	0,00	0,00	20.000,00	100,00	0,00
Otras transferencias, fomento de la contratación						0,00	0,00	0,00	0,00	0,00	0,00	0,00	20.000,00	0,00	0,00
<b>Total Económico 479 :</b>					<b>531.000,00</b>	<b>1.000,00</b>	<b>532.000,00</b>	<b>511.717,42</b>	<b>511.717,42</b>	<b>511.717,42</b>	<b>511.717,42</b>	<b>511.717,42</b>	<b>20.282,58</b>	<b>3,81</b>	<b>96,19</b>
						<b>0,00</b>	<b>0,00</b>	<b>0,00</b>	<b>0,00</b>	<b>0,00</b>	<b>0,00</b>	<b>0,00</b>	<b>20.282,58</b>	<b>96,19</b>	<b>100,00</b>
<b>Total Art. 47 :</b>					<b>1.035.000,00</b>	<b>1.000,00</b>	<b>1.036.000,00</b>	<b>955.588,15</b>	<b>955.588,15</b>	<b>955.588,15</b>	<b>955.588,15</b>	<b>955.588,15</b>	<b>80.411,85</b>	<b>7,76</b>	<b>92,24</b>
						<b>0,00</b>	<b>0,00</b>	<b>0,00</b>	<b>0,00</b>	<b>0,00</b>	<b>0,00</b>	<b>44.640,54</b>	<b>80.411,85</b>	<b>92,24</b>	<b>100,00</b>
N 48000.				.2310.	1.100.000,00	0,00	1.100.000,00	759.691,54	759.691,54	759.691,54	747.120,05	734.705,55	340.308,46	30,94	69,06
Atenciones Asistenciales						0,00	0,00	0,00	0,00	12.571,49	12.414,50	0,00	340.308,46	69,06	96,71
N 48001.				.2310.	270.300,00	0,00	270.300,00	277.964,00	277.964,00	277.964,00	277.964,00	277.964,00	-7.664,00	-2,84	102,84
Convenio Antaris						0,00	0,00	0,00	0,00	0,00	0,00	0,00	-7.664,00	102,84	100,00
N 48002.				.9200.	20.000,00	0,00	20.000,00	0,00	0,00	0,00	0,00	0,00	20.000,00	100,00	0,00
Acuerdos corporativos y otros						0,00	0,00	0,00	0,00	0,00	0,00	0,00	20.000,00	0,00	0,00
N 48003.				.3200.	40.000,00	0,00	40.000,00	40.000,00	37.347,80	37.347,80	37.347,80	37.347,80	0,00	0,00	93,37
Subvenciones Concejalía de Educación						0,00	0,00	2.652,20	0,00	0,00	0,00	0,00	2.652,20	93,37	100,00
N 48004.				.2310.	6.000,00	0,00	6.000,00	6.000,00	4.450,00	4.450,00	4.450,00	4.450,00	0,00	0,00	74,17
Subvenciones Concejalía de Igualdad						0,00	0,00	1.550,00	0,00	0,00	0,00	0,00	1.550,00	74,17	100,00
N 48005.				.3300.	86.100,00	0,00	86.100,00	86.100,00	86.100,00	86.100,00	86.100,00	86.100,00	0,00	0,00	100,00
Subvenciones Concejalía de Cultura						0,00	0,00	0,00	0,00	0,00	0,00	0,00	0,00	100,00	100,00
N 48008.				.2310.	28.000,00	0,00	28.000,00	31.000,00	31.000,00	31.000,00	26.000,00	26.000,00	-3.000,00	-10,71	110,71
Subvenciones Concejalía de Bienestar Social						0,00	0,00	0,00	0,00	5.000,00	0,00	0,00	-3.000,00	110,71	83,87
N 48009.				.3410.	351.600,00	0,00	351.600,00	351.600,00	350.300,37	350.300,37	226.765,00	226.765,00	0,00	0,00	99,63
Subvenciones Concejalía de Deportes						0,00	0,00	1.299,63	0,00	123.535,37	0,00	0,00	1.299,63	99,63	64,73
N 48010.				.3260.	180.000,00	0,00	180.000,00	180.000,00	180.000,00	180.000,00	90.000,00	90.000,00	0,00	0,00	100,00
Universidad Pablo de Olavide						0,00	0,00	0,00	0,00	90.000,00	0,00	0,00	0,00	100,00	50,00

## Ayto. DOS HERMANAS - 2018

Estado de Situación del Presupuesto de Gastos 31/12/2018

R	C. Económ. C. Org. C. Prog. Espec	Inicial	Modificac.	Actual	A	D	O	P	RP	Saldo	%	%O s/Cred.
	<b>PARTIDA</b>		<b>Inc.Reman.</b>	<b>RC Pend.+ N D</b>	<b>A Pendiente</b>	<b>D Pendiente</b>	<b>O Pendiente</b>	<b>P Pendiente</b>	<b>Reintegros</b>	<b>Remanente</b>	<b>%D s/Cred.</b>	<b>% RP s/O</b>
	<b>Total Económico 480 :</b>	<b>2.082.000,00</b>	<b>0,00</b>	<b>2.082.000,00</b>	<b>1.732.355,54</b>	<b>1.726.853,71</b>	<b>1.726.853,71</b>	<b>1.495.746,85</b>	<b>1.483.332,35</b>	<b>349.644,46</b>	<b>16,79</b>	<b>82,94</b>
			<b>0,00</b>	<b>0,00</b>	<b>5.501,83</b>	<b>0,00</b>	<b>231.106,86</b>	<b>12.414,50</b>	<b>0,00</b>	<b>355.146,29</b>	<b>82,94</b>	<b>85,90</b>
N 48101. .2410.	Becas de Aprendizaje Profesional	61.550,00	0,00	61.550,00	43.161,00	43.161,00	43.161,00	43.161,00	43.161,00	18.389,00	29,88	70,12
			0,00	0,00	0,00	0,00	0,00	0,00	0,00	18.389,00	70,12	100,00
N 48102. .2310.	Becas programas Zona Sur	140.000,00	0,00	140.000,00	127.178,39	127.178,39	127.178,39	127.178,39	127.178,39	12.821,61	9,16	90,84
			0,00	0,00	0,00	0,00	0,00	0,00	0,00	12.821,61	90,84	100,00
N 48103. .2410.	Becas Proyecto Erasmus + línea KA103	0,00	22.200,00	22.200,00	0,00	0,00	0,00	0,00	0,00	22.200,00	100,00	0,00
			0,00	0,00	0,00	0,00	0,00	0,00	0,00	22.200,00	0,00	0,00
N 48104. .2410.	Becas Proyecto Erasmus + línea KA102	0,00	186.033,00	186.033,00	0,00	0,00	0,00	0,00	0,00	186.033,00	100,00	0,00
			0,00	0,00	0,00	0,00	0,00	0,00	0,00	186.033,00	0,00	0,00
N 48107. .2410.	Becas programas Varios	15.000,00	-10.900,00	4.100,00	0,00	0,00	0,00	0,00	0,00	4.100,00	100,00	0,00
			0,00	0,00	0,00	0,00	0,00	0,00	0,00	4.100,00	0,00	0,00
	<b>Total Económico 481 :</b>	<b>216.550,00</b>	<b>197.333,00</b>	<b>413.883,00</b>	<b>170.339,39</b>	<b>170.339,39</b>	<b>170.339,39</b>	<b>170.339,39</b>	<b>170.339,39</b>	<b>243.543,61</b>	<b>58,84</b>	<b>41,16</b>
			<b>0,00</b>	<b>0,00</b>	<b>0,00</b>	<b>0,00</b>	<b>0,00</b>	<b>0,00</b>	<b>0,00</b>	<b>243.543,61</b>	<b>41,16</b>	<b>100,00</b>
N 48901. .9120.	Asignaciones grupos	55.000,00	0,00	55.000,00	53.802,20	53.802,20	53.802,20	53.802,20	53.802,20	1.197,80	2,18	97,82
			0,00	0,00	0,00	0,00	0,00	0,00	0,00	1.197,80	97,82	100,00
N 48902. .9240.	Subvenciones Concejalía Participación Ciudadana	248.000,00	0,00	248.000,00	236.500,00	209.217,00	209.217,00	208.353,00	208.353,00	11.500,00	4,64	84,36
			0,00	0,00	27.283,00	0,00	864,00	0,00	0,00	38.783,00	84,36	99,59
N 48903. .9240.	Hermandades	30.100,00	0,00	30.100,00	30.100,00	30.100,00	30.100,00	30.100,00	30.100,00	0,00	0,00	100,00
			0,00	0,00	0,00	0,00	0,00	0,00	0,00	0,00	100,00	100,00
N 48904. .9240.	Comisiones Pro-Cabalgatas de Reyes Magos	35.100,00	0,00	35.100,00	35.100,00	35.100,00	35.100,00	35.100,00	35.100,00	0,00	0,00	100,00
			0,00	0,00	0,00	0,00	0,00	0,00	0,00	0,00	100,00	100,00
N 48906. .4310.	FENACO	110.000,00	0,00	110.000,00	110.000,00	110.000,00	110.000,00	110.000,00	110.000,00	0,00	0,00	100,00
			0,00	0,00	0,00	0,00	0,00	0,00	0,00	0,00	100,00	100,00
N 48907. .3360.	Herrmandad Ntra.Sra.de Valme de Dos Hermanas	20.000,00	0,00	20.000,00	20.000,00	20.000,00	20.000,00	20.000,00	20.000,00	0,00	0,00	100,00
			0,00	0,00	0,00	0,00	0,00	0,00	0,00	0,00	100,00	100,00
N 48908. .9200.	Aportaciones a Federaciones, Redes y otras	15.000,00	0,00	15.000,00	12.176,47	12.176,47	12.176,47	12.176,47	12.176,47	2.823,53	18,82	81,18
			0,00	0,00	0,00	0,00	0,00	0,00	0,00	2.823,53	81,18	100,00
N 48909. .3110.	Subvenciones Concejalía Salud	28.000,00	0,00	28.000,00	23.500,00	23.500,00	23.500,00	23.500,00	23.500,00	0,00	0,00	83,93
			0,00	4.500,00	0,00	0,00	0,00	0,00	0,00	4.500,00	83,93	100,00
	<b>Total Económico 489 :</b>	<b>541.200,00</b>	<b>0,00</b>	<b>541.200,00</b>	<b>521.178,67</b>	<b>493.895,67</b>	<b>493.895,67</b>	<b>493.031,67</b>	<b>493.031,67</b>	<b>15.521,33</b>	<b>2,87</b>	<b>91,26</b>
			<b>0,00</b>	<b>4.500,00</b>	<b>27.283,00</b>	<b>0,00</b>	<b>864,00</b>	<b>0,00</b>	<b>0,00</b>	<b>47.304,33</b>	<b>91,26</b>	<b>99,83</b>

# Ayto. DOS HERMANAS - 2018

Estado de Situación del Presupuesto de Gastos 31/12/2018

R	C. Económ.	C. Org.	C. Prog.	Especc	Inicial	Modificac.	Actual	A	D	O	P	RP	Saldo	%	%O s/Cred.
PARTIDA						Inc.Reman.	RC Pend.+ N D	A Pendiente	D Pendiente	O Pendiente	P Pendiente	Reintegros	Remanente	%D s/Cred.	% RP s/O
					<b>Total Art. 48 :</b>	<b>2.839.750,00</b>	<b>197.333,00</b>	<b>3.037.083,00</b>	<b>2.423.873,60</b>	<b>2.391.088,77</b>	<b>2.391.088,77</b>	<b>2.159.117,91</b>	<b>2.146.703,41</b>	<b>20,04</b>	<b>78,73</b>
						<b>0,00</b>	<b>4.500,00</b>	<b>32.784,83</b>	<b>0,00</b>	<b>231.970,86</b>	<b>12.414,50</b>	<b>0,00</b>	<b>645.994,23</b>	<b>78,73</b>	<b>89,78</b>
	N 49007.			.2310.	200.000,00	0,00	200.000,00	164.903,84	164.903,84	164.903,84	112.734,64	112.734,64	-8.403,84	-4,20	82,45
	Subvenciones Solidaridad y Cooperación al Desarrol					0,00	43.500,00	0,00	0,00	52.169,20	0,00	0,00	35.096,16	82,45	68,36
					<b>Total Económico 490 :</b>	<b>200.000,00</b>	<b>0,00</b>	<b>200.000,00</b>	<b>164.903,84</b>	<b>164.903,84</b>	<b>164.903,84</b>	<b>112.734,64</b>	<b>112.734,64</b>	<b>-8.403,84</b>	<b>-4,20</b>
						<b>0,00</b>	<b>43.500,00</b>	<b>0,00</b>	<b>0,00</b>	<b>52.169,20</b>	<b>0,00</b>	<b>0,00</b>	<b>35.096,16</b>	<b>82,45</b>	<b>68,36</b>
					<b>Total Art. 49 :</b>	<b>200.000,00</b>	<b>0,00</b>	<b>200.000,00</b>	<b>164.903,84</b>	<b>164.903,84</b>	<b>164.903,84</b>	<b>112.734,64</b>	<b>112.734,64</b>	<b>-8.403,84</b>	<b>-4,20</b>
						<b>0,00</b>	<b>43.500,00</b>	<b>0,00</b>	<b>0,00</b>	<b>52.169,20</b>	<b>0,00</b>	<b>0,00</b>	<b>35.096,16</b>	<b>82,45</b>	<b>68,36</b>
					<b>Total Cap. 4 :</b>	<b>4.647.150,00</b>	<b>219.242,56</b>	<b>4.866.392,56</b>	<b>4.052.489,79</b>	<b>4.019.704,96</b>	<b>4.019.704,96</b>	<b>3.734.083,70</b>	<b>3.721.669,20</b>	<b>15,31</b>	<b>82,60</b>
						<b>0,00</b>	<b>68.909,56</b>	<b>32.784,83</b>	<b>0,00</b>	<b>285.621,26</b>	<b>12.414,50</b>	<b>44.640,54</b>	<b>846.687,60</b>	<b>82,60</b>	<b>92,59</b>
	N 50000.			.9290.	610.000,00	-610.000,00	0,00	0,00	0,00	0,00	0,00	0,00	0,00	0,00	0,00
	Fondo de Contingencia					0,00	0,00	0,00	0,00	0,00	0,00	0,00	0,00	0,00	0,00
					<b>Total Económico 500 :</b>	<b>610.000,00</b>	<b>-610.000,00</b>	<b>0,00</b>	<b>0,00</b>	<b>0,00</b>	<b>0,00</b>	<b>0,00</b>	<b>0,00</b>	<b>0,00</b>	<b>0,00</b>
						<b>0,00</b>	<b>0,00</b>	<b>0,00</b>	<b>0,00</b>	<b>0,00</b>	<b>0,00</b>	<b>0,00</b>	<b>0,00</b>	<b>0,00</b>	<b>0,00</b>
					<b>Total Art. 50 :</b>	<b>610.000,00</b>	<b>-610.000,00</b>	<b>0,00</b>	<b>0,00</b>	<b>0,00</b>	<b>0,00</b>	<b>0,00</b>	<b>0,00</b>	<b>0,00</b>	<b>0,00</b>
						<b>0,00</b>	<b>0,00</b>	<b>0,00</b>	<b>0,00</b>	<b>0,00</b>	<b>0,00</b>	<b>0,00</b>	<b>0,00</b>	<b>0,00</b>	<b>0,00</b>
					<b>Total Cap. 5 :</b>	<b>610.000,00</b>	<b>-610.000,00</b>	<b>0,00</b>	<b>0,00</b>	<b>0,00</b>	<b>0,00</b>	<b>0,00</b>	<b>0,00</b>	<b>0,00</b>	<b>0,00</b>
						<b>0,00</b>	<b>0,00</b>	<b>0,00</b>	<b>0,00</b>	<b>0,00</b>	<b>0,00</b>	<b>0,00</b>	<b>0,00</b>	<b>0,00</b>	<b>0,00</b>
	N 60001.			.1510.	1,00	0,00	1,00	0,00	0,00	0,00	0,00	0,00	1,00	100,00	0,00
	Indemnizaciones Derivadas Convenios Urbanísticos					0,00	0,00	0,00	0,00	0,00	0,00	0,00	1,00	0,00	0,00
					<b>Total Económico 600 :</b>	<b>1,00</b>	<b>0,00</b>	<b>1,00</b>	<b>0,00</b>	<b>0,00</b>	<b>0,00</b>	<b>0,00</b>	<b>1,00</b>	<b>100,00</b>	<b>0,00</b>
						<b>0,00</b>	<b>0,00</b>	<b>0,00</b>	<b>0,00</b>	<b>0,00</b>	<b>0,00</b>	<b>0,00</b>	<b>1,00</b>	<b>0,00</b>	<b>0,00</b>
	N 60901.			.1532.	1,00	0,00	1,00	160,54	160,54	160,54	160,54	160,54	-159,54	-15.954,00	16.054,00
	Adquisición Otras Invers. Destinadas al Uso Gral.					0,00	0,00	0,00	0,00	0,00	0,00	0,00	-159,54	16.054,00	100,00
	N 60902.			.1330.	115.000,00	0,00	115.000,00	126.166,16	126.166,16	106.578,68	99.842,61	99.842,61	-11.166,16	-9,71	92,68
	Inversiones nuevas Señalización					0,00	0,00	0,00	19.587,48	6.736,07	0,00	0,00	8.421,32	109,71	93,68
	N 60903.			.1710.	45.000,00	0,00	45.000,00	41.924,81	41.924,81	41.924,81	0,00	0,00	3.075,19	6,83	93,17
	Adaptación zonas infantiles inclusivas					0,00	0,00	0,00	0,00	41.924,81	0,00	0,00	3.075,19	93,17	0,00



# Ayto. DOS HERMANAS - 2018

Estado de Situación del Presupuesto de Gastos 31/12/2018

R	C. Económ.	C. Org.	C. Prog.	Especc	Inicial	Modificac.	Actual	A	D	O	P	RP	Saldo	%	%O s/Cred.
PARTIDA						Inc.Reman.	RC Pend.+ N D	A Pendiente	D Pendiente	O Pendiente	P Pendiente	Reintegros	Remanente	%D s/Cred.	% RP s/O
N	60904.	.1710.			60.000,00	0,00	60.000,00	60.288,73	60.288,73	60.288,73	0,00	0,00	-288,73	-0,48	100,48
	Inversiones nuevas Parque Dehesa Doña María					0,00	0,00	0,00	0,00	60.288,73	0,00	0,00	-288,73	100,48	0,00
N	60905.	.1710.			40.000,00	0,00	40.000,00	21.992,35	21.992,35	21.992,35	21.992,35	21.992,35	18.007,65	45,02	54,98
	Inversiones nuevas Parques y Jardines					0,00	0,00	0,00	0,00	0,00	0,00	0,00	18.007,65	54,98	100,00
N	60906.	.1532.			0,00	1.032.000,00	1.032.000,00	1.032.000,00	0,00	0,00	0,00	0,00	0,00	0,00	0,00
	Mejora de enlaces con la carretera SE-40					0,00	0,00	1.032.000,00	0,00	0,00	0,00	0,00	1.032.000,00	0,00	0,00
N	60907.	.9290.			300.000,00	0,00	300.000,00	37.547,27	37.547,27	37.547,27	37.547,27	37.547,27	262.452,73	87,48	12,52
	Inversiones Distrito de Quinto					0,00	0,00	0,00	0,00	0,00	0,00	0,00	262.452,73	12,52	100,00
N	60908.	.4412.			1,00	0,00	1,00	0,00	0,00	0,00	0,00	0,00	1,00	100,00	0,00
	Invers. nuevas Infraest. Otros Transporte Viajeros					0,00	0,00	0,00	0,00	0,00	0,00	0,00	1,00	0,00	0,00
N	60909.	.1710.			0,00	16.975,74	16.975,74	16.872,95	16.872,95	16.872,95	0,00	0,00	102,79	0,61	99,39
	Ajardinamiento Parque Ntra. Sra. de Los Ángeles					0,00	0,00	0,00	0,00	16.872,95	0,00	0,00	102,79	99,39	0,00
<b>Total Económico 609 :</b>					<b>560.002,00</b>	<b>1.048.975,74</b>	<b>1.608.977,74</b>	<b>1.336.952,81</b>	<b>304.952,81</b>	<b>285.365,33</b>	<b>159.542,77</b>	<b>159.542,77</b>	<b>272.024,93</b>	<b>16,91</b>	<b>17,74</b>
						<b>0,00</b>	<b>0,00</b>	<b>1.032.000,00</b>	<b>19.587,48</b>	<b>125.822,56</b>	<b>0,00</b>	<b>0,00</b>	<b>1.323.612,41</b>	<b>18,95</b>	<b>55,91</b>
<b>Total Art. 60 :</b>					<b>560.003,00</b>	<b>1.048.975,74</b>	<b>1.608.978,74</b>	<b>1.336.952,81</b>	<b>304.952,81</b>	<b>285.365,33</b>	<b>159.542,77</b>	<b>159.542,77</b>	<b>272.025,93</b>	<b>16,91</b>	<b>17,74</b>
						<b>0,00</b>	<b>0,00</b>	<b>1.032.000,00</b>	<b>19.587,48</b>	<b>125.822,56</b>	<b>0,00</b>	<b>0,00</b>	<b>1.323.613,41</b>	<b>18,95</b>	<b>55,91</b>
N	61000.	.1510.			225.000,00	-179.000,00	46.000,00	14.157,00	14.157,00	0,00	0,00	0,00	31.843,00	69,22	0,00
	Expropiaciones: convenios de desarrollo					0,00	0,00	0,00	14.157,00	0,00	0,00	0,00	46.000,00	30,78	0,00
<b>Total Económico 610 :</b>					<b>225.000,00</b>	<b>-179.000,00</b>	<b>46.000,00</b>	<b>14.157,00</b>	<b>14.157,00</b>	<b>0,00</b>	<b>0,00</b>	<b>0,00</b>	<b>31.843,00</b>	<b>69,22</b>	<b>0,00</b>
						<b>0,00</b>	<b>0,00</b>	<b>0,00</b>	<b>14.157,00</b>	<b>0,00</b>	<b>0,00</b>	<b>0,00</b>	<b>46.000,00</b>	<b>30,78</b>	<b>0,00</b>
N	61902.	.1330.			5.000,00	0,00	5.000,00	6.621,17	6.621,17	6.621,17	6.621,17	6.621,17	-1.621,17	-32,42	132,42
	Inversiones reposición Señalización					0,00	0,00	0,00	0,00	0,00	0,00	0,00	-1.621,17	132,42	100,00
N	61903.	.1710.			200.000,00	0,00	200.000,00	266.369,11	266.369,11	266.369,11	75.111,14	75.111,14	-66.369,11	-33,18	133,18
	Inversiones reposición Parques y Jardines					0,00	0,00	0,00	0,00	191.257,97	0,00	0,00	-66.369,11	133,18	28,20
N	61904.	.1532.			2.000.000,00	0,00	2.000.000,00	1.512.513,99	1.375.374,97	988.082,71	959.214,76	959.214,76	487.486,01	24,37	49,40
	Barriadas Consolidadas					0,00	0,00	137.139,02	387.292,26	28.867,95	0,00	0,00	1.011.917,29	68,77	97,08
N	61905.	.1650.			200.000,00	0,00	200.000,00	425.088,48	195.902,38	189.171,77	185.195,33	185.195,33	-225.088,48	-112,54	94,59
	Inversiones reposición Alumbrado Público					0,00	0,00	229.186,10	6.730,61	3.976,44	0,00	0,00	10.828,23	97,95	97,90
N	61906.	.1532.			0,00	1.161.583,31	1.161.583,31	1.161.583,31	0,00	0,00	0,00	0,00	0,00	0,00	0,00
	SUPERA VI: Mejora Urbana Bda. Sta. Teresa III fase					0,00	0,00	1.161.583,31	0,00	0,00	0,00	0,00	1.161.583,31	0,00	0,00
N	61909.	.4540.			0,00	149.487,12	149.487,12	30.298,08	30.298,08	30.298,08	15.391,40	15.391,40	119.189,04	79,73	20,27
	PFEA 2018: Mejora firme camino A-3112 (Av.Juan Pab					0,00	0,00	0,00	0,00	14.906,68	0,00	0,00	119.189,04	20,27	50,80

# Ayto. DOS HERMANAS - 2018

Estado de Situación del Presupuesto de Gastos 31/12/2018

R	C. Económ.	C. Org.	C. Prog.	Especc	Inicial	Modificac.	Actual	A	D	O	P	RP	Saldo	%	%O s/Cred.
PARTIDA						Inc.Reman.	RC Pend.+ N D	A Pendiente	D Pendiente	O Pendiente	P Pendiente	Reintegros	Remanente	%D s/Cred.	% RP s/O
N	61910.	3330.			85.000,00	0,00	85.000,00	20.200,66	20.200,66	20.200,66	20.200,66	20.200,66	64.799,34	76,23	23,77
	Obras Remodelación y Mejora Auditorio" Los del Río					0,00	0,00	0,00	0,00	0,00	0,00	0,00	64.799,34	23,77	100,00
N	61911.	4310.			90.000,00	0,00	90.000,00	0,00	0,00	0,00	0,00	0,00	90.000,00	100,00	0,00
	Inversiones reposición Comercio					0,00	0,00	0,00	0,00	0,00	0,00	59.940,98	90.000,00	0,00	0,00
N	61912.	1532.			36.000,00	0,00	36.000,00	11.518,38	11.164,91	1.754,11	0,00	0,00	24.481,62	68,00	4,87
	PFOEA 2018: Mejora Urbana Bda. Santa Teresa 3ª Fas					0,00	0,00	353,47	9.410,80	1.754,11	0,00	0,00	34.245,89	31,01	0,00
N	61915.	1532.			0,00	0,00	0,00	84.689,40	84.689,40	84.689,40	84.689,40	84.689,40	-84.689,40	0,00	0,00
	Liq. obras reord. intersección N-IV Avda. C.Colón					0,00	0,00	0,00	0,00	0,00	0,00	0,00	-84.689,40	0,00	100,00
N	61921.	4590.			400.000,00	-39.801,12	360.198,88	233.661,08	233.661,08	233.661,08	233.661,08	233.661,08	126.537,80	35,13	64,87
	Reurbanización Polígonos Industriales					0,00	0,00	0,00	0,00	0,00	0,00	0,00	126.537,80	64,87	100,00
N	61922.	4590.			15.000,00	0,00	15.000,00	1.090,94	1.090,94	1.090,94	1.090,94	1.090,94	13.909,06	92,73	7,27
	Inversiones reposición Otras Infraestructuras					0,00	0,00	0,00	0,00	0,00	0,00	0,00	13.909,06	7,27	100,00
<b>Total Económico 619 :</b>					<b>3.031.000,00</b>	<b>1.271.269,31</b>	<b>4.302.269,31</b>	<b>3.753.634,60</b>	<b>2.225.372,70</b>	<b>1.821.939,03</b>	<b>1.581.175,88</b>	<b>1.581.175,88</b>	<b>548.634,71</b>	<b>12,75</b>	<b>42,35</b>
						<b>0,00</b>	<b>0,00</b>	<b>1.528.261,90</b>	<b>403.433,67</b>	<b>240.763,15</b>	<b>0,00</b>	<b>59.940,98</b>	<b>2.480.330,28</b>	<b>51,73</b>	<b>86,79</b>
<b>Total Art. 61 :</b>					<b>3.256.000,00</b>	<b>1.092.269,31</b>	<b>4.348.269,31</b>	<b>3.767.791,60</b>	<b>2.239.529,70</b>	<b>1.821.939,03</b>	<b>1.581.175,88</b>	<b>1.581.175,88</b>	<b>580.477,71</b>	<b>13,35</b>	<b>41,90</b>
						<b>0,00</b>	<b>0,00</b>	<b>1.528.261,90</b>	<b>417.590,67</b>	<b>240.763,15</b>	<b>0,00</b>	<b>59.940,98</b>	<b>2.526.330,28</b>	<b>51,50</b>	<b>86,79</b>
N	62100.	3420.			0,00	1.941.309,39	1.941.309,39	1.941.309,39	1.941.309,39	1.941.309,39	1.941.309,39	1.941.309,39	0,00	0,00	100,00
	Inversiones nuevas terrenos: Exprop.Fuente del Re					0,00	0,00	0,00	0,00	0,00	0,00	0,00	0,00	100,00	100,00
<b>Total Económico 621 :</b>					<b>0,00</b>	<b>1.941.309,39</b>	<b>1.941.309,39</b>	<b>1.941.309,39</b>	<b>1.941.309,39</b>	<b>1.941.309,39</b>	<b>1.941.309,39</b>	<b>1.941.309,39</b>	<b>0,00</b>	<b>0,00</b>	<b>100,00</b>
						<b>0,00</b>	<b>0,00</b>	<b>0,00</b>	<b>0,00</b>	<b>0,00</b>	<b>0,00</b>	<b>0,00</b>	<b>0,00</b>	<b>100,00</b>	<b>100,00</b>
N	62200.	9240.			0,00	0,00	0,00	0,00	0,00	0,00	0,00	0,00	0,00	0,00	0,00
	Ampliación Local y Reforma Centro Social					0,00	0,00	0,00	0,00	0,00	0,00	0,00	0,00	0,00	0,00
N	62201.	1360.			600.000,00	0,00	600.000,00	640.867,94	170.038,98	147.497,60	140.128,70	140.128,70	-40.867,94	-6,81	24,58
	Parque de Bomberos					0,00	0,00	470.828,96	22.541,38	7.368,90	0,00	0,00	452.502,40	28,34	95,00
N	62202.	1640.			70.000,00	0,00	70.000,00	59.696,92	59.696,92	59.696,92	59.696,92	59.696,92	10.303,08	14,72	85,28
	Inversiones Cementerio y Servicios Funerarios					0,00	0,00	0,00	0,00	0,00	0,00	0,00	10.303,08	85,28	100,00
N	62204.	1350.			1,00	0,00	1,00	0,00	0,00	0,00	0,00	0,00	1,00	100,00	0,00
	Readaptación Edificio Protección Civil					0,00	0,00	0,00	0,00	0,00	0,00	0,00	1,00	0,00	0,00
N	62206.	2310.			10.000,00	0,00	10.000,00	6.561,92	6.561,92	6.301,37	6.301,37	6.301,37	3.438,08	34,38	63,01
	Ampliación Centro Mayores y Oficinas Zona Sur					0,00	0,00	0,00	260,55	0,00	0,00	0,00	3.698,63	65,62	100,00
N	62207.	3200.			85.000,00	0,00	85.000,00	59.822,18	59.822,18	30.976,73	30.976,73	30.976,73	25.177,82	29,62	36,44
	Inversiones nuevas en Edificios Educativos					0,00	0,00	0,00	28.845,45	0,00	0,00	0,00	54.023,27	70,38	100,00

# Ayto. DOS HERMANAS - 2018

Estado de Situación del Presupuesto de Gastos 31/12/2018

R	C. Económ.	C. Org.	C.Prog.	Especc	Inicial	Modificac.	Actual	A	D	O	P	RP	Saldo	%	%O s/Cred.
PARTIDA						Inc.Reman.	RC Pend.+ N D	A Pendiente	D Pendiente	O Pendiente	P Pendiente	Reintegros	Remanente	%D s/Cred.	% RP s/O
N	62208.	3110.			0,00	0,00	0,00	0,00	0,00	0,00	0,00	0,00	0,00	0,00	0,00
	Readaptación Medidas Prevención Riesgos Laborales					0,00	0,00	0,00	0,00	0,00	0,00	0,00	0,00	0,00	0,00
N	62209.	9200.			90.000,00	-35.000,00	55.000,00	535,79	535,79	535,79	535,79	535,79	54.464,21	99,03	0,97
	Readaptación Medidas Prevención Riesgos Laborales					0,00	0,00	0,00	0,00	0,00	0,00	0,00	54.464,21	0,97	100,00
N	62210.	9200.			1,00	0,00	1,00	24.396,77	24.396,77	24.396,77	23.798,36	23.798,36	-24.395,77	139.577,00	139.677,00
	Inversiones nuevas Edificios Servicios Generales					0,00	0,00	0,00	0,00	598,41	0,00	0,00	-24.395,77	139.677,00	97,55
N	62211.	3380.			1,00	0,00	1,00	0,00	0,00	0,00	0,00	0,00	1,00	100,00	0,00
	Inversiones nuevas Recinto Ferial					0,00	0,00	0,00	0,00	0,00	0,00	0,00	1,00	0,00	0,00
N	62212.	3330.			0,00	0,00	0,00	5.608,35	5.608,35	5.608,35	5.608,35	5.608,35	-5.608,35	0,00	0,00
	Inversiones Nuevas en Edificios Culturales					0,00	0,00	0,00	0,00	0,00	0,00	0,00	-5.608,35	0,00	100,00
<b>Total Económico 622 :</b>					<b>855.003,00</b>	<b>-35.000,00</b>	<b>820.003,00</b>	<b>797.489,87</b>	<b>326.660,91</b>	<b>275.013,53</b>	<b>267.046,22</b>	<b>267.046,22</b>	<b>22.513,13</b>	<b>2,75</b>	<b>33,54</b>
						<b>0,00</b>	<b>0,00</b>	<b>470.828,96</b>	<b>51.647,38</b>	<b>7.967,31</b>	<b>0,00</b>	<b>0,00</b>	<b>544.989,47</b>	<b>39,84</b>	<b>97,10</b>
N	62301.	1320.			1,00	0,00	1,00	2.834,71	2.834,71	2.834,71	2.834,71	2.834,71	-2.833,71	183.371,00	183.471,00
	Adquisición maq., inst. y utillaje Policía Local					0,00	0,00	0,00	0,00	0,00	0,00	0,00	-2.833,71	183.471,00	100,00
N	62302.	1532.			10.000,00	0,00	10.000,00	8.889,61	8.889,61	8.889,61	8.302,76	8.302,76	1.110,39	11,10	88,90
	Adquisición Maq., Instalac., Utillaje Serv. Obras					0,00	0,00	0,00	0,00	586,85	0,00	0,00	1.110,39	88,90	93,40
N	62302.	1621.			150.000,00	0,00	150.000,00	145.278,80	145.071,86	142.494,56	18.734,56	18.734,56	4.721,20	3,15	95,00
	Adquisic. Maq., Instalac., Util. Recog. Residuos					0,00	0,00	206,94	2.577,30	123.760,00	0,00	0,00	7.505,44	96,71	13,15
N	62303.	1360.			50.000,00	0,00	50.000,00	65.606,76	65.606,76	65.560,78	49.568,08	49.568,08	-15.606,76	-31,21	131,12
	Adquisición Maq., Inst., Util. Serv.Extinc.Incend					0,00	0,00	0,00	45,98	15.992,70	0,00	0,00	-15.560,78	131,21	75,61
N	62303.	3410.			70.000,00	0,00	70.000,00	63.182,43	63.182,43	52.128,56	42.116,44	42.116,44	6.817,57	9,74	74,47
	Adquisición Maq., Instalac. y Util. Deleg. Deport					0,00	0,00	0,00	11.053,87	10.012,12	0,00	0,00	17.871,44	90,26	80,79
N	62304.	1630.			80.000,00	0,00	80.000,00	114.717,21	114.717,21	114.270,08	63.619,13	63.619,13	-34.717,21	-43,40	142,84
	Adquisición Maq., Instalac., Util. Sº. de Limpiez					0,00	0,00	0,00	447,13	50.650,95	0,00	0,00	-34.270,08	143,40	55,67
N	62305.	3330.			60.000,00	0,00	60.000,00	13.242,59	13.242,59	11.509,29	4.857,17	4.857,17	46.757,41	77,93	19,18
	Adquisición Maquinaria, Instalac. y Util. Cultura					0,00	0,00	0,00	1.733,30	6.652,12	0,00	0,00	48.490,71	22,07	42,20
N	62306.	2310.			200,00	0,00	200,00	1.972,12	1.972,12	1.753,05	1.478,07	1.478,07	-1.772,12	-886,06	876,53
	Adquisición Maq., Instalac. Utillaje Igualdad					0,00	0,00	0,00	219,07	274,98	0,00	0,00	-1.553,05	986,06	84,31
N	62307.	3110.			600,00	0,00	600,00	0,00	0,00	0,00	0,00	0,00	600,00	100,00	0,00
	Adquisición Maquinaria, Instal. y Utillaje Salud.					0,00	0,00	0,00	0,00	0,00	0,00	0,00	600,00	0,00	0,00
N	62308.	1350.			3.000,00	0,00	3.000,00	399,00	399,00	399,00	399,00	399,00	2.601,00	86,70	13,30
	Adquisición Maq.,Inst. y Utillaje Protección Civil					0,00	0,00	0,00	0,00	0,00	0,00	0,00	2.601,00	13,30	100,00

# Ayto. DOS HERMANAS - 2018

Estado de Situación del Presupuesto de Gastos 31/12/2018

R	C. Económ. C. Org. C.Prog. Espec	Inicial	Modificac.	Actual	A	D	O	P	RP	Saldo	%	%O s/Cred.
	PARTIDA		Inc.Reman.	RC Pend.+ N D	A Pendiente	D Pendiente	O Pendiente	P Pendiente	Reintegros	Remanente	%D s/Cred.	% RP s/O
N 62309.	.9200.	105.000,00	-55.000,00	50.000,00	49.975,81	49.975,81	49.953,55	39.543,79	39.543,79	24,19	0,05	99,91
	Adquisición.Maq.,Instalac.y Utillaje Admón General		0,00	0,00	0,00	22,26	10.409,76	0,00	0,00	46,45	99,95	79,16
N 62310.	.3230.	10.000,00	0,00	10.000,00	45.272,30	45.272,30	39.380,74	34.504,53	34.504,53	-35.272,30	-352,72	393,81
	Adquisición Maq. Instalac. y Utilil. Coleg. Public.		0,00	0,00	0,00	5.891,56	4.876,21	0,00	0,00	-29.380,74	452,72	87,62
N 62311.	.3200.	2.000,00	0,00	2.000,00	1.157,58	1.157,58	1.157,58	1.157,58	1.157,58	842,42	42,12	57,88
	Adquisición Maq., Instalac. y Util.Edif. Educativo		0,00	0,00	0,00	0,00	0,00	0,00	0,00	842,42	57,88	100,00
N 62312.	.4312.	1.000,00	0,00	1.000,00	3.263,53	3.263,53	0,00	0,00	0,00	-2.263,53	-226,35	0,00
	Adquisición Maq. Instalac. y utillaje Mercados Mep		0,00	0,00	0,00	3.263,53	0,00	0,00	0,00	1.000,00	326,35	0,00
N 62313.	.3340.	1,00	0,00	1,00	0,00	0,00	0,00	0,00	0,00	1,00	100,00	0,00
	Adquisición Maq.,Inst. y Utillaje Deleg. Juventud		0,00	0,00	0,00	0,00	0,00	0,00	0,00	1,00	0,00	0,00
N 62314.	.9240.	1,00	0,00	1,00	3.350,95	3.350,95	3.350,95	3.350,95	3.350,95	-3.349,95	34.995,00	35.095,00
	Adquisición Maq., Instalac. y utillaje.P.Ciudadana		0,00	0,00	0,00	0,00	0,00	0,00	0,00	-3.349,95	35.095,00	100,00
N 62315.	.2310.	1,00	0,00	1,00	0,00	0,00	0,00	0,00	0,00	1,00	100,00	0,00
	Adq. Maq., Inst. y utillaje. Bienestar Social		0,00	0,00	0,00	0,00	0,00	0,00	0,00	1,00	0,00	0,00
N 62316.	.1640.	57.000,00	0,00	57.000,00	65.581,44	65.581,44	10.895,49	10.895,49	10.895,49	-8.581,44	-15,06	19,11
	Adq. Maq., Inst. y utillaje. Cementerio y Serv.Fu		0,00	0,00	0,00	54.685,95	0,00	0,00	0,00	46.104,51	115,06	100,00
N 62320.	.1330.	25.000,00	0,00	25.000,00	6.568,39	6.568,39	6.568,39	6.568,39	6.568,39	18.431,61	73,73	26,27
	Adquisición Maq. Instac. y Utilil Aparcamientos Pub		0,00	0,00	0,00	0,00	0,00	0,00	0,00	18.431,61	26,27	100,00
	<b>Total Económico 623 :</b>	<b>623.804,00</b>	<b>-55.000,00</b>	<b>568.804,00</b>	<b>591.293,23</b>	<b>591.086,29</b>	<b>511.146,34</b>	<b>287.930,65</b>	<b>287.930,65</b>	<b>-22.489,23</b>	<b>-3,95</b>	<b>89,86</b>
			<b>0,00</b>	<b>0,00</b>	<b>206,94</b>	<b>79.939,95</b>	<b>223.215,69</b>	<b>0,00</b>	<b>0,00</b>	<b>57.657,66</b>	<b>103,92</b>	<b>56,33</b>
N 62400.	.9200.	25.000,00	0,00	25.000,00	35.614,77	35.614,77	35.614,77	35.614,77	35.614,77	-10.614,77	-42,46	142,46
	Parque Móvil Servicios Generales		0,00	0,00	0,00	0,00	0,00	0,00	0,00	-10.614,77	142,46	100,00
N 62403.	.1532.	50.000,00	0,00	50.000,00	47.208,42	47.208,42	47.208,41	11.585,92	11.585,92	2.791,58	5,58	94,42
	Parque Móvil Servicio de Obras		0,00	0,00	0,00	0,01	35.622,49	0,00	0,00	2.791,59	94,42	24,54
N 62403.	.1621.	270.000,00	0,00	270.000,00	265.162,55	265.162,55	265.162,55	265.162,55	265.162,55	4.837,45	1,79	98,21
	Parque Móvil Servicio Recogida Residuos		0,00	0,00	0,00	0,00	0,00	0,00	0,00	4.837,45	98,21	100,00
N 62404.	.1630.	200.000,00	0,00	200.000,00	178.710,09	178.710,09	178.710,09	178.274,49	178.274,49	21.289,91	10,64	89,36
	Parque Móvil Servicio de Limpieza		0,00	0,00	0,00	0,00	435,60	0,00	0,00	21.289,91	89,36	99,76
N 62405.	.3200.	16.000,00	0,00	16.000,00	11.999,75	11.999,75	11.999,75	11.999,75	11.999,75	4.000,25	25,00	75,00
	Parque móvil Educación		0,00	0,00	0,00	0,00	0,00	0,00	0,00	4.000,25	75,00	100,00
N 62406.	.1350.	1,00	0,00	1,00	0,00	0,00	0,00	0,00	0,00	1,00	100,00	0,00
	Parque Móvil Protección Civil		0,00	0,00	0,00	0,00	0,00	0,00	0,00	1,00	0,00	0,00

## Ayto. DOS HERMANAS - 2018

Estado de Situación del Presupuesto de Gastos 31/12/2018

R	C. Económ. C. Org. C.Prog. Espec	Inicial	Modificac.	Actual	A	D	O	P	RP	Saldo	%	%O s/Cred.
	PARTIDA		Inc.Reman.	RC Pend.+ N D	A Pendiente	D Pendiente	O Pendiente	P Pendiente	Reintegros	Remanente	%D s/Cred.	% RP s/O
N 62407.	.2310.	1,00	0,00	1,00	0,00	0,00	0,00	0,00	0,00	1,00	100,00	0,00
	Parque Móvil Bienestar Social		0,00	0,00	0,00	0,00	0,00	0,00	0,00	1,00	0,00	0,00
N 62408.	.1650.	105.000,00	0,00	105.000,00	94.280,31	94.280,31	87.922,81	20.779,91	20.779,91	10.719,69	10,21	83,74
	Parque Móvil. Servicio Electric.y Alumbrado Pub.		0,00	0,00	0,00	6.357,50	67.142,90	0,00	0,00	17.077,19	89,79	23,63
N 62409.	.1320.	45.000,00	0,00	45.000,00	42.237,36	42.237,36	42.237,36	42.237,36	42.237,36	2.762,64	6,14	93,86
	Parque Móvil Policía Local		0,00	0,00	0,00	0,00	0,00	0,00	0,00	2.762,64	93,86	100,00
	<b>Total Económico 624 :</b>	<b>711.002,00</b>	<b>0,00</b>	<b>711.002,00</b>	<b>675.213,25</b>	<b>675.213,25</b>	<b>668.855,74</b>	<b>565.654,75</b>	<b>565.654,75</b>	<b>35.788,75</b>	<b>5,03</b>	<b>94,07</b>
			<b>0,00</b>	<b>0,00</b>	<b>0,00</b>	<b>6.357,51</b>	<b>103.200,99</b>	<b>0,00</b>	<b>0,00</b>	<b>42.146,26</b>	<b>94,97</b>	<b>84,57</b>
N 62500.	.9200.	15.000,00	-7.000,00	8.000,00	8.996,36	8.996,36	8.249,36	7.086,17	7.086,17	-996,36	-12,45	103,12
	Mobiliario Servicios Generales		0,00	0,00	0,00	747,00	1.163,19	0,00	0,00	-249,36	112,45	85,90
N 62503.	.2310.	16.000,00	0,00	16.000,00	11.456,85	11.456,85	10.109,07	6.441,65	6.441,65	4.543,15	28,39	63,18
	Equipamiento Zona Sur		0,00	0,00	0,00	1.347,78	3.667,42	0,00	0,00	5.890,93	71,61	63,72
N 62504.	.3200.	7.000,00	0,00	7.000,00	6.925,32	6.925,32	6.925,32	5.171,54	5.171,54	74,68	1,07	98,93
	Mobiliario Delegación de Educación		0,00	0,00	0,00	0,00	1.753,78	0,00	0,00	74,68	98,93	74,68
N 62505.	.1360.	1,00	0,00	1,00	0,00	0,00	0,00	0,00	0,00	1,00	100,00	0,00
	Mobiliario Servicio Extinción de Incendios		0,00	0,00	0,00	0,00	0,00	0,00	0,00	1,00	0,00	0,00
N 62506.	.3420.	5.000,00	0,00	5.000,00	7.017,02	7.017,02	5.141,23	4.142,01	4.142,01	-2.017,02	-40,34	102,82
	Mobiliario Delegación Deportes		0,00	0,00	0,00	1.875,79	999,22	0,00	0,00	-141,23	140,34	80,56
N 62507.	.2310.	3.000,00	0,00	3.000,00	1.579,98	1.579,98	1.579,98	1.579,98	1.579,98	1.420,02	47,33	52,67
	Mobiliario Delegación Igualdad		0,00	0,00	0,00	0,00	0,00	0,00	0,00	1.420,02	52,67	100,00
N 62508.	.3340.	1.500,00	0,00	1.500,00	1.904,44	1.904,44	1.904,44	1.904,44	1.904,44	-404,44	-26,96	126,96
	Mobiliario Delegación Juventud		0,00	0,00	0,00	0,00	0,00	0,00	0,00	-404,44	126,96	100,00
N 62509.	.2310.	1.000,00	0,00	1.000,00	551,76	551,76	551,76	551,76	551,76	448,24	44,82	55,18
	Mobiliario Delegación Bienestar Social		0,00	0,00	0,00	0,00	0,00	0,00	0,00	448,24	55,18	100,00
N 62510.	.3321.	6.000,00	0,00	6.000,00	8.772,06	8.772,06	7.130,50	7.130,50	7.130,50	-2.772,06	-46,20	118,84
	Mobiliario Bibliotecas		0,00	0,00	0,00	1.641,56	0,00	0,00	0,00	-1.130,50	146,20	100,00
N 62511.	.1320.	2.000,00	0,00	2.000,00	4.121,16	4.121,16	2.043,15	2.043,15	2.043,15	-2.121,16	-106,06	102,16
	Mobiliario Policía Local		0,00	0,00	0,00	2.078,01	0,00	0,00	0,00	-43,15	206,06	100,00
N 62512.	.3330.	1.000,00	0,00	1.000,00	925,26	925,26	925,26	0,00	0,00	74,74	7,47	92,53
	Mobiliario Delegación Cultura		0,00	0,00	0,00	0,00	925,26	0,00	0,00	74,74	92,53	0,00
N 62513.	.1510.	4.000,00	0,00	4.000,00	416,24	416,24	416,24	416,24	416,24	3.583,76	89,59	10,41
	Mobiliario Delegación Ordenación del Territorio		0,00	0,00	0,00	0,00	0,00	0,00	0,00	3.583,76	10,41	100,00

# Ayto. DOS HERMANAS - 2018

Estado de Situación del Presupuesto de Gastos 31/12/2018

R	C. Económ. C. Org. C.Prog. Espec	Inicial	Modificac.	Actual	A	D	O	P	RP	Saldo	%	%O s/Cred.
	PARTIDA		Inc.Reman.	RC Pend.+ N D	A Pendiente	D Pendiente	O Pendiente	P Pendiente	Reintegros	Remanente	%D s/Cred.	% RP s/O
N 62514. .1330.	Mobiliario Aparcamientos Públicos Municipales	1,00	0,00	1,00	0,00	0,00	0,00	0,00	0,00	1,00	100,00	0,00
N 62515. .9240.	Mobiliario Participación Ciudadana	1,00	0,00	1,00	0,00	0,00	0,00	0,00	0,00	1,00	100,00	0,00
N 62516. .1350.	Mobiliario Protección Civil	1,00	0,00	1,00	0,00	0,00	0,00	0,00	0,00	1,00	100,00	0,00
N 62517. .4312.	Mobiliario mercados municipales	1,00	0,00	1,00	0,00	0,00	0,00	0,00	0,00	1,00	100,00	0,00
N 62518. .1532.	Mobiliario Servicio de Obras	3.000,00	0,00	3.000,00	0,00	0,00	0,00	0,00	0,00	3.000,00	100,00	0,00
<b>Total Económico 625 :</b>		<b>64.505,00</b>	<b>-7.000,00</b>	<b>57.505,00</b>	<b>52.666,45</b>	<b>52.666,45</b>	<b>44.976,31</b>	<b>36.467,44</b>	<b>36.467,44</b>	<b>4.838,55</b>	<b>8,41</b>	<b>78,21</b>
			<b>0,00</b>	<b>0,00</b>	<b>0,00</b>	<b>7.690,14</b>	<b>8.508,87</b>	<b>0,00</b>	<b>0,00</b>	<b>12.528,69</b>	<b>91,59</b>	<b>81,08</b>
N 62600. .9200.	Equipos Procesam. Informac. Servicios Grales.	54.500,00	0,00	54.500,00	60.524,83	60.524,83	60.524,82	52.483,47	52.483,47	-6.024,83	-11,05	111,05
N 62601. .2310.	Equipos Procesam. Informac. Delegación Igualdad	1,00	0,00	1,00	0,00	0,00	0,00	0,00	0,00	1,00	100,00	0,00
N 62602. .9200.	Equipos Plan de Formación Continua	1.500,00	0,00	1.500,00	0,00	0,00	0,00	0,00	0,00	1.500,00	100,00	0,00
N 62603. .3321.	Equipos Procesam. Información Bibliotecas	1,00	0,00	1,00	2.150,38	2.150,38	0,00	0,00	0,00	-2.149,38	!14.938,00	0,00
N 62604. .2310.	Equipos Procesamiento Información Zona Sur	4.000,00	0,00	4.000,00	3.999,99	3.999,99	3.999,99	3.999,99	3.999,99	0,01	0,00	100,00
N 62605. .2310.	Equipos Procesam. Informac. Deleg. Bienestar Social	1.000,00	0,00	1.000,00	0,00	0,00	0,00	0,00	0,00	1.000,00	100,00	0,00
N 62606. .1330.	Instalación sistemas de cámaras control tráfico	80.000,00	0,00	80.000,00	25.914,02	25.914,02	25.914,02	398,09	398,09	54.085,98	67,61	32,39
<b>Total Económico 626 :</b>		<b>141.002,00</b>	<b>0,00</b>	<b>141.002,00</b>	<b>92.589,22</b>	<b>92.589,22</b>	<b>90.438,83</b>	<b>56.881,55</b>	<b>56.881,55</b>	<b>48.412,78</b>	<b>34,33</b>	<b>64,14</b>
			<b>0,00</b>	<b>0,00</b>	<b>0,00</b>	<b>2.150,39</b>	<b>33.557,28</b>	<b>0,00</b>	<b>0,00</b>	<b>50.563,17</b>	<b>65,67</b>	<b>62,90</b>
N 62704. .3420.	Inversiones nuevas edif. y otras construcc. Deport	800.000,00	0,00	800.000,00	129.810,78	46.414,60	41.912,60	34.073,25	34.073,25	670.189,22	83,77	5,24
<b>Total Económico 627 :</b>		<b>800.000,00</b>	<b>0,00</b>	<b>800.000,00</b>	<b>129.810,78</b>	<b>46.414,60</b>	<b>41.912,60</b>	<b>34.073,25</b>	<b>34.073,25</b>	<b>670.189,22</b>	<b>83,77</b>	<b>5,24</b>
			<b>0,00</b>	<b>0,00</b>	<b>83.396,18</b>	<b>4.502,00</b>	<b>7.839,35</b>	<b>0,00</b>	<b>0,00</b>	<b>758.087,40</b>	<b>5,80</b>	<b>81,30</b>

# Ayto. DOS HERMANAS - 2018

Estado de Situación del Presupuesto de Gastos 31/12/2018

R	C. Económ.	C. Org.	C. Prog.	Especc	Inicial	Modificac.	Actual	A	D	O	P	RP	Saldo	%	%O s/Cred.
PARTIDA						Inc.Reman.	RC Pend.+ N D	A Pendiente	D Pendiente	O Pendiente	P Pendiente	Reintegros	Remanente	%D s/Cred.	% RP s/O
N 62900.	3321.				55.000,00	0,00	55.000,00	73.771,18	73.771,17	53.105,18	36.580,31	36.580,31	-18.774,18	-34,13	96,55
Adquisición de fondos para Bibliotecas						0,00	3,00	0,01	20.665,99	16.524,87	0,00	0,00	1.894,82	134,13	68,88
N 62901.	.1320.				10.000,00	0,00	10.000,00	7.684,26	7.684,26	6.470,69	1.651,99	1.651,99	2.315,74	23,16	64,71
Adquisición material Policia Local						0,00	0,00	0,00	1.213,57	4.818,70	0,00	0,00	3.529,31	76,84	25,53
N 62902.	.3420.				0,00	2.000.000,00	2.000.000,00	2.000.000,00	0,00	0,00	0,00	0,00	0,00	0,00	0,00
Instalación césped artificial Campos Futbol Mcpale						0,00	0,00	2.000.000,00	0,00	0,00	0,00	0,00	2.000.000,00	0,00	0,00
N 62903.	.4411.				0,00	5.000.000,00	5.000.000,00	5.000.000,00	7.947,28	7.947,28	3.448,50	3.448,50	0,00	0,00	0,16
Plataforma reservada para Servicio Público (carril						0,00	0,00	4.992.052,72	0,00	4.498,78	0,00	0,00	4.992.052,72	0,16	43,39
<b>Total Económico 629 :</b>					<b>65.000,00</b>	<b>7.000.000,00</b>	<b>7.065.000,00</b>	<b>7.081.455,44</b>	<b>89.402,71</b>	<b>67.523,15</b>	<b>41.680,80</b>	<b>41.680,80</b>	<b>-16.458,44</b>	<b>-0,23</b>	<b>0,96</b>
						<b>0,00</b>	<b>3,00</b>	<b>6.992.052,73</b>	<b>21.879,56</b>	<b>25.842,35</b>	<b>0,00</b>	<b>0,00</b>	<b>6.997.476,85</b>	<b>1,27</b>	<b>61,73</b>
<b>Total Art. 62 :</b>					<b>3.260.316,00</b>	<b>8.844.309,39</b>	<b>12.104.625,39</b>	<b>11.361.827,63</b>	<b>3.815.342,82</b>	<b>3.641.175,89</b>	<b>3.231.044,05</b>	<b>3.231.044,05</b>	<b>742.794,76</b>	<b>6,14</b>	<b>30,08</b>
						<b>0,00</b>	<b>3,00</b>	<b>7.546.484,81</b>	<b>174.166,93</b>	<b>410.131,84</b>	<b>0,00</b>	<b>0,00</b>	<b>8.463.449,50</b>	<b>31,52</b>	<b>88,74</b>
N 63200.	.4312.				5.000,00	0,00	5.000,00	3.521,10	3.521,10	0,00	0,00	0,00	1.478,90	29,58	0,00
Inversiones reposición Mercados Municipales						0,00	0,00	0,00	3.521,10	0,00	0,00	0,00	5.000,00	70,42	0,00
N 63201.	.3380.				30.000,00	0,00	30.000,00	5.514,66	5.514,66	5.514,66	5.514,66	5.514,66	24.485,34	81,62	18,38
Inversiones reposición Recinto Ferial						0,00	0,00	0,00	0,00	0,00	0,00	0,00	24.485,34	18,38	100,00
N 63202.	.3230.				700.000,00	-47.656,00	652.344,00	570.101,87	552.772,63	503.241,94	404.076,66	404.076,66	82.242,13	12,61	77,14
Inversiones reposición Colegios Públicos						0,00	0,00	17.329,24	49.530,69	99.165,28	0,00	0,00	149.102,06	84,74	80,29
N 63204.	.3210.				0,00	0,00	0,00	0,00	0,00	0,00	0,00	0,00	0,00	0,00	0,00
V Fase C.E.I.P. "19 ABRIL"						0,00	0,00	0,00	0,00	0,00	0,00	0,00	0,00	0,00	0,00
N 63209.	.9240.				20.000,00	0,00	20.000,00	68.544,58	68.544,58	66.856,63	63.431,72	63.431,72	-48.544,58	-242,72	334,28
Inversiones reposición Edif. Participac. Ciudadana						0,00	0,00	0,00	1.687,95	3.424,91	0,00	0,00	-46.856,63	342,72	94,88
N 63212.	.9200.				10.000,00	0,00	10.000,00	56.538,91	4.904,65	4.904,65	4.904,65	4.904,65	-46.538,91	-465,39	49,05
Inversiones reposición Edificios Servicios Grales						0,00	0,00	51.634,26	0,00	0,00	0,00	0,00	5.095,35	49,05	100,00
N 63213.	.3200.				48.500,00	0,00	48.500,00	41.925,90	41.925,90	41.925,90	41.925,90	41.925,90	6.574,10	13,55	86,45
Inversiones reposición Edificios Educativos						0,00	0,00	0,00	0,00	0,00	0,00	0,00	6.574,10	86,45	100,00
N 63214.	.3330.				12.000,00	0,00	12.000,00	39.152,06	39.152,06	39.152,06	30.172,52	30.172,52	-27.152,06	-226,27	326,27
Inversiones reposición Edificios Culturales						0,00	0,00	0,00	0,00	8.979,54	0,00	0,00	-27.152,06	326,27	77,06
N 63217.	.1640.				1,00	0,00	1,00	0,00	0,00	0,00	0,00	0,00	1,00	100,00	0,00
Invers. reposición Cementerio y Serv.Funerarios						0,00	0,00	0,00	0,00	0,00	0,00	0,00	1,00	0,00	0,00
N 63218.	.2310.				65.000,00	0,00	65.000,00	16.909,27	16.909,27	12.944,10	12.511,40	12.511,40	48.090,73	73,99	19,91
Invers. repos. Edific. Deleg. Bienestar Social						0,00	0,00	0,00	3.965,17	432,70	0,00	0,00	52.055,90	26,01	96,66

## Ayto. DOS HERMANAS - 2018

Estado de Situación del Presupuesto de Gastos 31/12/2018

R	C. Económ.	C. Org.	C. Prog.	Especc	Inicial	Modificac.	Actual	A	D	O	P	RP	Saldo	%	%O s/Cred.
PARTIDA						Inc.Reman.	RC Pend.+ N D	A Pendiente	D Pendiente	O Pendiente	P Pendiente	Reintegros	Remanente	%D s/Cred.	% RP s/O
N	63230.	.1330.			1,00	0,00	1,00	7.182,25	7.182,25	7.182,25	7.182,25	7.182,25	-7.181,25	'18.125,00	'18.225,00
Inversiones reposición Aparcamientos Municipales						0,00	0,00	0,00	0,00	0,00	0,00	0,00	-7.181,25	'18.225,00	100,00
N	63238.	.9330.			0,00	0,00	0,00	2.948,03	2.948,03	2.948,03	0,00	0,00	-2.948,03	0,00	0,00
Liq. obra desmontaje y sustitución CSD VISTAZUL						0,00	0,00	0,00	0,00	2.948,03	0,00	0,00	-2.948,03	0,00	0,00
N	63239.	.3330.			0,00	0,00	0,00	4.529,16	4.529,16	0,00	0,00	0,00	-4.529,16	0,00	0,00
Liquidación acondicionamiento C.Cultural M.Delibe						0,00	0,00	0,00	4.529,16	0,00	0,00	0,00	0,00	0,00	0,00
<b>Total Económico 632 :</b>					<b>890.502,00</b>	<b>-47.656,00</b>	<b>842.846,00</b>	<b>816.867,79</b>	<b>747.904,29</b>	<b>684.670,22</b>	<b>569.719,76</b>	<b>569.719,76</b>	<b>25.978,21</b>	<b>3,08</b>	<b>81,23</b>
					<b>0,00</b>	<b>0,00</b>	<b>68.963,50</b>	<b>63.234,07</b>	<b>114.950,46</b>	<b>0,00</b>	<b>0,00</b>	<b>158.175,78</b>	<b>88,74</b>	<b>83,21</b>	
N	63301.	.3200.			1,00	0,00	1,00	2.078,83	2.078,83	2.078,83	0,00	0,00	-2.077,83	'07.783,00	'07.883,00
Reposic. Maq., Inst., y Util. Deleg. Educación						0,00	0,00	0,00	0,00	2.078,83	0,00	0,00	-2.077,83	'07.883,00	0,00
N	63302.	.1330.			3.000,00	0,00	3.000,00	0,00	0,00	0,00	0,00	0,00	3.000,00	100,00	0,00
Reposic. Maq., Instal., Util. Serv. Señalización						0,00	0,00	0,00	0,00	0,00	0,00	0,00	3.000,00	0,00	0,00
N	63303.	.9200.			100.000,00	-91.000,00	9.000,00	8.554,16	8.554,16	8.469,46	8.469,46	8.469,46	445,84	4,95	94,11
Reposic. Maq. Instal. y Util. Edif. Publ. S° Gral						0,00	0,00	0,00	84,70	0,00	0,00	0,00	530,54	95,05	100,00
N	63304.	.3330.			182.000,00	0,00	182.000,00	198.371,77	170.737,79	167.049,37	167.049,37	167.049,37	-16.371,77	-9,00	91,79
Reposic. Maq., Instalac y Utillaje Edif.Culturales						0,00	0,00	27.633,98	3.688,42	0,00	0,00	0,00	14.950,63	93,81	100,00
N	63305.	.2310.			5.000,00	0,00	5.000,00	3.265,79	3.265,79	3.265,79	3.265,79	3.265,79	1.734,21	34,68	65,32
Reposic.Maq.,Instalac y Utillaje Bienestar Social						0,00	0,00	0,00	0,00	0,00	0,00	0,00	1.734,21	65,32	100,00
N	63306.	.4312.			50.000,00	0,00	50.000,00	132,28	132,28	132,28	132,28	132,28	49.867,72	99,74	0,26
Reposic.Maq.,Instalac y utillaje mercados mcpales.						0,00	0,00	0,00	0,00	0,00	0,00	0,00	49.867,72	0,26	100,00
N	63309.	.1710.			0,00	0,00	0,00	2.713,46	2.713,46	2.713,46	2.713,46	2.713,46	-2.713,46	0,00	0,00
Reposic.Maq.,Instalac y utillaje Inst. D.Medio Amb						0,00	0,00	0,00	0,00	0,00	0,00	0,00	-2.713,46	0,00	100,00
N	63310.	.2410.			0,00	0,00	0,00	23.871,77	23.871,77	20.975,96	876,65	876,65	-23.871,77	0,00	0,00
Reposic.Maq.,Instalac y uti. Deleg. Promoción Econ						0,00	0,00	0,00	2.895,81	20.099,31	0,00	0,00	-20.975,96	0,00	4,18
<b>Total Económico 633 :</b>					<b>340.001,00</b>	<b>-91.000,00</b>	<b>249.001,00</b>	<b>238.988,06</b>	<b>211.354,08</b>	<b>204.685,15</b>	<b>182.507,01</b>	<b>182.507,01</b>	<b>10.012,94</b>	<b>4,02</b>	<b>82,20</b>
					<b>0,00</b>	<b>0,00</b>	<b>27.633,98</b>	<b>6.668,93</b>	<b>22.178,14</b>	<b>0,00</b>	<b>0,00</b>	<b>44.315,85</b>	<b>84,88</b>	<b>89,16</b>	
N	63400.	.1320.			45.000,00	0,00	45.000,00	52.060,62	52.060,62	52.060,62	52.060,62	52.060,62	-7.060,62	-15,69	115,69
Reposic. Parque Móvil Policía Local						0,00	0,00	0,00	0,00	0,00	0,00	0,00	-7.060,62	115,69	100,00
N	63400.	.1330.			30.000,00	0,00	30.000,00	22.831,78	22.831,78	22.831,78	22.831,78	22.831,78	7.168,22	23,89	76,11
Reposición parque Móvil Señalización						0,00	0,00	0,00	0,00	0,00	0,00	0,00	7.168,22	76,11	100,00
N	63401.	.1360.			1,00	0,00	1,00	0,00	0,00	0,00	0,00	0,00	1,00	100,00	0,00
Reposic. Parque Móvil Serv. Extinción Incendios						0,00	0,00	0,00	0,00	0,00	0,00	0,00	1,00	0,00	0,00



# Ayto. DOS HERMANAS - 2018

Estado de Situación del Presupuesto de Gastos 31/12/2018

R	C. Económ.	C. Org.	C. Prog.	Especc	Inicial	Modificac.	Actual	A	D	O	P	RP	Saldo	%	%O s/Cred.
PARTIDA						Inc.Reman.	RC Pend.+ N D	A Pendiente	D Pendiente	O Pendiente	P Pendiente	Reintegros	Remanente	%D s/Cred.	% RP s/O
N 63402.				.1330.	1,00	0,00	1,00	0,00	0,00	0,00	0,00	0,00	1,00	100,00	0,00
Reposic. Parque Móvil Ordenac. Tráfico y Estac.						0,00	0,00	0,00	0,00	0,00	0,00	0,00	1,00	0,00	0,00
N 63403.				.1621.	40.000,00	0,00	40.000,00	27.614,37	27.614,37	27.614,37	27.614,37	27.614,37	12.385,63	30,96	69,04
Reposición Parque Móvil Recogida Residuos						0,00	0,00	0,00	0,00	0,00	0,00	0,00	12.385,63	69,04	100,00
N 63404.				.1532.	80.000,00	0,00	80.000,00	59.621,99	59.621,99	59.621,99	23.999,49	23.999,49	20.378,01	25,47	74,53
Reposición Parque Móvil Obras						0,00	0,00	0,00	0,00	35.622,50	0,00	0,00	20.378,01	74,53	40,25
N 63405.				.1630.	150.000,00	0,00	150.000,00	139.808,59	139.808,59	139.808,59	23.999,49	23.999,49	10.191,41	6,79	93,21
Reposición Parque Móvil Servicio de Limpieza						0,00	0,00	0,00	0,00	115.809,10	0,00	0,00	10.191,41	93,21	17,17
N 63406.				.3410.	1,00	0,00	1,00	15.117,00	15.117,00	0,00	0,00	0,00	-15.116,00	11.600,00	0,00
Reposición Parque Móvil Deportes						0,00	0,00	0,00	15.117,00	0,00	0,00	0,00	1,00	11.700,00	0,00
N 63407.				.1650.	15.000,00	0,00	15.000,00	11.999,75	11.999,75	11.999,74	11.999,74	11.999,74	3.000,25	20,00	80,00
Reposición Parque Móvil Electricidad y Alum.Publi						0,00	0,00	0,00	0,01	0,00	0,00	0,00	3.000,26	80,00	100,00
<b>Total Económico 634 :</b>					<b>360.003,00</b>	<b>0,00</b>	<b>360.003,00</b>	<b>329.054,10</b>	<b>329.054,10</b>	<b>313.937,09</b>	<b>162.505,49</b>	<b>162.505,49</b>	<b>30.948,90</b>	<b>8,60</b>	<b>87,20</b>
						<b>0,00</b>	<b>0,00</b>	<b>0,00</b>	<b>15.117,01</b>	<b>151.431,60</b>	<b>0,00</b>	<b>0,00</b>	<b>46.065,91</b>	<b>91,40</b>	<b>51,76</b>
N 63501.				.2310.	1.000,00	0,00	1.000,00	0,00	0,00	0,00	0,00	0,00	1.000,00	100,00	0,00
Reposición Mobiliario Bienestar Social						0,00	0,00	0,00	0,00	0,00	0,00	0,00	1.000,00	0,00	0,00
<b>Total Económico 635 :</b>					<b>1.000,00</b>	<b>0,00</b>	<b>1.000,00</b>	<b>0,00</b>	<b>0,00</b>	<b>0,00</b>	<b>0,00</b>	<b>0,00</b>	<b>1.000,00</b>	<b>100,00</b>	<b>0,00</b>
						<b>0,00</b>	<b>0,00</b>	<b>0,00</b>	<b>0,00</b>	<b>0,00</b>	<b>0,00</b>	<b>0,00</b>	<b>1.000,00</b>	<b>0,00</b>	<b>0,00</b>
N 63600.				.9200.	20.000,00	0,00	20.000,00	18.347,53	18.347,53	18.347,47	18.347,47	18.347,47	1.652,47	8,26	91,74
Reposic. Equipos Proc.Informac. Serv.Generales						0,00	0,00	0,00	0,06	0,00	0,00	0,00	1.652,53	91,74	100,00
N 63601.				.3200.	1,00	0,00	1,00	0,00	0,00	0,00	0,00	0,00	1,00	100,00	0,00
Reposic. Equipos Proc. Informac. Deleg. Educación						0,00	0,00	0,00	0,00	0,00	0,00	0,00	1,00	0,00	0,00
N 63602.				.2310.	1.000,00	0,00	1.000,00	1.052,70	1.052,70	1.052,70	1.052,70	1.052,70	-52,70	-5,27	105,27
Reposic. Equipos Proc.Informac. Deleg.Igualdad						0,00	0,00	0,00	0,00	0,00	0,00	0,00	-52,70	105,27	100,00
N 63603.				.3321.	2.000,00	0,00	2.000,00	1.086,01	1.086,01	1.085,99	1.085,99	1.085,99	913,99	45,70	54,30
Reposic. Equipos Proc.Informac. Bibliotecas						0,00	0,00	0,00	0,02	0,00	0,00	0,00	914,01	54,30	100,00
N 63604.				.2310.	1.000,00	0,00	1.000,00	563,70	563,70	563,70	563,70	563,70	436,30	43,63	56,37
Reposic. Equipos Proc.Informac. Bienestar Soc						0,00	0,00	0,00	0,00	0,00	0,00	0,00	436,30	56,37	100,00
N 63606.				.1320.	1,00	0,00	1,00	154,00	154,00	154,00	154,00	154,00	-153,00	-15.300,00	15.400,00
Reposic. Equipos Proc.Informac.Policía Local						0,00	0,00	0,00	0,00	0,00	0,00	0,00	-153,00	15.400,00	100,00
N 63607.				.1350.	1,00	0,00	1,00	0,00	0,00	0,00	0,00	0,00	1,00	100,00	0,00
Reposic. Equipos Proc.Informac.Protección Civil						0,00	0,00	0,00	0,00	0,00	0,00	0,00	1,00	0,00	0,00

# Ayto. DOS HERMANAS - 2018

Estado de Situación del Presupuesto de Gastos 31/12/2018

R	C. Económ.	C. Org.	C. Prog.	Especc	Inicial	Modificac.	Actual	A	D	O	P	RP	Saldo	%	%O s/Cred.
PARTIDA						Inc.Reman.	RC Pend.+ N D	A Pendiente	D Pendiente	O Pendiente	P Pendiente	Reintegros	Remanente	%D s/Cred.	% RP s/O
N 63608.	.1330.				1.000,00	0,00	1.000,00	0,00	0,00	0,00	0,00	0,00	1.000,00	100,00	0,00
Reposic. Equipos Proc.Informac.Aparcam.Mcpales.						0,00	0,00	0,00	0,00	0,00	0,00	0,00	1.000,00	0,00	0,00
<b>Total Económico 636 :</b>					<b>25.003,00</b>	<b>0,00</b>	<b>25.003,00</b>	<b>21.203,94</b>	<b>21.203,94</b>	<b>21.203,86</b>	<b>21.203,86</b>	<b>21.203,86</b>	<b>3.799,06</b>	<b>15,19</b>	<b>84,81</b>
						<b>0,00</b>	<b>0,00</b>	<b>0,00</b>	<b>0,08</b>	<b>0,00</b>	<b>0,00</b>	<b>0,00</b>	<b>3.799,14</b>	<b>84,81</b>	<b>100,00</b>
N 63911.	.3420.				160.000,00	0,00	160.000,00	424.241,26	395.291,47	216.416,24	170.844,25	170.844,25	-264.241,26	-165,15	135,26
Reposición infraestructuras deportivas						0,00	0,00	28.949,79	178.875,23	45.571,99	0,00	0,00	-56.416,24	247,06	78,94
<b>Total Económico 639 :</b>					<b>160.000,00</b>	<b>0,00</b>	<b>160.000,00</b>	<b>424.241,26</b>	<b>395.291,47</b>	<b>216.416,24</b>	<b>170.844,25</b>	<b>170.844,25</b>	<b>-264.241,26</b>	<b>-165,15</b>	<b>135,26</b>
						<b>0,00</b>	<b>0,00</b>	<b>28.949,79</b>	<b>178.875,23</b>	<b>45.571,99</b>	<b>0,00</b>	<b>0,00</b>	<b>-56.416,24</b>	<b>247,06</b>	<b>78,94</b>
<b>Total Art. 63 :</b>					<b>1.776.509,00</b>	<b>-138.656,00</b>	<b>1.637.853,00</b>	<b>1.830.355,15</b>	<b>1.704.807,88</b>	<b>1.440.912,56</b>	<b>1.106.780,37</b>	<b>1.106.780,37</b>	<b>-192.502,15</b>	<b>-11,75</b>	<b>87,98</b>
						<b>0,00</b>	<b>0,00</b>	<b>125.547,27</b>	<b>263.895,32</b>	<b>334.132,19</b>	<b>0,00</b>	<b>0,00</b>	<b>196.940,44</b>	<b>104,09</b>	<b>76,81</b>
N 64100.	.9200.				103.100,00	0,00	103.100,00	90.096,60	90.096,60	67.167,10	30.927,60	30.927,60	13.003,40	12,61	65,15
Gastos en Aplicaciones Informáticas Serv. Grales.						0,00	0,00	0,00	22.929,50	36.239,50	0,00	0,00	35.932,90	87,39	46,05
N 64101.	.2310.				1,00	0,00	1,00	0,00	0,00	0,00	0,00	0,00	1,00	100,00	0,00
Gastos en Aplicaciones Informáticas Deleg Igualdad						0,00	0,00	0,00	0,00	0,00	0,00	0,00	1,00	0,00	0,00
N 64102.	.1360.				1,00	0,00	1,00	3.000,80	3.000,80	3.000,80	3.000,80	3.000,80	-2.999,80	99,980,00	100,080,00
Gastos en Aplicac. Informáticas Serv.Ext.Incendios						0,00	0,00	0,00	0,00	0,00	0,00	0,00	-2.999,80	100,080,00	100,00
N 64103.	.1320.				1,00	0,00	1,00	0,00	0,00	0,00	0,00	0,00	1,00	100,00	0,00
Gastos aplicac: informáticas Policía Local						0,00	0,00	0,00	0,00	0,00	0,00	0,00	1,00	0,00	0,00
<b>Total Económico 641 :</b>					<b>103.103,00</b>	<b>0,00</b>	<b>103.103,00</b>	<b>93.097,40</b>	<b>93.097,40</b>	<b>70.167,90</b>	<b>33.928,40</b>	<b>33.928,40</b>	<b>10.005,60</b>	<b>9,70</b>	<b>68,06</b>
						<b>0,00</b>	<b>0,00</b>	<b>0,00</b>	<b>22.929,50</b>	<b>36.239,50</b>	<b>0,00</b>	<b>0,00</b>	<b>32.935,10</b>	<b>90,30</b>	<b>48,35</b>
<b>Total Art. 64 :</b>					<b>103.103,00</b>	<b>0,00</b>	<b>103.103,00</b>	<b>93.097,40</b>	<b>93.097,40</b>	<b>70.167,90</b>	<b>33.928,40</b>	<b>33.928,40</b>	<b>10.005,60</b>	<b>9,70</b>	<b>68,06</b>
						<b>0,00</b>	<b>0,00</b>	<b>0,00</b>	<b>22.929,50</b>	<b>36.239,50</b>	<b>0,00</b>	<b>0,00</b>	<b>32.935,10</b>	<b>90,30</b>	<b>48,35</b>
N 68101.	.1510.				1,00	0,00	1,00	0,00	0,00	0,00	0,00	0,00	1,00	100,00	0,00
Adquisición Terrenos Carácter Patrimonial						0,00	0,00	0,00	0,00	0,00	0,00	0,00	1,00	0,00	0,00
N 68102.	.1510.				499.000,00	0,00	499.000,00	53.696,77	53.696,77	53.696,77	53.696,77	53.696,77	445.303,23	89,24	10,76
Derramas sobre terrenos PMS SNP-18 Ibarburu						0,00	0,00	0,00	0,00	0,00	0,00	0,00	445.303,23	10,76	100,00
N 68103.	.1510.				1.000.000,00	0,00	1.000.000,00	0,00	0,00	0,00	0,00	0,00	1.000.000,00	100,00	0,00
Derramas extraordinar.terrenos PMS SNP-18 Ibarburu						0,00	0,00	0,00	0,00	0,00	0,00	0,00	1.000.000,00	0,00	0,00
<b>Total Económico 681 :</b>					<b>1.499.001,00</b>	<b>0,00</b>	<b>1.499.001,00</b>	<b>53.696,77</b>	<b>53.696,77</b>	<b>53.696,77</b>	<b>53.696,77</b>	<b>53.696,77</b>	<b>1.445.304,23</b>	<b>96,42</b>	<b>3,58</b>
						<b>0,00</b>	<b>0,00</b>	<b>0,00</b>	<b>0,00</b>	<b>0,00</b>	<b>0,00</b>	<b>0,00</b>	<b>1.445.304,23</b>	<b>3,58</b>	<b>100,00</b>

# Ayto. DOS HERMANAS - 2018

Estado de Situación del Presupuesto de Gastos 31/12/2018

R	C. Económ.	C. Org.	C. Prog.	Especc	Inicial	Modificac.	Actual	A	D	O	P	RP	Saldo	%	%O s/Cred.
PARTIDA						Inc.Reman.	RC Pend.+ N D	A Pendiente	D Pendiente	O Pendiente	P Pendiente	Reintegros	Remanente	%D s/Cred.	% RP s/O
N 68201.	.1522.				300.000,00	0,00	300.000,00	243.247,85	243.247,85	229.707,91	214.372,64	214.372,64	56.752,15	18,92	76,57
Rehabilitación de viviendas (Parque Público)						0,00	0,00	0,00	13.539,94	15.335,27	0,00	0,00	70.292,09	81,08	93,32
N 68202.	.9200.				0,00	0,00	0,00	0,00	0,00	0,00	0,00	0,00	0,00	0,00	0,00
Segunda Fase Edif. Mcpal. C/Real Utrera						0,00	0,00	0,00	0,00	0,00	0,00	0,00	0,00	0,00	0,00
N 68203.	.3360.				65.000,00	0,00	65.000,00	55.526,90	55.526,90	0,00	0,00	0,00	9.473,10	14,57	0,00
Consolidación Torre de Los Herberos						0,00	0,00	0,00	55.526,90	0,00	0,00	0,00	65.000,00	85,43	0,00
N 68204.	.1522.				1,00	0,00	1,00	0,00	0,00	0,00	0,00	0,00	1,00	100,00	0,00
Construcción viviendas Parque Público						0,00	0,00	0,00	0,00	0,00	0,00	0,00	1,00	0,00	0,00
<b>Total Económico 682 :</b>					<b>365.001,00</b>	<b>0,00</b>	<b>365.001,00</b>	<b>298.774,75</b>	<b>298.774,75</b>	<b>229.707,91</b>	<b>214.372,64</b>	<b>214.372,64</b>	<b>66.226,25</b>	<b>18,14</b>	<b>62,93</b>
						<b>0,00</b>	<b>0,00</b>	<b>0,00</b>	<b>69.066,84</b>	<b>15.335,27</b>	<b>0,00</b>	<b>0,00</b>	<b>135.293,09</b>	<b>81,86</b>	<b>93,32</b>
N 68902.	.3340.				50.000,00	0,00	50.000,00	53.326,46	53.326,46	53.326,46	51.059,71	51.059,71	-3.326,46	-6,65	106,65
Adquisición de fondos pictóricos y escultóricos						0,00	0,00	0,00	0,00	2.266,75	0,00	0,00	-3.326,46	106,65	95,75
N 68903.	.9200.				4.000,00	0,00	4.000,00	0,00	0,00	0,00	0,00	0,00	4.000,00	100,00	0,00
Recuperación memoria histórica						0,00	0,00	0,00	0,00	0,00	0,00	0,00	4.000,00	0,00	0,00
<b>Total Económico 689 :</b>					<b>54.000,00</b>	<b>0,00</b>	<b>54.000,00</b>	<b>53.326,46</b>	<b>53.326,46</b>	<b>53.326,46</b>	<b>51.059,71</b>	<b>51.059,71</b>	<b>673,54</b>	<b>1,25</b>	<b>98,75</b>
						<b>0,00</b>	<b>0,00</b>	<b>0,00</b>	<b>0,00</b>	<b>2.266,75</b>	<b>0,00</b>	<b>0,00</b>	<b>673,54</b>	<b>98,75</b>	<b>95,75</b>
<b>Total Art. 68 :</b>					<b>1.918.002,00</b>	<b>0,00</b>	<b>1.918.002,00</b>	<b>405.797,98</b>	<b>405.797,98</b>	<b>336.731,14</b>	<b>319.129,12</b>	<b>319.129,12</b>	<b>1.512.204,02</b>	<b>78,84</b>	<b>17,56</b>
						<b>0,00</b>	<b>0,00</b>	<b>0,00</b>	<b>69.066,84</b>	<b>17.602,02</b>	<b>0,00</b>	<b>0,00</b>	<b>1.581.270,86</b>	<b>21,16</b>	<b>94,77</b>
<b>Total Cap. 6 :</b>					<b>10.873.933,00</b>	<b>10.846.898,44</b>	<b>21.720.831,44</b>	<b>18.795.822,57</b>	<b>8.563.528,59</b>	<b>7.596.291,85</b>	<b>6.431.600,59</b>	<b>6.431.600,59</b>	<b>2.925.005,87</b>	<b>13,47</b>	<b>34,97</b>
						<b>0,00</b>	<b>3,00</b>	<b>10.232.293,98</b>	<b>967.236,74</b>	<b>1.164.691,26</b>	<b>0,00</b>	<b>59.940,98</b>	<b>14.124.539,59</b>	<b>39,43</b>	<b>84,67</b>
N 74000.	.4630.				50.000,00	0,00	50.000,00	50.000,00	50.000,00	50.000,00	50.000,00	50.000,00	0,00	0,00	100,00
Parque de investigación y Desarrollo Dehesa Valme						0,00	0,00	0,00	0,00	0,00	0,00	0,00	0,00	100,00	100,00
<b>Total Económico 740 :</b>					<b>50.000,00</b>	<b>0,00</b>	<b>50.000,00</b>	<b>50.000,00</b>	<b>50.000,00</b>	<b>50.000,00</b>	<b>50.000,00</b>	<b>50.000,00</b>	<b>0,00</b>	<b>0,00</b>	<b>100,00</b>
						<b>0,00</b>	<b>0,00</b>	<b>0,00</b>	<b>0,00</b>	<b>0,00</b>	<b>0,00</b>	<b>0,00</b>	<b>0,00</b>	<b>100,00</b>	<b>100,00</b>
<b>Total Art. 74 :</b>					<b>50.000,00</b>	<b>0,00</b>	<b>50.000,00</b>	<b>50.000,00</b>	<b>50.000,00</b>	<b>50.000,00</b>	<b>50.000,00</b>	<b>50.000,00</b>	<b>0,00</b>	<b>0,00</b>	<b>100,00</b>
						<b>0,00</b>	<b>0,00</b>	<b>0,00</b>	<b>0,00</b>	<b>0,00</b>	<b>0,00</b>	<b>0,00</b>	<b>0,00</b>	<b>100,00</b>	<b>100,00</b>
N 76700.	.4411.				500,00	0,00	500,00	484,00	484,00	484,00	484,00	484,00	16,00	3,20	96,80
Consorcio de Transportes del Área de Sevilla						0,00	0,00	0,00	0,00	0,00	0,00	0,00	16,00	96,80	100,00
N 76702.	.1710.				2.000,00	0,00	2.000,00	2.000,00	2.000,00	2.000,00	2.000,00	2.000,00	0,00	0,00	100,00
Consorcio La Corchuela						0,00	0,00	0,00	0,00	0,00	0,00	0,00	0,00	100,00	100,00

# Ayto. DOS HERMANAS - 2018

Estado de Situación del Presupuesto de Gastos 31/12/2018

R	C. Económ.	C. Org.	C. Prog.	Especc	Inicial	Modificac.	Actual	A	D	O	P	RP	Saldo	%	%O s/Cred.
PARTIDA						Inc.Reman.	RC Pend.+ N D	A Pendiente	D Pendiente	O Pendiente	P Pendiente	Reintegros	Remanente	%D s/Cred.	% RP s/O
				<b>Total Económico 767 :</b>	<b>2.500,00</b>	<b>0,00</b>	<b>2.500,00</b>	<b>2.484,00</b>	<b>2.484,00</b>	<b>2.484,00</b>	<b>2.484,00</b>	<b>2.484,00</b>	<b>16,00</b>	<b>0,64</b>	<b>99,36</b>
						<b>0,00</b>	<b>0,00</b>	<b>0,00</b>	<b>0,00</b>	<b>0,00</b>	<b>0,00</b>	<b>0,00</b>	<b>16,00</b>	<b>99,36</b>	<b>100,00</b>
				<b>Total Art. 76 :</b>	<b>2.500,00</b>	<b>0,00</b>	<b>2.500,00</b>	<b>2.484,00</b>	<b>2.484,00</b>	<b>2.484,00</b>	<b>2.484,00</b>	<b>2.484,00</b>	<b>16,00</b>	<b>0,64</b>	<b>99,36</b>
						<b>0,00</b>	<b>0,00</b>	<b>0,00</b>	<b>0,00</b>	<b>0,00</b>	<b>0,00</b>	<b>0,00</b>	<b>16,00</b>	<b>99,36</b>	<b>100,00</b>
	N 78001.			.1522.	120.000,00	0,00	120.000,00	39.824,04	39.824,04	29.856,49	29.856,49	29.856,49	80.175,96	66,81	24,88
				Rehabilitación de viviendas (Parque Privado)		0,00	0,00	0,00	9.967,55	0,00	0,00	0,00	90.143,51	33,19	100,00
	N 78002.			.3200.	40.000,00	47.656,00	87.656,00	40.000,00	37.287,10	37.287,10	36.334,72	36.334,72	47.656,00	54,37	42,54
				Subvenciones Concejalía de Educación		0,00	0,00	2.712,90	0,00	952,38	0,00	0,00	50.368,90	42,54	97,45
	N 78003.			.2310.	4.000,00	0,00	4.000,00	4.000,00	1.776,64	1.776,64	1.776,64	1.776,64	0,00	0,00	44,42
				Subvenciones Concejalía de Igualdad		0,00	0,00	2.223,36	0,00	0,00	0,00	0,00	2.223,36	44,42	100,00
	N 78004.			.9240.	0,00	0,00	0,00	0,00	0,00	0,00	0,00	0,00	0,00	0,00	0,00
				Subvenciones Concejalía Participación Ciudadana		0,00	0,00	0,00	0,00	0,00	0,00	0,00	0,00	0,00	0,00
				<b>Total Económico 780 :</b>	<b>164.000,00</b>	<b>47.656,00</b>	<b>211.656,00</b>	<b>83.824,04</b>	<b>78.887,78</b>	<b>68.920,23</b>	<b>67.967,85</b>	<b>67.967,85</b>	<b>127.831,96</b>	<b>60,40</b>	<b>32,56</b>
						<b>0,00</b>	<b>0,00</b>	<b>4.936,26</b>	<b>9.967,55</b>	<b>952,38</b>	<b>0,00</b>	<b>0,00</b>	<b>142.735,77</b>	<b>37,27</b>	<b>98,62</b>
				<b>Total Art. 78 :</b>	<b>164.000,00</b>	<b>47.656,00</b>	<b>211.656,00</b>	<b>83.824,04</b>	<b>78.887,78</b>	<b>68.920,23</b>	<b>67.967,85</b>	<b>67.967,85</b>	<b>127.831,96</b>	<b>60,40</b>	<b>32,56</b>
						<b>0,00</b>	<b>0,00</b>	<b>4.936,26</b>	<b>9.967,55</b>	<b>952,38</b>	<b>0,00</b>	<b>0,00</b>	<b>142.735,77</b>	<b>37,27</b>	<b>98,62</b>
				<b>Total Cap. 7 :</b>	<b>216.500,00</b>	<b>47.656,00</b>	<b>264.156,00</b>	<b>136.308,04</b>	<b>131.371,78</b>	<b>121.404,23</b>	<b>120.451,85</b>	<b>120.451,85</b>	<b>127.847,96</b>	<b>48,40</b>	<b>45,96</b>
						<b>0,00</b>	<b>0,00</b>	<b>4.936,26</b>	<b>9.967,55</b>	<b>952,38</b>	<b>0,00</b>	<b>0,00</b>	<b>142.751,77</b>	<b>49,73</b>	<b>99,22</b>
	N 83100.			.9200.	350.000,00	0,00	350.000,00	286.200,00	286.200,00	286.200,00	286.200,00	286.200,00	63.800,00	18,23	81,77
				Anticipos reintegrables al personal l/p		0,00	0,00	0,00	0,00	0,00	0,00	0,00	63.800,00	81,77	100,00
				<b>Total Económico 831 :</b>	<b>350.000,00</b>	<b>0,00</b>	<b>350.000,00</b>	<b>286.200,00</b>	<b>286.200,00</b>	<b>286.200,00</b>	<b>286.200,00</b>	<b>286.200,00</b>	<b>63.800,00</b>	<b>18,23</b>	<b>81,77</b>
						<b>0,00</b>	<b>0,00</b>	<b>0,00</b>	<b>0,00</b>	<b>0,00</b>	<b>0,00</b>	<b>0,00</b>	<b>63.800,00</b>	<b>81,77</b>	<b>100,00</b>
				<b>Total Art. 83 :</b>	<b>350.000,00</b>	<b>0,00</b>	<b>350.000,00</b>	<b>286.200,00</b>	<b>286.200,00</b>	<b>286.200,00</b>	<b>286.200,00</b>	<b>286.200,00</b>	<b>63.800,00</b>	<b>18,23</b>	<b>81,77</b>
						<b>0,00</b>	<b>0,00</b>	<b>0,00</b>	<b>0,00</b>	<b>0,00</b>	<b>0,00</b>	<b>0,00</b>	<b>63.800,00</b>	<b>81,77</b>	<b>100,00</b>
	N 84010.			.1521.	0,00	0,00	0,00	0,00	0,00	0,00	0,00	0,00	0,00	0,00	0,00
				Subrogación l/p Derechos Adquirientes BPO-6III PMV		0,00	0,00	0,00	0,00	0,00	0,00	0,00	0,00	0,00	0,00
				<b>Total Económico 840 :</b>	<b>0,00</b>	<b>0,00</b>	<b>0,00</b>	<b>0,00</b>	<b>0,00</b>	<b>0,00</b>	<b>0,00</b>	<b>0,00</b>	<b>0,00</b>	<b>0,00</b>	<b>0,00</b>
						<b>0,00</b>	<b>0,00</b>	<b>0,00</b>	<b>0,00</b>	<b>0,00</b>	<b>0,00</b>	<b>0,00</b>	<b>0,00</b>	<b>0,00</b>	<b>0,00</b>

# Ayto. DOS HERMANAS - 2018

Estado de Situación del Presupuesto de Gastos 31/12/2018

R	C. Económ. C. Org. C. Prog. Espec	Inicial	Modificac.	Actual	A	D	O	P	RP	Saldo	%	%O s/Cred.
	<b>PARTIDA</b>		<b>Inc.Reman.</b>	<b>RC Pend.+ N D</b>	<b>A Pendiente</b>	<b>D Pendiente</b>	<b>O Pendiente</b>	<b>P Pendiente</b>	<b>Reintegros</b>	<b>Remanente</b>	<b>%D s/Cred.</b>	<b>% RP s/O</b>
	<b>Total Art. 84 :</b>	<b>0,00</b>	<b>0,00</b>	<b>0,00</b>	<b>0,00</b>	<b>0,00</b>	<b>0,00</b>	<b>0,00</b>	<b>0,00</b>	<b>0,00</b>	<b>0,00</b>	<b>0,00</b>
			<b>0,00</b>	<b>0,00</b>	<b>0,00</b>	<b>0,00</b>	<b>0,00</b>	<b>0,00</b>	<b>0,00</b>	<b>0,00</b>	<b>0,00</b>	<b>0,00</b>
	<b>Total Cap. 8 :</b>	<b>350.000,00</b>	<b>0,00</b>	<b>350.000,00</b>	<b>286.200,00</b>	<b>286.200,00</b>	<b>286.200,00</b>	<b>286.200,00</b>	<b>286.200,00</b>	<b>63.800,00</b>	<b>18,23</b>	<b>81,77</b>
			<b>0,00</b>	<b>0,00</b>	<b>0,00</b>	<b>0,00</b>	<b>0,00</b>	<b>0,00</b>	<b>0,00</b>	<b>63.800,00</b>	<b>81,77</b>	<b>100,00</b>
N 91100. .0110.	Amortización Préstamo Diputación I/p	1.128.500,00	0,00	1.128.500,00	1.128.098,18	1.128.098,18	1.128.098,18	1.128.098,18	1.128.098,18	401,82	0,04	99,96
			0,00	0,00	0,00	0,00	0,00	0,00	0,00	401,82	99,96	100,00
	<b>Total Económico 911 :</b>	<b>1.128.500,00</b>	<b>0,00</b>	<b>1.128.500,00</b>	<b>1.128.098,18</b>	<b>1.128.098,18</b>	<b>1.128.098,18</b>	<b>1.128.098,18</b>	<b>1.128.098,18</b>	<b>401,82</b>	<b>0,04</b>	<b>99,96</b>
			<b>0,00</b>	<b>0,00</b>	<b>0,00</b>	<b>0,00</b>	<b>0,00</b>	<b>0,00</b>	<b>0,00</b>	<b>401,82</b>	<b>99,96</b>	<b>100,00</b>
	<b>Total Art. 91 :</b>	<b>1.128.500,00</b>	<b>0,00</b>	<b>1.128.500,00</b>	<b>1.128.098,18</b>	<b>1.128.098,18</b>	<b>1.128.098,18</b>	<b>1.128.098,18</b>	<b>1.128.098,18</b>	<b>401,82</b>	<b>0,04</b>	<b>99,96</b>
			<b>0,00</b>	<b>0,00</b>	<b>0,00</b>	<b>0,00</b>	<b>0,00</b>	<b>0,00</b>	<b>0,00</b>	<b>401,82</b>	<b>99,96</b>	<b>100,00</b>
	<b>Total Cap. 9 :</b>	<b>1.128.500,00</b>	<b>0,00</b>	<b>1.128.500,00</b>	<b>1.128.098,18</b>	<b>1.128.098,18</b>	<b>1.128.098,18</b>	<b>1.128.098,18</b>	<b>1.128.098,18</b>	<b>401,82</b>	<b>0,04</b>	<b>99,96</b>
			<b>0,00</b>	<b>0,00</b>	<b>0,00</b>	<b>0,00</b>	<b>0,00</b>	<b>0,00</b>	<b>0,00</b>	<b>401,82</b>	<b>99,96</b>	<b>100,00</b>
	<b>Total Remanente N :</b>	<b>88.840.000,00</b>	<b>15.336.397,77</b>	<b>104.176.397,77</b>	<b>99.028.898,14</b>	<b>88.518.484,11</b>	<b>86.209.752,69</b>	<b>81.058.624,21</b>	<b>81.046.209,71</b>	<b>4.945.238,61</b>	<b>4,75</b>	<b>82,75</b>
			<b>0,00</b>	<b>202.261,02</b>	<b>10.510.414,03</b>	<b>2.308.731,42</b>	<b>5.151.128,48</b>	<b>12.414,50</b>	<b>121.455,18</b>	<b>17.966.645,08</b>	<b>84,97</b>	<b>94,01</b>
S 14321. .2410.	Retribuciones Progr. Ayuda a la Contratación 2017	0,00	0,00	43.508,97	14.372,16	14.372,16	14.372,16	14.372,16	14.372,16	29.136,81	66,97	33,03
			43.508,97	0,00	0,00	0,00	0,00	0,00	0,00	29.136,81	33,03	100,00
S 14325. .2410.	Retribuciones Unidad Orienta 2016-2018	0,00	0,00	144.648,49	145.040,77	145.040,77	145.040,77	145.040,77	145.040,77	-392,28	-0,27	100,27
			144.648,49	0,00	0,00	0,00	0,00	0,00	0,00	-392,28	100,27	100,00
S 14328. .2410.	Retribuciones Emple@Joven 2016/18	0,00	0,00	400.998,09	369.422,47	369.422,47	369.422,47	369.422,47	369.422,47	31.575,62	7,87	92,13
			400.998,09	0,00	0,00	0,00	0,00	0,00	0,00	31.575,62	92,13	100,00
S 14329. .2410.	Retribuciones Emple@30+ 2016-18	0,00	0,00	172.916,03	167.352,69	167.352,69	167.352,69	167.352,69	167.352,69	5.563,34	3,22	96,78
			172.916,03	0,00	0,00	0,00	0,00	0,00	0,00	5.563,34	96,78	100,00
S 14340. .2410.	Retribuciones Proyecto Dual Training (POEJ)	0,00	0,00	557.725,63	568.638,19	568.638,19	568.638,19	568.638,19	568.638,19	-10.912,56	-1,96	101,96
			557.725,63	0,00	0,00	0,00	0,00	0,00	0,00	-10.912,56	101,96	100,00
	<b>Total Económico 143 :</b>	<b>0,00</b>	<b>0,00</b>	<b>1.319.797,21</b>	<b>1.264.826,28</b>	<b>1.264.826,28</b>	<b>1.264.826,28</b>	<b>1.264.826,28</b>	<b>1.264.826,28</b>	<b>54.970,93</b>	<b>4,17</b>	<b>95,83</b>
			<b>1.319.797,21</b>	<b>0,00</b>	<b>0,00</b>	<b>0,00</b>	<b>0,00</b>	<b>0,00</b>	<b>0,00</b>	<b>54.970,93</b>	<b>95,83</b>	<b>100,00</b>
	<b>Total Art. 14 :</b>	<b>0,00</b>	<b>0,00</b>	<b>1.319.797,21</b>	<b>1.264.826,28</b>	<b>1.264.826,28</b>	<b>1.264.826,28</b>	<b>1.264.826,28</b>	<b>1.264.826,28</b>	<b>54.970,93</b>	<b>4,17</b>	<b>95,83</b>
			<b>1.319.797,21</b>	<b>0,00</b>	<b>0,00</b>	<b>0,00</b>	<b>0,00</b>	<b>0,00</b>	<b>0,00</b>	<b>54.970,93</b>	<b>95,83</b>	<b>100,00</b>

# Ayto. DOS HERMANAS - 2018

Estado de Situación del Presupuesto de Gastos 31/12/2018

R	C. Económ.	C. Org.	C. Prog.	Especc	Inicial	Modificac.	Actual	A	D	O	P	RP	Saldo	%	%O s/Cred.
PARTIDA						Inc.Reman.	RC Pend.+ N D	A Pendiente	D Pendiente	O Pendiente	P Pendiente	Reintegros	Remanente	%D s/Cred.	% RP s/O
S	16021.	.2410.			0,00	0,00	17.217,78	4.926,29	4.926,29	4.926,29	4.925,81	4.925,81	12.291,49	71,39	28,61
Segur. Social. Prog. Ayuda a la Contratación 2017						17.217,78	0,00	0,00	0,00	0,48	0,00	0,00	12.291,49	28,61	99,99
S	16025.	.2410.			0,00	0,00	46.487,26	35.356,96	35.356,96	35.356,96	32.117,89	32.117,89	11.130,30	23,94	76,06
Seguros Sociales Unidad Orienta 2016-2018						46.487,26	0,00	0,00	0,00	3.239,07	0,00	27.012,03	11.130,30	76,06	90,84
S	16028.	.2410.			0,00	0,00	127.181,85	116.120,30	116.120,30	116.120,30	116.120,30	116.120,30	11.061,55	8,70	91,30
Seguridad Social Emple@Joven 2016/18						127.181,85	0,00	0,00	0,00	0,00	0,00	0,00	11.061,55	91,30	100,00
S	16029.	.2410.			0,00	0,00	58.112,15	50.214,49	50.214,49	50.214,49	50.214,49	50.214,49	7.897,66	13,59	86,41
Seguridad Social Emple@30+ 2016-18						58.112,15	0,00	0,00	0,00	0,00	0,00	0,00	7.897,66	86,41	100,00
S	16040.	.2410.			0,00	0,00	182.655,14	180.305,37	180.305,37	180.305,37	180.305,37	180.305,37	2.349,77	1,29	98,71
Seguridad Social Proyecto Dual Training (POEJ)						182.655,14	0,00	0,00	0,00	0,00	0,00	0,00	2.349,77	98,71	100,00
<b>Total Económico 160 :</b>					<b>0,00</b>	<b>0,00</b>	<b>431.654,18</b>	<b>386.923,41</b>	<b>386.923,41</b>	<b>386.923,41</b>	<b>383.683,86</b>	<b>383.683,86</b>	<b>44.730,77</b>	<b>10,36</b>	<b>89,64</b>
						<b>431.654,18</b>	<b>0,00</b>	<b>0,00</b>	<b>0,00</b>	<b>3.239,55</b>	<b>0,00</b>	<b>27.012,03</b>	<b>44.730,77</b>	<b>89,64</b>	<b>99,16</b>
<b>Total Art. 16 :</b>					<b>0,00</b>	<b>0,00</b>	<b>431.654,18</b>	<b>386.923,41</b>	<b>386.923,41</b>	<b>386.923,41</b>	<b>383.683,86</b>	<b>383.683,86</b>	<b>44.730,77</b>	<b>10,36</b>	<b>89,64</b>
						<b>431.654,18</b>	<b>0,00</b>	<b>0,00</b>	<b>0,00</b>	<b>3.239,55</b>	<b>0,00</b>	<b>27.012,03</b>	<b>44.730,77</b>	<b>89,64</b>	<b>99,16</b>
<b>Total Cap. 1 :</b>					<b>0,00</b>	<b>0,00</b>	<b>1.751.451,39</b>	<b>1.651.749,69</b>	<b>1.651.749,69</b>	<b>1.651.749,69</b>	<b>1.648.510,14</b>	<b>1.648.510,14</b>	<b>99.701,70</b>	<b>5,69</b>	<b>94,31</b>
						<b>1.751.451,39</b>	<b>0,00</b>	<b>0,00</b>	<b>0,00</b>	<b>3.239,55</b>	<b>0,00</b>	<b>27.012,03</b>	<b>99.701,70</b>	<b>94,31</b>	<b>99,80</b>
S	22625.	.2410.			0,00	0,00	39.743,45	18.354,60	18.354,60	18.021,85	17.923,96	17.923,96	21.388,85	53,82	45,35
Gastos varios Unidad Orienta 2016-2018						39.743,45	0,00	0,00	332,75	97,89	0,00	1.000,00	21.721,60	46,18	99,46
S	22638.	.2410.			0,00	0,00	20.650,00	17.499,63	17.499,63	17.150,17	17.150,17	17.150,17	3.150,37	15,26	83,05
Proyecto "Take off" Erasmus						20.650,00	0,00	0,00	349,46	0,00	0,00	0,00	3.499,83	84,74	100,00
S	22640.	.2410.			0,00	0,00	184.215,82	156.051,16	156.051,16	128.754,23	119.249,03	119.249,03	28.164,66	15,29	69,89
Proyecto Dual Training (POEJ)						184.215,82	0,00	0,00	27.296,93	9.505,20	0,00	0,00	55.461,59	84,71	92,62
<b>Total Económico 226 :</b>					<b>0,00</b>	<b>0,00</b>	<b>244.609,27</b>	<b>191.905,39</b>	<b>191.905,39</b>	<b>163.926,25</b>	<b>154.323,16</b>	<b>154.323,16</b>	<b>52.703,88</b>	<b>21,55</b>	<b>67,02</b>
						<b>244.609,27</b>	<b>0,00</b>	<b>0,00</b>	<b>27.979,14</b>	<b>9.603,09</b>	<b>0,00</b>	<b>1.000,00</b>	<b>80.683,02</b>	<b>78,45</b>	<b>94,14</b>
<b>Total Art. 22 :</b>					<b>0,00</b>	<b>0,00</b>	<b>244.609,27</b>	<b>191.905,39</b>	<b>191.905,39</b>	<b>163.926,25</b>	<b>154.323,16</b>	<b>154.323,16</b>	<b>52.703,88</b>	<b>21,55</b>	<b>67,02</b>
						<b>244.609,27</b>	<b>0,00</b>	<b>0,00</b>	<b>27.979,14</b>	<b>9.603,09</b>	<b>0,00</b>	<b>1.000,00</b>	<b>80.683,02</b>	<b>78,45</b>	<b>94,14</b>
<b>Total Cap. 2 :</b>					<b>0,00</b>	<b>0,00</b>	<b>244.609,27</b>	<b>191.905,39</b>	<b>191.905,39</b>	<b>163.926,25</b>	<b>154.323,16</b>	<b>154.323,16</b>	<b>52.703,88</b>	<b>21,55</b>	<b>67,02</b>
						<b>244.609,27</b>	<b>0,00</b>	<b>0,00</b>	<b>27.979,14</b>	<b>9.603,09</b>	<b>0,00</b>	<b>1.000,00</b>	<b>80.683,02</b>	<b>78,45</b>	<b>94,14</b>
S	48105.	.2410.			0,00	0,00	197.432,60	142.564,97	142.564,97	142.564,97	142.564,97	142.564,97	54.867,63	27,79	72,21
Becas Proyecto "Take off" Erasmus+						197.432,60	0,00	0,00	0,00	0,00	0,00	10.051,03	54.867,63	72,21	100,00

# Ayto. DOS HERMANAS - 2018

Estado de Situación del Presupuesto de Gastos 31/12/2018

R	C. Económ.	C. Org.	C. Prog.	Especc	Inicial	Modificac.	Actual	A	D	O	P	RP	Saldo	%	%O s/Cred.
PARTIDA						Inc.Reman.	RC Pend.+ N D	A Pendiente	D Pendiente	O Pendiente	P Pendiente	Reintegros	Remanente	%D s/Cred.	% RP s/O
S	48106.			.2410.	0,00	0,00	293.640,00	207.615,00	207.615,00	207.615,00	207.615,00	207.615,00	86.025,00	29,30	70,70
Becas Proyecto Dual Training (POEJ)						293.640,00	0,00	0,00	0,00	0,00	0,00	0,00	86.025,00	70,70	100,00
<b>Total Económico 481 :</b>					<b>0,00</b>	<b>0,00</b>	<b>491.072,60</b>	<b>350.179,97</b>	<b>350.179,97</b>	<b>350.179,97</b>	<b>350.179,97</b>	<b>350.179,97</b>	<b>140.892,63</b>	<b>28,69</b>	<b>71,31</b>
						<b>491.072,60</b>	<b>0,00</b>	<b>0,00</b>	<b>0,00</b>	<b>0,00</b>	<b>0,00</b>	<b>10.051,03</b>	<b>140.892,63</b>	<b>71,31</b>	<b>100,00</b>
<b>Total Art. 48 :</b>					<b>0,00</b>	<b>0,00</b>	<b>491.072,60</b>	<b>350.179,97</b>	<b>350.179,97</b>	<b>350.179,97</b>	<b>350.179,97</b>	<b>350.179,97</b>	<b>140.892,63</b>	<b>28,69</b>	<b>71,31</b>
						<b>491.072,60</b>	<b>0,00</b>	<b>0,00</b>	<b>0,00</b>	<b>0,00</b>	<b>0,00</b>	<b>10.051,03</b>	<b>140.892,63</b>	<b>71,31</b>	<b>100,00</b>
<b>Total Cap. 4 :</b>					<b>0,00</b>	<b>0,00</b>	<b>491.072,60</b>	<b>350.179,97</b>	<b>350.179,97</b>	<b>350.179,97</b>	<b>350.179,97</b>	<b>350.179,97</b>	<b>140.892,63</b>	<b>28,69</b>	<b>71,31</b>
						<b>491.072,60</b>	<b>0,00</b>	<b>0,00</b>	<b>0,00</b>	<b>0,00</b>	<b>0,00</b>	<b>10.051,03</b>	<b>140.892,63</b>	<b>71,31</b>	<b>100,00</b>
S	61908.			.1532.	0,00	0,00	70.299,13	87.587,06	87.587,06	83.060,56	83.060,56	83.060,56	-20.414,14	-29,04	118,15
PFOEA 2017: Mejora Urbana en Bda. Santa Teresa 2ª						70.299,13	3.126,21	0,00	4.526,50	0,00	0,00	0,00	-12.761,43	124,59	100,00
S	61913.			.1532.	0,00	0,00	308.849,61	308.849,61	308.849,61	308.849,61	308.849,61	308.849,61	0,00	0,00	100,00
Reacondic. calzadas y márgenes travesía ant. N-IV						308.849,61	0,00	0,00	0,00	0,00	0,00	0,00	0,00	100,00	100,00
S	61914.			.1532.	0,00	0,00	1.158.186,17	1.089.274,00	1.089.274,00	1.089.274,00	1.089.274,00	1.089.274,00	68.912,17	5,95	94,05
Reordenación interseccion N-IVcon AV. Cristóbal Co						1.158.186,17	0,00	0,00	0,00	0,00	0,00	0,00	68.912,17	94,05	100,00
S	61923.			.4310.	0,00	0,00	60.000,00	59.940,98	59.940,98	59.940,98	59.940,98	59.940,98	1,00	0,00	99,90
Reposición toldos en varias calles centro urbano						60.000,00	58,02	0,00	0,00	0,00	0,00	0,00	59,02	99,90	100,00
<b>Total Económico 619 :</b>					<b>0,00</b>	<b>0,00</b>	<b>1.597.334,91</b>	<b>1.545.651,65</b>	<b>1.545.651,65</b>	<b>1.541.125,15</b>	<b>1.541.125,15</b>	<b>1.541.125,15</b>	<b>48.499,03</b>	<b>3,04</b>	<b>96,48</b>
						<b>1.597.334,91</b>	<b>3.184,23</b>	<b>0,00</b>	<b>4.526,50</b>	<b>0,00</b>	<b>0,00</b>	<b>0,00</b>	<b>56.209,76</b>	<b>96,76</b>	<b>100,00</b>
<b>Total Art. 61 :</b>					<b>0,00</b>	<b>0,00</b>	<b>1.597.334,91</b>	<b>1.545.651,65</b>	<b>1.545.651,65</b>	<b>1.541.125,15</b>	<b>1.541.125,15</b>	<b>1.541.125,15</b>	<b>48.499,03</b>	<b>3,04</b>	<b>96,48</b>
						<b>1.597.334,91</b>	<b>3.184,23</b>	<b>0,00</b>	<b>4.526,50</b>	<b>0,00</b>	<b>0,00</b>	<b>0,00</b>	<b>56.209,76</b>	<b>96,76</b>	<b>100,00</b>
S	63231.			.1330.	0,00	0,00	110.000,00	101.506,21	101.506,21	101.506,21	101.506,21	101.506,21	8.490,30	7,72	92,28
Acondicionamiento sótano -2 en aparcamiento Arenal						110.000,00	3,49	0,00	0,00	0,00	0,00	0,00	8.493,79	92,28	100,00
S	63232.			.9330.	0,00	0,00	6.052,36	0,00	0,00	0,00	0,00	0,00	0,00	0,00	0,00
Rehabilitación fachadas Albergue municipal						6.052,36	6.052,36	0,00	0,00	0,00	0,00	0,00	6.052,36	0,00	0,00
S	63233.			.9330.	0,00	0,00	25.000,00	24.792,48	24.792,48	24.792,48	21.250,83	21.250,83	0,00	0,00	99,17
Acondic. edificio Bienestar Soc.Parque Alqueria						25.000,00	207,52	0,00	0,00	3.541,65	0,00	0,00	207,52	99,17	85,71
S	63234.			.9330.	0,00	0,00	68.000,00	59.451,76	59.451,76	59.451,76	59.451,76	59.451,76	8.497,19	12,50	87,43
Acondicionamiento Centro Cultural Miguel Delibes						68.000,00	51,05	0,00	0,00	0,00	0,00	0,00	8.548,24	87,43	100,00
S	63235.			.9330.	0,00	0,00	16.304,51	9.699,08	9.699,08	9.699,08	9.699,08	9.699,08	0,00	0,00	59,49
Reforma espacio escénico C. Multifuncional Cantely						16.304,51	6.605,43	0,00	0,00	0,00	0,00	0,00	6.605,43	59,49	100,00

## Ayto. DOS HERMANAS - 2018

Estado de Situación del Presupuesto de Gastos 31/12/2018

R	C. Económ.	C. Org.	C.Prog.	Especc	Inicial	Modificac.	Actual	A	D	O	P	RP	Saldo	%	%O s/Cred.
PARTIDA						Inc.Reman.	RC Pend.+ N D	A Pendiente	D Pendiente	O Pendiente	P Pendiente	Reintegros	Remanente	%D s/Cred.	% RP s/O
S	63236.	.9330.			0,00	0,00	40.000,00	36.083,76	36.083,76	36.083,76	36.083,76	36.083,76	0,00	0,00	90,21
	Desmontaje y sustitución cubierta CSD Vistazul					40.000,00	3.916,24	0,00	0,00	0,00	0,00	0,00	3.916,24	90,21	100,00
S	63237.	.9330.			0,00	0,00	375.000,00	307.317,70	307.317,70	307.317,70	304.867,45	304.867,45	67.682,29	18,05	81,95
	Reparación cubierta y sist. climatización C. Acuát					375.000,00	0,01	0,00	0,00	2.450,25	0,00	0,00	67.682,30	81,95	99,20
<b>Total Económico 632 :</b>					<b>0,00</b>	<b>0,00</b>	<b>640.356,87</b>	<b>538.850,99</b>	<b>538.850,99</b>	<b>538.850,99</b>	<b>532.859,09</b>	<b>532.859,09</b>	<b>84.669,78</b>	<b>13,22</b>	<b>84,15</b>
						<b>640.356,87</b>	<b>16.836,10</b>	<b>0,00</b>	<b>0,00</b>	<b>5.991,90</b>	<b>0,00</b>	<b>0,00</b>	<b>101.505,88</b>	<b>84,15</b>	<b>98,89</b>
<b>Total Art. 63 :</b>					<b>0,00</b>	<b>0,00</b>	<b>640.356,87</b>	<b>538.850,99</b>	<b>538.850,99</b>	<b>538.850,99</b>	<b>532.859,09</b>	<b>532.859,09</b>	<b>84.669,78</b>	<b>13,22</b>	<b>84,15</b>
						<b>640.356,87</b>	<b>16.836,10</b>	<b>0,00</b>	<b>0,00</b>	<b>5.991,90</b>	<b>0,00</b>	<b>0,00</b>	<b>101.505,88</b>	<b>84,15</b>	<b>98,89</b>
<b>Total Cap. 6 :</b>					<b>0,00</b>	<b>0,00</b>	<b>2.237.691,78</b>	<b>2.084.502,64</b>	<b>2.084.502,64</b>	<b>2.079.976,14</b>	<b>2.073.984,24</b>	<b>2.073.984,24</b>	<b>133.168,81</b>	<b>5,95</b>	<b>92,95</b>
						<b>2.237.691,78</b>	<b>20.020,33</b>	<b>0,00</b>	<b>4.526,50</b>	<b>5.991,90</b>	<b>0,00</b>	<b>0,00</b>	<b>157.715,64</b>	<b>93,15</b>	<b>99,71</b>
<b>Total Remanente S :</b>					<b>0,00</b>	<b>0,00</b>	<b>4.724.825,04</b>	<b>4.278.337,69</b>	<b>4.278.337,69</b>	<b>4.245.832,05</b>	<b>4.226.997,51</b>	<b>4.226.997,51</b>	<b>426.467,02</b>	<b>9,03</b>	<b>89,86</b>
						<b>4.724.825,04</b>	<b>20.020,33</b>	<b>0,00</b>	<b>32.505,64</b>	<b>18.834,54</b>	<b>0,00</b>	<b>38.063,06</b>	<b>478.992,99</b>	<b>90,55</b>	<b>99,56</b>
<b>Total General euro:</b>					<b>88.840.000,00</b>	<b>15.336.397,77</b>	<b>108.901.222,81</b>	<b>103.307.235,83</b>	<b>92.796.821,80</b>	<b>90.455.584,74</b>	<b>85.285.621,72</b>	<b>85.273.207,22</b>	<b>5.371.705,63</b>	<b>4,93</b>	<b>83,06</b>
						<b>4.724.825,04</b>	<b>222.281,35</b>	<b>10.510.414,03</b>	<b>2.341.237,06</b>	<b>5.169.963,02</b>	<b>12.414,50</b>	<b>159.518,24</b>	<b>18.445.638,07</b>	<b>85,21</b>	<b>94,27</b>



**ESTADO DE LIQUIDACIÓN DEL PRESUPUESTO**

## III. Resumen de la clasificación económica del gasto

APLICACIÓN PRESUPUESTARIA	DESCRIPCIÓN	CRÉDITOS PRESUPUESTARIOS			GASTOS COMPROMETIDOS	OBLIGACIONES RECONOCIDAS NETAS	PAGOS	OBLIGACIONES PENDIENTES DE PAGO A 31 DE DICIEMBRE	REMANENTES DE CRÉDITO
		INICIALES	MODIFICAC.	DEFINITIVOS					
9120 10000	Retribuciones Básicas Órganos de Gobierno	887.935,99	0,00	887.935,99	905.222,82	905.222,82	905.222,82	0,00	-17.286,83
	<b>TOTAL CONCEPTO : 100</b>	<b>887.935,99</b>	<b>0,00</b>	<b>887.935,99</b>	<b>905.222,82</b>	<b>905.222,82</b>	<b>905.222,82</b>	<b>0,00</b>	<b>-17.286,83</b>
9290 10500	Eventualidades cargos electos	2.800,00	0,00	2.800,00	2.762,73	2.762,73	2.762,73	0,00	37,27
	<b>TOTAL CONCEPTO : 105</b>	<b>2.800,00</b>	<b>0,00</b>	<b>2.800,00</b>	<b>2.762,73</b>	<b>2.762,73</b>	<b>2.762,73</b>	<b>0,00</b>	<b>37,27</b>
	<b>TOTAL ARTÍCULO : 10</b>	<b>890.735,99</b>	<b>0,00</b>	<b>890.735,99</b>	<b>907.985,55</b>	<b>907.985,55</b>	<b>907.985,55</b>	<b>0,00</b>	<b>-17.249,56</b>
2310 11000	Retribuc.Básicas P.Eventual Asist. Social Primaria	9.058,02	0,00	9.058,02	9.032,64	9.032,64	9.032,64	0,00	25,38
2310 11001	Retribuciones Complem. P.Eventual Asist.Social Pri	14.154,24	0,00	14.154,24	14.350,12	14.350,12	14.350,12	0,00	-195,88
9200 11000	Retribuciones Básicas Personal Eventual	32.462,76	0,00	32.462,76	29.036,43	29.036,43	29.036,43	0,00	3.426,33
9200 11001	Retribuciones Complem. Personal Eventual	46.236,15	0,00	46.236,15	46.014,11	46.014,11	46.014,11	0,00	222,04
	<b>TOTAL CONCEPTO : 110</b>	<b>101.911,17</b>	<b>0,00</b>	<b>101.911,17</b>	<b>98.433,30</b>	<b>98.433,30</b>	<b>98.433,30</b>	<b>0,00</b>	<b>3.477,87</b>
	<b>TOTAL ARTÍCULO : 11</b>	<b>101.911,17</b>	<b>0,00</b>	<b>101.911,17</b>	<b>98.433,30</b>	<b>98.433,30</b>	<b>98.433,30</b>	<b>0,00</b>	<b>3.477,87</b>
1320 12003	Sueldos Funcionarios C1 Seguridad y Orden Públ.	1.162.993,31	-194.124,49	968.868,82	1.116.231,80	1.116.231,80	1.116.231,80	0,00	-147.362,98
1320 12000	Sueldos Funcionarios A1 Seguridad y Orden Público	14.972,58	0,00	14.972,58	13.705,13	13.705,13	13.705,13	0,00	1.267,45
1320 12001	Sueldos Funcionarios A2 Seguridad y Orden Públ.	53.760,81	0,00	53.760,81	53.406,89	53.406,89	53.406,89	0,00	353,92
1320 12006	Trienios Funcionarios Seguridad y Orden Público	309.530,07	-65.401,19	244.128,88	239.789,06	239.789,06	239.789,06	0,00	4.339,82
1360 12003	Sueldos Funcionarios C1 Serv. Extinción Incendios	20.167,52	0,00	20.167,52	13.608,83	13.608,83	13.608,83	0,00	6.558,69
1360 12004	Sueldos Funcionarios C2 Serv. Extinción Incendios	427.359,00	-34.469,67	392.889,33	416.053,81	416.053,81	416.053,81	0,00	-23.164,48
1360 12006	Trienios Funcionarios Serv. Extinción Incendios	75.192,06	0,00	75.192,06	60.539,97	60.539,97	60.539,97	0,00	14.652,09
1510 12000	Sueldos Funcionarios A1 Urbanismo	59.890,32	0,00	59.890,32	60.845,27	60.845,27	60.845,27	0,00	-954,95
1510 12001	Sueldos Funcionarios A2 Urbanismo	26.332,04	0,00	26.332,04	26.750,14	26.750,14	26.750,14	0,00	-418,10
1510 12003	Sueldos Funcionarios C1 Urbanismo	40.335,04	0,00	40.335,04	32.836,04	32.836,04	32.836,04	0,00	7.499,00
1510 12006	Trienios Funcionarios Urbanismo	51.812,44	0,00	51.812,44	47.578,08	47.578,08	47.578,08	0,00	4.234,36
1510 12004	Sueldos Funcionarios C2 Urbanismo	8.547,18	0,00	8.547,18	8.685,79	8.685,79	8.685,79	0,00	-138,61
1520 12006	Trienios Funcionarios. Vivienda	389,86	0,00	389,86	0,00	0,00	0,00	0,00	389,86
1520 12004	Sueldos Funcionarios C2 Vivienda	712,26	0,00	712,26	0,00	0,00	0,00	0,00	712,26
1532 12006	Trienios Funcionarios Pavim. Vias Públicas	3.506,90	0,00	3.506,90	3.230,44	3.230,44	3.230,44	0,00	276,46
1532 12004	Sueldos Funcionarios C2 Pavim. Vias Públicas	9.259,45	0,00	9.259,45	8.686,03	8.686,03	8.686,03	0,00	573,42
1621 12006	Trienios Funcionarios Recogida Residuos	22.204,68	0,00	22.204,68	20.954,79	20.954,79	20.954,79	0,00	1.249,89
1621 12004	Sueldos Funcionarios C2 Recogida Residuos	17.094,36	0,00	17.094,36	17.263,48	17.263,48	17.263,48	0,00	-169,12
1621 12005	Sueldos Funcionarios E Recogida Residuos	23.499,00	0,00	23.499,00	23.880,81	23.880,81	23.880,81	0,00	-381,81
1621 12003	Sueldos Funcionarios C1 Recogida Residuos	20.167,52	0,00	20.167,52	20.376,91	20.376,91	20.376,91	0,00	-209,39

**ESTADO DE LIQUIDACIÓN DEL PRESUPUESTO**

## III. Resumen de la clasificación económica del gasto

APLICACIÓN PRESUPUESTARIA	DESCRIPCIÓN	CRÉDITOS PRESUPUESTARIOS			GASTOS COMPROMETIDOS	OBLIGACIONES RECONOCIDAS NETAS	PAGOS	OBLIGACIONES PENDIENTES DE PAGO A 31 DE DICIEMBRE	REMANENTES DE CRÉDITO
		INICIALES	MODIFICAC.	DEFINITIVOS					
1650 12004	Sueldos Funcionarios C2 Alumbrado Público	17.806,63	0,00	17.806,63	11.148,78	11.148,78	11.148,78	0,00	6.657,85
1650 12006	Trienios Funcionarios Alumbrado Público	7.618,61	0,00	7.618,61	4.146,20	4.146,20	4.146,20	0,00	3.472,41
1650 12003	Sueldos Funcionarios C1 Alumbrado Público	10.083,76	0,00	10.083,76	10.240,03	10.240,03	10.240,03	0,00	-156,27
1700 12006	Trienios Funcionarios Admón. Gral. Medio Ambiente	12.287,50	0,00	12.287,50	7.935,30	7.935,30	7.935,30	0,00	4.352,20
1700 12003	Sueldos Funcionarios C1 Admón. Gral. Medio Amb.	10.083,76	0,00	10.083,76	1.736,63	1.736,63	1.736,63	0,00	8.347,13
1700 12004	Sueldos Funcionarios C2 Admón.Gral.Medio Ambiente	17.094,36	0,00	17.094,36	17.372,13	17.372,13	17.372,13	0,00	-277,77
2310 12004	Sueldos Funcionarios C2 Asistencia Social Primaria	8.547,18	0,00	8.547,18	4.663,01	4.663,01	4.663,01	0,00	3.884,17
2310 12003	Sueldos Funcionarios C1 Asistencia Social Primaria	0,00	0,00	0,00	2.619,84	2.619,84	2.619,84	0,00	-2.619,84
2310 12006	Trienios Funcionarios Asistencia Social Primaria	8.711,72	0,00	8.711,72	7.978,59	7.978,59	7.978,59	0,00	733,13
2310 12001	Sueldos Funcionarios A2 Asistencia Social Primaria	13.166,02	0,00	13.166,02	12.253,76	12.253,76	12.253,76	0,00	912,26
3230 12006	Trienios Funcionarios Funcionam.Colegios Públicos	4.422,96	0,00	4.422,96	4.495,44	4.495,44	4.495,44	0,00	-72,48
3230 12003	Sueldos Funcionarios C1 Funcionam. Colegios Público	10.083,76	0,00	10.083,76	10.247,62	10.247,62	10.247,62	0,00	-163,86
3321 12003	Sueldos Funcionarios C1 Bibliotecas	10.083,76	0,00	10.083,76	10.247,62	10.247,62	10.247,62	0,00	-163,86
3321 12000	Sueldos Funcionarios A1 Bibliotecas	14.972,58	0,00	14.972,58	15.215,96	15.215,96	15.215,96	0,00	-243,38
3321 12004	Sueldos Funcionarios C2 Bibliotecas	712,27	0,00	712,27	0,00	0,00	0,00	0,00	712,27
3321 12006	Trienios Funcionarios Bibliotecas	12.369,12	0,00	12.369,12	12.073,87	12.073,87	12.073,87	0,00	295,25
4312 12003	Sueldos Funcionarios C1 Comercio	10.083,76	0,00	10.083,76	10.247,57	10.247,57	10.247,57	0,00	-163,81
4312 12006	Trienios Funcionarios Comercio	4.054,38	0,00	4.054,38	4.120,83	4.120,83	4.120,83	0,00	-66,45
4500 12001	Sueldos Funcionarios A2 Admón.Gral.Infraestructura	13.166,02	0,00	13.166,02	13.380,02	13.380,02	13.380,02	0,00	-214,00
4500 12006	Trienios Funcionarios Admón. Gral. Infraestructura	18.152,80	0,00	18.152,80	18.044,20	18.044,20	18.044,20	0,00	108,60
4500 12003	Sueldos Funcionarios C1 Admón.Gral.Infraestructura	30.251,28	0,00	30.251,28	30.742,86	30.742,86	30.742,86	0,00	-491,58
9200 12005	Sueldos Funcionarios E. Admón General	7.833,00	0,00	7.833,00	7.960,09	7.960,09	7.960,09	0,00	-127,09
9200 12006	Trienios Funcionarios Admón. General	30.811,32	0,00	30.811,32	27.898,44	27.898,44	27.898,44	0,00	2.912,88
9200 12000	Sueldos Funcionarios A1 Admón. General	44.917,74	0,00	44.917,74	39.020,17	39.020,17	39.020,17	0,00	5.897,57
9200 12004	Sueldos Funcionarios C2 Admón. General	25.641,54	0,00	25.641,54	23.555,06	23.555,06	23.555,06	0,00	2.086,48
9200 12003	Sueldos Funcionarios C1 Admón. General	10.083,76	0,00	10.083,76	13.120,83	13.120,83	13.120,83	0,00	-3.037,07
9231 12006	Trienios Funcionarios Gestión padrón habitantes	5.813,22	0,00	5.813,22	5.497,08	5.497,08	5.497,08	0,00	316,14
9231 12003	Sueldos Funcionarios C1 Gestión padrón habitantes	10.083,76	0,00	10.083,76	12.286,68	12.286,68	12.286,68	0,00	-2.202,92
9231 12004	Sueldos Funcionarios C2 Gestión Padrón Habitantes	8.547,18	0,00	8.547,18	6.197,28	6.197,28	6.197,28	0,00	2.349,90
9310 12000	Sueldos Funcionarios A1 Política Econ. y Fiscal	74.862,90	0,00	74.862,90	66.938,18	66.938,18	66.938,18	0,00	7.924,72
9310 12004	Sueldos Funcionarios C2 Política Econ. y Fiscal	8.547,18	0,00	8.547,18	8.665,36	8.665,36	8.665,36	0,00	-118,18
9310 12003	Sueldos Funcionarios C1 Política Econ. y Fiscal	10.083,76	0,00	10.083,76	12.250,52	12.250,52	12.250,52	0,00	-2.166,76
9310 12006	Trienios Funcionarios Política Econ. y Fiscal	22.862,78	0,00	22.862,78	17.444,99	17.444,99	17.444,99	0,00	5.417,79
9330 12005	Salarios Funcionarios E Gestión Patrimonio	23.499,00	0,00	23.499,00	22.884,56	22.884,56	22.884,56	0,00	614,44
9330 12004	Salarios Funcionarios C2 Gestión Patrimonio	8.547,18	0,00	8.547,18	8.685,91	8.685,91	8.685,91	0,00	-138,73
9330 12006	Trienios Funcionarios Gestión Patrimonio	13.275,20	0,00	13.275,20	11.163,40	11.163,40	11.163,40	0,00	2.111,80

**ESTADO DE LIQUIDACIÓN DEL PRESUPUESTO**

## III. Resumen de la clasificación económica del gasto

APLICACIÓN PRESUPUESTARIA	DESCRIPCIÓN	CRÉDITOS PRESUPUESTARIOS			GASTOS COMPROMETIDOS	OBLIGACIONES RECONOCIDAS NETAS	PAGOS	OBLIGACIONES PENDIENTES DE PAGO A 31 DE DICIEMBRE	REMANENTES DE CRÉDITO
		INICIALES	MODIFICAC.	DEFINITIVOS					
	<b>TOTAL CONCEPTO : 120</b>	<b>2.886.888,15</b>	<b>-293.995,35</b>	<b>2.592.892,80</b>	<b>2.676.902,08</b>	<b>2.676.902,08</b>	<b>2.676.902,08</b>	<b>0,00</b>	<b>-84.009,28</b>
1320 12101	Complemento Especifico Funcionarios Seg. y Orden P	1.512.059,62	-9.633,16	1.502.426,46	1.240.947,60	1.240.947,60	1.240.947,60	0,00	261.478,86
1320 12100	Complemento Destino Funcionarios Seg. y Orden Públ	703.362,68	-109.663,62	593.699,06	577.463,97	577.463,97	577.463,97	0,00	16.235,09
1360 12101	Complemento Especifico Funcionarios Serv.Ext.Incen	674.647,49	-80.018,30	594.629,19	584.051,23	584.051,23	584.051,23	0,00	10.577,96
1360 12100	Complemento Destino Funcionarios Serv.Ext.Incendio	303.045,68	-30.989,75	272.055,93	263.742,54	263.742,54	263.742,54	0,00	8.313,39
1510 12100	Complemento Destino Funcionarios Urbanismo	84.595,56	0,00	84.595,56	81.385,81	81.385,81	81.385,81	0,00	3.209,75
1510 12101	Complemento Especifico Funcionarios Urbanismo	151.570,15	0,00	151.570,15	146.560,07	146.560,07	146.560,07	0,00	5.010,08
1520 12101	Complemento Especifico Funcionarios Vivienda	736,38	0,00	736,38	0,00	0,00	0,00	0,00	736,38
1520 12100	Complemento Destino Funcionarios Vivienda	443,13	0,00	443,13	0,00	0,00	0,00	0,00	443,13
1532 12101	Comp. Especifico Funcionarios Pavim. Vías Públicas	13.968,91	0,00	13.968,91	13.865,94	13.865,94	13.865,94	0,00	102,97
1532 12100	Comp. Destino Funcionarios Pavim. Vías Públicas	6.749,55	0,00	6.749,55	6.381,76	6.381,76	6.381,76	0,00	367,79
1621 12100	Complemento Destino Funcionarios Recogida Residuos	37.906,12	0,00	37.906,12	38.378,68	38.378,68	38.378,68	0,00	-472,56
1621 12101	Complemento Especifico Funcionarios Recogida Resid	81.071,57	0,00	81.071,57	82.399,83	82.399,83	82.399,83	0,00	-1.328,26
1650 12100	Complement. Destino Funcionarios Alumbrado Público	18.025,99	0,00	18.025,99	13.731,54	13.731,54	13.731,54	0,00	4.294,45
1650 12101	Complement. Especifico Funcionarios Alumbrado Público	35.987,30	0,00	35.987,30	28.598,26	28.598,26	28.598,26	0,00	7.389,04
1700 12100	Complem. Destino Funcionarios Admón. Gral.M.Ambien	17.556,14	0,00	17.556,14	12.541,38	12.541,38	12.541,38	0,00	5.014,76
1700 12101	Complem Especifico Funcionarios Admón.G.M.Ambien	28.071,87	0,00	28.071,87	20.278,79	20.278,79	20.278,79	0,00	7.793,08
2310 12100	Complem. Destino Func. Asistencia Social Primaria	12.077,94	0,00	12.077,94	10.579,77	10.579,77	10.579,77	0,00	1.498,17
2310 12101	C. Especifico Funcionarios Asistencia Social Prima	21.109,70	0,00	21.109,70	18.548,08	18.548,08	18.548,08	0,00	2.561,62
3230 12101	Complem.Especifico Funcionarios Colegios Públicos	14.742,48	0,00	14.742,48	15.453,24	15.453,24	15.453,24	0,00	-710,76
3230 12100	Complem. Destino Funcionarios Colegios Públicos	6.279,70	0,00	6.279,70	6.381,76	6.381,76	6.381,76	0,00	-102,06
3321 12100	Complemento Destino Funcionarios Bibliotecas	14.433,03	0,00	14.433,03	14.190,19	14.190,19	14.190,19	0,00	242,84
3321 12101	Complemento Especifico Funcionarios Bibliotecas	26.245,79	0,00	26.245,79	25.897,50	25.897,50	25.897,50	0,00	348,29
4312 12101	Complemento Especifico Funcionarios Comercio	9.149,02	0,00	9.149,02	9.297,73	9.297,73	9.297,73	0,00	-148,71
4312 12100	Complemento Destino Funcionarios Comercio	5.638,22	0,00	5.638,22	5.729,92	5.729,92	5.729,92	0,00	-91,70
4500 12100	Complemento Destino Funcionarios Admón.Gral.Infrae	26.403,16	0,00	26.403,16	26.832,40	26.832,40	26.832,40	0,00	-429,24
4500 12101	Complemento Especifico Funcionarios Admón.G.Infrae	49.374,88	0,00	49.374,88	50.648,52	50.648,52	50.648,52	0,00	-1.273,64
9200 12101	Complemento Especifico Funcionarios Admón.General	111.588,25	0,00	111.588,25	105.318,49	105.318,49	105.318,49	0,00	6.269,76
9200 12100	Complemento Destino Funcionarios Admón. General	65.563,82	0,00	65.563,82	61.940,29	61.940,29	61.940,29	0,00	3.623,53
9231 12100	Complemen. Destino Func. Gestión padrón habitantes	11.917,92	0,00	11.917,92	11.587,97	11.587,97	11.587,97	0,00	329,95
9231 12101	Complemen. Espec. Func. Gestión padrón habitantes	19.235,26	0,00	19.235,26	18.732,34	18.732,34	18.732,34	0,00	502,92
9310 12101	Complemento Especifico Funcionarios Pol.Econ.y Fis	124.590,19	-25.000,00	99.590,19	99.654,47	99.654,47	99.654,47	0,00	-64,28
9310 12100	Complemento Destino Funcionarios Política Econ.Fis	73.014,76	-10.000,00	63.014,76	56.261,62	56.261,62	56.261,62	0,00	6.753,14
9330 12101	Complem. Especifico Funcionarios Gestión Patrimonio	34.096,85	0,00	34.096,85	33.606,44	33.606,44	33.606,44	0,00	490,41
9330 12100	Complem Destino Funcionarios Gestión Patrimonio	18.706,94	0,00	18.706,94	18.457,04	18.457,04	18.457,04	0,00	249,90

**ESTADO DE LIQUIDACIÓN DEL PRESUPUESTO**

## III. Resumen de la clasificación económica del gasto

APLICACIÓN PRESUPUESTARIA	DESCRIPCIÓN	CRÉDITOS PRESUPUESTARIOS			GASTOS COMPROMETIDOS	OBLIGACIONES RECONOCIDAS NETAS	PAGOS	OBLIGACIONES PENDIENTES DE PAGO A 31 DE DICIEMBRE	REMANENTES DE CRÉDITO
		INICIALES	MODIFICAC.	DEFINITIVOS					
	<b>TOTAL CONCEPTO : 121</b>	<b>4.313.966,05</b>	<b>-265.304,83</b>	<b>4.048.661,22</b>	<b>3.699.445,17</b>	<b>3.699.445,17</b>	<b>3.699.445,17</b>	<b>0,00</b>	<b>349.216,05</b>
9290 12500	Eventualidades Funcionarios	1.500,00	0,00	1.500,00	423,15	423,15	423,15	0,00	1.076,85
	<b>TOTAL CONCEPTO : 125</b>	<b>1.500,00</b>	<b>0,00</b>	<b>1.500,00</b>	<b>423,15</b>	<b>423,15</b>	<b>423,15</b>	<b>0,00</b>	<b>1.076,85</b>
	<b>TOTAL ARTÍCULO : 12</b>	<b>7.202.354,20</b>	<b>-559.300,18</b>	<b>6.643.054,02</b>	<b>6.376.770,40</b>	<b>6.376.770,40</b>	<b>6.376.770,40</b>	<b>0,00</b>	<b>266.283,62</b>
1320 13005	Otras Remunerac. Laboral Indef. Seg. y Orden Púb	52.063,65	0,00	52.063,65	49.812,52	49.812,52	49.812,52	0,00	2.251,13
1320 13003	Retrib. Básicas Laboral Indef. Seg. y Orden Púb.	43.401,92	0,00	43.401,92	47.102,94	47.102,94	47.102,94	0,00	-3.701,02
1330 13000	Retribuc. Básicas Laboral Fijo Ord. trá. y estac.	13.400,98	0,00	13.400,98	14.536,48	14.536,48	14.536,48	0,00	-1.135,50
1330 13003	Retrib. Básicas Laboral Indef. Ord. trá. y estac.	25.346,80	0,00	25.346,80	27.284,55	27.284,55	27.284,55	0,00	-1.937,75
1330 13002	Otras Remunerac. Laboral Fijo Ord. trá. y estac	15.412,05	0,00	15.412,05	14.845,46	14.845,46	14.845,46	0,00	566,59
1330 13005	Otras Remunerac. Laboral Indef.Ord. trá. y estac.	37.952,85	0,00	37.952,85	36.981,04	36.981,04	36.981,04	0,00	971,81
1510 13005	Otras Remunerac. Laboral Indef. Urbanismo	227.754,90	0,00	227.754,90	194.380,30	194.380,30	194.380,30	0,00	33.374,60
1510 13000	Retribuciones Básicas Laboral Fijo Urbanismo	87.799,16	0,00	87.799,16	86.149,62	86.149,62	86.149,62	0,00	1.649,54
1510 13003	Retrib. Básicas Laboral Indefinido Urbanismo	185.532,64	0,00	185.532,64	179.613,36	179.613,36	179.613,36	0,00	5.919,28
1510 13002	Otras Remuneraciones Laboral Fijo Urbanismo	99.968,62	0,00	99.968,62	98.553,09	98.553,09	98.553,09	0,00	1.415,53
1520 13005	Otras Remuneraciones Laboral Indefinido Vivienda	46.725,25	0,00	46.725,25	44.617,37	44.617,37	44.617,37	0,00	2.107,88
1520 13002	Otras Remuneraciones Laboral Fijo Vivienda	36.319,89	0,00	36.319,89	34.172,16	34.172,16	34.172,16	0,00	2.147,73
1520 13003	Retribuciones Básicas Laboral Indefinido Vivienda	38.905,43	0,00	38.905,43	39.890,70	39.890,70	39.890,70	0,00	-985,27
1520 13000	Retribuciones Básicas Laboral Fijo Vivienda	31.460,62	0,00	31.460,62	35.009,17	35.009,17	35.009,17	0,00	-3.548,55
1532 13003	Retrib. Básicas Laboral Indef. Pavim Vías Públicas	536.693,27	-46.340,20	490.353,07	617.505,01	617.505,01	617.505,01	0,00	-127.151,94
1532 13002	Otras Remuneraciones Lab.Fijo Pavim. Vías Públicas	64.960,77	0,00	64.960,77	60.173,33	60.173,33	60.173,33	0,00	4.787,44
1532 13005	Otras Remunerac. Lab. Indef. Pavim. Vías Públicas	839.631,51	-118.117,30	721.514,21	743.443,97	743.443,97	743.443,97	0,00	-21.929,76
1532 13000	Retribuc. Básicas Laboral Fijo Pavim. Vías Públ.	49.308,40	0,00	49.308,40	60.096,94	60.096,94	60.096,94	0,00	-10.788,54
1621 13003	Retrib. Básicas Laboral Indef. Recogida Residuos	503.525,21	-25.501,23	478.023,98	517.041,03	517.041,03	517.041,03	0,00	-39.017,05
1621 13000	Retribuciones Básicas Lab. Fijo Recogida Residuos	373.756,13	0,00	373.756,13	402.735,65	402.735,65	402.735,65	0,00	-28.979,52
1621 13005	Otras Remunerac. Laboral Indef. Recogida Residuos	825.478,62	0,00	825.478,62	813.707,94	813.707,94	813.707,94	0,00	11.770,68
1621 13002	Otras remuneraciones Lab. Fijo Recogida Residuos	574.134,62	-46.599,87	527.534,75	527.232,68	527.232,68	527.232,68	0,00	302,07
1630 13005	Otras Remunerac. Laboral Indef. Limpieza Viaria	440.519,69	-60.000,00	380.519,69	419.528,03	419.528,03	419.528,03	0,00	-39.008,34
1630 13000	Retribuciones Básicas Laboral Fijo Limpieza Viaria	13.769,56	0,00	13.769,56	13.650,45	13.650,45	13.650,45	0,00	119,11
1630 13003	Retrib. Básicas Laboral Indef. Limpieza Viaria	265.973,57	0,00	265.973,57	288.169,60	288.169,60	288.169,60	0,00	-22.196,03
1630 13002	Otras Remuneraciones Laboral Fijo Limpieza Viaria	21.022,18	0,00	21.022,18	21.835,00	21.835,00	21.835,00	0,00	-812,82
1640 13003	Retrib. Básicas Laboral Indef. Cementerio y Serv.F	16.628,50	0,00	16.628,50	19.150,59	19.150,59	19.150,59	0,00	-2.522,09
1640 13000	Retribuciones Básicas Laboral Fijo Cementerio y Se	25.721,26	0,00	25.721,26	14.755,23	14.755,23	14.755,23	0,00	10.966,03
1640 13005	Otras Remunerac. Laboral Indef. Cement. y Serv. Fu	29.197,37	0,00	29.197,37	27.733,11	27.733,11	27.733,11	0,00	1.464,26

**ESTADO DE LIQUIDACIÓN DEL PRESUPUESTO**

## III. Resumen de la clasificación económica del gasto

APLICACIÓN PRESUPUESTARIA	DESCRIPCIÓN	CRÉDITOS PRESUPUESTARIOS			GASTOS COMPROMETIDOS	OBLIGACIONES RECONOCIDAS NETAS	PAGOS	OBLIGACIONES PENDIENTES DE PAGO A 31 DE DICIEMBRE	REMANENTES DE CRÉDITO
		INICIALES	MODIFICAC.	DEFINITIVOS					
1640 13002	Otras Remuneraciones Laboral Fijo Cementerio y Ser	32.698,54	0,00	32.698,54	20.668,04	20.668,04	20.668,04	0,00	12.030,50
1650 13000	Retribuc. Básicas Laboral Fijo Alumbrado Público	27.539,12	0,00	27.539,12	30.762,13	30.762,13	30.762,13	0,00	-3.223,01
1650 13003	Retribuc. Básicas Laboral Indef. Alumbrado Público	100.762,73	0,00	100.762,73	113.258,15	113.258,15	113.258,15	0,00	-12.495,42
1650 13005	Otras Remunerac. Laboral Indef. Alumbrado Público	183.430,20	0,00	183.430,20	176.762,26	176.762,26	176.762,26	0,00	6.667,94
1650 13002	Otras Remunerac. Laboral Fijo Alumbrado Público	37.966,43	0,00	37.966,43	37.042,32	37.042,32	37.042,32	0,00	924,11
1700 13003	Retrib. Básicas Laboral Indef. Admón.Gral.M.Ambien	16.031,02	0,00	16.031,02	16.673,90	16.673,90	16.673,90	0,00	-642,88
1700 13000	Retribuciones Básicas Laboral Fijo Admón.Gral.M.Am	27.170,54	0,00	27.170,54	29.032,73	29.032,73	29.032,73	0,00	-1.862,19
1700 13002	Otras Remuneraciones Laboral Fijo Admón.G.M.Ambien	29.886,89	0,00	29.886,89	29.113,89	29.113,89	29.113,89	0,00	773,00
1700 13005	Otras Remunerac. Laboral Indef.Admón.Gral.M.Ambien	23.692,26	0,00	23.692,26	23.764,17	23.764,17	23.764,17	0,00	-71,91
2310 13002	Otras Rem. Laboral Fijo Asistencia Social Primaria	92.681,04	0,00	92.681,04	92.632,85	92.632,85	92.632,85	0,00	48,19
2310 13003	Retrib. Básicas Laboral Indef. Asistencia Social P	671.929,94	0,00	671.929,94	701.816,75	701.816,75	701.816,75	0,00	-29.886,81
2310 13000	Retr. Básicas Laboral Fijo Asistencia Social Prima	76.981,04	0,00	76.981,04	76.272,67	76.272,67	76.272,67	0,00	708,37
2310 13005	Otras Remunerac. Laboral Indef. Asistencia Social	874.536,07	0,00	874.536,07	808.240,95	808.240,95	808.240,95	0,00	66.295,12
2410 13003	Retrib. Básicas Laboral Indef. Fomento Empleo	137.148,76	0,00	137.148,76	152.515,94	152.515,94	152.515,94	0,00	-15.367,18
2410 13005	Otras Remunerac. Laboral Indef. Fomento Empleo	154.163,87	0,00	154.163,87	145.169,78	145.169,78	145.169,78	0,00	8.994,09
3110 13005	Otras Remunerac. Laboral Indef. Protec.Salubr.Públ	42.340,35	-26.103,84	16.236,51	16.894,40	16.894,40	16.894,40	0,00	-657,89
3110 13000	Retrib. Básicas Laboral Fijo Protec.Salubridad Púb	5.470,97	0,00	5.470,97	5.499,17	5.499,17	5.499,17	0,00	-28,20
3110 13003	Retrib. Básicas Laboral Indef. Protec.Salubr.Públi	30.722,98	0,00	30.722,98	15.821,32	15.821,32	15.821,32	0,00	14.901,66
3110 13002	Otras Remuneraciones Laboral Fijo Protec.Salubr.Pú	5.305,06	0,00	5.305,06	5.012,39	5.012,39	5.012,39	0,00	292,67
3200 13002	Otras Remunerac. Laboral Fijo Adm. General Educaci	26.573,56	0,00	26.573,56	27.029,64	27.029,64	27.029,64	0,00	-456,08
3200 13003	Retrib. Básicas Laboral Indef. Adm. General Educac	7.886,08	0,00	7.886,08	7.931,99	7.931,99	7.931,99	0,00	-45,91
3200 13000	Retribuc.Básicas Laboral Fijo Adm. General Educaci	20.396,91	0,00	20.396,91	20.321,95	20.321,95	20.321,95	0,00	74,96
3200 13005	Otras Remunerac. Laboral Indef.Adm.General Educaci	11.807,08	0,00	11.807,08	11.997,65	11.997,65	11.997,65	0,00	-190,57
3230 13005	Otras Remunerac. Laboral Indef.Promoc.educativa	134.866,12	0,00	134.866,12	117.028,95	117.028,95	117.028,95	0,00	17.837,17
3230 13003	Retrib. Básicas Laboral Indef.Promoc.Educativa	85.658,22	0,00	85.658,22	93.119,66	93.119,66	93.119,66	0,00	-7.461,44
3260 13005	Otras Remunerac.Laboral Indefinido Proc. Educativa	285.101,09	0,00	285.101,09	283.717,28	283.717,28	283.717,28	0,00	1.383,81
3260 13002	Otras remuneraciones Laboral Fijo Promoción Educat	63.660,72	0,00	63.660,72	62.144,46	62.144,46	62.144,46	0,00	1.516,26
3260 13000	Retribuciones Básicas Laboral Fijo Promoc.Educativ	63.347,82	0,00	63.347,82	61.456,65	61.456,65	61.456,65	0,00	1.891,17
3260 13003	Retribuc. Básicas Laboral Indef.Promoc.Educativa	204.097,45	0,00	204.097,45	212.100,97	212.100,97	212.100,97	0,00	-8.003,52
3321 13002	Otros Remun. Personal Laboral Fijo Bibliotecas	115.253,09	0,00	115.253,09	113.099,97	113.099,97	113.099,97	0,00	2.153,12
3321 13005	Otras Remunerac. Laboral Indefinido Bibliotecas	184.317,52	0,00	184.317,52	180.392,85	180.392,85	180.392,85	0,00	3.924,67
3321 13000	Retrib. Básicas Personal Laboral Fijo Bibliotecas	103.773,26	0,00	103.773,26	104.781,92	104.781,92	104.781,92	0,00	-1.008,66
3321 13003	Retrib. Básicas Laboral Indefinido Bibliotecas	136.268,24	0,00	136.268,24	145.570,03	145.570,03	145.570,03	0,00	-9.301,79
3340 13005	Otras Remunerac. Laboral Indef. Promoc. Cultural	104.055,07	0,00	104.055,07	105.804,82	105.804,82	105.804,82	0,00	-1.749,75
3340 13002	Otras Remuneraciones Laboral Fijo Promoc. Cultural	62.506,32	0,00	62.506,32	60.547,45	60.547,45	60.547,45	0,00	1.958,87
3340 13000	Retribuciones Básicas Laboral Fijo Promoc.Cultural	47.211,50	0,00	47.211,50	48.298,66	48.298,66	48.298,66	0,00	-1.087,16

**ESTADO DE LIQUIDACIÓN DEL PRESUPUESTO**

## III. Resumen de la clasificación económica del gasto

APLICACIÓN PRESUPUESTARIA	DESCRIPCIÓN	CRÉDITOS PRESUPUESTARIOS			GASTOS COMPROMETIDOS	OBLIGACIONES RECONOCIDAS NETAS	PAGOS	OBLIGACIONES PENDIENTES DE PAGO A 31 DE DICIEMBRE	REMANENTES DE CRÉDITO
		INICIALES	MODIFICAC.	DEFINITIVOS					
3340 13003	Retrib. Básicas Laboral Indef. Promoc. Cultural	79.445,90	0,00	79.445,90	80.280,77	80.280,77	80.280,77	0,00	-834,87
3400 13005	Otras Remunerac.Laboral indef.Adm.Gral.Deportes	42.775,12	0,00	42.775,12	42.967,50	42.967,50	42.967,50	0,00	-192,38
3400 13000	Retrib.Básicas Laboral Fijo Adm. Gral. Deportes	52.867,76	0,00	52.867,76	51.847,97	51.847,97	51.847,97	0,00	1.019,79
3400 13003	Retrib.Básicas Laboral Indef.Adm.Gral.Deportes	31.462,06	0,00	31.462,06	32.438,13	32.438,13	32.438,13	0,00	-976,07
3400 13002	Otras Remunerac. Laboral Fijo Adm.Gral.Deportes	68.499,39	0,00	68.499,39	68.829,75	68.829,75	68.829,75	0,00	-330,36
3410 13003	Retrib.Bas.Laboral Indefinido Promoc y Fom. Deport	334.315,32	-31.179,95	303.135,37	351.653,63	351.653,63	351.653,63	0,00	-48.518,26
3410 13005	Otras Remuner. Laboral Indefinido Prom. y Fom Depo	469.293,77	27.127,28	496.421,05	448.058,27	448.058,27	448.058,27	0,00	48.362,78
3420 13003	Retrib.Básicas Laboral Indef. Instalac. Deportivas	418.656,31	0,00	418.656,31	434.417,65	434.417,65	434.417,65	0,00	-15.761,34
3420 13002	Otras Remunerac. Laboral Fijo Instalac. Deportivas	96.167,62	0,00	96.167,62	82.385,56	82.385,56	82.385,56	0,00	13.782,06
3420 13005	Otras Remunerac.Laboral Indef. Instalac. Deportiva	640.614,59	0,00	640.614,59	610.700,36	610.700,36	610.700,36	0,00	29.914,23
3420 13000	Retribuc.Básicas Laboral Fijo Instalac. Deportivas	78.001,09	0,00	78.001,09	71.736,54	71.736,54	71.736,54	0,00	6.264,55
4312 13003	Retrib. Básicas Laboral Indef. Comercio	35.002,95	0,00	35.002,95	40.410,41	40.410,41	40.410,41	0,00	-5.407,46
4312 13002	Otras Remuneraciones Laboral Fijo Comercio	21.220,24	0,00	21.220,24	21.549,18	21.549,18	21.549,18	0,00	-328,94
4312 13005	Otras Remunerac. Laboral Indef. Comercio	52.962,77	0,00	52.962,77	47.743,83	47.743,83	47.743,83	0,00	5.218,94
4312 13000	Retribuciones Básicas Laboral Fijo Comercio	19.580,10	0,00	19.580,10	19.883,97	19.883,97	19.883,97	0,00	-303,87
4500 13002	Otros Remuneraciones Laboral Fijo Admón.G.Infraest	79.423,79	14.591,35	94.015,14	80.166,72	80.166,72	80.166,72	0,00	13.848,42
4500 13000	Retribuciones Básicas Laboral Fijo Admón.G.Infraes	69.743,86	0,00	69.743,86	71.226,28	71.226,28	71.226,28	0,00	-1.482,42
4500 13003	Retrib. Básicas Laboral Indef. Admón. G. Infraestr	57.045,80	0,00	57.045,80	57.724,09	57.724,09	57.724,09	0,00	-678,29
4500 13005	Otras Remunerac. Laboral Indef. Admón.G.Infraestr.	66.888,96	0,00	66.888,96	67.976,32	67.976,32	67.976,32	0,00	-1.087,36
9200 13003	Retrib. Básicas Laboral Indef. Admón. General	430.902,24	0,00	430.902,24	448.370,81	448.370,81	448.370,81	0,00	-17.468,57
9200 13000	Retribuciones Básicas Laboral Fijo Admón.General	314.112,51	0,00	314.112,51	311.125,58	311.125,58	311.125,58	0,00	2.986,93
9200 13005	Otras Remunerac. Laboral Indef. Admón. General	489.351,43	0,00	489.351,43	479.917,69	479.917,69	479.917,69	0,00	9.433,74
9200 13002	Otras Remuneraciones Laboral Fijo Admón. General	361.374,84	0,00	361.374,84	345.106,60	345.106,60	345.106,60	0,00	16.268,24
9231 13002	Otras Remun. Lab. Fijo Gestión padrón habitantes	14.154,24	0,00	14.154,24	10.537,38	10.537,38	10.537,38	0,00	3.616,86
9231 13005	Otras Remun. Lab. Indef. Gestión padrón habitantes	14.154,24	0,00	14.154,24	14.373,68	14.373,68	14.373,68	0,00	-219,44
9231 13003	Retrib.Básicas Lab. Fijo Gestión padrón habitantes	9.568,86	0,00	9.568,86	9.631,07	9.631,07	9.631,07	0,00	-62,21
9231 13000	Retrib.Básicas Lab. Fijo Gestión padrón habitantes	11.926,66	0,00	11.926,66	8.879,19	8.879,19	8.879,19	0,00	3.047,47
9240 13005	Otras Remunerac.Laboral Indef.Partic.Ciudadana	17.158,97	0,00	17.158,97	15.575,45	15.575,45	15.575,45	0,00	1.583,52
9240 13003	Retrib.Básicas Laboral Indef.Partic.Ciudadana	15.076,02	0,00	15.076,02	17.399,28	17.399,28	17.399,28	0,00	-2.323,26
9310 13000	Retribuciones Básicas Laboral Fijo Pol.Econ.y Fisc	285.556,99	0,00	285.556,99	295.517,41	295.517,41	295.517,41	0,00	-9.960,42
9310 13003	Retrib. Básicas Laboral Indef. Pol. Econ. y Fiscal	141.674,78	0,00	141.674,78	154.657,53	154.657,53	154.657,53	0,00	-12.982,75
9310 13002	Otras Remuneraciones Laboral Fijo Pol.Econ.y Fisca	340.125,52	-25.000,00	315.125,52	325.932,74	325.932,74	325.932,74	0,00	-10.807,22
9310 13005	Otras Remunerac. Laboral Indef.Pol. Econ. y Fiscal	186.303,16	0,00	186.303,16	172.156,11	172.156,11	172.156,11	0,00	14.147,05
9330 13003	Retrib. Básicas Laboral Indef. Gestión Patrimonio	511.465,82	-43.588,58	467.877,24	552.279,58	552.279,58	552.279,58	0,00	-84.402,34
9330 13002	Otras Remunerac. Laboral Fijo Gestión Patrimonio	247.557,60	-20.000,00	227.557,60	221.418,52	221.418,52	221.418,52	0,00	6.139,08
9330 13000	Retrib. Básicas Laboral Fijo Gestión Patrimonio	213.136,25	0,00	213.136,25	210.888,86	210.888,86	210.888,86	0,00	2.247,39

**ESTADO DE LIQUIDACIÓN DEL PRESUPUESTO**

## III. Resumen de la clasificación económica del gasto

APLICACIÓN PRESUPUESTARIA	DESCRIPCIÓN	CRÉDITOS PRESUPUESTARIOS			GASTOS COMPROMETIDOS	OBLIGACIONES RECONOCIDAS NETAS	PAGOS	OBLIGACIONES PENDIENTES DE PAGO A 31 DE DICIEMBRE	REMANENTES DE CRÉDITO
		INICIALES	MODIFICAC.	DEFINITIVOS					
9330 13005	Otras Remunerac. Laboral Indef. Gestión Patrimonio	765.123,46	33.864,99	798.988,45	694.608,56	694.608,56	694.608,56	0,00	104.379,89
	<b>TOTAL CONCEPTO : 130</b>	<b>16.832.294,27</b>	<b>-366.847,35</b>	<b>16.465.446,92</b>	<b>16.572.379,00</b>	<b>16.572.379,00</b>	<b>16.572.379,00</b>	<b>0,00</b>	<b>-106.932,08</b>
2310 13100	Retribuciones Laboral P.M.E. y Temporal	3.270.000,00	2.155.106,01	5.425.106,01	5.405.568,07	5.405.568,07	5.405.568,07	0,00	19.537,94
	<b>TOTAL CONCEPTO : 131</b>	<b>3.270.000,00</b>	<b>2.155.106,01</b>	<b>5.425.106,01</b>	<b>5.405.568,07</b>	<b>5.405.568,07</b>	<b>5.405.568,07</b>	<b>0,00</b>	<b>19.537,94</b>
9290 13500	Eventualidades Personal Laboral	15.000,00	0,00	15.000,00	15.831,43	15.831,43	15.831,43	0,00	-831,43
	<b>TOTAL CONCEPTO : 135</b>	<b>15.000,00</b>	<b>0,00</b>	<b>15.000,00</b>	<b>15.831,43</b>	<b>15.831,43</b>	<b>15.831,43</b>	<b>0,00</b>	<b>-831,43</b>
	<b>TOTAL ARTÍCULO : 13</b>	<b>20.117.294,27</b>	<b>1.788.258,66</b>	<b>21.905.552,93</b>	<b>21.993.778,50</b>	<b>21.993.778,50</b>	<b>21.993.778,50</b>	<b>0,00</b>	<b>-88.225,57</b>
2310 14341	Retribuciones P.L.I. en zonas desfavorecidas	0,00	12.341,69	12.341,69	12.180,40	12.180,40	12.180,40	0,00	161,29
2410 14325	Retribuciones Unidad Orienta 2016-2018	0,00	144.648,49	144.648,49	145.040,77	145.040,77	145.040,77	0,00	-392,28
2410 14329	Retribuciones Emple@30+ 2016-18	0,00	172.916,03	172.916,03	167.352,69	167.352,69	167.352,69	0,00	5.563,34
2410 14328	Retribuciones Emple@Joven 2016/18	0,00	400.998,09	400.998,09	369.422,47	369.422,47	369.422,47	0,00	31.575,62
2410 14321	Retribuciones Progr. Ayuda a la Contratación 2017	0,00	43.508,97	43.508,97	14.372,16	14.372,16	14.372,16	0,00	29.136,81
2410 14317	Retribuciones Programas varios	23.500,00	0,00	23.500,00	0,00	0,00	0,00	0,00	23.500,00
2410 14340	Retribuciones Proyecto Dual Training (POEJ)	0,00	557.725,63	557.725,63	568.638,19	568.638,19	568.638,19	0,00	-10.912,56
2410 14327	Retribuciones PUSM 2018	0,00	517.734,29	517.734,29	502.739,62	502.739,62	502.739,62	0,00	14.994,67
3340 14334	Retribuciones Proyectos Locales de Juventud	14.725,00	0,00	14.725,00	12.212,44	12.212,44	12.212,44	0,00	2.512,56
	<b>TOTAL CONCEPTO : 143</b>	<b>38.225,00</b>	<b>1.849.873,19</b>	<b>1.888.098,19</b>	<b>1.791.958,74</b>	<b>1.791.958,74</b>	<b>1.791.958,74</b>	<b>0,00</b>	<b>96.139,45</b>
	<b>TOTAL ARTÍCULO : 14</b>	<b>38.225,00</b>	<b>1.849.873,19</b>	<b>1.888.098,19</b>	<b>1.791.958,74</b>	<b>1.791.958,74</b>	<b>1.791.958,74</b>	<b>0,00</b>	<b>96.139,45</b>
1320 15000	Productividad Seguridad y Orden Público	238.547,79	-30.658,86	207.888,93	200.014,24	200.014,24	200.014,24	0,00	7.874,69
1330 15000	Productividad Ordenación tráfico y estacionamiento	6.069,98	0,00	6.069,98	5.834,35	5.834,35	5.834,35	0,00	235,63
1360 15000	Productividad Servicio Extinción Incendios	159.463,72	0,00	159.463,72	139.714,19	139.714,19	139.714,19	0,00	19.749,53
1510 15000	Productividad Urbanismo	55.840,17	0,00	55.840,17	51.228,13	51.228,13	51.228,13	0,00	4.612,04
1520 15000	Productividad Vivienda	8.941,59	0,00	8.941,59	8.194,81	8.194,81	8.194,81	0,00	746,78
1532 15000	Productividad Pavim. Vías Públicas	102.102,55	0,00	102.102,55	89.062,30	89.062,30	89.062,30	0,00	13.040,25
1621 15000	Productividad Recogida Residuos	157.482,86	0,00	157.482,86	150.617,94	150.617,94	150.617,94	0,00	6.864,92
1630 15000	Productividad Limpieza Viaria	50.583,14	0,00	50.583,14	47.373,22	47.373,22	47.373,22	0,00	3.209,92
1640 15000	Productividad Cementerio y Servicios Funerarios	6.474,64	0,00	6.474,64	5.092,59	5.092,59	5.092,59	0,00	1.382,05
1650 15000	Productividad Alumbrado Público	29.429,26	0,00	29.429,26	24.281,84	24.281,84	24.281,84	0,00	5.147,42
1700 15000	Productividad Admón. Gral. Medio Ambiente	12.870,99	0,00	12.870,99	11.488,61	11.488,61	11.488,61	0,00	1.382,38
2210 15001	Product.Func.Aportac.Personal Serv.Público(art23)	90.000,00	0,00	90.000,00	96.451,55	96.451,55	96.451,55	0,00	-6.451,55

**ESTADO DE LIQUIDACIÓN DEL PRESUPUESTO**

## III. Resumen de la clasificación económica del gasto

APLICACIÓN PRESUPUESTARIA	DESCRIPCIÓN	CRÉDITOS PRESUPUESTARIOS			GASTOS COMPROMETIDOS	OBLIGACIONES RECONOCIDAS NETAS	PAGOS	OBLIGACIONES PENDIENTES DE PAGO A 31 DE DICIEMBRE	REMANENTES DE CRÉDITO
		INICIALES	MODIFICAC.	DEFINITIVOS					
2310 15000	Productividad Asistencia Social Primaria	110.759,69	0,00	110.759,69	101.490,05	101.490,05	101.490,05	0,00	9.269,64
2410 15000	Productividad Fomento Empleo	16.198,36	0,00	16.198,36	14.935,17	14.935,17	14.935,17	0,00	1.263,19
3110 15000	Productividad Protec.Salubridad Pública	4.183,68	0,00	4.183,68	2.173,09	2.173,09	2.173,09	0,00	2.010,59
3200 15000	Productividad Adm. General Educación	3.614,38	0,00	3.614,38	3.633,10	3.633,10	3.633,10	0,00	-18,72
3230 15000	Productividad Promoción Educativa	16.995,93	0,00	16.995,93	14.404,35	14.404,35	14.404,35	0,00	2.591,58
3260 15000	Productividad Promoción Educativa	37.017,25	0,00	37.017,25	36.600,90	36.600,90	36.600,90	0,00	416,35
3321 15000	Productividad Bibliotecas	37.942,64	0,00	37.942,64	36.873,38	36.873,38	36.873,38	0,00	1.069,26
3340 15000	Productividad Promoción Cultural	16.605,20	0,00	16.605,20	16.573,60	16.573,60	16.573,60	0,00	31,60
3400 15000	Productividad Admón. General Deportes	10.162,48	0,00	10.162,48	10.140,21	10.140,21	10.140,21	0,00	22,27
3410 15000	Productividad Promoción y Fomento Deporte	54.822,11	0,00	54.822,11	51.737,24	51.737,24	51.737,24	0,00	3.084,87
3420 15000	Productividad Instalaciones Deportivas	85.524,09	0,00	85.524,09	79.900,49	79.900,49	79.900,49	0,00	5.623,60
4312 15000	Productividad Comercio	9.887,81	0,00	9.887,81	9.204,37	9.204,37	9.204,37	0,00	683,44
4500 15000	Productividad Admón. Gral. Infraestructuras	21.471,73	0,00	21.471,73	21.753,50	21.753,50	21.753,50	0,00	-281,77
9200 15000	Productividad Administración General	116.822,04	0,00	116.822,04	111.771,98	111.771,98	111.771,98	0,00	5.050,06
9231 15000	Productividad. Gestión padrón habitantes	8.011,24	0,00	8.011,24	6.003,66	6.003,66	6.003,66	0,00	2.007,58
9240 15000	Productividad Participación Ciudadana	1.704,49	0,00	1.704,49	1.516,36	1.516,36	1.516,36	0,00	188,13
9310 15000	Productividad Política Económica y Fiscal	70.004,73	0,00	70.004,73	63.652,02	63.652,02	63.652,02	0,00	6.352,71
9330 15000	Productividad Gestión Patrimonio	131.296,96	0,00	131.296,96	120.128,34	120.128,34	120.128,34	0,00	11.168,62
	<b>TOTAL CONCEPTO : 150</b>	<b>1.670.831,50</b>	<b>-30.658,86</b>	<b>1.640.172,64</b>	<b>1.531.845,58</b>	<b>1.531.845,58</b>	<b>1.531.845,58</b>	<b>0,00</b>	<b>108.327,06</b>
1320 15100	Gratificaciones Seguridad y Orden Público	159.036,05	0,00	159.036,05	208.166,54	208.166,54	208.166,54	0,00	-49.130,49
1360 15100	Gratificaciones Serv. Extinción Incendios	214.090,50	0,00	214.090,50	237.072,11	237.072,11	237.072,11	0,00	-22.981,61
1621 15100	Gratificaciones Recogida Residuos	12.000,00	0,00	12.000,00	22.624,00	22.624,00	22.624,00	0,00	-10.624,00
1650 15100	Gratificaciones Alumbrado Público	0,00	0,00	0,00	2.308,71	2.308,71	2.308,71	0,00	-2.308,71
9200 15100	Gratificaciones Administración General	0,00	0,00	0,00	697,92	697,92	697,92	0,00	-697,92
9310 15100	Gratificaciones Política Económica y Fiscal	0,00	0,00	0,00	389,67	389,67	389,67	0,00	-389,67
9330 15100	Gratificaciones Gestión del Patrimonio	1.000,00	0,00	1.000,00	323,44	323,44	323,44	0,00	676,56
	<b>TOTAL CONCEPTO : 151</b>	<b>386.126,55</b>	<b>0,00</b>	<b>386.126,55</b>	<b>471.582,39</b>	<b>471.582,39</b>	<b>471.582,39</b>	<b>0,00</b>	<b>-85.455,84</b>
1330 15200	Otros Incentivos al rendimiento. ordenación Tráfico	1.000,00	0,00	1.000,00	3.234,08	3.234,08	3.234,08	0,00	-2.234,08
1510 15200	Otros incentivos al rendimiento Urbanismo	0,00	0,00	0,00	686,00	686,00	686,00	0,00	-686,00
1532 15200	Otros Incentivos al rendimiento paviment.vías Públ	7.000,00	0,00	7.000,00	6.691,05	6.691,05	6.691,05	0,00	308,95
1621 15200	Otros Incentivos Rendimiento Recogida Residuos	195.000,00	0,00	195.000,00	251.779,45	251.779,45	251.779,45	0,00	-56.779,45
1630 15200	Otros Incentivos Rendimiento Limpieza Viaria	20.000,00	0,00	20.000,00	64.638,82	64.638,82	64.638,82	0,00	-44.638,82
1640 15200	Otros Incentivos Rendimiento Cementerio y Serv. F.	4.000,00	0,00	4.000,00	4.950,00	4.950,00	4.950,00	0,00	-950,00
1650 15200	Otros Incentivos al Rendimiento Alumbrado Público	3.000,00	0,00	3.000,00	2.548,00	2.548,00	2.548,00	0,00	452,00



**ESTADO DE LIQUIDACIÓN DEL PRESUPUESTO**

## III. Resumen de la clasificación económica del gasto

APLICACIÓN PRESUPUESTARIA	DESCRIPCIÓN	CRÉDITOS PRESUPUESTARIOS			GASTOS COMPROMETIDOS	OBLIGACIONES RECONOCIDAS NETAS	PAGOS	OBLIGACIONES PENDIENTES DE PAGO A 31 DE DICIEMBRE	REMANENTES DE CRÉDITO
		INICIALES	MODIFICAC.	DEFINITIVOS					
2310 15200	Otros Incentivos Rendimiento Asistencia Social Pri	2.000,00	0,00	2.000,00	656,39	656,39	656,39	0,00	1.343,61
3321 15200	Otros incentivos al rendimiento Bibliotecas	0,00	0,00	0,00	742,00	742,00	742,00	0,00	-742,00
3340 15200	Otros Incentivos al Rendimiento. Promoc y Cultura	1.000,00	0,00	1.000,00	1.298,40	1.298,40	1.298,40	0,00	-298,40
3400 15200	Otros incentivos al rendimiento Admón. General Dep	0,00	0,00	0,00	644,00	644,00	644,00	0,00	-644,00
3410 15200	Otros Incentivos Rend. Prom. y Fomento Deporte	11.000,00	0,00	11.000,00	8.438,02	8.438,02	8.438,02	0,00	2.561,98
3420 15200	Otros Incentivos al Rendimiento instalaciones depo	24.000,00	0,00	24.000,00	25.046,00	25.046,00	25.046,00	0,00	-1.046,00
4500 15200	Otros Incentivos Admón. Gral. Infraestructuras	5.000,00	0,00	5.000,00	588,00	588,00	588,00	0,00	4.412,00
9200 15200	Otros Incentivos Rendimiento Admón. General	8.000,00	0,00	8.000,00	6.739,63	6.739,63	6.739,63	0,00	1.260,37
9330 15200	Otros Incentivos al Rendimiento Gestión Patrimonio	10.000,00	0,00	10.000,00	13.188,34	13.188,34	13.188,34	0,00	-3.188,34
	<b>TOTAL CONCEPTO : 152</b>	<b>291.000,00</b>	<b>0,00</b>	<b>291.000,00</b>	<b>391.868,18</b>	<b>391.868,18</b>	<b>391.868,18</b>	<b>0,00</b>	<b>-100.868,18</b>
	<b>TOTAL ARTÍCULO : 15</b>	<b>2.347.958,05</b>	<b>-30.658,86</b>	<b>2.317.299,19</b>	<b>2.395.296,15</b>	<b>2.395.296,15</b>	<b>2.395.296,15</b>	<b>0,00</b>	<b>-77.996,96</b>
1320 16000	Seguridad Social Seguridad y Orden Público	1.181.082,54	-245.586,80	935.495,74	898.955,49	898.955,49	817.041,63	81.913,86	36.540,25
1330 16000	Seguridad Social Ordenación Tráfico y Estacionamie	31.296,67	0,00	31.296,67	29.927,02	29.927,02	27.107,94	2.819,08	1.369,65
1360 16000	Seguridad Social Servicio Extinción Incendios	674.994,76	-80.379,19	594.615,57	620.797,70	620.797,70	565.864,73	54.932,97	-26.182,13
1510 16000	Seguridad Social Urbanismo	309.126,65	0,00	309.126,65	276.406,32	276.406,32	251.950,90	24.455,42	32.720,33
1520 16000	Seguridad Social Vivienda	51.768,96	0,00	51.768,96	45.619,17	45.619,17	42.741,44	2.877,73	6.149,79
1532 16000	Seguridad Social Pavim. Vías Públicas	512.939,37	-61.452,92	451.486,45	360.936,62	360.936,62	332.218,80	28.717,82	90.549,83
1621 16000	Seguridad Social Recogida Residuos	884.540,48	-77.577,16	806.963,32	835.430,89	835.430,89	756.586,32	78.844,57	-28.467,57
1630 16000	Seguridad Social Limpieza Viaria	256.228,88	0,00	256.228,88	237.932,82	237.932,82	205.988,77	31.944,05	18.296,06
1640 16000	Seguridad Social Cementerio y Serv. Funerarios	36.211,54	0,00	36.211,54	25.748,02	25.748,02	22.969,76	2.778,26	10.463,52
1650 16000	Seguridad Social Alumbrado Público	142.503,88	0,00	142.503,88	118.691,41	118.691,41	109.544,90	9.146,51	23.812,47
1700 16000	Seguridad Social Admón. Gral. Medio Ambiente	55.139,73	0,00	55.139,73	47.738,72	47.738,72	43.221,04	4.517,68	7.401,01
2210 16008	Asistencia médico-farmacéutica	28.000,00	0,00	28.000,00	25.037,37	20.816,04	16.084,56	4.731,48	7.183,96
2310 16000	Seguridad Social Asistencia Social Primaria	1.547.812,04	654.146,73	2.201.958,77	2.171.003,04	2.171.003,04	1.987.976,51	183.026,53	30.955,73
2310 16041	Seguridad Social P.L.I. en Zonas Desfavorecidas	0,00	4.041,91	4.041,91	3.989,11	3.989,11	3.989,11	0,00	52,80
2410 16025	Seguros Sociales Unidad Orienta 2016-2018	0,00	46.487,26	46.487,26	35.356,96	35.356,96	32.117,89	3.239,07	11.130,30
2410 16040	Seguridad Social Proyecto Dual Training (POEJ)	0,00	182.655,14	182.655,14	180.305,37	180.305,37	180.305,37	0,00	2.349,77
2410 16028	Seguridad Social Emple@Joven 2016/18	0,00	127.181,85	127.181,85	116.120,30	116.120,30	116.120,30	0,00	11.061,55
2410 16029	Seguridad Social Emple@30+ 2016-18	0,00	58.112,15	58.112,15	50.214,49	50.214,49	50.214,49	0,00	7.897,66
2410 16021	Segur. Social. Prog. Ayuda a la Contratación 2017	0,00	17.217,78	17.217,78	4.926,29	4.926,29	4.925,81	0,48	12.291,49
2410 16027	Seg.Soc. PUSM 2018	0,00	179.653,80	179.653,80	160.316,85	160.316,85	160.316,85	0,00	19.336,95
2410 16000	Seguridad Social Fomento del Empleo	97.017,78	0,00	97.017,78	80.486,43	80.486,43	73.193,97	7.292,46	16.531,35
3110 16000	Seguridad Social Protec.Salubridad Pública	27.771,45	0,00	27.771,45	13.896,21	13.896,21	12.699,51	1.196,70	13.875,24
3200 16000	Seguridad Social Admon. General Educación	21.915,17	0,00	21.915,17	22.672,24	22.672,24	20.443,07	2.229,17	-757,07

**ESTADO DE LIQUIDACIÓN DEL PRESUPUESTO**

## III. Resumen de la clasificación económica del gasto

APLICACIÓN PRESUPUESTARIA	DESCRIPCIÓN	CRÉDITOS PRESUPUESTARIOS			GASTOS COMPROMETIDOS	OBLIGACIONES RECONOCIDAS NETAS	PAGOS	OBLIGACIONES PENDIENTES DE PAGO A 31 DE DICIEMBRE	REMANENTES DE CRÉDITO
		INICIALES	MODIFICAC.	DEFINITIVOS					
3230 16000	Seguridad Social Promoción Educativa	87.204,32	0,00	87.204,32	65.236,22	65.236,22	59.551,45	5.684,77	21.968,10
3260 16000	Seguridad Social Promoción Educativa	206.065,34	0,00	206.065,34	200.908,62	200.908,62	181.408,12	19.500,50	5.156,72
3321 16000	Seguridad Social Bibliotecas	200.624,13	0,00	200.624,13	189.461,19	189.461,19	174.828,77	14.632,42	11.162,94
3340 16034	Seguridad Social Proyectos Locales Juventud	4.825,00	0,00	4.825,00	3.999,60	3.999,60	3.377,90	621,70	825,40
3340 16000	Seguridad Social Promoción Cultural	96.312,69	0,00	96.312,69	95.622,64	95.622,64	87.306,15	8.316,49	690,05
3400 16000	Seguridad Social Administración Gral. Deportes	61.868,18	0,00	61.868,18	61.753,65	61.753,65	56.566,44	5.187,21	114,53
3410 16000	Seguridad Social.Promoción y Fomento Deporte	281.811,21	0,00	281.811,21	257.275,51	257.275,51	230.952,99	26.322,52	24.535,70
3420 16000	Seguridad Social Instalaciones Deportivas	435.756,34	0,00	435.756,34	390.719,24	390.719,24	358.336,16	32.383,08	45.037,10
4312 16000	Seguridad Social Comercio	51.396,67	-1.000,00	50.396,67	44.369,98	44.369,98	39.794,51	4.575,47	6.026,69
4500 16000	Seguridad Social Admón Gral. Infraestructuras	127.117,91	0,00	127.117,91	128.143,66	128.143,66	116.342,66	11.801,00	-1.025,75
9120 16000	Seguridad Social Órganos de Gobierno	238.349,60	0,00	238.349,60	239.239,01	239.239,01	219.086,21	20.152,80	-889,41
9200 16000	Seguridad Social Administración General	632.236,78	-29.872,75	602.364,03	636.255,10	636.255,10	581.442,21	54.812,89	-33.891,07
9231 16000	Seguridad Social. Gestión padrón habitantes	31.690,67	0,00	31.690,67	29.079,52	29.079,52	26.973,71	2.105,81	2.611,15
9240 16000	Seguridad Social Participación Ciudadana	10.708,32	0,00	10.708,32	9.072,88	9.072,88	8.164,92	907,96	1.635,44
9310 16000	Seguridad Social Política Económica y Fiscal	392.848,13	-77.849,24	314.998,89	341.595,44	341.595,44	308.809,98	32.785,46	-26.596,55
9330 16000	Seguridad Social Gestión Patrimonio	616.676,50	-91.239,18	525.437,32	504.077,82	504.077,82	458.486,61	45.591,21	21.359,50
	<b>TOTAL CONCEPTO : 160</b>	<b>9.333.841,69</b>	<b>604.539,38</b>	<b>9.938.381,07</b>	<b>9.559.318,92</b>	<b>9.555.097,59</b>	<b>8.745.052,46</b>	<b>810.045,13</b>	<b>383.283,48</b>
2110 16103	Pensiones excepcionales	40.000,00	0,00	40.000,00	33.517,26	33.517,26	33.517,26	0,00	6.482,74
2210 16106	Indem. Jubilación Personal Laboral (Art. 43 C.C.)	65.000,00	0,00	65.000,00	114.590,33	114.590,33	96.036,98	18.553,35	-49.590,33
2210 16109	Indemnizaciones funcionario jubilación anticipada	87.000,00	0,00	87.000,00	126.598,37	126.598,37	126.598,37	0,00	-39.598,37
	<b>TOTAL CONCEPTO : 161</b>	<b>192.000,00</b>	<b>0,00</b>	<b>192.000,00</b>	<b>274.705,96</b>	<b>274.705,96</b>	<b>256.152,61</b>	<b>18.553,35</b>	<b>-82.705,96</b>
2210 16204	Acción social	300.000,00	0,00	300.000,00	344.462,42	344.462,42	344.462,42	0,00	-44.462,42
9200 16205	Seguros	30.000,00	0,00	30.000,00	26.844,37	26.844,36	26.844,36	0,00	3.155,64
9200 16200	Plan de formación continua al personal	28.000,00	0,00	28.000,00	28.075,07	23.295,06	15.340,06	7.955,00	4.704,94
9200 16210	Programa de formación municipal	31.000,00	0,00	31.000,00	16.684,78	15.584,78	14.523,98	1.060,80	15.415,22
	<b>TOTAL CONCEPTO : 162</b>	<b>389.000,00</b>	<b>0,00</b>	<b>389.000,00</b>	<b>416.066,64</b>	<b>410.186,62</b>	<b>401.170,82</b>	<b>9.015,80</b>	<b>-21.186,62</b>
	<b>TOTAL ARTÍCULO : 16</b>	<b>9.914.841,69</b>	<b>604.539,38</b>	<b>10.519.381,07</b>	<b>10.250.091,52</b>	<b>10.239.990,17</b>	<b>9.402.375,89</b>	<b>837.614,28</b>	<b>279.390,90</b>
	<b>TOTAL CAPÍTULO : 1</b>	<b>40.613.320,37</b>	<b>3.652.712,19</b>	<b>44.266.032,56</b>	<b>43.814.314,16</b>	<b>43.804.212,81</b>	<b>42.966.598,53</b>	<b>837.614,28</b>	<b>461.819,75</b>

**ESTADO DE LIQUIDACIÓN DEL PRESUPUESTO**

## III. Resumen de la clasificación económica del gasto

APLICACIÓN PRESUPUESTARIA	DESCRIPCIÓN	CRÉDITOS PRESUPUESTARIOS			GASTOS COMPROMETIDOS	OBLIGACIONES RECONOCIDAS NETAS	PAGOS	OBLIGACIONES PENDIENTES DE PAGO A 31 DE DICIEMBRE	REMANENTES DE CRÉDITO
		INICIALES	MODIFICAC.	DEFINITIVOS					
2310 20200	Arrendamiento Edificios Delegacion Igualdad	4.500,00	0,00	4.500,00	4.427,19	0,00	0,00	0,00	4.500,00
2310 20201	Arrendamiento Edificios Servicios Sociales	1,00	0,00	1,00	0,00	0,00	0,00	0,00	1,00
9200 20200	Arrendamiento Edific. y otras construcc. S° Grale	1,00	0,00	1,00	0,00	0,00	0,00	0,00	1,00
	<b>TOTAL CONCEPTO : 202</b>	<b>4.502,00</b>	<b>0,00</b>	<b>4.502,00</b>	<b>4.427,19</b>	<b>0,00</b>	<b>0,00</b>	<b>0,00</b>	<b>4.502,00</b>
1330 20301	Arrendamiento Maq. Instal. y Utillaje Señalización	3.000,00	0,00	3.000,00	560,16	560,16	560,16	0,00	2.439,84
1532 20300	Arrendamiento Maq., Inst. y Utill. Pav. Vías Públ.	40.000,00	0,00	40.000,00	49.168,73	27.870,15	25.072,74	2.797,41	12.129,85
1650 20304	Arrendamiento Maq.,Inst. y Utillaje Alumbrado Públ	2.000,00	0,00	2.000,00	625,09	625,09	557,09	68,00	1.374,91
3200 20306	Arrendamiento Maq., Instalac. y Utillaje Educación	1.500,00	0,00	1.500,00	508,20	508,20	508,20	0,00	991,80
3230 20302	Arrendamiento Maq. Inst. y Utillaje Colegios Públ	5.000,00	0,00	5.000,00	7.081,95	7.081,95	5.612,40	1.469,55	-2.081,95
3330 20305	Arrendamiento Maq., Inst. Utillaje Cultura	4.000,00	0,00	4.000,00	3.875,57	3.875,57	3.875,57	0,00	124,43
3380 20300	Arrendamiento Maq., Instalac. y Utillaje Fiestas	25.000,00	0,00	25.000,00	54.827,76	47.624,24	46.558,23	1.066,01	-22.624,24
3420 20303	Arrendamiento Maq., Instalac. y Utillaje Deportes	22.000,00	0,00	22.000,00	35.219,81	20.995,59	19.729,84	1.265,75	1.004,41
9200 20300	Arrendamiento Maq., Instalac. y Utill. S° Grales	10.000,00	0,00	10.000,00	14.151,11	5.227,99	4.846,84	381,15	4.772,01
	<b>TOTAL CONCEPTO : 203</b>	<b>112.500,00</b>	<b>0,00</b>	<b>112.500,00</b>	<b>166.018,38</b>	<b>114.368,94</b>	<b>107.321,07</b>	<b>7.047,87</b>	<b>-1.868,94</b>
1330 20405	Arrendamiento Elementos Transporte Señalización	1,00	0,00	1,00	0,00	0,00	0,00	0,00	1,00
1532 20400	Arrendamiento Elementos Transporte Vías Públicas	7.500,00	0,00	7.500,00	11.104,54	8.857,15	8.857,15	0,00	-1.357,15
1621 20407	Arrendamiento Elementos Transp. Recogida Residuos	0,00	0,00	0,00	0,00	0,00	0,00	0,00	0,00
1630 20403	Arrendamiento Elementos Transporte Limpieza Viaria	1,00	0,00	1,00	445,28	445,28	445,28	0,00	-444,28
1650 20404	Arrendamiento Element. Transporte Alumbrado Publico	700,00	0,00	700,00	0,00	0,00	0,00	0,00	700,00
1710 20409	Arrendamiento Elementos Transp.Deleg. Medio Ambien	0,00	0,00	0,00	484,00	484,00	484,00	0,00	-484,00
3200 20406	Arrendamiento Elementos Transporte Educación	3.000,00	0,00	3.000,00	4.989,56	1.756,68	398,20	1.358,48	1.243,32
3380 20400	Arrendamiento Elementos Transporte Fiestas	1.000,00	0,00	1.000,00	0,00	0,00	0,00	0,00	1.000,00
3420 20408	Arrendamiento Elementos Transp. Deportes	0,00	0,00	0,00	0,00	0,00	0,00	0,00	0,00
9200 20400	Arrendamiento Elementos de Transporte S° Grales.	15.000,00	0,00	15.000,00	11.940,40	4.094,16	4.094,16	0,00	10.905,84
	<b>TOTAL CONCEPTO : 204</b>	<b>27.202,00</b>	<b>0,00</b>	<b>27.202,00</b>	<b>28.963,78</b>	<b>15.637,27</b>	<b>14.278,79</b>	<b>1.358,48</b>	<b>11.564,73</b>
9200 20600	Arrendamiento Equipo Procesam. Informac. S° Grales	120.000,00	0,00	120.000,00	127.211,20	107.803,06	107.803,06	0,00	12.196,94
	<b>TOTAL CONCEPTO : 206</b>	<b>120.000,00</b>	<b>0,00</b>	<b>120.000,00</b>	<b>127.211,20</b>	<b>107.803,06</b>	<b>107.803,06</b>	<b>0,00</b>	<b>12.196,94</b>
	<b>TOTAL ARTÍCULO : 20</b>	<b>264.204,00</b>	<b>0,00</b>	<b>264.204,00</b>	<b>326.620,55</b>	<b>237.809,27</b>	<b>229.402,92</b>	<b>8.406,35</b>	<b>26.394,73</b>
1510 21003	Aportaciones Entidades Conservación	16.500,00	0,00	16.500,00	18.433,44	18.433,44	4.553,25	13.880,19	-1.933,44
1532 21000	R.M.C. Infraestruc y bienes naturales Vías Públ.	800.000,00	0,00	800.000,00	682.567,01	438.691,94	421.206,74	17.485,20	361.308,06
1650 21004	R.M.C. Infraestructura Alumbrado Público	120.000,00	80.000,00	200.000,00	189.667,79	186.707,42	176.094,34	10.613,08	13.292,58

**ESTADO DE LIQUIDACIÓN DEL PRESUPUESTO**

## III. Resumen de la clasificación económica del gasto

APLICACIÓN PRESUPUESTARIA	DESCRIPCIÓN	CRÉDITOS PRESUPUESTARIOS			GASTOS COMPROMETIDOS	OBLIGACIONES RECONOCIDAS NETAS	PAGOS	OBLIGACIONES PENDIENTES DE PAGO A 31 DE DICIEMBRE	REMANENTES DE CRÉDITO
		INICIALES	MODIFICAC.	DEFINITIVOS					
1710 21001	Sostenibilidad Ambiental Zona Norte	3.235.857,00	0,00	3.235.857,00	3.231.708,93	3.231.708,87	2.695.455,15	536.253,72	4.148,13
1710 21005	R.M.C.Parques infantiles,biosaludables y sanecanes	500.000,00	9.000,00	509.000,00	519.932,77	500.007,99	416.419,51	83.588,48	8.992,01
1710 21002	Sostenibilidad ambiental Zona Sur	3.202.066,00	0,00	3.202.066,00	3.205.721,16	3.190.532,18	2.629.727,56	560.804,62	11.533,82
4590 21007	R.M.C. Otras Infraestructuras	15.000,00	0,00	15.000,00	21.773,35	21.747,36	18.825,80	2.921,56	-6.747,36
9330 21006	Mantenimiento y Conservación de solares	70.000,00	0,00	70.000,00	41.608,97	28.571,73	22.976,69	5.595,04	41.428,27
	<b>TOTAL CONCEPTO : 210</b>	<b>7.959.423,00</b>	<b>89.000,00</b>	<b>8.048.423,00</b>	<b>7.911.413,42</b>	<b>7.616.400,93</b>	<b>6.385.259,04</b>	<b>1.231.141,89</b>	<b>432.022,07</b>
1320 21201	R.M.C. Edificios Policía Local	5.000,00	0,00	5.000,00	6.199,01	5.865,75	5.850,82	14,93	-865,75
1330 21220	R.M.C. Edif. Aparcamientos Públicos Municipales	20.000,00	0,00	20.000,00	2.338,09	2.338,09	2.304,50	33,59	17.661,91
1350 21221	R.M.C. Edificios Protección Civil	1.000,00	0,00	1.000,00	0,00	0,00	0,00	0,00	1.000,00
1360 21204	R.M.C. Edificios Servicio Extinción Incendios	5.000,00	0,00	5.000,00	3,88	3,88	3,88	0,00	4.996,12
1522 21214	R.M.C. Vivendas Parque Público	50.000,00	45.000,00	95.000,00	74.157,91	48.325,61	44.803,66	3.521,95	46.674,39
1640 21207	R.M.C. Edificios Cementerio y Serv. Funerarios	12.000,00	0,00	12.000,00	20.273,81	18.210,36	16.332,88	1.877,48	-6.210,36
2310 21209	R.M.C. Edificios Delegación Igualdad	1.000,00	0,00	1.000,00	0,00	0,00	0,00	0,00	1.000,00
2310 21216	R.M.C. Edificios Servicios Sociales	12.000,00	0,00	12.000,00	2.818,14	2.805,14	2.528,13	277,01	9.194,86
2410 21202	R.M.C. Edificios Promoción Económica e Innovación	16.400,00	0,00	16.400,00	7.274,19	7.274,19	7.099,58	174,61	9.125,81
3200 21206	R.M.C. Edificios Educación	30.000,00	0,00	30.000,00	4.924,50	3.624,58	2.921,75	702,83	26.375,42
3230 21204	R.M.C. Edificios Colegios Públicos	282.000,00	0,00	282.000,00	260.568,00	258.446,68	223.219,76	35.226,92	23.553,32
3330 21208	R.M.C. Edificios Servicios Culturales	50.000,00	0,00	50.000,00	37.118,20	33.933,53	23.996,84	9.936,69	16.066,47
3340 21212	R.M.C. Edificios Delegac.Juventud	500,00	0,00	500,00	838,53	838,53	838,53	0,00	-338,53
3380 21211	R.M.C. Edificios Delegación de Fiestas	15.000,00	0,00	15.000,00	15.890,87	14.115,67	13.882,81	232,86	884,33
3420 21217	R.M.C. Edificios Deportes	235.235,00	0,00	235.235,00	227.995,18	200.239,15	194.279,90	5.959,25	34.995,85
4312 21213	R.M.C. Edificios Mercado de Abastos	30.000,00	0,00	30.000,00	12.403,61	12.306,81	12.007,93	298,88	17.693,19
9200 21205	R.M.C. Edificios Servicios Generales	60.000,00	0,00	60.000,00	111.603,13	68.620,60	64.371,93	4.248,67	-8.620,60
9240 21210	R.M.C. Edificios Participación Ciudadana	10.000,00	0,00	10.000,00	33.209,63	28.837,77	27.955,03	882,74	-18.837,77
	<b>TOTAL CONCEPTO : 212</b>	<b>835.135,00</b>	<b>45.000,00</b>	<b>880.135,00</b>	<b>817.616,68</b>	<b>705.786,34</b>	<b>642.397,93</b>	<b>63.388,41</b>	<b>174.348,66</b>
1320 21309	R.M.C. Maq., Instalac. y Utilil. Policía Local	15.000,00	0,00	15.000,00	11.614,79	9.085,45	8.948,60	136,85	5.914,55
1330 21319	R.M.C. Maq. Instalac. y Utillaje Señalización.	3.000,00	0,00	3.000,00	925,65	925,65	925,65	0,00	2.074,35
1330 21320	R.M.C. Maq., Instal. y Utilil. Aparcam. Pub. Mpales	25.000,00	0,00	25.000,00	25.235,67	22.536,99	15.893,58	6.643,41	2.463,01
1350 21318	R.M.C. Maq., Instalac.y Utillaje Protección Civil	1.000,00	0,00	1.000,00	18,15	0,00	0,00	0,00	1.000,00
1360 21310	R.M.C. Maq., Instalac. y Utillaje Serv.Ext. Incend	25.000,00	0,00	25.000,00	15.489,65	14.909,24	14.283,85	625,39	10.090,76
1532 21317	R.M.C. Maq.,Instalac. y Utilil. Servicio Obras	8.000,00	0,00	8.000,00	8.126,14	8.088,34	5.455,99	2.632,35	-88,34
1621 21307	R.M.C. Maq., Instalac. y Utilil. Sº. Recogida Resid	20.000,00	0,00	20.000,00	26.108,05	18.056,71	16.725,64	1.331,07	1.943,29
1630 21321	R.M.C. Maq., Instalac. y Utilil. Limpieza Viaria	6.000,00	0,00	6.000,00	6.839,58	5.035,49	1.751,51	3.283,98	964,51
1650 21303	R.M.C. Maq., Instalac. y Utilil. Alumbrado Público	3.000,00	0,00	3.000,00	11,51	11,51	0,00	11,51	2.988,49

**ESTADO DE LIQUIDACIÓN DEL PRESUPUESTO**

## III. Resumen de la clasificación económica del gasto

APLICACIÓN PRESUPUESTARIA	DESCRIPCIÓN	CRÉDITOS PRESUPUESTARIOS			GASTOS COMPROMETIDOS	OBLIGACIONES RECONOCIDAS NETAS	PAGOS	OBLIGACIONES PENDIENTES DE PAGO A 31 DE DICIEMBRE	REMANENTES DE CRÉDITO
		INICIALES	MODIFICAC.	DEFINITIVOS					
1710 21304	R.M.C. Maq., Instalac. y Utill. Medio Ambiente	30.000,00	0,00	30.000,00	32.289,48	29.983,93	22.540,85	7.443,08	16,07
2310 21305	R.M.C. Maq., Instal. y Utillaje Servicios Sociales	6.000,00	0,00	6.000,00	3.402,41	2.653,12	2.319,16	333,96	3.346,88
2310 21322	R.M.C. Maq., Instalac. y Utill. Delegación Igualdad	1.000,00	0,00	1.000,00	323,07	323,07	323,07	0,00	676,93
2410 21314	R.M.C. Maq., Inst. y Utill. Deleg. Prom. Econ e In	3.000,00	0,00	3.000,00	2.564,33	2.364,14	2.211,68	152,46	635,86
3110 21302	R.M.C. Maq., Instalac. y Utill. Deleg. Salud	500,00	0,00	500,00	1.161,20	871,20	580,80	290,40	-371,20
3200 21316	R.M.C. Maq., Instalac. y Utillaje Deleg. Educación	6.000,00	0,00	6.000,00	12.804,12	12.515,38	10.229,86	2.285,52	-6.515,38
3230 21313	R.M.C. Maq., Instalac. y Utillaj Colegios Públicos	42.000,00	0,00	42.000,00	52.371,35	41.332,27	41.135,69	196,58	667,73
3330 21308	R.M.C. Maq., Instal. y Utill. Servicios Culturales	60.000,00	0,00	60.000,00	44.367,32	34.515,07	32.111,10	2.403,97	25.484,93
3380 21311	R.M.C. Maq., Instalac. y Utill. Delegación Fiestas	5.000,00	0,00	5.000,00	1.440,38	1.297,60	1.020,51	277,09	3.702,40
3420 21315	R.M.C. Maq. Instalac. y Utill. Deleg. Deportes	64.000,00	0,00	64.000,00	70.700,61	53.706,01	51.544,83	2.161,18	10.293,99
4312 21312	R.M.C. Maq., Instalac. y Utill. Mercados de Abastos	15.000,00	0,00	15.000,00	32.921,22	27.855,91	11.884,55	15.971,36	-12.855,91
4590 21323	R.M.C. Maq., Instalac. y Utill. Otras infraestructu	5.000,00	0,00	5.000,00	6.339,06	6.339,06	6.339,06	0,00	-1.339,06
9200 21301	R.M.C. Maq., Instal. y Utill. Servicios Generales	65.000,00	0,00	65.000,00	64.613,53	60.501,88	53.809,25	6.692,63	4.498,12
	<b>TOTAL CONCEPTO : 213</b>	<b>408.500,00</b>	<b>0,00</b>	<b>408.500,00</b>	<b>419.667,27</b>	<b>352.908,02</b>	<b>300.035,23</b>	<b>52.872,79</b>	<b>55.591,98</b>
1320 21401	R.M.C. Elementos Transporte Policía Local	60.000,00	0,00	60.000,00	27.877,85	23.044,09	23.044,09	0,00	36.955,91
1330 21407	R.M.C. Elementos Transporte Señalización	4.000,00	0,00	4.000,00	4.282,12	2.802,60	2.802,60	0,00	1.197,40
1350 21406	R.M.C. Elementos Transporte Protección Civil	3.000,00	0,00	3.000,00	7.993,65	3.365,80	852,51	2.513,29	-365,80
1360 21402	R.M.C. Elementos Transporte Serv.Ext.Incendios	30.000,00	0,00	30.000,00	45.023,76	42.975,85	24.997,08	17.978,77	-12.975,85
1532 21408	R.M.C. Elementos Transporte Servicio Obras	16.000,00	0,00	16.000,00	26.593,65	15.690,54	15.366,14	324,40	309,46
1621 21403	R.M.C. Elementos Transporte Recogida Residuos	170.000,00	0,00	170.000,00	224.255,94	194.234,32	181.801,04	12.433,28	-24.234,32
1630 21405	R.M.C. Elementos Transporte Limpieza Viaria	60.000,00	0,00	60.000,00	110.474,58	94.020,84	89.340,06	4.680,78	-34.020,84
1650 21411	R.M.C. Elementos Transporte Alumbrado Público	4.000,00	0,00	4.000,00	9.670,87	7.206,70	7.206,70	0,00	-3.206,70
1710 21410	R.M.C. Elementos Transporte Deleg. Medio Ambiente	500,00	0,00	500,00	346,64	114,39	114,39	0,00	385,61
2310 21412	R.M.C. Elementos Transporte Deleg. Bienestar Socia	1.000,00	0,00	1.000,00	1.035,46	546,08	546,08	0,00	453,92
3200 21409	R.M.C. Elementos Transporte Deleg. Educación	3.000,00	0,00	3.000,00	6.992,54	4.450,06	2.514,06	1.936,00	-1.450,06
3410 21404	R.M.C. Elementos Transporte Deleg. Deportes	3.000,00	0,00	3.000,00	3.153,29	2.764,52	2.764,52	0,00	235,48
9200 21400	R.M.C. Elementos Transporte Servicios Generales	15.000,00	0,00	15.000,00	132.993,82	69.944,87	50.919,93	19.024,94	-54.944,87
	<b>TOTAL CONCEPTO : 214</b>	<b>369.500,00</b>	<b>0,00</b>	<b>369.500,00</b>	<b>600.694,17</b>	<b>461.160,66</b>	<b>402.269,20</b>	<b>58.891,46</b>	<b>-91.660,66</b>
3200 21501	R.M.C. Mobiliario Delegación Educación	1.000,00	0,00	1.000,00	0,00	0,00	0,00	0,00	1.000,00
9200 21500	R.M.C. Mobiliario Servicios Generales	3.000,00	0,00	3.000,00	872,41	872,41	872,41	0,00	2.127,59
	<b>TOTAL CONCEPTO : 215</b>	<b>4.000,00</b>	<b>0,00</b>	<b>4.000,00</b>	<b>872,41</b>	<b>872,41</b>	<b>872,41</b>	<b>0,00</b>	<b>3.127,59</b>
3420 21601	R.M.C. Equip. Procesamiento Información Deportes	1.000,00	0,00	1.000,00	0,00	0,00	0,00	0,00	1.000,00
9200 21600	R.M.C. Equipamiento Procesam. Informac. S° Grales	9.900,00	0,00	9.900,00	13.098,68	13.098,68	13.098,68	0,00	-3.198,68

**ESTADO DE LIQUIDACIÓN DEL PRESUPUESTO**

## III. Resumen de la clasificación económica del gasto

APLICACIÓN PRESUPUESTARIA	DESCRIPCIÓN	CRÉDITOS PRESUPUESTARIOS			GASTOS COMPROMETIDOS	OBLIGACIONES RECONOCIDAS NETAS	PAGOS	OBLIGACIONES PENDIENTES DE PAGO A 31 DE DICIEMBRE	REMANENTES DE CRÉDITO
		INICIALES	MODIFICAC.	DEFINITIVOS					
	<b>TOTAL CONCEPTO : 216</b>	<b>10.900,00</b>	<b>0,00</b>	<b>10.900,00</b>	<b>13.098,68</b>	<b>13.098,68</b>	<b>13.098,68</b>	<b>0,00</b>	<b>-2.198,68</b>
9200 21901	R.M.C. Otro Inmovilizado Material Serv. Generales	1.000,00	0,00	1.000,00	0,00	0,00	0,00	0,00	1.000,00
	<b>TOTAL CONCEPTO : 219</b>	<b>1.000,00</b>	<b>0,00</b>	<b>1.000,00</b>	<b>0,00</b>	<b>0,00</b>	<b>0,00</b>	<b>0,00</b>	<b>1.000,00</b>
	<b>TOTAL ARTÍCULO : 21</b>	<b>9.588.458,00</b>	<b>134.000,00</b>	<b>9.722.458,00</b>	<b>9.763.362,63</b>	<b>9.150.227,04</b>	<b>7.743.932,49</b>	<b>1.406.294,55</b>	<b>572.230,96</b>
9200 22002	Material Informát. No Inventariable Serv.Generales	15.000,00	0,00	15.000,00	9.763,70	9.336,35	9.178,37	157,98	5.663,65
9200 22001	Prensa, revistas, libros y otras publicaciones	15.000,00	0,00	15.000,00	10.447,28	10.436,22	8.525,00	1.911,22	4.563,78
9200 22000	Material oficina ordinari.No Inventariabl S° Grales	35.000,00	0,00	35.000,00	30.339,10	28.747,36	25.609,35	3.138,01	6.252,64
	<b>TOTAL CONCEPTO : 220</b>	<b>65.000,00</b>	<b>0,00</b>	<b>65.000,00</b>	<b>50.550,08</b>	<b>48.519,93</b>	<b>43.312,72</b>	<b>5.207,21</b>	<b>16.480,07</b>
1320 22104	Vestuario Policía Local.	40.000,00	0,00	40.000,00	42.188,85	41.481,97	38.943,74	2.538,23	-1.481,97
1350 22104	Vestuario Protección Civil	4.000,00	0,00	4.000,00	3.932,50	3.919,19	3.919,19	0,00	80,81
1360 22104	Vestuario Servicio Extinción Incendios	40.000,00	0,00	40.000,00	36.846,50	36.691,43	34.011,63	2.679,80	3.308,57
1532 22111	Suministro Repuestos Maq.,Utile y Elto. Tr. S° Obr	5.000,00	0,00	5.000,00	1.571,48	1.571,48	1.571,48	0,00	3.428,52
1621 22111	Sum. Reptos.Ma.,Utile y Eltos.Tr. Recogida Resid	20.000,00	0,00	20.000,00	3.752,55	3.752,55	3.752,55	0,00	16.247,45
1621 22199	Otros suministros Recogida de Residuos	2.000,00	0,00	2.000,00	6.486,07	4.864,05	4.481,27	382,78	-2.864,05
1621 22110	Productos de limpieza y aseo Recogida de Residuos	11.000,00	0,00	11.000,00	21.283,11	21.283,09	21.283,09	0,00	-10.283,09
1630 22199	Otros suministros Limpieza Viaria	2.000,00	0,00	2.000,00	11.201,38	10.169,24	10.169,24	0,00	-8.169,24
1630 22110	Productos de limpieza y aseo Limpieza Viaria	25.000,00	0,00	25.000,00	43.555,22	20.402,23	18.852,22	1.550,01	4.597,77
1630 22111	Sum. Reptos.Ma.,Utile y Eltos.Tr Limpieza Viaria	8.000,00	0,00	8.000,00	15.194,94	12.915,87	12.915,87	0,00	-4.915,87
2310 22106	Productos farmaceuticos ayudas sociales	30.000,00	0,00	30.000,00	3.588,38	3.588,38	3.588,38	0,00	26.411,62
2310 22105	Productos 1ª necesidad ayudas sociales	65.000,00	0,00	65.000,00	85.419,95	64.634,83	63.585,43	1.049,40	365,17
3200 22199	Otros suministros Delegacion Educación	3.000,00	0,00	3.000,00	2.113,41	2.040,57	1.657,12	383,45	959,43
3200 22102	Gas Edificios Educación	3.000,00	0,00	3.000,00	4.287,47	2.954,29	2.954,29	0,00	45,71
3230 22110	Productos de Limpieza y Aseo Colegios Públicos	30.000,00	0,00	30.000,00	16.161,78	12.697,56	12.030,26	667,30	17.302,44
3230 22103	Combustibles y Carburantes Colegios Públicos	90.000,00	0,00	90.000,00	85.059,91	77.202,21	74.394,43	2.807,78	12.797,79
3230 22102	Gas Colegios Públicos	10.000,00	0,00	10.000,00	10.768,71	10.512,60	10.409,25	103,35	-512,60
3300 22104	Vestuario Cultura	2.000,00	0,00	2.000,00	453,21	453,21	453,21	0,00	1.546,79
3410 22104	Vestuario Delegación de Deportes	10.000,00	0,00	10.000,00	9.889,12	8.110,42	7.432,82	677,60	1.889,58
3410 22199	Otros suministros Delegación de Deportes	2.000,00	0,00	2.000,00	5.991,19	5.468,66	4.578,58	890,08	-3.468,66
3410 22106	Productos farmaceuticos. Delegacion Deportes	3.000,00	0,00	3.000,00	2.344,66	2.272,18	2.272,18	0,00	727,82
3410 22103	Combustibles y Carburantes Delegación Deportes.	10.000,00	0,00	10.000,00	15.467,14	15.467,14	12.598,28	2.868,86	-5.467,14
3420 22110	Productos de limpieza y aseo Deportes	80.000,00	35.000,00	115.000,00	108.888,49	106.895,93	105.808,92	1.087,01	8.104,07
3420 22102	Gas Instalaciones Deportivas	160.000,00	0,00	160.000,00	168.187,87	136.307,85	136.307,85	0,00	23.692,15

**ESTADO DE LIQUIDACIÓN DEL PRESUPUESTO**

## III. Resumen de la clasificación económica del gasto

APLICACIÓN PRESUPUESTARIA	DESCRIPCIÓN	CRÉDITOS PRESUPUESTARIOS			GASTOS COMPROMETIDOS	OBLIGACIONES RECONOCIDAS NETAS	PAGOS	OBLIGACIONES PENDIENTES DE PAGO A 31 DE DICIEMBRE	REMANENTES DE CRÉDITO
		INICIALES	MODIFICAC.	DEFINITIVOS					
9200 22106	Productos farmacéuticos Servicios Generales	3.000,00	0,00	3.000,00	1.852,85	1.667,12	1.667,12	0,00	1.332,88
9200 22110	Productos de limpieza y aseo Servicios Generales	45.000,00	0,00	45.000,00	53.648,79	45.192,64	43.209,94	1.982,70	-192,64
9200 22113	Manutención de animales	6.000,00	0,00	6.000,00	1.744,55	1.744,55	1.147,58	596,97	4.255,45
9200 22111	Suministro Repuestos Maq., Utill y Eltos Tr. S° Gr	30.000,00	0,00	30.000,00	50.573,79	37.471,33	35.202,69	2.268,64	-7.471,33
9200 22101	Agua	340.000,00	0,00	340.000,00	370.257,97	370.257,97	317.305,11	52.952,86	-30.257,97
9200 22104	Vestuario Servicios Generales	90.000,00	0,00	90.000,00	115.825,55	114.079,34	72.738,83	41.340,51	-24.079,34
9200 22103	Combustibles y Carburantes	840.000,00	0,00	840.000,00	845.736,18	828.973,77	706.630,32	122.343,45	11.026,23
9200 22100	Energía eléctrica	3.195.000,00	412.000,00	3.607.000,00	3.726.603,68	3.719.129,50	3.148.248,77	570.880,73	-112.129,50
9200 22199	Otros suministros Servicios Generales	25.000,00	0,00	25.000,00	67.402,34	52.218,12	46.426,12	5.792,00	-27.218,12
	<b>TOTAL CONCEPTO : 221</b>	<b>5.229.000,00</b>	<b>447.000,00</b>	<b>5.676.000,00</b>	<b>5.938.279,59</b>	<b>5.776.391,27</b>	<b>4.960.547,76</b>	<b>815.843,51</b>	<b>-100.391,27</b>
1320 22203	Manten. aplicaciones informáticas.Policia Local	3.100,00	0,00	3.100,00	3.194,40	3.194,40	3.194,40	0,00	-94,40
1360 22203	Manten. aplicaciones informáticas.Serv. Ext. Incen	2.300,00	0,00	2.300,00	0,00	0,00	0,00	0,00	2.300,00
3110 22203	Manten. aplicaciones informáticas Salud	3.800,00	0,00	3.800,00	4.870,25	4.555,10	3.466,10	1.089,00	-755,10
3420 22203	Mantenimiento aplicaciones informáticas Deporte	10.000,00	0,00	10.000,00	10.552,56	10.058,87	10.058,87	0,00	-58,87
4312 22203	Mant. aplicaciones informáticas Deleg.Consumo	3.700,00	0,00	3.700,00	2.541,00	2.541,00	0,00	2.541,00	1.159,00
9200 22200	Servicios de Telecomunicaciones	240.000,00	0,00	240.000,00	226.007,83	212.339,04	212.339,04	0,00	27.660,96
9200 22201	Postales	100.000,00	0,00	100.000,00	78.606,07	73.372,16	40.837,88	32.534,28	26.627,84
9200 22203	Mantenimiento aplic. informáticas Serv.Generales	123.900,00	0,00	123.900,00	129.114,92	122.316,63	70.473,02	51.843,61	1.583,37
	<b>TOTAL CONCEPTO : 222</b>	<b>486.800,00</b>	<b>0,00</b>	<b>486.800,00</b>	<b>454.887,03</b>	<b>428.377,20</b>	<b>340.369,31</b>	<b>88.007,89</b>	<b>58.422,80</b>
4411 22300	Servicio Tussam Fuente Rey	15.000,00	-15.000,00	0,00	0,00	0,00	0,00	0,00	0,00
9200 22300	Transportes	1.000,00	0,00	1.000,00	0,00	0,00	0,00	0,00	1.000,00
	<b>TOTAL CONCEPTO : 223</b>	<b>16.000,00</b>	<b>-15.000,00</b>	<b>1.000,00</b>	<b>0,00</b>	<b>0,00</b>	<b>0,00</b>	<b>0,00</b>	<b>1.000,00</b>
9200 22400	Primas de seguro	180.000,00	0,00	180.000,00	179.434,09	179.165,25	176.772,80	2.392,45	834,75
	<b>TOTAL CONCEPTO : 224</b>	<b>180.000,00</b>	<b>0,00</b>	<b>180.000,00</b>	<b>179.434,09</b>	<b>179.165,25</b>	<b>176.772,80</b>	<b>2.392,45</b>	<b>834,75</b>
9200 22500	Tributos estatales	500,00	0,00	500,00	6.224,04	6.224,04	2.435,04	3.789,00	-5.724,04
	<b>TOTAL CONCEPTO : 225</b>	<b>500,00</b>	<b>0,00</b>	<b>500,00</b>	<b>6.224,04</b>	<b>6.224,04</b>	<b>2.435,04</b>	<b>3.789,00</b>	<b>-5.724,04</b>
1320 22611	Gastos varios Delegación de Policía Local	55.000,00	0,00	55.000,00	17.209,89	16.063,30	15.274,38	788,92	38.936,70
1320 22601	Atenciones Protoc. y Repres. Policía Local	1,00	0,00	1,00	0,00	0,00	0,00	0,00	1,00
1330 22620	Gastos varios Aparcamientos Públicos Municipales	8.000,00	0,00	8.000,00	1.005,22	657,34	657,34	0,00	7.342,66
1330 22656	Gastos varios Servicio de Señalización.	48.000,00	0,00	48.000,00	66.036,28	49.501,88	47.290,22	2.211,66	-1.501,88
1350 22639	Gastos varios Protección Civil	13.500,00	0,00	13.500,00	12.994,96	12.948,06	12.948,06	0,00	551,94

**ESTADO DE LIQUIDACIÓN DEL PRESUPUESTO**

## III. Resumen de la clasificación económica del gasto

APLICACIÓN PRESUPUESTARIA	DESCRIPCIÓN	CRÉDITOS PRESUPUESTARIOS			GASTOS COMPROMETIDOS	OBLIGACIONES RECONOCIDAS NETAS	PAGOS	OBLIGACIONES PENDIENTES DE PAGO A 31 DE DICIEMBRE	REMANENTES DE CRÉDITO
		INICIALES	MODIFICAC.	DEFINITIVOS					
1350 22601	Atenciones Protoc. y Represent. Protección Civil	4.000,00	0,00	4.000,00	3.597,57	3.597,57	3.597,57	0,00	402,43
1360 22627	Gastos varios Servicio Extinción Incendios	20.000,00	0,00	20.000,00	15.020,71	13.980,22	13.547,35	432,87	6.019,78
1510 22618	Gastos varios Delegación Urbanismo	1.000,00	0,00	1.000,00	1.580,00	1.038,38	1.038,38	0,00	-38,38
1510 22698	Gastos ejecuciones urbanísticas carácter subsidiar	5.000,00	0,00	5.000,00	5.251,02	5.251,02	5.251,02	0,00	-251,02
1532 22630	Gastos varios Servicio Obras	25.000,00	0,00	25.000,00	10.916,57	9.884,67	9.884,67	0,00	15.115,33
1621 22628	Gastos Varios Servicio Recogida Residuos	45.000,00	0,00	45.000,00	23.526,63	19.678,49	18.802,45	876,04	25.321,51
1630 22629	Gastos varios Servicio de Limpieza Viaria	20.000,00	0,00	20.000,00	10.053,10	9.615,66	9.615,66	0,00	10.384,34
1640 22658	Gastos Varios Cementerio y Serv. Funerarios	10.000,00	0,00	10.000,00	12.666,74	12.660,69	11.639,91	1.020,78	-2.660,69
1650 22631	Gastos varios Servicio Alumbrado Público	5.000,00	0,00	5.000,00	2.146,76	2.146,76	1.996,68	150,08	2.853,24
1710 22610	Gastos varios Delegación de Medio Ambiente	166.000,00	0,00	166.000,00	184.422,92	180.555,33	130.171,24	50.384,09	-14.555,33
2310 22615	Gastos varios Delegación de Igualdad	150.000,00	0,00	150.000,00	144.641,03	142.717,08	107.664,87	35.052,21	7.282,92
2310 22612	Gastos varios Delegación de Bienestar Social	75.000,00	0,00	75.000,00	57.077,42	45.639,01	41.695,71	3.943,30	29.360,99
2310 22616	Gastos varios Programas Zona Sur	35.000,00	0,00	35.000,00	35.953,70	29.140,24	28.018,66	1.121,58	5.859,76
2310 22601	Atenc.Protoc. y Repres.Bienestar Social e Igualdad	5.800,00	0,00	5.800,00	6.807,19	6.763,29	3.667,99	3.095,30	-963,29
2310 22624	Gastos Varios Solidaridad y Cooperac. al Desarroll	40.000,00	0,00	40.000,00	2.616,44	2.616,44	2.616,44	0,00	37.383,56
2410 22638	Proyecto Take off Erasmus	0,00	20.650,00	20.650,00	17.499,63	17.150,17	17.150,17	0,00	3.499,83
2410 22666	Programas Varios	15.000,00	0,00	15.000,00	0,00	0,00	0,00	0,00	15.000,00
2410 22642	Programa Aprendizaje Profesional 2018	3.500,00	0,00	3.500,00	0,00	0,00	0,00	0,00	3.500,00
2410 22637	Proyecto Erasmus + Línea KA103	0,00	3.850,00	3.850,00	3.850,00	0,00	0,00	0,00	3.850,00
2410 22621	Gastos varios Delegación Prom. Econ. e Innovac.	195.000,00	0,00	195.000,00	96.982,63	77.064,33	59.728,42	17.335,91	117.935,67
2410 22640	Proyecto Dual Training (POEJ)	0,00	184.215,82	184.215,82	156.051,16	128.754,23	119.249,03	9.505,20	55.461,59
2410 22625	Gastos varios Unidad Orienta 2016-2018	0,00	39.743,45	39.743,45	18.354,60	18.021,85	17.923,96	97,89	21.721,60
2410 22601	Atenciones Protoc. y Repres. Prom. Econ. e Inn.	2.000,00	0,00	2.000,00	0,00	0,00	0,00	0,00	2.000,00
2410 22641	Proyecto Erasmus + línea KA102	0,00	14.700,00	14.700,00	14.700,00	0,00	0,00	0,00	14.700,00
3110 22613	Gastos varios Delegación de Salud	34.500,00	0,00	34.500,00	18.297,84	15.458,54	12.635,29	2.823,25	19.041,46
3200 22601	Atenciones Protoc. y Represent. Educación	4.000,00	0,00	4.000,00	3.516,88	3.516,88	3.042,50	474,38	483,12
3200 22614	Gastos varios Delegación de Educación	240.000,00	0,00	240.000,00	244.138,48	238.890,90	201.821,82	37.069,08	1.109,10
3300 22601	Atenciones Protocolarias y Representativas Cultura	12.000,00	0,00	12.000,00	14.228,85	14.228,85	11.962,85	2.266,00	-2.228,85
3300 22632	Gastos varios Delegación de Cultura	615.000,00	0,00	615.000,00	523.432,64	512.596,65	499.175,94	13.420,71	102.403,35
3321 22655	Gastos varios Bibliotecas	45.000,00	0,00	45.000,00	50.587,28	46.418,17	41.845,86	4.572,31	-1.418,17
3340 22626	Dos Hermanas Divertida	142.000,00	0,00	142.000,00	138.111,06	135.720,73	113.224,04	22.496,69	6.279,27
3340 22617	Gastos varios Delegación de Juventud	288.550,00	16.000,00	304.550,00	313.908,47	309.423,39	284.582,66	24.840,73	-4.873,39
3340 22601	Atenciones Protocolarias y Repres. Juventud	3.500,00	0,00	3.500,00	3.091,66	3.091,66	2.841,66	250,00	408,34
3380 22601	Atenciones Protocolarias y Repres. Fiestas	8.000,00	0,00	8.000,00	6.992,16	6.992,16	6.992,16	0,00	1.007,84
3380 22633	Gastos varios Delegación de Fiestas	580.000,00	0,00	580.000,00	456.995,89	454.788,91	446.908,84	7.880,07	125.211,09
3410 22602	Publicidad y Propaganda difusión Imagen Corporativ	45.000,00	0,00	45.000,00	92.404,10	92.403,41	88.513,26	3.890,15	-47.403,41



**ESTADO DE LIQUIDACIÓN DEL PRESUPUESTO**

## III. Resumen de la clasificación económica del gasto

APLICACIÓN PRESUPUESTARIA	DESCRIPCIÓN	CRÉDITOS PRESUPUESTARIOS			GASTOS COMPROMETIDOS	OBLIGACIONES RECONOCIDAS NETAS	PAGOS	OBLIGACIONES PENDIENTES DE PAGO A 31 DE DICIEMBRE	REMANENTES DE CRÉDITO
		INICIALES	MODIFICAC.	DEFINITIVOS					
3410 22601	Atenciones Protoc. y Repres. Delegación Deportes	14.500,00	0,00	14.500,00	11.825,10	11.825,10	11.825,10	0,00	2.674,90
3410 22699	Caseta de Feria Deportes	3.000,00	0,00	3.000,00	1.114,70	1.114,70	1.114,70	0,00	1.885,30
3410 22608	Actividades Patrocinios	90.000,00	0,00	90.000,00	45.000,00	45.000,00	0,00	45.000,00	45.000,00
3410 22609	Gastos varios Actividades Delegación de Deportes	660.000,00	0,00	660.000,00	677.115,97	594.737,08	527.091,52	67.645,56	65.262,92
4310 22651	Gastos Diversos Fomento del Comercio	52.000,00	0,00	52.000,00	15.173,40	15.173,40	15.173,40	0,00	36.826,60
4311 22654	Feria Comercial	41.200,00	-5.909,56	35.290,44	18.020,31	18.020,31	18.020,31	0,00	17.270,13
4312 22623	Gastos varios Delegación de Consumo y Mercado	35.000,00	0,00	35.000,00	10.765,74	10.535,84	2.826,57	7.709,27	24.464,16
4320 22657	Gastos Programas Turísticos	50.000,00	0,00	50.000,00	0,00	0,00	0,00	0,00	50.000,00
9120 22636	Gastos varios Delegación de Gobierno	7.000,00	0,00	7.000,00	3.238,46	2.710,91	2.299,51	411,40	4.289,09
9200 22603	Publicación en Diarios Oficiales	12.000,00	0,00	12.000,00	5.374,38	5.244,38	5.244,38	0,00	6.755,62
9200 22606	Reuniones, conferencias y cursos	1.500,00	0,00	1.500,00	484,00	484,00	484,00	0,00	1.016,00
9200 22604	Jurídicos, contenciosos	60.000,00	0,00	60.000,00	41.579,52	30.456,80	27.729,89	2.726,91	29.543,20
9200 22607	Oposiciones y pruebas selectivas	3.000,00	0,00	3.000,00	5.487,25	5.487,25	5.487,25	0,00	-2.487,25
9200 22601	Atenciones Protocolarias y Representat. Sº Grales	15.000,00	0,00	15.000,00	9.939,17	9.239,17	7.089,17	2.150,00	5.760,83
9200 22602	Publicidad y propaganda	15.000,00	0,00	15.000,00	20.884,50	17.890,35	17.146,20	744,15	-2.890,35
9200 22619	Gastos varios Servicios Generales	5.000,00	0,00	5.000,00	10.714,20	10.242,59	10.242,59	0,00	-5.242,59
9240 22601	Atenciones Protoc. y Repres. Participación Ciudadana	400,00	0,00	400,00	5.857,74	5.857,74	5.857,74	0,00	-5.457,74
9240 22635	Gastos varios Delegación Participación Ciudadana	85.600,00	0,00	85.600,00	86.799,56	82.337,36	74.500,92	7.836,44	3.262,64
9290 22643	Programa DUSI	200.000,00	0,00	200.000,00	0,00	0,00	0,00	0,00	200.000,00
9290 22622	Gastos varios cumplimiento de acuerdos	100.000,00	0,00	100.000,00	14.197,53	14.197,53	14.197,53	0,00	85.802,47
9290 22699	Gastos imprevistos no clasificados	11.842,63	0,00	11.842,63	8.409,17	8.409,17	8.409,17	0,00	3.433,46
9310 22605	Gastos varios Política Económica y Fiscal	6.000,00	0,00	6.000,00	20.669,18	19.423,50	19.423,50	0,00	-13.423,50
	<b>TOTAL CONCEPTO : 226</b>	<b>4.432.393,63</b>	<b>273.249,71</b>	<b>4.705.643,34</b>	<b>3.799.317,36</b>	<b>3.547.363,44</b>	<b>3.167.140,51</b>	<b>380.222,93</b>	<b>1.158.279,90</b>
1320 22701	Seguridad	1.475.000,00	0,00	1.475.000,00	1.403.728,79	1.400.627,01	1.363.856,13	36.770,88	74.372,99
1330 22700	Limpieza Aparcamientos Públicos Municipales	54.000,00	0,00	54.000,00	53.999,88	49.499,89	49.499,89	0,00	4.500,11
1330 22715	Trabajos externos señalización viaria horizontal	100.000,00	0,00	100.000,00	113.887,62	82.270,10	80.425,10	1.845,00	17.729,90
1350 22799	Trabajos externos Protección Civil.	40.000,00	0,00	40.000,00	40.000,00	39.999,96	36.666,63	3.333,33	0,04
1532 22799	Otros Trabajos realizados por empresas Sº. Obras	5.000,00	0,00	5.000,00	0,00	0,00	0,00	0,00	5.000,00
1621 22707	Trabajos externos Recogida de Residuos	113.000,00	25.000,00	138.000,00	132.569,59	129.533,59	129.533,59	0,00	8.466,41
1623 22711	Trabajos externos Tratamiento de residuos	1.100.000,00	200.000,00	1.300.000,00	1.197.878,27	1.155.741,34	1.150.905,11	4.836,23	144.258,66
1630 22717	Trabajos externos Limpieza Viaria	925.000,00	30.000,00	955.000,00	954.218,25	870.177,20	793.942,31	76.234,89	84.822,80
1650 22716	Trabajos Externos Servicio Alumbrado Público	116.000,00	0,00	116.000,00	115.179,90	115.179,90	115.179,90	0,00	820,10
1721 22718	Asesoramiento Técnico en Medio Ambiente	1,00	0,00	1,00	0,00	0,00	0,00	0,00	1,00
1721 22706	Estudios y trabajos técnicos. Deleg. Medio Ambiente	96.800,00	0,00	96.800,00	27.297,31	23.304,31	3.872,00	19.432,31	73.495,69
2310 22713	Servicio de ayuda a domicilio comunitarios	170.000,00	0,00	170.000,00	140.000,00	137.468,50	137.468,50	0,00	32.531,50

**ESTADO DE LIQUIDACIÓN DEL PRESUPUESTO**

## III. Resumen de la clasificación económica del gasto

APLICACIÓN PRESUPUESTARIA	DESCRIPCIÓN	CRÉDITOS PRESUPUESTARIOS			GASTOS COMPROMETIDOS	OBLIGACIONES RECONOCIDAS NETAS	PAGOS	OBLIGACIONES PENDIENTES DE PAGO A 31 DE DICIEMBRE	REMANENTES DE CRÉDITO
		INICIALES	MODIFICAC.	DEFINITIVOS					
2310 22714	Servicio de ayuda a domicilio Ley de Dependencia	3.640.000,00	766.019,50	4.406.019,50	4.224.538,50	4.224.538,50	4.224.538,50	0,00	181.481,00
3110 22710	Protecc. Salud: fumig.,desinf.,desinsect.,legionel	70.000,00	0,00	70.000,00	69.726,23	69.726,15	64.714,74	5.011,41	273,85
3110 22704	Recogida de animales	45.000,00	0,00	45.000,00	55.433,19	54.209,88	52.249,68	1.960,20	-9.209,88
3260 22799	Trabajos empresas y profesionales Deleg. Educación	18.000,00	25.000,00	43.000,00	39.249,50	26.441,00	26.441,00	0,00	16.559,00
3410 22701	Vigilancia y Seguridad Delegación de Deportes	8.000,00	0,00	8.000,00	703,74	703,74	703,74	0,00	7.296,26
3410 22799	Trabajos empresas y profesionales Delegación Depor	58.000,00	0,00	58.000,00	57.859,46	50.493,98	45.195,18	5.298,80	7.506,02
9200 22706	Estudios y trabajos técnicos	100.000,00	0,00	100.000,00	9.208,10	7.247,90	3.678,40	3.569,50	92.752,10
9200 22709	Asesoramiento, laboral técnico y otros	30.000,00	0,00	30.000,00	5.929,00	0,00	0,00	0,00	30.000,00
9200 22705	Procesos electorales	1.000,00	0,00	1.000,00	5.828,57	5.314,80	3.923,30	1.391,50	-4.314,80
9310 22708	Servicios de recaudación a favor de la Entidad	1.800.000,00	40.000,00	1.840.000,00	1.837.957,54	1.837.957,54	1.837.957,54	0,00	2.042,46
	<b>TOTAL CONCEPTO : 227</b>	<b>9.964.801,00</b>	<b>1.086.019,50</b>	<b>11.050.820,50</b>	<b>10.485.193,44</b>	<b>10.280.435,29</b>	<b>10.120.751,24</b>	<b>159.684,05</b>	<b>770.385,21</b>
	<b>TOTAL ARTÍCULO : 22</b>	<b>20.374.494,63</b>	<b>1.791.269,21</b>	<b>22.165.763,84</b>	<b>20.913.885,63</b>	<b>20.266.476,42</b>	<b>18.811.329,38</b>	<b>1.455.147,04</b>	<b>1.899.287,42</b>
9120 23000	Dietas de cargos electivos	2.000,00	0,00	2.000,00	854,50	854,50	854,50	0,00	1.145,50
9200 23020	Dietas del Personal	6.000,00	0,00	6.000,00	14.254,40	14.254,40	14.254,40	0,00	-8.254,40
	<b>TOTAL CONCEPTO : 230</b>	<b>8.000,00</b>	<b>0,00</b>	<b>8.000,00</b>	<b>15.108,90</b>	<b>15.108,90</b>	<b>15.108,90</b>	<b>0,00</b>	<b>-7.108,90</b>
9120 23100	Gastos de locomoción Cargos Electos	1.000,00	0,00	1.000,00	931,74	882,90	882,90	0,00	117,10
9200 23120	Gastos locomoción del Personal	5.000,00	0,00	5.000,00	2.249,10	2.249,10	2.249,10	0,00	2.750,90
	<b>TOTAL CONCEPTO : 231</b>	<b>6.000,00</b>	<b>0,00</b>	<b>6.000,00</b>	<b>3.180,84</b>	<b>3.132,00</b>	<b>3.132,00</b>	<b>0,00</b>	<b>2.868,00</b>
9120 23300	Asistencia a Órganos de Gobierno	109.440,00	0,00	109.440,00	109.440,00	109.440,00	107.160,00	2.280,00	0,00
9200 23300	Otras indemnizaciones	2.000,00	0,00	2.000,00	0,00	0,00	0,00	0,00	2.000,00
	<b>TOTAL CONCEPTO : 233</b>	<b>111.440,00</b>	<b>0,00</b>	<b>111.440,00</b>	<b>109.440,00</b>	<b>109.440,00</b>	<b>107.160,00</b>	<b>2.280,00</b>	<b>2.000,00</b>
	<b>TOTAL ARTÍCULO : 23</b>	<b>125.440,00</b>	<b>0,00</b>	<b>125.440,00</b>	<b>127.729,74</b>	<b>127.680,90</b>	<b>125.400,90</b>	<b>2.280,00</b>	<b>-2.240,90</b>
9200 24000	Gastos de publicaciones	25.000,00	0,00	25.000,00	19.188,00	19.188,00	16.224,00	2.964,00	5.812,00
	<b>TOTAL CONCEPTO : 240</b>	<b>25.000,00</b>	<b>0,00</b>	<b>25.000,00</b>	<b>19.188,00</b>	<b>19.188,00</b>	<b>16.224,00</b>	<b>2.964,00</b>	<b>5.812,00</b>
	<b>TOTAL ARTÍCULO : 24</b>	<b>25.000,00</b>	<b>0,00</b>	<b>25.000,00</b>	<b>19.188,00</b>	<b>19.188,00</b>	<b>16.224,00</b>	<b>2.964,00</b>	<b>5.812,00</b>
	<b>TOTAL CAPÍTULO : 2</b>	<b>30.377.596,63</b>	<b>1.925.269,21</b>	<b>32.302.865,84</b>	<b>31.150.786,55</b>	<b>29.801.381,63</b>	<b>26.926.289,69</b>	<b>2.875.091,94</b>	<b>2.501.484,21</b>

**ESTADO DE LIQUIDACIÓN DEL PRESUPUESTO**

III. Resumen de la clasificación económica del gasto

APLICACIÓN PRESUPUESTARIA	DESCRIPCIÓN	CRÉDITOS PRESUPUESTARIOS			GASTOS COMPROMETIDOS	OBLIGACIONES RECONOCIDAS NETAS	PAGOS	OBLIGACIONES PENDIENTES DE PAGO A 31 DE DICIEMBRE	REMANENTES DE CRÉDITO
		INICIALES	MODIFICAC.	DEFINITIVOS					
9340 35200	Intereses de demora	5.000,00	1.250.680,03	1.255.680,03	1.249.839,13	1.249.839,13	1.249.839,13	0,00	5.840,90
	<b>TOTAL CONCEPTO :</b> 352	<b>5.000,00</b>	<b>1.250.680,03</b>	<b>1.255.680,03</b>	<b>1.249.839,13</b>	<b>1.249.839,13</b>	<b>1.249.839,13</b>	<b>0,00</b>	<b>5.840,90</b>
9340 35901	Comisiones bancarias y otros gastos financieros	18.000,00	0,00	18.000,00	18.295,84	18.295,84	18.295,84	0,00	-295,84
	<b>TOTAL CONCEPTO :</b> 359	<b>18.000,00</b>	<b>0,00</b>	<b>18.000,00</b>	<b>18.295,84</b>	<b>18.295,84</b>	<b>18.295,84</b>	<b>0,00</b>	<b>-295,84</b>
	<b>TOTAL ARTÍCULO :</b> 35	<b>23.000,00</b>	<b>1.250.680,03</b>	<b>1.273.680,03</b>	<b>1.268.134,97</b>	<b>1.268.134,97</b>	<b>1.268.134,97</b>	<b>0,00</b>	<b>5.545,06</b>
	<b>TOTAL CAPÍTULO :</b> 3	<b>23.000,00</b>	<b>1.250.680,03</b>	<b>1.273.680,03</b>	<b>1.268.134,97</b>	<b>1.268.134,97</b>	<b>1.268.134,97</b>	<b>0,00</b>	<b>5.545,06</b>

**ESTADO DE LIQUIDACIÓN DEL PRESUPUESTO**

## III. Resumen de la clasificación económica del gasto

APLICACIÓN PRESUPUESTARIA	DESCRIPCIÓN	CRÉDITOS PRESUPUESTARIOS			GASTOS COMPROMETIDOS	OBLIGACIONES RECONOCIDAS NETAS	PAGOS	OBLIGACIONES PENDIENTES DE PAGO A 31 DE DICIEMBRE	REMANENTES DE CRÉDITO
		INICIALES	MODIFICAC.	DEFINITIVOS					
4630 44901	P. de Investigación y Desarrollo Dehesa de Valme	198.000,00	0,00	198.000,00	198.000,00	198.000,00	198.000,00	0,00	0,00
	<b>TOTAL CONCEPTO : 449</b>	<b>198.000,00</b>	<b>0,00</b>	<b>198.000,00</b>	<b>198.000,00</b>	<b>198.000,00</b>	<b>198.000,00</b>	<b>0,00</b>	<b>0,00</b>
	<b>TOTAL ARTÍCULO : 44</b>	<b>198.000,00</b>	<b>0,00</b>	<b>198.000,00</b>	<b>198.000,00</b>	<b>198.000,00</b>	<b>198.000,00</b>	<b>0,00</b>	<b>0,00</b>
3410 45200	Subvención FAO Convenio Junta de Andalucía	5.400,00	0,00	5.400,00	5.400,00	5.400,00	5.400,00	0,00	0,00
	<b>TOTAL CONCEPTO : 452</b>	<b>5.400,00</b>	<b>0,00</b>	<b>5.400,00</b>	<b>5.400,00</b>	<b>5.400,00</b>	<b>5.400,00</b>	<b>0,00</b>	<b>0,00</b>
	<b>TOTAL ARTÍCULO : 45</b>	<b>5.400,00</b>	<b>0,00</b>	<b>5.400,00</b>	<b>5.400,00</b>	<b>5.400,00</b>	<b>5.400,00</b>	<b>0,00</b>	<b>0,00</b>
1623 46300	Mancomunidad Los Alcores	65.000,00	0,00	65.000,00	1.481,20	1.481,20	0,00	1.481,20	63.518,80
	<b>TOTAL CONCEPTO : 463</b>	<b>65.000,00</b>	<b>0,00</b>	<b>65.000,00</b>	<b>1.481,20</b>	<b>1.481,20</b>	<b>0,00</b>	<b>1.481,20</b>	<b>63.518,80</b>
1710 46702	Consorcio La Corchuela	23.000,00	0,00	23.000,00	22.598,00	22.598,00	22.598,00	0,00	402,00
4411 46700	Consorcio de Transportes del Área de Sevilla	281.000,00	20.909,56	301.909,56	280.645,00	280.645,00	280.645,00	0,00	21.264,56
	<b>TOTAL CONCEPTO : 467</b>	<b>304.000,00</b>	<b>20.909,56</b>	<b>324.909,56</b>	<b>303.243,00</b>	<b>303.243,00</b>	<b>303.243,00</b>	<b>0,00</b>	<b>21.666,56</b>
	<b>TOTAL ARTÍCULO : 46</b>	<b>369.000,00</b>	<b>20.909,56</b>	<b>389.909,56</b>	<b>304.724,20</b>	<b>304.724,20</b>	<b>303.243,00</b>	<b>1.481,20</b>	<b>85.185,36</b>
3230 47202	Convenios Escuelas Infantiles 2018-2019 (AÑO 2018)	92.000,00	0,00	92.000,00	80.594,90	80.594,90	80.594,90	0,00	11.405,10
3230 47205	Convenios Escuelas Infantiles 2017-2018 (AÑO 2017)	92.000,00	0,00	92.000,00	44.937,17	44.937,17	44.937,17	0,00	47.062,83
3230 47201	Convenios Escuelas Infantiles 2017-2018 (AÑO 2018)	320.000,00	0,00	320.000,00	318.338,66	318.338,66	318.338,66	0,00	1.661,34
	<b>TOTAL CONCEPTO : 472</b>	<b>504.000,00</b>	<b>0,00</b>	<b>504.000,00</b>	<b>443.870,73</b>	<b>443.870,73</b>	<b>443.870,73</b>	<b>0,00</b>	<b>60.129,27</b>
2410 47901	Otras transferencias, fomento de la contratación	20.000,00	0,00	20.000,00	0,00	0,00	0,00	0,00	20.000,00
4411 47900	Otras transferencias, transporte urbano	511.000,00	1.000,00	512.000,00	511.717,42	511.717,42	511.717,42	0,00	282,58
	<b>TOTAL CONCEPTO : 479</b>	<b>531.000,00</b>	<b>1.000,00</b>	<b>532.000,00</b>	<b>511.717,42</b>	<b>511.717,42</b>	<b>511.717,42</b>	<b>0,00</b>	<b>20.282,58</b>
	<b>TOTAL ARTÍCULO : 47</b>	<b>1.035.000,00</b>	<b>1.000,00</b>	<b>1.036.000,00</b>	<b>955.588,15</b>	<b>955.588,15</b>	<b>955.588,15</b>	<b>0,00</b>	<b>80.411,85</b>
2310 48000	Atenciones Asistenciales	1.100.000,00	0,00	1.100.000,00	759.691,54	759.691,54	734.705,55	24.985,99	340.308,46
2310 48004	Subvenciones Concejalía de Igualdad	6.000,00	0,00	6.000,00	4.450,00	4.450,00	4.450,00	0,00	1.550,00
2310 48008	Subvenciones Concejalía de Bienestar Social	28.000,00	0,00	28.000,00	31.000,00	31.000,00	26.000,00	5.000,00	-3.000,00
2310 48001	Convenio Antaris	270.300,00	0,00	270.300,00	277.964,00	277.964,00	277.964,00	0,00	-7.664,00
3200 48003	Subvenciones Concejalía de Educación	40.000,00	0,00	40.000,00	37.347,80	37.347,80	37.347,80	0,00	2.652,20
3260 48010	Universidad Pablo de Olavide	180.000,00	0,00	180.000,00	180.000,00	180.000,00	90.000,00	90.000,00	0,00

**ESTADO DE LIQUIDACIÓN DEL PRESUPUESTO**

## III. Resumen de la clasificación económica del gasto

APLICACIÓN PRESUPUESTARIA	DESCRIPCIÓN	CRÉDITOS PRESUPUESTARIOS			GASTOS COMPROMETIDOS	OBLIGACIONES RECONOCIDAS NETAS	PAGOS	OBLIGACIONES PENDIENTES DE PAGO A 31 DE DICIEMBRE	REMANENTES DE CRÉDITO
		INICIALES	MODIFICAC.	DEFINITIVOS					
3300 48005	Subvenciones Concejalía de Cultura	86.100,00	0,00	86.100,00	86.100,00	86.100,00	86.100,00	0,00	0,00
3410 48009	Subvenciones Concejalía de Deportes	351.600,00	0,00	351.600,00	350.300,37	350.300,37	226.765,00	123.535,37	1.299,63
9200 48002	Acuerdos corporativos y otros	20.000,00	0,00	20.000,00	0,00	0,00	0,00	0,00	20.000,00
	<b>TOTAL CONCEPTO : 480</b>	<b>2.082.000,00</b>	<b>0,00</b>	<b>2.082.000,00</b>	<b>1.726.853,71</b>	<b>1.726.853,71</b>	<b>1.483.332,35</b>	<b>243.521,36</b>	<b>355.146,29</b>
2310 48102	Becas programas Zona Sur	140.000,00	0,00	140.000,00	127.178,39	127.178,39	127.178,39	0,00	12.821,61
2410 48104	Becas Proyecto Erasmus + línea KA102	0,00	186.033,00	186.033,00	0,00	0,00	0,00	0,00	186.033,00
2410 48103	Becas Proyecto Erasmus + línea KA103	0,00	22.200,00	22.200,00	0,00	0,00	0,00	0,00	22.200,00
2410 48101	Becas de Aprendizaje Profesional	61.550,00	0,00	61.550,00	43.161,00	43.161,00	43.161,00	0,00	18.389,00
2410 48107	Becas programas Varios	15.000,00	-10.900,00	4.100,00	0,00	0,00	0,00	0,00	4.100,00
2410 48105	Becas Proyecto Take off Erasmus+	0,00	197.432,60	197.432,60	142.564,97	142.564,97	142.564,97	0,00	54.867,63
2410 48106	Becas Proyecto Dual Training (POEJ)	0,00	293.640,00	293.640,00	207.615,00	207.615,00	207.615,00	0,00	86.025,00
	<b>TOTAL CONCEPTO : 481</b>	<b>216.550,00</b>	<b>688.405,60</b>	<b>904.955,60</b>	<b>520.519,36</b>	<b>520.519,36</b>	<b>520.519,36</b>	<b>0,00</b>	<b>384.436,24</b>
3110 48909	Subvenciones Concejalía Salud	28.000,00	0,00	28.000,00	23.500,00	23.500,00	23.500,00	0,00	4.500,00
3360 48907	Herrmandad Ntra.Sra.de Valme de Dos Hermanas	20.000,00	0,00	20.000,00	20.000,00	20.000,00	20.000,00	0,00	0,00
4310 48906	FENACO	110.000,00	0,00	110.000,00	110.000,00	110.000,00	110.000,00	0,00	0,00
9120 48901	Asignaciones grupos	55.000,00	0,00	55.000,00	53.802,20	53.802,20	53.802,20	0,00	1.197,80
9200 48908	Aportaciones a Federaciones, Redes y otras	15.000,00	0,00	15.000,00	12.176,47	12.176,47	12.176,47	0,00	2.823,53
9240 48904	Comisiones Pro-Cabalgatas de Reyes Magos	35.100,00	0,00	35.100,00	35.100,00	35.100,00	35.100,00	0,00	0,00
9240 48902	Subvenciones Concejalía Participación Ciudadana	248.000,00	0,00	248.000,00	209.217,00	209.217,00	208.353,00	864,00	38.783,00
9240 48903	Herrmandades	30.100,00	0,00	30.100,00	30.100,00	30.100,00	30.100,00	0,00	0,00
	<b>TOTAL CONCEPTO : 489</b>	<b>541.200,00</b>	<b>0,00</b>	<b>541.200,00</b>	<b>493.895,67</b>	<b>493.895,67</b>	<b>493.031,67</b>	<b>864,00</b>	<b>47.304,33</b>
	<b>TOTAL ARTÍCULO : 48</b>	<b>2.839.750,00</b>	<b>688.405,60</b>	<b>3.528.155,60</b>	<b>2.741.268,74</b>	<b>2.741.268,74</b>	<b>2.496.883,38</b>	<b>244.385,36</b>	<b>786.886,86</b>
2310 49007	Subvenciones Solidaridad y Cooperación al Desarrollo	200.000,00	0,00	200.000,00	164.903,84	164.903,84	112.734,64	52.169,20	35.096,16
	<b>TOTAL CONCEPTO : 490</b>	<b>200.000,00</b>	<b>0,00</b>	<b>200.000,00</b>	<b>164.903,84</b>	<b>164.903,84</b>	<b>112.734,64</b>	<b>52.169,20</b>	<b>35.096,16</b>
	<b>TOTAL ARTÍCULO : 49</b>	<b>200.000,00</b>	<b>0,00</b>	<b>200.000,00</b>	<b>164.903,84</b>	<b>164.903,84</b>	<b>112.734,64</b>	<b>52.169,20</b>	<b>35.096,16</b>
	<b>TOTAL CAPÍTULO : 4</b>	<b>4.647.150,00</b>	<b>710.315,16</b>	<b>5.357.465,16</b>	<b>4.369.884,93</b>	<b>4.369.884,93</b>	<b>4.071.849,17</b>	<b>298.035,76</b>	<b>987.580,23</b>

**ESTADO DE LIQUIDACIÓN DEL PRESUPUESTO**

## III. Resumen de la clasificación económica del gasto

APLICACIÓN PRESUPUESTARIA	DESCRIPCIÓN	CRÉDITOS PRESUPUESTARIOS			GASTOS COMPROMETIDOS	OBLIGACIONES RECONOCIDAS NETAS	PAGOS	OBLIGACIONES PENDIENTES DE PAGO A 31 DE DICIEMBRE	REMANENTES DE CRÉDITO
		INICIALES	MODIFICAC.	DEFINITIVOS					
9290 50000	Fondo de Contingencia	610.000,00	-610.000,00	0,00	0,00	0,00	0,00	0,00	0,00
	<b>TOTAL CONCEPTO :       500</b>	<b>610.000,00</b>	<b>-610.000,00</b>	<b>0,00</b>	<b>0,00</b>	<b>0,00</b>	<b>0,00</b>	<b>0,00</b>	<b>0,00</b>
	<b>TOTAL ARTÍCULO :       50</b>	<b>610.000,00</b>	<b>-610.000,00</b>	<b>0,00</b>	<b>0,00</b>	<b>0,00</b>	<b>0,00</b>	<b>0,00</b>	<b>0,00</b>
	<b>TOTAL CAPÍTULO :       5</b>	<b>610.000,00</b>	<b>-610.000,00</b>	<b>0,00</b>	<b>0,00</b>	<b>0,00</b>	<b>0,00</b>	<b>0,00</b>	<b>0,00</b>

**ESTADO DE LIQUIDACIÓN DEL PRESUPUESTO**

## III. Resumen de la clasificación económica del gasto

APLICACIÓN PRESUPUESTARIA	DESCRIPCIÓN	CRÉDITOS PRESUPUESTARIOS			GASTOS COMPROMETIDOS	OBLIGACIONES RECONOCIDAS NETAS	PAGOS	OBLIGACIONES PENDIENTES DE PAGO A 31 DE DICIEMBRE	REMANENTES DE CRÉDITO
		INICIALES	MODIFICAC.	DEFINITIVOS					
1510 60001	Indemnizaciones Derivadas Convenios Urbanísticos	1,00	0,00	1,00	0,00	0,00	0,00	0,00	1,00
	<b>TOTAL CONCEPTO : 600</b>	<b>1,00</b>	<b>0,00</b>	<b>1,00</b>	<b>0,00</b>	<b>0,00</b>	<b>0,00</b>	<b>0,00</b>	<b>1,00</b>
1330 60902	Inversiones nuevas Señalización	115.000,00	0,00	115.000,00	126.166,16	106.578,68	99.842,61	6.736,07	8.421,32
1532 60906	Mejora de enlaces con la carretera SE-40	0,00	1.032.000,00	1.032.000,00	0,00	0,00	0,00	0,00	1.032.000,00
1532 60901	Adquisición Otras Invers. Destinadas al Uso Gral.	1,00	0,00	1,00	160,54	160,54	160,54	0,00	-159,54
1710 60905	Inversiones nuevas Parques y Jardines	40.000,00	0,00	40.000,00	21.992,35	21.992,35	21.992,35	0,00	18.007,65
1710 60904	Inversiones nuevas Parque Dehesa Doña María	60.000,00	0,00	60.000,00	60.288,73	60.288,73	0,00	60.288,73	-288,73
1710 60909	Ajardinamiento Parque Ntra. Sra. de Los Angeles	0,00	16.975,74	16.975,74	16.872,95	16.872,95	0,00	16.872,95	102,79
1710 60903	Adaptación zonas infantiles inclusivas	45.000,00	0,00	45.000,00	41.924,81	41.924,81	0,00	41.924,81	3.075,19
4412 60908	Invers. nuevas Infraest. Otros Transporte Viajeros	1,00	0,00	1,00	0,00	0,00	0,00	0,00	1,00
9290 60907	Inversiones Distrito de Quinto	300.000,00	0,00	300.000,00	37.547,27	37.547,27	37.547,27	0,00	262.452,73
	<b>TOTAL CONCEPTO : 609</b>	<b>560.002,00</b>	<b>1.048.975,74</b>	<b>1.608.977,74</b>	<b>304.952,81</b>	<b>285.365,33</b>	<b>159.542,77</b>	<b>125.822,56</b>	<b>1.323.612,41</b>
	<b>TOTAL ARTÍCULO : 60</b>	<b>560.003,00</b>	<b>1.048.975,74</b>	<b>1.608.978,74</b>	<b>304.952,81</b>	<b>285.365,33</b>	<b>159.542,77</b>	<b>125.822,56</b>	<b>1.323.613,41</b>
1510 61000	Expropiaciones: convenios de desarrollo	225.000,00	-179.000,00	46.000,00	14.157,00	0,00	0,00	0,00	46.000,00
	<b>TOTAL CONCEPTO : 610</b>	<b>225.000,00</b>	<b>-179.000,00</b>	<b>46.000,00</b>	<b>14.157,00</b>	<b>0,00</b>	<b>0,00</b>	<b>0,00</b>	<b>46.000,00</b>
1330 61902	Inversiones reposición Señalización	5.000,00	0,00	5.000,00	6.621,17	6.621,17	6.621,17	0,00	-1.621,17
1532 61906	SUPERA VI: Mejora Urbana Bda. Sta. Teresa III fase	0,00	1.161.583,31	1.161.583,31	0,00	0,00	0,00	0,00	1.161.583,31
1532 61915	Liq. obras reord. intersección N-IV Avda. C.Colón	0,00	0,00	0,00	84.689,40	84.689,40	84.689,40	0,00	-84.689,40
1532 61904	Barriadas Consolidadas	2.000.000,00	0,00	2.000.000,00	1.375.374,97	988.082,71	959.214,76	28.867,95	1.011.917,29
1532 61913	Reacondic. calzadas y márgenes travesía ant. N-IV	0,00	308.849,61	308.849,61	308.849,61	308.849,61	308.849,61	0,00	0,00
1532 61912	PFOEA 2018: Mejora Urbana Bda. Santa Teresa 3ª Fas	36.000,00	0,00	36.000,00	11.164,91	1.754,11	0,00	1.754,11	34.245,89
1532 61914	Reordenación interseccion N-IVcon AV. Cristóbal Co	0,00	1.158.186,17	1.158.186,17	1.089.274,00	1.089.274,00	1.089.274,00	0,00	68.912,17
1532 61908	PFOEA 2017: Mejora Urbana en Bda. Santa Teresa 2ª	0,00	70.299,13	70.299,13	87.587,06	83.060,56	83.060,56	0,00	-12.761,43
1650 61905	Inversiones reposición Alumbrado Público	200.000,00	0,00	200.000,00	195.902,38	189.171,77	185.195,33	3.976,44	10.828,23
1710 61903	Inversiones reposición Parques y Jardines	200.000,00	0,00	200.000,00	266.369,11	266.369,11	75.111,14	191.257,97	-66.369,11
3330 61910	Obras Remodelación y Mejora Auditorio Los del Río	85.000,00	0,00	85.000,00	20.200,66	20.200,66	20.200,66	0,00	64.799,34
4310 61911	Inversiones reposición Comercio	90.000,00	0,00	90.000,00	0,00	0,00	0,00	0,00	90.000,00
4310 61923	Reposición toldos en varias calles centro urbano	0,00	60.000,00	60.000,00	59.940,98	59.940,98	59.940,98	0,00	59,02
4540 61909	PFEA 2018: Mejora firme camino A-3112 (Av. Juan Pab	0,00	149.487,12	149.487,12	30.298,08	30.298,08	15.391,40	14.906,68	119.189,04
4590 61922	Inversiones reposición Otras Infraestructuras	15.000,00	0,00	15.000,00	1.090,94	1.090,94	1.090,94	0,00	13.909,06
4590 61921	Reurbanización Polígonos Industriales	400.000,00	-39.801,12	360.198,88	233.661,08	233.661,08	233.661,08	0,00	126.537,80

**ESTADO DE LIQUIDACIÓN DEL PRESUPUESTO**

## III. Resumen de la clasificación económica del gasto

APLICACIÓN PRESUPUESTARIA	DESCRIPCIÓN	CRÉDITOS PRESUPUESTARIOS			GASTOS COMPROMETIDOS	OBLIGACIONES RECONOCIDAS NETAS	PAGOS	OBLIGACIONES PENDIENTES DE PAGO A 31 DE DICIEMBRE	REMANENTES DE CRÉDITO
		INICIALES	MODIFICAC.	DEFINITIVOS					
	<b>TOTAL CONCEPTO :</b> 619	<b>3.031.000,00</b>	<b>2.868.604,22</b>	<b>5.899.604,22</b>	<b>3.771.024,35</b>	<b>3.363.064,18</b>	<b>3.122.301,03</b>	<b>240.763,15</b>	<b>2.536.540,04</b>
	<b>TOTAL ARTÍCULO :</b> 61	<b>3.256.000,00</b>	<b>2.689.604,22</b>	<b>5.945.604,22</b>	<b>3.785.181,35</b>	<b>3.363.064,18</b>	<b>3.122.301,03</b>	<b>240.763,15</b>	<b>2.582.540,04</b>
3420 62100	Inversiones nuevas terrenos: Exprop.Fuente del Re	0,00	1.941.309,39	1.941.309,39	1.941.309,39	1.941.309,39	1.941.309,39	0,00	0,00
	<b>TOTAL CONCEPTO :</b> 621	<b>0,00</b>	<b>1.941.309,39</b>	<b>1.941.309,39</b>	<b>1.941.309,39</b>	<b>1.941.309,39</b>	<b>1.941.309,39</b>	<b>0,00</b>	<b>0,00</b>
1350 62204	Readaptación Edificio Protección Civil	1,00	0,00	1,00	0,00	0,00	0,00	0,00	1,00
1360 62201	Parque de Bomberos	600.000,00	0,00	600.000,00	170.038,98	147.497,60	140.128,70	7.368,90	452.502,40
1640 62202	Inversiones Cementerio y Servicios Funerarios	70.000,00	0,00	70.000,00	59.696,92	59.696,92	59.696,92	0,00	10.303,08
2310 62206	Ampliación Centro Mayores y Oficinas Zona Sur	10.000,00	0,00	10.000,00	6.561,92	6.301,37	6.301,37	0,00	3.698,63
3200 62207	Inversiones nuevas en Edificios Educativos	85.000,00	0,00	85.000,00	59.822,18	30.976,73	30.976,73	0,00	54.023,27
3330 62212	Inversiones Nuevas en Edificios Culturales	0,00	0,00	0,00	5.608,35	5.608,35	5.608,35	0,00	-5.608,35
3380 62211	Inversiones nuevas Recinto Ferial	1,00	0,00	1,00	0,00	0,00	0,00	0,00	1,00
9200 62210	Inversiones nuevas Edificios Servicios Generales	1,00	0,00	1,00	24.396,77	24.396,77	23.798,36	598,41	-24.395,77
9200 62209	Readaptación Medidas Prevención Riesgos Laborales	90.000,00	-35.000,00	55.000,00	535,79	535,79	535,79	0,00	54.464,21
	<b>TOTAL CONCEPTO :</b> 622	<b>855.003,00</b>	<b>-35.000,00</b>	<b>820.003,00</b>	<b>326.660,91</b>	<b>275.013,53</b>	<b>267.046,22</b>	<b>7.967,31</b>	<b>544.989,47</b>
1320 62301	Adquisición maq., inst. y utillaje Policía Local	1,00	0,00	1,00	2.834,71	2.834,71	2.834,71	0,00	-2.833,71
1330 62320	Adquisición Maq. Instac. y Utill Aparcamientos Pub	25.000,00	0,00	25.000,00	6.568,39	6.568,39	6.568,39	0,00	18.431,61
1350 62308	Adquisición Maq.,Inst. y Utillaje Protección Civil	3.000,00	0,00	3.000,00	399,00	399,00	399,00	0,00	2.601,00
1360 62303	Adquisición Maq., Inst., Utill. Serv.Extinc.Incend	50.000,00	0,00	50.000,00	65.606,76	65.560,78	49.568,08	15.992,70	-15.560,78
1532 62302	Adquisición Maq., Instalac., Utillaje Serv. Obras	10.000,00	0,00	10.000,00	8.889,61	8.889,61	8.302,76	586,85	1.110,39
1621 62302	Adquisic. Maq., Instalac., Utill. Recog. Residuos	150.000,00	0,00	150.000,00	145.071,86	142.494,56	18.734,56	123.760,00	7.505,44
1630 62304	Adquisición Maq., Instalac., Utill. S°. de Limpiez	80.000,00	0,00	80.000,00	114.717,21	114.270,08	63.619,13	50.650,95	-34.270,08
1640 62316	Adq. Maq., Inst. y utillaje. Cementerio y Serv.Fu	57.000,00	0,00	57.000,00	65.581,44	10.895,49	10.895,49	0,00	46.104,51
2310 62306	Adquisición Maq., Instalac. Utillaje Igualdad	200,00	0,00	200,00	1.972,12	1.753,05	1.478,07	274,98	-1.553,05
2310 62315	Adq. Maq., Inst. y utillaje. Bienestar Social	1,00	0,00	1,00	0,00	0,00	0,00	0,00	1,00
3110 62307	Adquisición Maquinaria, Instal. y Utillaje Salud.	600,00	0,00	600,00	0,00	0,00	0,00	0,00	600,00
3200 62311	Adquisición Maq., Instalac. y Util.Edif. Educativo	2.000,00	0,00	2.000,00	1.157,58	1.157,58	1.157,58	0,00	842,42
3230 62310	Adquisición Maq. Instalac. y Utill. Coleg. Public.	10.000,00	0,00	10.000,00	45.272,30	39.380,74	34.504,53	4.876,21	-29.380,74
3330 62305	Adquisición Maquinaria, Instalac. y Utill. Cultura	60.000,00	0,00	60.000,00	13.242,59	11.509,29	4.857,17	6.652,12	48.490,71
3340 62313	Adquisición Maq.,Inst. y Utillaje Deleg. Juventud	1,00	0,00	1,00	0,00	0,00	0,00	0,00	1,00
3410 62303	Adquisición Maq., Instalac. y Utill. Deleg. Deport	70.000,00	0,00	70.000,00	63.182,43	52.128,56	42.116,44	10.012,12	17.871,44
4312 62312	Adquisición Maq. Instalac. y utillaje Mercados Mcp	1.000,00	0,00	1.000,00	3.263,53	0,00	0,00	0,00	1.000,00
9200 62309	Adquisición.Maq.,Instalac.y Utillaje Admón General	105.000,00	-55.000,00	50.000,00	49.975,81	49.953,55	39.543,79	10.409,76	46,45



**ESTADO DE LIQUIDACIÓN DEL PRESUPUESTO**

## III. Resumen de la clasificación económica del gasto

APLICACIÓN PRESUPUESTARIA	DESCRIPCIÓN	CRÉDITOS PRESUPUESTARIOS			GASTOS COMPROMETIDOS	OBLIGACIONES RECONOCIDAS NETAS	PAGOS	OBLIGACIONES PENDIENTES DE PAGO A 31 DE DICIEMBRE	REMANENTES DE CRÉDITO
		INICIALES	MODIFICAC.	DEFINITIVOS					
9240 62314	Adquisición Maq., Instalac. y utillaje.P.Ciudadana	1,00	0,00	1,00	3.350,95	3.350,95	3.350,95	0,00	-3.349,95
	<b>TOTAL CONCEPTO : 623</b>	<b>623.804,00</b>	<b>-55.000,00</b>	<b>568.804,00</b>	<b>591.086,29</b>	<b>511.146,34</b>	<b>287.930,65</b>	<b>223.215,69</b>	<b>57.657,66</b>
1320 62409	Parque Móvil Policía Local	45.000,00	0,00	45.000,00	42.237,36	42.237,36	42.237,36	0,00	2.762,64
1350 62406	Parque Móvil Protección Civil	1,00	0,00	1,00	0,00	0,00	0,00	0,00	1,00
1532 62403	Parque Móvil Servicio de Obras	50.000,00	0,00	50.000,00	47.208,42	47.208,41	11.585,92	35.622,49	2.791,59
1621 62403	Parque Móvil Servicio Recogida Residuos	270.000,00	0,00	270.000,00	265.162,55	265.162,55	265.162,55	0,00	4.837,45
1630 62404	Parque Móvil Servicio de Limpieza	200.000,00	0,00	200.000,00	178.710,09	178.710,09	178.274,49	435,60	21.289,91
1650 62408	Parque Móvil. Servicio Electric.y Alumbrado Pub.	105.000,00	0,00	105.000,00	94.280,31	87.922,81	20.779,91	67.142,90	17.077,19
2310 62407	Parque Móvil Bienestar Social	1,00	0,00	1,00	0,00	0,00	0,00	0,00	1,00
3200 62405	Parque móvil Educación	16.000,00	0,00	16.000,00	11.999,75	11.999,75	11.999,75	0,00	4.000,25
9200 62400	Parque Móvil Servicios Generales	25.000,00	0,00	25.000,00	35.614,77	35.614,77	35.614,77	0,00	-10.614,77
	<b>TOTAL CONCEPTO : 624</b>	<b>711.002,00</b>	<b>0,00</b>	<b>711.002,00</b>	<b>675.213,25</b>	<b>668.855,74</b>	<b>565.654,75</b>	<b>103.200,99</b>	<b>42.146,26</b>
1320 62511	Mobiliario Policía Local	2.000,00	0,00	2.000,00	4.121,16	2.043,15	2.043,15	0,00	-43,15
1330 62514	Mobiliario Aparcamientos Públicos Municipales	1,00	0,00	1,00	0,00	0,00	0,00	0,00	1,00
1350 62516	Mobiliario Protección Civil	1,00	0,00	1,00	0,00	0,00	0,00	0,00	1,00
1360 62505	Mobiliario Servicio Extinción de Incendios	1,00	0,00	1,00	0,00	0,00	0,00	0,00	1,00
1510 62513	Mobiliario Delegación Ordenación del Territorio	4.000,00	0,00	4.000,00	416,24	416,24	416,24	0,00	3.583,76
1532 62518	Mobiliario Servicio de Obras	3.000,00	0,00	3.000,00	0,00	0,00	0,00	0,00	3.000,00
2310 62503	Equipamiento Zona Sur	16.000,00	0,00	16.000,00	11.456,85	10.109,07	6.441,65	3.667,42	5.890,93
2310 62509	Mobiliario Delegación Bienestar Social	1.000,00	0,00	1.000,00	551,76	551,76	551,76	0,00	448,24
2310 62507	Mobiliario Delegación Igualdad	3.000,00	0,00	3.000,00	1.579,98	1.579,98	1.579,98	0,00	1.420,02
3200 62504	Mobiliario Delegación de Educación	7.000,00	0,00	7.000,00	6.925,32	6.925,32	5.171,54	1.753,78	74,68
3321 62510	Mobiliario Bibliotecas	6.000,00	0,00	6.000,00	8.772,06	7.130,50	7.130,50	0,00	-1.130,50
3330 62512	Mobiliario Delegación Cultura	1.000,00	0,00	1.000,00	925,26	925,26	0,00	925,26	74,74
3340 62508	Mobiliario Delegación Juventud	1.500,00	0,00	1.500,00	1.904,44	1.904,44	1.904,44	0,00	-404,44
3420 62506	Mobiliario Delegación Deportes	5.000,00	0,00	5.000,00	7.017,02	5.141,23	4.142,01	999,22	-141,23
4312 62517	Mobiliario mercados municipales	1,00	0,00	1,00	0,00	0,00	0,00	0,00	1,00
9200 62500	Mobiliario Servicios Generales	15.000,00	-7.000,00	8.000,00	8.996,36	8.249,36	7.086,17	1.163,19	-249,36
9240 62515	Mobiliario Participación Ciudadana	1,00	0,00	1,00	0,00	0,00	0,00	0,00	1,00
	<b>TOTAL CONCEPTO : 625</b>	<b>64.505,00</b>	<b>-7.000,00</b>	<b>57.505,00</b>	<b>52.666,45</b>	<b>44.976,31</b>	<b>36.467,44</b>	<b>8.508,87</b>	<b>12.528,69</b>
1330 62606	Instalación sistemas de cámaras control tráfico	80.000,00	0,00	80.000,00	25.914,02	25.914,02	398,09	25.515,93	54.085,98
2310 62605	Equipos Procesam.Informac.Deleg.Bienestar Social	1.000,00	0,00	1.000,00	0,00	0,00	0,00	0,00	1.000,00
2310 62601	Equipos Procesam. Informac. Delegación Igualdad	1,00	0,00	1,00	0,00	0,00	0,00	0,00	1,00

**ESTADO DE LIQUIDACIÓN DEL PRESUPUESTO**

## III. Resumen de la clasificación económica del gasto

APLICACIÓN PRESUPUESTARIA	DESCRIPCIÓN	CRÉDITOS PRESUPUESTARIOS			GASTOS COMPROMETIDOS	OBLIGACIONES RECONOCIDAS NETAS	PAGOS	OBLIGACIONES PENDIENTES DE PAGO A 31 DE DICIEMBRE	REMANENTES DE CRÉDITO
		INICIALES	MODIFICAC.	DEFINITIVOS					
2310 62604	Equipos Procesamiento Información Zona Sur	4.000,00	0,00	4.000,00	3.999,99	3.999,99	3.999,99	0,00	0,01
3321 62603	Equipos Procesam. Información Bibliotecas	1,00	0,00	1,00	2.150,38	0,00	0,00	0,00	1,00
9200 62602	Equipos Plan de Formación Continua	1.500,00	0,00	1.500,00	0,00	0,00	0,00	0,00	1.500,00
9200 62600	Equipos Procesam. Informac. Servicios Grales.	54.500,00	0,00	54.500,00	60.524,83	60.524,82	52.483,47	8.041,35	-6.024,82
	<b>TOTAL CONCEPTO : 626</b>	<b>141.002,00</b>	<b>0,00</b>	<b>141.002,00</b>	<b>92.589,22</b>	<b>90.438,83</b>	<b>56.881,55</b>	<b>33.557,28</b>	<b>50.563,17</b>
3420 62704	Inversiones nuevas edif. y otras construcc. Deport	800.000,00	0,00	800.000,00	46.414,60	41.912,60	34.073,25	7.839,35	758.087,40
	<b>TOTAL CONCEPTO : 627</b>	<b>800.000,00</b>	<b>0,00</b>	<b>800.000,00</b>	<b>46.414,60</b>	<b>41.912,60</b>	<b>34.073,25</b>	<b>7.839,35</b>	<b>758.087,40</b>
1320 62901	Adquisición material Policia Local	10.000,00	0,00	10.000,00	7.684,26	6.470,69	1.651,99	4.818,70	3.529,31
3321 62900	Adquisición de fondos para Bibliotecas	55.000,00	0,00	55.000,00	73.771,17	53.105,18	36.580,31	16.524,87	1.894,82
3420 62902	Instalación césped artificial Campos Futbol Mepale	0,00	2.000.000,00	2.000.000,00	0,00	0,00	0,00	0,00	2.000.000,00
4411 62903	Plataforma reservada para Servicio Público (carril	0,00	5.000.000,00	5.000.000,00	7.947,28	7.947,28	3.448,50	4.498,78	4.992.052,72
	<b>TOTAL CONCEPTO : 629</b>	<b>65.000,00</b>	<b>7.000.000,00</b>	<b>7.065.000,00</b>	<b>89.402,71</b>	<b>67.523,15</b>	<b>41.680,80</b>	<b>25.842,35</b>	<b>6.997.476,85</b>
	<b>TOTAL ARTÍCULO : 62</b>	<b>3.260.316,00</b>	<b>8.844.309,39</b>	<b>12.104.625,39</b>	<b>3.815.342,82</b>	<b>3.641.175,89</b>	<b>3.231.044,05</b>	<b>410.131,84</b>	<b>8.463.449,50</b>
1330 63230	Inversiones reposición Aparcamientos Municipales	1,00	0,00	1,00	7.182,25	7.182,25	7.182,25	0,00	-7.181,25
1330 63231	Acondicionamiento sótano -2 en aparcamiento Arenal	0,00	110.000,00	110.000,00	101.506,21	101.506,21	101.506,21	0,00	8.493,79
1640 63217	Invers. reposición Cementerio y Serv.Funerarios	1,00	0,00	1,00	0,00	0,00	0,00	0,00	1,00
2310 63218	Invers. repos. Edific. Deleg. Bienestar Social	65.000,00	0,00	65.000,00	16.909,27	12.944,10	12.511,40	432,70	52.055,90
3200 63213	Inversiones reposición Edificios Educativos	48.500,00	0,00	48.500,00	41.925,90	41.925,90	41.925,90	0,00	6.574,10
3230 63202	Inversiones reposición Colegios Públicos	700.000,00	-47.656,00	652.344,00	552.772,63	503.241,94	404.076,66	99.165,28	149.102,06
3330 63214	Inversiones reposición Edificios Culturales	12.000,00	0,00	12.000,00	39.152,06	39.152,06	30.172,52	8.979,54	-27.152,06
3330 63239	Liquidación acondicionamiento C.Cultural M.Delibe	0,00	0,00	0,00	4.529,16	0,00	0,00	0,00	0,00
3380 63201	Inversiones reposición Recinto Ferial	30.000,00	0,00	30.000,00	5.514,66	5.514,66	5.514,66	0,00	24.485,34
4312 63200	Inversiones reposición Mercados Municipales	5.000,00	0,00	5.000,00	3.521,10	0,00	0,00	0,00	5.000,00
9200 63212	Inversiones reposición Edificios Servicios Grales	10.000,00	0,00	10.000,00	4.904,65	4.904,65	4.904,65	0,00	5.095,35
9240 63209	Inversiones reposición Edif. Participac. Ciudadana	20.000,00	0,00	20.000,00	68.544,58	66.856,63	63.431,72	3.424,91	-46.856,63
9330 63232	Rehabilitación fachadas Albergue municipal	0,00	6.052,36	6.052,36	0,00	0,00	0,00	0,00	6.052,36
9330 63237	Reparación cubierta y sist. climatización C. Acuát	0,00	375.000,00	375.000,00	307.317,70	307.317,70	304.867,45	2.450,25	67.682,30
9330 63235	Reforma espacio escénico C. Multifuncional Cantely	0,00	16.304,51	16.304,51	9.699,08	9.699,08	9.699,08	0,00	6.605,43
9330 63236	Desmontaje y sustitución cubierta CSD Vistazul	0,00	40.000,00	40.000,00	36.083,76	36.083,76	36.083,76	0,00	3.916,24
9330 63238	Liq. obra desmontaje y sustitución CSD VISTAZUL	0,00	0,00	0,00	2.948,03	2.948,03	0,00	2.948,03	-2.948,03
9330 63233	Acondic. edificio Bienestar Soc.Parque Alqueria	0,00	25.000,00	25.000,00	24.792,48	24.792,48	21.250,83	3.541,65	207,52
9330 63234	Acondicionamiento Centro Cultural Miguel Delibes	0,00	68.000,00	68.000,00	59.451,76	59.451,76	59.451,76	0,00	8.548,24

**ESTADO DE LIQUIDACIÓN DEL PRESUPUESTO**

## III. Resumen de la clasificación económica del gasto

APLICACIÓN PRESUPUESTARIA	DESCRIPCIÓN	CRÉDITOS PRESUPUESTARIOS			GASTOS COMPROMETIDOS	OBLIGACIONES RECONOCIDAS NETAS	PAGOS	OBLIGACIONES PENDIENTES DE PAGO A 31 DE DICIEMBRE	REMANENTES DE CRÉDITO
		INICIALES	MODIFICAC.	DEFINITIVOS					
	<b>TOTAL CONCEPTO : 632</b>	<b>890.502,00</b>	<b>592.700,87</b>	<b>1.483.202,87</b>	<b>1.286.755,28</b>	<b>1.223.521,21</b>	<b>1.102.578,85</b>	<b>120.942,36</b>	<b>259.681,66</b>
1330 63302	Reposic. Maq., Instal., Util. Serv. Señalización	3.000,00	0,00	3.000,00	0,00	0,00	0,00	0,00	3.000,00
1710 63309	Reposic.Maq.,Instalac y utillaje Inst. D.Medio Amb	0,00	0,00	0,00	2.713,46	2.713,46	2.713,46	0,00	-2.713,46
2310 63305	Reposic.Maq.,Instalac y Utillaje Bienestar Social	5.000,00	0,00	5.000,00	3.265,79	3.265,79	3.265,79	0,00	1.734,21
2410 63310	Reposic.Maq.,Instalac y uti. Deleg. Promoción Econ	0,00	0,00	0,00	23.871,77	20.975,96	876,65	20.099,31	-20.975,96
3200 63301	Reposic. Maq., Inst., y Util. Deleg. Educación	1,00	0,00	1,00	2.078,83	2.078,83	0,00	2.078,83	-2.077,83
3330 63304	Reposic. Maq., Instalac y Utillaje Edif.Culturales	182.000,00	0,00	182.000,00	170.737,79	167.049,37	167.049,37	0,00	14.950,63
4312 63306	Reposic.Maq.,Instalac y utillaje mercados mcpales.	50.000,00	0,00	50.000,00	132,28	132,28	132,28	0,00	49.867,72
9200 63303	Reposic. Maq. Instal. y Util. Edif. Publ. Sº Gral	100.000,00	-91.000,00	9.000,00	8.554,16	8.469,46	8.469,46	0,00	530,54
	<b>TOTAL CONCEPTO : 633</b>	<b>340.001,00</b>	<b>-91.000,00</b>	<b>249.001,00</b>	<b>211.354,08</b>	<b>204.685,15</b>	<b>182.507,01</b>	<b>22.178,14</b>	<b>44.315,85</b>
1320 63400	Reposic. Parque Móvil Policía Local	45.000,00	0,00	45.000,00	52.060,62	52.060,62	52.060,62	0,00	-7.060,62
1330 63402	Reposic. Parque Móvil Ordenac. Tráfico y Estac.	1,00	0,00	1,00	0,00	0,00	0,00	0,00	1,00
1330 63400	Reposición parque Móvil Señalización	30.000,00	0,00	30.000,00	22.831,78	22.831,78	22.831,78	0,00	7.168,22
1360 63401	Reposic. Parque Móvil Serv. Extinción Incendios	1,00	0,00	1,00	0,00	0,00	0,00	0,00	1,00
1532 63404	Reposición Parque Móvil Obras	80.000,00	0,00	80.000,00	59.621,99	59.621,99	23.999,49	35.622,50	20.378,01
1621 63403	Reposición Parque Móvil Recogida Residuos	40.000,00	0,00	40.000,00	27.614,37	27.614,37	27.614,37	0,00	12.385,63
1630 63405	Reposición Parque Móvil Servicio de Limpieza	150.000,00	0,00	150.000,00	139.808,59	139.808,59	23.999,49	115.809,10	10.191,41
1650 63407	Reposición Parque Móvil Electricidad y Alum.Publi	15.000,00	0,00	15.000,00	11.999,75	11.999,74	11.999,74	0,00	3.000,26
3410 63406	Reposición Parque Móvil Deportes	1,00	0,00	1,00	15.117,00	0,00	0,00	0,00	1,00
	<b>TOTAL CONCEPTO : 634</b>	<b>360.003,00</b>	<b>0,00</b>	<b>360.003,00</b>	<b>329.054,10</b>	<b>313.937,09</b>	<b>162.505,49</b>	<b>151.431,60</b>	<b>46.065,91</b>
2310 63501	Reposición Mobiliario Bienestar Social	1.000,00	0,00	1.000,00	0,00	0,00	0,00	0,00	1.000,00
	<b>TOTAL CONCEPTO : 635</b>	<b>1.000,00</b>	<b>0,00</b>	<b>1.000,00</b>	<b>0,00</b>	<b>0,00</b>	<b>0,00</b>	<b>0,00</b>	<b>1.000,00</b>
1320 63606	Reposic. Equipos Proc.Informac.Policía Local	1,00	0,00	1,00	154,00	154,00	154,00	0,00	-153,00
1330 63608	Reposic. Equipos Proc.Informac.Aparcam.Mcpales.	1.000,00	0,00	1.000,00	0,00	0,00	0,00	0,00	1.000,00
1350 63607	Reposic. Equipos Proc.Informac.Protección Civil	1,00	0,00	1,00	0,00	0,00	0,00	0,00	1,00
2310 63602	Reposic. Equipos Proc.Informac. Deleg.Igualdad	1.000,00	0,00	1.000,00	1.052,70	1.052,70	1.052,70	0,00	-52,70
2310 63604	Reposic. Equipos Proc.Informac. Bienestar Soc	1.000,00	0,00	1.000,00	563,70	563,70	563,70	0,00	436,30
3200 63601	Reposic. Equipos Proc. Informac. Deleg. Educación	1,00	0,00	1,00	0,00	0,00	0,00	0,00	1,00
3321 63603	Reposic. Equipos Proc.Informac. Bibliotecas	2.000,00	0,00	2.000,00	1.086,01	1.085,99	1.085,99	0,00	914,01
9200 63600	Reposic. Equipos Proc.Informac. Serv.Generales	20.000,00	0,00	20.000,00	18.347,53	18.347,47	18.347,47	0,00	1.652,53
	<b>TOTAL CONCEPTO : 636</b>	<b>25.003,00</b>	<b>0,00</b>	<b>25.003,00</b>	<b>21.203,94</b>	<b>21.203,86</b>	<b>21.203,86</b>	<b>0,00</b>	<b>3.799,14</b>

**ESTADO DE LIQUIDACIÓN DEL PRESUPUESTO**

## III. Resumen de la clasificación económica del gasto

APLICACIÓN PRESUPUESTARIA	DESCRIPCIÓN	CRÉDITOS PRESUPUESTARIOS			GASTOS COMPROMETIDOS	OBLIGACIONES RECONOCIDAS NETAS	PAGOS	OBLIGACIONES PENDIENTES DE PAGO A 31 DE DICIEMBRE	REMANENTES DE CRÉDITO
		INICIALES	MODIFICAC.	DEFINITIVOS					
3420 63911	Reposición infraestructuras deportivas	160.000,00	0,00	160.000,00	395.291,47	216.416,24	170.844,25	45.571,99	-56.416,24
	<b>TOTAL CONCEPTO : 639</b>	<b>160.000,00</b>	<b>0,00</b>	<b>160.000,00</b>	<b>395.291,47</b>	<b>216.416,24</b>	<b>170.844,25</b>	<b>45.571,99</b>	<b>-56.416,24</b>
	<b>TOTAL ARTÍCULO : 63</b>	<b>1.776.509,00</b>	<b>501.700,87</b>	<b>2.278.209,87</b>	<b>2.243.658,87</b>	<b>1.979.763,55</b>	<b>1.639.639,46</b>	<b>340.124,09</b>	<b>298.446,32</b>
1320 64103	Gastos aplicac: informáticas Policía Local	1,00	0,00	1,00	0,00	0,00	0,00	0,00	1,00
1360 64102	Gastos en Aplicac. Informáticas Serv.Ext.Incendios	1,00	0,00	1,00	3.000,80	3.000,80	3.000,80	0,00	-2.999,80
2310 64101	Gastos en Aplicaciones Informáticas Deleg Igualdad	1,00	0,00	1,00	0,00	0,00	0,00	0,00	1,00
9200 64100	Gastos en Aplicaciones Informáticas Serv. Grales.	103.100,00	0,00	103.100,00	90.096,60	67.167,10	30.927,60	36.239,50	35.932,90
	<b>TOTAL CONCEPTO : 641</b>	<b>103.103,00</b>	<b>0,00</b>	<b>103.103,00</b>	<b>93.097,40</b>	<b>70.167,90</b>	<b>33.928,40</b>	<b>36.239,50</b>	<b>32.935,10</b>
	<b>TOTAL ARTÍCULO : 64</b>	<b>103.103,00</b>	<b>0,00</b>	<b>103.103,00</b>	<b>93.097,40</b>	<b>70.167,90</b>	<b>33.928,40</b>	<b>36.239,50</b>	<b>32.935,10</b>
1510 68101	Adquisición Terrenos Carácter Patrimonial	1,00	0,00	1,00	0,00	0,00	0,00	0,00	1,00
1510 68103	Derramas extraordinar.terrenos PMS SNP-18 Ibarburu	1.000.000,00	0,00	1.000.000,00	0,00	0,00	0,00	0,00	1.000.000,00
1510 68102	Derramas sobre terrenos PMS SNP-18 Ibarburu	499.000,00	0,00	499.000,00	53.696,77	53.696,77	53.696,77	0,00	445.303,23
	<b>TOTAL CONCEPTO : 681</b>	<b>1.499.001,00</b>	<b>0,00</b>	<b>1.499.001,00</b>	<b>53.696,77</b>	<b>53.696,77</b>	<b>53.696,77</b>	<b>0,00</b>	<b>1.445.304,23</b>
1522 68204	Construcción viviendas Parque Público	1,00	0,00	1,00	0,00	0,00	0,00	0,00	1,00
1522 68201	Rehabilitación de viviendas (Parque Público)	300.000,00	0,00	300.000,00	243.247,85	229.707,91	214.372,64	15.335,27	70.292,09
3360 68203	Consolidación Torre de Los Herberos	65.000,00	0,00	65.000,00	55.526,90	0,00	0,00	0,00	65.000,00
	<b>TOTAL CONCEPTO : 682</b>	<b>365.001,00</b>	<b>0,00</b>	<b>365.001,00</b>	<b>298.774,75</b>	<b>229.707,91</b>	<b>214.372,64</b>	<b>15.335,27</b>	<b>135.293,09</b>
3340 68902	Adquisición de fondos pictóricos y escultóricos	50.000,00	0,00	50.000,00	53.326,46	53.326,46	51.059,71	2.266,75	-3.326,46
9200 68903	Recuperación memoria histórica	4.000,00	0,00	4.000,00	0,00	0,00	0,00	0,00	4.000,00
	<b>TOTAL CONCEPTO : 689</b>	<b>54.000,00</b>	<b>0,00</b>	<b>54.000,00</b>	<b>53.326,46</b>	<b>53.326,46</b>	<b>51.059,71</b>	<b>2.266,75</b>	<b>673,54</b>
	<b>TOTAL ARTÍCULO : 68</b>	<b>1.918.002,00</b>	<b>0,00</b>	<b>1.918.002,00</b>	<b>405.797,98</b>	<b>336.731,14</b>	<b>319.129,12</b>	<b>17.602,02</b>	<b>1.581.270,86</b>
	<b>TOTAL CAPÍTULO : 6</b>	<b>10.873.933,00</b>	<b>13.084.590,22</b>	<b>23.958.523,22</b>	<b>10.648.031,23</b>	<b>9.676.267,99</b>	<b>8.505.584,83</b>	<b>1.170.683,16</b>	<b>14.282.255,23</b>

**ESTADO DE LIQUIDACIÓN DEL PRESUPUESTO**

## III. Resumen de la clasificación económica del gasto

APLICACIÓN PRESUPUESTARIA	DESCRIPCIÓN	CRÉDITOS PRESUPUESTARIOS			GASTOS COMPROMETIDOS	OBLIGACIONES RECONOCIDAS NETAS	PAGOS	OBLIGACIONES PENDIENTES DE PAGO A 31 DE DICIEMBRE	REMANENTES DE CRÉDITO
		INICIALES	MODIFICAC.	DEFINITIVOS					
4630 74000	Parque de investigación y Desarrollo Dehesa Valme	50.000,00	0,00	50.000,00	50.000,00	50.000,00	50.000,00	0,00	0,00
	<b>TOTAL CONCEPTO :</b> 740	<b>50.000,00</b>	<b>0,00</b>	<b>50.000,00</b>	<b>50.000,00</b>	<b>50.000,00</b>	<b>50.000,00</b>	<b>0,00</b>	<b>0,00</b>
	<b>TOTAL ARTÍCULO :</b> 74	<b>50.000,00</b>	<b>0,00</b>	<b>50.000,00</b>	<b>50.000,00</b>	<b>50.000,00</b>	<b>50.000,00</b>	<b>0,00</b>	<b>0,00</b>
1710 76702	Consorcio La Corchuela	2.000,00	0,00	2.000,00	2.000,00	2.000,00	2.000,00	0,00	0,00
4411 76700	Consorcio de Transportes del Área de Sevilla	500,00	0,00	500,00	484,00	484,00	484,00	0,00	16,00
	<b>TOTAL CONCEPTO :</b> 767	<b>2.500,00</b>	<b>0,00</b>	<b>2.500,00</b>	<b>2.484,00</b>	<b>2.484,00</b>	<b>2.484,00</b>	<b>0,00</b>	<b>16,00</b>
	<b>TOTAL ARTÍCULO :</b> 76	<b>2.500,00</b>	<b>0,00</b>	<b>2.500,00</b>	<b>2.484,00</b>	<b>2.484,00</b>	<b>2.484,00</b>	<b>0,00</b>	<b>16,00</b>
1522 78001	Rehabilitación de viviendas (Parque Privado)	120.000,00	0,00	120.000,00	39.824,04	29.856,49	29.856,49	0,00	90.143,51
2310 78003	Subvenciones Concejalía de Igualdad	4.000,00	0,00	4.000,00	1.776,64	1.776,64	1.776,64	0,00	2.223,36
3200 78002	Subvenciones Concejalía de Educación	40.000,00	47.656,00	87.656,00	37.287,10	37.287,10	36.334,72	952,38	50.368,90
	<b>TOTAL CONCEPTO :</b> 780	<b>164.000,00</b>	<b>47.656,00</b>	<b>211.656,00</b>	<b>78.887,78</b>	<b>68.920,23</b>	<b>67.967,85</b>	<b>952,38</b>	<b>142.735,77</b>
	<b>TOTAL ARTÍCULO :</b> 78	<b>164.000,00</b>	<b>47.656,00</b>	<b>211.656,00</b>	<b>78.887,78</b>	<b>68.920,23</b>	<b>67.967,85</b>	<b>952,38</b>	<b>142.735,77</b>
	<b>TOTAL CAPÍTULO :</b> 7	<b>216.500,00</b>	<b>47.656,00</b>	<b>264.156,00</b>	<b>131.371,78</b>	<b>121.404,23</b>	<b>120.451,85</b>	<b>952,38</b>	<b>142.751,77</b>

**ESTADO DE LIQUIDACIÓN DEL PRESUPUESTO**

## III. Resumen de la clasificación económica del gasto

APLICACIÓN PRESUPUESTARIA	DESCRIPCIÓN	CRÉDITOS PRESUPUESTARIOS			GASTOS COMPROMETIDOS	OBLIGACIONES RECONOCIDAS NETAS	PAGOS	OBLIGACIONES PENDIENTES DE PAGO A 31 DE DICIEMBRE	REMANENTES DE CRÉDITO
		INICIALES	MODIFICAC.	DEFINITIVOS					
9200 83100	Anticipos reintegrables al personal l/p	350.000,00	0,00	350.000,00	286.200,00	286.200,00	286.200,00	0,00	63.800,00
	<b>TOTAL CONCEPTO :       831</b>	<b>350.000,00</b>	<b>0,00</b>	<b>350.000,00</b>	<b>286.200,00</b>	<b>286.200,00</b>	<b>286.200,00</b>	<b>0,00</b>	<b>63.800,00</b>
	<b>TOTAL ARTÍCULO :       83</b>	<b>350.000,00</b>	<b>0,00</b>	<b>350.000,00</b>	<b>286.200,00</b>	<b>286.200,00</b>	<b>286.200,00</b>	<b>0,00</b>	<b>63.800,00</b>
	<b>TOTAL CAPÍTULO :     8</b>	<b>350.000,00</b>	<b>0,00</b>	<b>350.000,00</b>	<b>286.200,00</b>	<b>286.200,00</b>	<b>286.200,00</b>	<b>0,00</b>	<b>63.800,00</b>

**ESTADO DE LIQUIDACIÓN DEL PRESUPUESTO**

III. Resumen de la clasificación económica del gasto

APLICACIÓN PRESUPUESTARIA	DESCRIPCIÓN	CRÉDITOS PRESUPUESTARIOS			GASTOS COMPROMETIDOS	OBLIGACIONES RECONOCIDAS NETAS	PAGOS	OBLIGACIONES PENDIENTES DE PAGO A 31 DE DICIEMBRE	REMANENTES DE CRÉDITO
		INICIALES	MODIFICAC.	DEFINITIVOS					
0110 91100	Amortización Préstamo Diputación l/p	1.128.500,00	0,00	1.128.500,00	1.128.098,18	1.128.098,18	1.128.098,18	0,00	401,82
	<b>TOTAL CONCEPTO :</b> 911	<b>1.128.500,00</b>	<b>0,00</b>	<b>1.128.500,00</b>	<b>1.128.098,18</b>	<b>1.128.098,18</b>	<b>1.128.098,18</b>	<b>0,00</b>	<b>401,82</b>
	<b>TOTAL ARTÍCULO :</b> 91	<b>1.128.500,00</b>	<b>0,00</b>	<b>1.128.500,00</b>	<b>1.128.098,18</b>	<b>1.128.098,18</b>	<b>1.128.098,18</b>	<b>0,00</b>	<b>401,82</b>
	<b>TOTAL CAPÍTULO :</b> 9	<b>1.128.500,00</b>	<b>0,00</b>	<b>1.128.500,00</b>	<b>1.128.098,18</b>	<b>1.128.098,18</b>	<b>1.128.098,18</b>	<b>0,00</b>	<b>401,82</b>
	<b>Total General:</b>	<b>88.840.000,00</b>	<b>20.061.222,81</b>	<b>108.901.222,81</b>	<b>92.796.821,80</b>	<b>90.455.584,74</b>	<b>85.273.207,22</b>	<b>5.182.377,52</b>	<b>18.445.638,07</b>

0

**ESTADO DE LIQUIDACIÓN DEL PRESUPUESTO**

## III. Resumen de la clasificación económica del gasto

APLICACIÓN PRESUPUESTARIA	DESCRIPCIÓN	CRÉDITOS PRESUPUESTARIOS			GASTOS COMPROMETIDOS	OBLIGACIONES RECONOCIDAS NETAS	PAGOS	OBLIGACIONES PENDIENTES DE PAGO A 31 DE DICIEMBRE	REMANENTES DE CRÉDITO
		INICIALES	MODIFICAC.	DEFINITIVOS					
0110 91100	Amortización Préstamo Diputación l/p	1.128.500,00	0,00	1.128.500,00	1.128.098,18	1.128.098,18	1.128.098,18	0,00	401,82
	<b>TaoGetLit: Not Found 011</b>	<b>1.128.500,00</b>	<b>0,00</b>	<b>1.128.500,00</b>	<b>1.128.098,18</b>	<b>1.128.098,18</b>	<b>1.128.098,18</b>	<b>0,00</b>	<b>401,82</b>
	<b>TaoGetLit: Not Found 01</b>	<b>1.128.500,00</b>	<b>0,00</b>	<b>1.128.500,00</b>	<b>1.128.098,18</b>	<b>1.128.098,18</b>	<b>1.128.098,18</b>	<b>0,00</b>	<b>401,82</b>
	<b>TaoGetLit: Not Found 0</b>	<b>1.128.500,00</b>	<b>0,00</b>	<b>1.128.500,00</b>	<b>1.128.098,18</b>	<b>1.128.098,18</b>	<b>1.128.098,18</b>	<b>0,00</b>	<b>401,82</b>



**ESTADO DE LIQUIDACIÓN DEL PRESUPUESTO**

## III. Resumen de la clasificación económica del gasto

APLICACIÓN PRESUPUESTARIA	DESCRIPCIÓN	CRÉDITOS PRESUPUESTARIOS			GASTOS COMPROMETIDOS	OBLIGACIONES RECONOCIDAS NETAS	PAGOS	OBLIGACIONES PENDIENTES DE PAGO A 31 DE DICIEMBRE	REMANENTES DE CRÉDITO
		INICIALES	MODIFICAC.	DEFINITIVOS					
1320 12000	Sueldos Funcionarios A1 Seguridad y Orden Públic	14.972,58	0,00	14.972,58	13.705,13	13.705,13	13.705,13	0,00	1.267,45
1320 12001	Sueldos Funcionarios A2 Seguridad y Orden Públ.	53.760,81	0,00	53.760,81	53.406,89	53.406,89	53.406,89	0,00	353,92
1320 12003	Sueldos Funcionarios C1 Seguridad y Orden Públ.	1.162.993,31	-194.124,49	968.868,82	1.116.231,80	1.116.231,80	1.116.231,80	0,00	-147.362,98
1320 12006	Trienios Funcionarios Seguridad y Orden Público	309.530,07	-65.401,19	244.128,88	239.789,06	239.789,06	239.789,06	0,00	4.339,82
1320 12100	Complemento Destino Funcionarios Seg. y Orden P	703.362,68	-109.663,62	593.699,06	577.463,97	577.463,97	577.463,97	0,00	16.235,09
1320 12101	Complemento Especifico Funcionarios Seg. y Orde	1.512.059,62	-9.633,16	1.502.426,46	1.240.947,60	1.240.947,60	1.240.947,60	0,00	261.478,86
1320 13003	Retrib. Básicas Laboral Indef. Seg. y Orden Púb.	43.401,92	0,00	43.401,92	47.102,94	47.102,94	47.102,94	0,00	-3.701,02
1320 13005	Otras Remunerac. Laboral Indef. Seg. y Orden Púb	52.063,65	0,00	52.063,65	49.812,52	49.812,52	49.812,52	0,00	2.251,13
1320 15000	Productividad Seguridad y Orden Público	238.547,79	-30.658,86	207.888,93	200.014,24	200.014,24	200.014,24	0,00	7.874,69
1320 15100	Gratificaciones Seguridad y Orden Público	159.036,05	0,00	159.036,05	208.166,54	208.166,54	208.166,54	0,00	-49.130,49
1320 16000	Seguridad Social Seguridad y Orden Público	1.181.082,54	-245.586,80	935.495,74	898.955,49	898.955,49	817.041,63	81.913,86	36.540,25
1320 21201	R.M.C. Edificios Policía Local	5.000,00	0,00	5.000,00	6.199,01	5.865,75	5.850,82	14,93	-865,75
1320 21309	R.M.C. Maq., Instalac. y Utilil. Policía Local	15.000,00	0,00	15.000,00	11.614,79	9.085,45	8.948,60	136,85	5.914,55
1320 21401	R.M.C. Elementos Transporte Policía Local	60.000,00	0,00	60.000,00	27.877,85	23.044,09	23.044,09	0,00	36.955,91
1320 22104	Vestuario Policía Local.	40.000,00	0,00	40.000,00	42.188,85	41.481,97	38.943,74	2.538,23	-1.481,97
1320 22203	Manten. aplicaciones informáticas.Policía Local	3.100,00	0,00	3.100,00	3.194,40	3.194,40	3.194,40	0,00	-94,40
1320 22601	Atenciones Protoc. y Repres. Policía Local	1,00	0,00	1,00	0,00	0,00	0,00	0,00	1,00
1320 22611	Gastos varios Delegación de Policía Local	55.000,00	0,00	55.000,00	17.209,89	16.063,30	15.274,38	788,92	38.936,70
1320 22701	Seguridad	1.475.000,00	0,00	1.475.000,00	1.403.728,79	1.400.627,01	1.363.856,13	36.770,88	74.372,99
1320 62301	Adquisición maq., inst. y utillaje Policía Local	1,00	0,00	1,00	2.834,71	2.834,71	2.834,71	0,00	-2.833,71
1320 62409	Parque Móvil Policía Local	45.000,00	0,00	45.000,00	42.237,36	42.237,36	42.237,36	0,00	2.762,64
1320 62511	Mobiliario Policía Local	2.000,00	0,00	2.000,00	4.121,16	2.043,15	2.043,15	0,00	-43,15
1320 62901	Adquisición material Policía Local	10.000,00	0,00	10.000,00	7.684,26	6.470,69	1.651,99	4.818,70	3.529,31
1320 63400	Reposic. Parque Móvil Policía Local	45.000,00	0,00	45.000,00	52.060,62	52.060,62	52.060,62	0,00	-7.060,62
1320 63606	Reposic. Equipos Proc.Informac.Policía Local	1,00	0,00	1,00	154,00	154,00	154,00	0,00	-153,00
1320 64103	Gastos aplicac: informáticas Policía Local	1,00	0,00	1,00	0,00	0,00	0,00	0,00	1,00
	<b>TaoGetLit: Not Found 132</b>	<b>7.185.915,02</b>	<b>-655.068,12</b>	<b>6.530.846,90</b>	<b>6.266.701,87</b>	<b>6.250.758,68</b>	<b>6.123.776,31</b>	<b>126.982,37</b>	<b>280.088,22</b>
1330 13000	Retribuc. Básicas Laboral Fijo Ord. tráfico y estac.	13.400,98	0,00	13.400,98	14.536,48	14.536,48	14.536,48	0,00	-1.135,50
1330 13002	Otras Remunerac. Laboral Fijo Ord. tráfico y estac	15.412,05	0,00	15.412,05	14.845,46	14.845,46	14.845,46	0,00	566,59
1330 13003	Retrib. Básicas Laboral Indef. Ord. tráfico y estac.	25.346,80	0,00	25.346,80	27.284,55	27.284,55	27.284,55	0,00	-1.937,75
1330 13005	Otras Remunerac. Laboral Indef.Ord. tráfico y estac.	37.952,85	0,00	37.952,85	36.981,04	36.981,04	36.981,04	0,00	971,81
1330 15000	Productividad Ordenación tráfico y estacionamiento	6.069,98	0,00	6.069,98	5.834,35	5.834,35	5.834,35	0,00	235,63
1330 15200	Otros Incentivos al rendimiento. ordenación Tráfico	1.000,00	0,00	1.000,00	3.234,08	3.234,08	3.234,08	0,00	-2.234,08
1330 16000	Seguridad Social Ordenación Tráfico y Estacionami	31.296,67	0,00	31.296,67	29.927,02	29.927,02	27.107,94	2.819,08	1.369,65
1330 20301	Arrendamiento Maq. Instal. y Utillaje Señalización	3.000,00	0,00	3.000,00	560,16	560,16	560,16	0,00	2.439,84

**ESTADO DE LIQUIDACIÓN DEL PRESUPUESTO**

## III. Resumen de la clasificación económica del gasto

APLICACIÓN PRESUPUESTARIA	DESCRIPCIÓN	CRÉDITOS PRESUPUESTARIOS			GASTOS COMPROMETIDOS	OBLIGACIONES RECONOCIDAS NETAS	PAGOS	OBLIGACIONES PENDIENTES DE PAGO A 31 DE DICIEMBRE	REMANENTES DE CRÉDITO
		INICIALES	MODIFICAC.	DEFINITIVOS					
1330 20405	Arrendamiento Elementos Transporte Señalización	1,00	0,00	1,00	0,00	0,00	0,00	0,00	1,00
1330 21220	R.M.C. Edif. Aparcamientos Públicos Municipales	20.000,00	0,00	20.000,00	2.338,09	2.338,09	2.304,50	33,59	17.661,91
1330 21319	R.M.C. Maq. Instalac. y Utillaje Señalización.	3.000,00	0,00	3.000,00	925,65	925,65	925,65	0,00	2.074,35
1330 21320	R.M.C. Maq., Instal. y Util. Aparcam. Pub. Mpales	25.000,00	0,00	25.000,00	25.235,67	22.536,99	15.893,58	6.643,41	2.463,01
1330 21407	R.M.C. Elementos Transporte Señalización	4.000,00	0,00	4.000,00	4.282,12	2.802,60	2.802,60	0,00	1.197,40
1330 22620	Gastos varios Aparcamientos Públicos Municipales	8.000,00	0,00	8.000,00	1.005,22	657,34	657,34	0,00	7.342,66
1330 22656	Gastos varios Servicio de Señalización.	48.000,00	0,00	48.000,00	66.036,28	49.501,88	47.290,22	2.211,66	-1.501,88
1330 22700	Limpieza Aparcamientos Públicos Municipales	54.000,00	0,00	54.000,00	53.999,88	49.499,89	49.499,89	0,00	4.500,11
1330 22715	Trabajos externos señalización viaria horizontal	100.000,00	0,00	100.000,00	113.887,62	82.270,10	80.425,10	1.845,00	17.729,90
1330 60902	Inversiones nuevas Señalización	115.000,00	0,00	115.000,00	126.166,16	106.578,68	99.842,61	6.736,07	8.421,32
1330 61902	Inversiones reposición Señalización	5.000,00	0,00	5.000,00	6.621,17	6.621,17	6.621,17	0,00	-1.621,17
1330 62320	Adquisición Maq. Instac. y Utill Aparcamientos Pu	25.000,00	0,00	25.000,00	6.568,39	6.568,39	6.568,39	0,00	18.431,61
1330 62514	Mobiliario Aparcamientos Públicos Municipales	1,00	0,00	1,00	0,00	0,00	0,00	0,00	1,00
1330 62606	Instalación sistemas de cámaras control tráfico	80.000,00	0,00	80.000,00	25.914,02	25.914,02	398,09	25.515,93	54.085,98
1330 63230	Inversiones reposición Aparcamientos Municipales	1,00	0,00	1,00	7.182,25	7.182,25	7.182,25	0,00	-7.181,25
1330 63231	Acondicionamiento sótano -2 en aparcamiento Are	0,00	110.000,00	110.000,00	101.506,21	101.506,21	101.506,21	0,00	8.493,79
1330 63302	Reposic. Maq., Instal., Utill. Serv. Señalización	3.000,00	0,00	3.000,00	0,00	0,00	0,00	0,00	3.000,00
1330 63400	Reposición parque Móvil Señalización	30.000,00	0,00	30.000,00	22.831,78	22.831,78	22.831,78	0,00	7.168,22
1330 63402	Reposic. Parque Móvil Ordenac. Tráfico y Estac.	1,00	0,00	1,00	0,00	0,00	0,00	0,00	1,00
1330 63608	Reposic. Equipos Proc.Informac.Aparcam.Mcpales.	1.000,00	0,00	1.000,00	0,00	0,00	0,00	0,00	1.000,00
	<b>TaoGetLit: Not Found 133</b>	<b>654.483,33</b>	<b>110.000,00</b>	<b>764.483,33</b>	<b>697.703,65</b>	<b>620.938,18</b>	<b>575.133,44</b>	<b>45.804,74</b>	<b>143.545,15</b>
1350 21221	R.M.C. Edificios Protección Civil	1.000,00	0,00	1.000,00	0,00	0,00	0,00	0,00	1.000,00
1350 21318	R.M.C. Maq., Instalac.y Utillaje Protección Civil	1.000,00	0,00	1.000,00	18,15	0,00	0,00	0,00	1.000,00
1350 21406	R.M.C. Elementos Transporte Protección Civil	3.000,00	0,00	3.000,00	7.993,65	3.365,80	852,51	2.513,29	-365,80
1350 22104	Vestuario Protección Civil	4.000,00	0,00	4.000,00	3.932,50	3.919,19	3.919,19	0,00	80,81
1350 22601	Atenciones Protoc. y Represent. Protección Civil	4.000,00	0,00	4.000,00	3.597,57	3.597,57	3.597,57	0,00	402,43
1350 22639	Gastos varios Protección Civil	13.500,00	0,00	13.500,00	12.994,96	12.948,06	12.948,06	0,00	551,94
1350 22799	Trabajos externos Protección Civil.	40.000,00	0,00	40.000,00	40.000,00	39.999,96	36.666,63	3.333,33	0,04
1350 62204	Readaptación Edificio Protección Civil	1,00	0,00	1,00	0,00	0,00	0,00	0,00	1,00
1350 62308	Adquisición Maq.,Inst. y Utillaje Protección Civil	3.000,00	0,00	3.000,00	399,00	399,00	399,00	0,00	2.601,00
1350 62406	Parque Móvil Protección Civil	1,00	0,00	1,00	0,00	0,00	0,00	0,00	1,00
1350 62516	Mobiliario Protección Civil	1,00	0,00	1,00	0,00	0,00	0,00	0,00	1,00
1350 63607	Reposic. Equipos Proc.Informac.Protección Civil	1,00	0,00	1,00	0,00	0,00	0,00	0,00	1,00
	<b>TaoGetLit: Not Found 135</b>	<b>69.504,00</b>	<b>0,00</b>	<b>69.504,00</b>	<b>68.935,83</b>	<b>64.229,58</b>	<b>58.382,96</b>	<b>5.846,62</b>	<b>5.274,42</b>

**ESTADO DE LIQUIDACIÓN DEL PRESUPUESTO**

## III. Resumen de la clasificación económica del gasto

APLICACIÓN PRESUPUESTARIA	DESCRIPCIÓN	CRÉDITOS PRESUPUESTARIOS			GASTOS COMPROMETIDOS	OBLIGACIONES RECONOCIDAS NETAS	PAGOS	OBLIGACIONES PENDIENTES DE PAGO A 31 DE DICIEMBRE	REMANENTES DE CRÉDITO
		INICIALES	MODIFICAC.	DEFINITIVOS					
1360 12003	Sueldos Funcionarios C1 Serv. Extinción Incendios	20.167,52	0,00	20.167,52	13.608,83	13.608,83	13.608,83	0,00	6.558,69
1360 12004	Sueldos Funcionarios C2 Serv. Extinción Incendios	427.359,00	-34.469,67	392.889,33	416.053,81	416.053,81	416.053,81	0,00	-23.164,48
1360 12006	Trienios Funcionarios Serv. Extinción Incendios	75.192,06	0,00	75.192,06	60.539,97	60.539,97	60.539,97	0,00	14.652,09
1360 12100	Complemento Destino Funcionarios Serv.Ext.Incen	303.045,68	-30.989,75	272.055,93	263.742,54	263.742,54	263.742,54	0,00	8.313,39
1360 12101	Complemento Especifico Funcionarios Serv.Ext.Inc	674.647,49	-80.018,30	594.629,19	584.051,23	584.051,23	584.051,23	0,00	10.577,96
1360 15000	Productividad Servicio Extinción Incendios	159.463,72	0,00	159.463,72	139.714,19	139.714,19	139.714,19	0,00	19.749,53
1360 15100	Gratificaciones Serv. Extinción Incendios	214.090,50	0,00	214.090,50	237.072,11	237.072,11	237.072,11	0,00	-22.981,61
1360 16000	Seguridad Social Servicio Extinción Incendios	674.994,76	-80.379,19	594.615,57	620.797,70	620.797,70	565.864,73	54.932,97	-26.182,13
1360 21204	R.M.C. Edificios Servicio Extinción Incendios	5.000,00	0,00	5.000,00	3,88	3,88	3,88	0,00	4.996,12
1360 21310	R.M.C. Maq., Instalac. y Utillaje Serv.Ext. Incend	25.000,00	0,00	25.000,00	15.489,65	14.909,24	14.283,85	625,39	10.090,76
1360 21402	R.M.C. Elementos Transporte Serv.Ext.Incendios	30.000,00	0,00	30.000,00	45.023,76	42.975,85	24.997,08	17.978,77	-12.975,85
1360 22104	Vestuario Servicio Extinción Incendios	40.000,00	0,00	40.000,00	36.846,50	36.691,43	34.011,63	2.679,80	3.308,57
1360 22203	Manten. aplicaciones informáticas.Serv. Ext. Incen	2.300,00	0,00	2.300,00	0,00	0,00	0,00	0,00	2.300,00
1360 22627	Gastos varios Servicio Extinción Incendios	20.000,00	0,00	20.000,00	15.020,71	13.980,22	13.547,35	432,87	6.019,78
1360 62201	Parque de Bomberos	600.000,00	0,00	600.000,00	170.038,98	147.497,60	140.128,70	7.368,90	452.502,40
1360 62303	Adquisición Maq., Inst., Utill. Serv.Extinc.Incend	50.000,00	0,00	50.000,00	65.606,76	65.560,78	49.568,08	15.992,70	-15.560,78
1360 62505	Mobiliario Servicio Extinción de Incendios	1,00	0,00	1,00	0,00	0,00	0,00	0,00	1,00
1360 63401	Reposic. Parque Móvil Serv. Extinción Incendios	1,00	0,00	1,00	0,00	0,00	0,00	0,00	1,00
1360 64102	Gastos en Aplicac. Informáticas Serv.Ext.Incendios	1,00	0,00	1,00	3.000,80	3.000,80	3.000,80	0,00	-2.999,80
	<b>TaoGetLit: Not Found 136</b>	<b>3.321.263,73</b>	<b>-225.856,91</b>	<b>3.095.406,82</b>	<b>2.686.611,42</b>	<b>2.660.200,18</b>	<b>2.560.188,78</b>	<b>100.011,40</b>	<b>435.206,64</b>
	<b>TaoGetLit: Not Found 13</b>	<b>11.231.166,08</b>	<b>-770.925,03</b>	<b>10.460.241,05</b>	<b>9.719.952,77</b>	<b>9.596.126,62</b>	<b>9.317.481,49</b>	<b>278.645,13</b>	<b>864.114,43</b>
1510 12000	Sueldos Funcionarios A1 Urbanismo	59.890,32	0,00	59.890,32	60.845,27	60.845,27	60.845,27	0,00	-954,95
1510 12001	Sueldos Funcionarios A2 Urbanismo	26.332,04	0,00	26.332,04	26.750,14	26.750,14	26.750,14	0,00	-418,10
1510 12003	Sueldos Funcionarios C1 Urbanismo	40.335,04	0,00	40.335,04	32.836,04	32.836,04	32.836,04	0,00	7.499,00
1510 12004	Sueldos Funcionarios C2 Urbanismo	8.547,18	0,00	8.547,18	8.685,79	8.685,79	8.685,79	0,00	-138,61
1510 12006	Trienios Funcionarios Urbanismo	51.812,44	0,00	51.812,44	47.578,08	47.578,08	47.578,08	0,00	4.234,36
1510 12100	Complemento Destino Funcionarios Urbanismo	84.595,56	0,00	84.595,56	81.385,81	81.385,81	81.385,81	0,00	3.209,75
1510 12101	Complemento Especifico Funcionarios Urbanismo	151.570,15	0,00	151.570,15	146.560,07	146.560,07	146.560,07	0,00	5.010,08
1510 13000	Retribuciones Básicas Laboral Fijo Urbanismo	87.799,16	0,00	87.799,16	86.149,62	86.149,62	86.149,62	0,00	1.649,54
1510 13002	Otras Remuneraciones Laboral Fijo Urbanismo	99.968,62	0,00	99.968,62	98.553,09	98.553,09	98.553,09	0,00	1.415,53
1510 13003	Retrib. Básicas Laboral Indefinido Urbanismo	185.532,64	0,00	185.532,64	179.613,36	179.613,36	179.613,36	0,00	5.919,28
1510 13005	Otras Remunerac. Laboral Indef. Urbanismo	227.754,90	0,00	227.754,90	194.380,30	194.380,30	194.380,30	0,00	33.374,60
1510 15000	Productividad Urbanismo	55.840,17	0,00	55.840,17	51.228,13	51.228,13	51.228,13	0,00	4.612,04
1510 15200	Otros incentivos al rendimiento Urbanismo	0,00	0,00	0,00	686,00	686,00	686,00	0,00	-686,00

**ESTADO DE LIQUIDACIÓN DEL PRESUPUESTO**

## III. Resumen de la clasificación económica del gasto

APLICACIÓN PRESUPUESTARIA	DESCRIPCIÓN	CRÉDITOS PRESUPUESTARIOS			GASTOS COMPROMETIDOS	OBLIGACIONES RECONOCIDAS NETAS	PAGOS	OBLIGACIONES PENDIENTES DE PAGO A 31 DE DICIEMBRE	REMANENTES DE CRÉDITO
		INICIALES	MODIFICAC.	DEFINITIVOS					
1510 16000	Seguridad Social Urbanismo	309.126,65	0,00	309.126,65	276.406,32	276.406,32	251.950,90	24.455,42	32.720,33
1510 21003	Aportaciones Entidades Conservación	16.500,00	0,00	16.500,00	18.433,44	18.433,44	4.553,25	13.880,19	-1.933,44
1510 22618	Gastos varios Delegación Urbanismo	1.000,00	0,00	1.000,00	1.580,00	1.038,38	1.038,38	0,00	-38,38
1510 22698	Gastos ejecuciones urbanísticas carácter subsidiar	5.000,00	0,00	5.000,00	5.251,02	5.251,02	5.251,02	0,00	-251,02
1510 60001	Indemnizaciones Derivadas Convenios Urbanísticos	1,00	0,00	1,00	0,00	0,00	0,00	0,00	1,00
1510 61000	Expropiaciones: convenios de desarrollo	225.000,00	-179.000,00	46.000,00	14.157,00	0,00	0,00	0,00	46.000,00
1510 62513	Mobiliario Delegación Ordenación del Territorio	4.000,00	0,00	4.000,00	416,24	416,24	416,24	0,00	3.583,76
1510 68101	Adquisición Terrenos Carácter Patrimonial	1,00	0,00	1,00	0,00	0,00	0,00	0,00	1,00
1510 68102	Derramas sobre terrenos PMS SNP-18 Ibarburu	499.000,00	0,00	499.000,00	53.696,77	53.696,77	53.696,77	0,00	445.303,23
1510 68103	Derramas extraordinar.terrenos PMS SNP-18 Ibarb	1.000.000,00	0,00	1.000.000,00	0,00	0,00	0,00	0,00	1.000.000,00
	<b>TaoGetLit: Not Found 151</b>	<b>3.139.606,87</b>	<b>-179.000,00</b>	<b>2.960.606,87</b>	<b>1.385.192,49</b>	<b>1.370.493,87</b>	<b>1.332.158,26</b>	<b>38.335,61</b>	<b>1.590.113,00</b>
1520 12004	Sueldos Funcionarios C2 Vivienda	712,26	0,00	712,26	0,00	0,00	0,00	0,00	712,26
1520 12006	Trienios Funcionarios. Vivienda	389,86	0,00	389,86	0,00	0,00	0,00	0,00	389,86
1520 12100	Complemento Destino Funcionarios Vivienda	443,13	0,00	443,13	0,00	0,00	0,00	0,00	443,13
1520 12101	Complemento Especifico Funcionarios Vivienda	736,38	0,00	736,38	0,00	0,00	0,00	0,00	736,38
1520 13000	Retribuciones Básicas Laboral Fijo Vivienda	31.460,62	0,00	31.460,62	35.009,17	35.009,17	35.009,17	0,00	-3.548,55
1520 13002	Otras Remuneraciones Laboral Fijo Vivienda	36.319,89	0,00	36.319,89	34.172,16	34.172,16	34.172,16	0,00	2.147,73
1520 13003	Retribuciones Básicas Laboral Indefinido Vivienda	38.905,43	0,00	38.905,43	39.890,70	39.890,70	39.890,70	0,00	-985,27
1520 13005	Otras Remuneraciones Laboral Indefinido Vivienda	46.725,25	0,00	46.725,25	44.617,37	44.617,37	44.617,37	0,00	2.107,88
1520 15000	Productividad Vivienda	8.941,59	0,00	8.941,59	8.194,81	8.194,81	8.194,81	0,00	746,78
1520 16000	Seguridad Social Vivienda	51.768,96	0,00	51.768,96	45.619,17	45.619,17	42.741,44	2.877,73	6.149,79
1522 21214	R.M.C. Vivivendas Parque Público	50.000,00	45.000,00	95.000,00	74.157,91	48.325,61	44.803,66	3.521,95	46.674,39
1522 68201	Rehabilitación de viviendas (Parque Público)	300.000,00	0,00	300.000,00	243.247,85	229.707,91	214.372,64	15.335,27	70.292,09
1522 68204	Construcción viviendas Parque Público	1,00	0,00	1,00	0,00	0,00	0,00	0,00	1,00
1522 78001	Rehabilitación de viviendas (Parque Privado)	120.000,00	0,00	120.000,00	39.824,04	29.856,49	29.856,49	0,00	90.143,51
	<b>TaoGetLit: Not Found 152</b>	<b>686.404,37</b>	<b>45.000,00</b>	<b>731.404,37</b>	<b>564.733,18</b>	<b>515.393,39</b>	<b>493.658,44</b>	<b>21.734,95</b>	<b>216.010,98</b>
1532 12004	Sueldos Funcionarios C2 Pavim. Vias Públicas	9.259,45	0,00	9.259,45	8.686,03	8.686,03	8.686,03	0,00	573,42
1532 12006	Trienios Funcionarios Pavim. Vias Públicas	3.506,90	0,00	3.506,90	3.230,44	3.230,44	3.230,44	0,00	276,46
1532 12100	Comp. Destino Funcionarios Pavim. Vias Públicas	6.749,55	0,00	6.749,55	6.381,76	6.381,76	6.381,76	0,00	367,79
1532 12101	Comp. Especifico Funcionarios Pavim. Vias Públic	13.968,91	0,00	13.968,91	13.865,94	13.865,94	13.865,94	0,00	102,97
1532 13000	Retribuc. Básicas Laboral Fijo Pavim. Vias Públ.	49.308,40	0,00	49.308,40	60.096,94	60.096,94	60.096,94	0,00	-10.788,54
1532 13002	Otras Remuneraciones Lab.Fijo Pavim. Vias Públic	64.960,77	0,00	64.960,77	60.173,33	60.173,33	60.173,33	0,00	4.787,44
1532 13003	Retrib. Básicas Laboral Indef. Pavim Vias Públicas	536.693,27	-46.340,20	490.353,07	617.505,01	617.505,01	617.505,01	0,00	-127.151,94
1532 13005	Otras Remunerac. Lab. Indef. Pavim. Vias Públicas	839.631,51	-118.117,30	721.514,21	743.443,97	743.443,97	743.443,97	0,00	-21.929,76

**ESTADO DE LIQUIDACIÓN DEL PRESUPUESTO**

## III. Resumen de la clasificación económica del gasto

APLICACIÓN PRESUPUESTARIA	DESCRIPCIÓN	CRÉDITOS PRESUPUESTARIOS			GASTOS COMPROMETIDOS	OBLIGACIONES RECONOCIDAS NETAS	PAGOS	OBLIGACIONES PENDIENTES DE PAGO A 31 DE DICIEMBRE	REMANENTES DE CRÉDITO
		INICIALES	MODIFICAC.	DEFINITIVOS					
1532 15000	Productividad Pavim. Vías Públicas	102.102,55	0,00	102.102,55	89.062,30	89.062,30	89.062,30	0,00	13.040,25
1532 15200	Otros Incentivos al rendimiento pavement.vías Públ	7.000,00	0,00	7.000,00	6.691,05	6.691,05	6.691,05	0,00	308,95
1532 16000	Seguridad Social Pavim. Vías Públicas	512.939,37	-61.452,92	451.486,45	360.936,62	360.936,62	332.218,80	28.717,82	90.549,83
1532 20300	Arrendamiento Maq., Inst. y Útill. Pav. Vías Públ.	40.000,00	0,00	40.000,00	49.168,73	27.870,15	25.072,74	2.797,41	12.129,85
1532 20400	Arrendamiento Elementos Transporte Vías Públicas	7.500,00	0,00	7.500,00	11.104,54	8.857,15	8.857,15	0,00	-1.357,15
1532 21000	R.M.C. Infraestruc y bienes naturales Vías Públ.	800.000,00	0,00	800.000,00	682.567,01	438.691,94	421.206,74	17.485,20	361.308,06
1532 21317	R.M.C. Maq., Instalac. y Utill. Servicio Obras	8.000,00	0,00	8.000,00	8.126,14	8.088,34	5.455,99	2.632,35	-88,34
1532 21408	R.M.C. Elementos Transporte Servicio Obras	16.000,00	0,00	16.000,00	26.593,65	15.690,54	15.366,14	324,40	309,46
1532 22111	Suministro Repuestos Maq., Utill y Elto. Tr. Sº Obr	5.000,00	0,00	5.000,00	1.571,48	1.571,48	1.571,48	0,00	3.428,52
1532 22630	Gastos varios Servicio Obras	25.000,00	0,00	25.000,00	10.916,57	9.884,67	9.884,67	0,00	15.115,33
1532 22799	Otros Trabajos realizados por empresas Sº. Obras	5.000,00	0,00	5.000,00	0,00	0,00	0,00	0,00	5.000,00
1532 60901	Adquisición Otras Invers. Destinadas al Uso Gral.	1,00	0,00	1,00	160,54	160,54	160,54	0,00	-159,54
1532 60906	Mejora de enlaces con la carretera SE-40	0,00	1.032.000,00	1.032.000,00	0,00	0,00	0,00	0,00	1.032.000,00
1532 61904	Barriadas Consolidadas	2.000.000,00	0,00	2.000.000,00	1.375.374,97	988.082,71	959.214,76	28.867,95	1.011.917,29
1532 61906	SUPERA VI: Mejora Urbana Bda. Sta. Teresa III fa	0,00	1.161.583,31	1.161.583,31	0,00	0,00	0,00	0,00	1.161.583,31
1532 61908	PFOEA 2017: Mejora Urbana en Bda. Santa Teresa	0,00	70.299,13	70.299,13	87.587,06	83.060,56	83.060,56	0,00	-12.761,43
1532 61912	PFOEA 2018: Mejora Urbana Bda. Santa Teresa 3ª	36.000,00	0,00	36.000,00	11.164,91	1.754,11	0,00	1.754,11	34.245,89
1532 61913	Reacondic. calzadas y márgenes travesía ant. N-IV	0,00	308.849,61	308.849,61	308.849,61	308.849,61	308.849,61	0,00	0,00
1532 61914	Reordenación interseccion N-IV con AV. Cristóbal	0,00	1.158.186,17	1.158.186,17	1.089.274,00	1.089.274,00	1.089.274,00	0,00	68.912,17
1532 61915	Liq. obras reord. intersección N-IV Avda. C.Colón	0,00	0,00	0,00	84.689,40	84.689,40	84.689,40	0,00	-84.689,40
1532 62302	Adquisición Maq., Instalac., Utillaje Serv. Obras	10.000,00	0,00	10.000,00	8.889,61	8.889,61	8.302,76	586,85	1.110,39
1532 62403	Parque Móvil Servicio de Obras	50.000,00	0,00	50.000,00	47.208,42	47.208,41	11.585,92	35.622,49	2.791,59
1532 62518	Mobiliario Servicio de Obras	3.000,00	0,00	3.000,00	0,00	0,00	0,00	0,00	3.000,00
1532 63404	Reposición Parque Móvil Obras	80.000,00	0,00	80.000,00	59.621,99	59.621,99	23.999,49	35.622,50	20.378,01
	<b>TaoGetLit: Not Found 153</b>	<b>5.231.621,68</b>	<b>3.505.007,80</b>	<b>8.736.629,48</b>	<b>5.832.942,02</b>	<b>5.152.318,60</b>	<b>4.997.907,52</b>	<b>154.411,08</b>	<b>3.584.310,88</b>
	<b>TaoGetLit: Not Found 15</b>	<b>9.057.632,92</b>	<b>3.371.007,80</b>	<b>12.428.640,72</b>	<b>7.782.867,69</b>	<b>7.038.205,86</b>	<b>6.823.724,22</b>	<b>214.481,64</b>	<b>5.390.434,86</b>
1621 12003	Sueldos Funcionarios C1 Recogida Residuos	20.167,52	0,00	20.167,52	20.376,91	20.376,91	20.376,91	0,00	-209,39
1621 12004	Sueldos Funcionarios C2 Recogida Residuos	17.094,36	0,00	17.094,36	17.263,48	17.263,48	17.263,48	0,00	-169,12
1621 12005	Sueldos Funcionarios E Recogida Residuos	23.499,00	0,00	23.499,00	23.880,81	23.880,81	23.880,81	0,00	-381,81
1621 12006	Trienios Funcionarios Recogida Residuos	22.204,68	0,00	22.204,68	20.954,79	20.954,79	20.954,79	0,00	1.249,89
1621 12100	Complemento Destino Funcionarios Recogida Resi	37.906,12	0,00	37.906,12	38.378,68	38.378,68	38.378,68	0,00	-472,56
1621 12101	Complemento Especifico Funcionarios Recogida Re	81.071,57	0,00	81.071,57	82.399,83	82.399,83	82.399,83	0,00	-1.328,26
1621 13000	Retribuciones Básicas Lab. Fijo Recogida Residuos	373.756,13	0,00	373.756,13	402.735,65	402.735,65	402.735,65	0,00	-28.979,52
1621 13002	Otras remuneraciones Lab. Fijo Recogida Residuos	574.134,62	-46.599,87	527.534,75	527.232,68	527.232,68	527.232,68	0,00	302,07

**ESTADO DE LIQUIDACIÓN DEL PRESUPUESTO**

## III. Resumen de la clasificación económica del gasto

APLICACIÓN PRESUPUESTARIA	DESCRIPCIÓN	CRÉDITOS PRESUPUESTARIOS			GASTOS COMPROMETIDOS	OBLIGACIONES RECONOCIDAS NETAS	PAGOS	OBLIGACIONES PENDIENTES DE PAGO A 31 DE DICIEMBRE	REMANENTES DE CRÉDITO
		INICIALES	MODIFICAC.	DEFINITIVOS					
1621 13003	Retrib. Básicas Laboral Indef. Recogida Residuos	503.525,21	-25.501,23	478.023,98	517.041,03	517.041,03	517.041,03	0,00	-39.017,05
1621 13005	Otras Remunerac. Laboral Indef. Recogida Residuo	825.478,62	0,00	825.478,62	813.707,94	813.707,94	813.707,94	0,00	11.770,68
1621 15000	Productividad Recogida Residuos	157.482,86	0,00	157.482,86	150.617,94	150.617,94	150.617,94	0,00	6.864,92
1621 15100	Gratificaciones Recogida Residuos	12.000,00	0,00	12.000,00	22.624,00	22.624,00	22.624,00	0,00	-10.624,00
1621 15200	Otros Incentivos Rendimiento Recogida Residuos	195.000,00	0,00	195.000,00	251.779,45	251.779,45	251.779,45	0,00	-56.779,45
1621 16000	Seguridad Social Recogida Residuos	884.540,48	-77.577,16	806.963,32	835.430,89	835.430,89	756.586,32	78.844,57	-28.467,57
1621 20407	Arrendamiento Elementos Transp. Recogida Residu	0,00	0,00	0,00	0,00	0,00	0,00	0,00	0,00
1621 21307	R.M.C. Maq., Instalac. y Utilil. S°. Recogida Resid	20.000,00	0,00	20.000,00	26.108,05	18.056,71	16.725,64	1.331,07	1.943,29
1621 21403	R.M.C. Elementos Transporte Recogida Residuos	170.000,00	0,00	170.000,00	224.255,94	194.234,32	181.801,04	12.433,28	-24.234,32
1621 22110	Productos de limpieza y aseo Recogida de Residuos	11.000,00	0,00	11.000,00	21.283,11	21.283,09	21.283,09	0,00	-10.283,09
1621 22111	Sum. Reptos.Maq.,Utilil. y Eltos.Tr. Recogida Resid	20.000,00	0,00	20.000,00	3.752,55	3.752,55	3.752,55	0,00	16.247,45
1621 22199	Otros suministros Recogida de Residuos	2.000,00	0,00	2.000,00	6.486,07	4.864,05	4.481,27	382,78	-2.864,05
1621 22628	Gastos Varios Servicio Recogida Residuos	45.000,00	0,00	45.000,00	23.526,63	19.678,49	18.802,45	876,04	25.321,51
1621 22707	Trabajos externos Recogida de Residuos	113.000,00	25.000,00	138.000,00	132.569,59	129.533,59	129.533,59	0,00	8.466,41
1623 22711	Trabajos externos Tratamiento de residuos	1.100.000,00	200.000,00	1.300.000,00	1.197.878,27	1.155.741,34	1.150.905,11	4.836,23	144.258,66
1623 46300	Mancomunidad Los Alcores	65.000,00	0,00	65.000,00	1.481,20	1.481,20	0,00	1.481,20	63.518,80
1621 62302	Adquisic. Maq., Instalac., Utilil. Recog. Residuos	150.000,00	0,00	150.000,00	145.071,86	142.494,56	18.734,56	123.760,00	7.505,44
1621 62403	Parque Móvil Servicio Recogida Residuos	270.000,00	0,00	270.000,00	265.162,55	265.162,55	265.162,55	0,00	4.837,45
1621 63403	Reposición Parque Móvil Recogida Residuos	40.000,00	0,00	40.000,00	27.614,37	27.614,37	27.614,37	0,00	12.385,63
	<b>TaoGetLit: Not Found 162</b>	<b>5.733.861,17</b>	<b>75.321,74</b>	<b>5.809.182,91</b>	<b>5.799.614,27</b>	<b>5.708.320,90</b>	<b>5.484.375,73</b>	<b>223.945,17</b>	<b>100.862,01</b>
1630 13000	Retribuciones Básicas Laboral Fijo Limpieza Viaria	13.769,56	0,00	13.769,56	13.650,45	13.650,45	13.650,45	0,00	119,11
1630 13002	Otras Remuneraciones Laboral Fijo Limpieza Viari	21.022,18	0,00	21.022,18	21.835,00	21.835,00	21.835,00	0,00	-812,82
1630 13003	Retrib. Básicas Laboral Indef. Limpieza Viaria	265.973,57	0,00	265.973,57	288.169,60	288.169,60	288.169,60	0,00	-22.196,03
1630 13005	Otras Remunerac. Laboral Indef. Limpieza Viaria	440.519,69	-60.000,00	380.519,69	419.528,03	419.528,03	419.528,03	0,00	-39.008,34
1630 15000	Productividad Limpieza Viaria	50.583,14	0,00	50.583,14	47.373,22	47.373,22	47.373,22	0,00	3.209,92
1630 15200	Otros Incentivos Rendimiento Limpieza Viaria	20.000,00	0,00	20.000,00	64.638,82	64.638,82	64.638,82	0,00	-44.638,82
1630 16000	Seguridad Social Limpieza Viaria	256.228,88	0,00	256.228,88	237.932,82	237.932,82	205.988,77	31.944,05	18.296,06
1630 20403	Arrendamiento Elementos Transporte Limpieza Via	1,00	0,00	1,00	445,28	445,28	445,28	0,00	-444,28
1630 21321	R.M.C. Maq., Instalac. y Uill. Limpieza Viaria	6.000,00	0,00	6.000,00	6.839,58	5.035,49	1.751,51	3.283,98	964,51
1630 21405	R.M.C. Elementos Transporte Limpieza Viaria	60.000,00	0,00	60.000,00	110.474,58	94.020,84	89.340,06	4.680,78	-34.020,84
1630 22110	Productos de limpieza y aseo Limpieza Viaria	25.000,00	0,00	25.000,00	43.555,22	20.402,23	18.852,22	1.550,01	4.597,77
1630 22111	Sum. Reptos.Maq.,Utilil. y Eltos.Tr Limpieza Viaria	8.000,00	0,00	8.000,00	15.194,94	12.915,87	12.915,87	0,00	-4.915,87
1630 22199	Otros suministros Limpieza Viaria	2.000,00	0,00	2.000,00	11.201,38	10.169,24	10.169,24	0,00	-8.169,24
1630 22629	Gastos varios Servicio de Limpieza Viaria	20.000,00	0,00	20.000,00	10.053,10	9.615,66	9.615,66	0,00	10.384,34
1630 22717	Trabajos externos Limpieza Viaria	925.000,00	30.000,00	955.000,00	954.218,25	870.177,20	793.942,31	76.234,89	84.822,80

**ESTADO DE LIQUIDACIÓN DEL PRESUPUESTO**

## III. Resumen de la clasificación económica del gasto

APLICACIÓN PRESUPUESTARIA	DESCRIPCIÓN	CRÉDITOS PRESUPUESTARIOS			GASTOS COMPROMETIDOS	OBLIGACIONES RECONOCIDAS NETAS	PAGOS	OBLIGACIONES PENDIENTES DE PAGO A 31 DE DICIEMBRE	REMANENTES DE CRÉDITO
		INICIALES	MODIFICAC.	DEFINITIVOS					
1630 62304	Adquisición Maq., Instalac., Util. Sº. de Limpiez	80.000,00	0,00	80.000,00	114.717,21	114.270,08	63.619,13	50.650,95	-34.270,08
1630 62404	Parque Móvil Servicio de Limpieza	200.000,00	0,00	200.000,00	178.710,09	178.710,09	178.274,49	435,60	21.289,91
1630 63405	Reposición Parque Móvil Servicio de Limpieza	150.000,00	0,00	150.000,00	139.808,59	139.808,59	23.999,49	115.809,10	10.191,41
	<b>TaoGetLit: Not Found 163</b>	<b>2.544.098,02</b>	<b>-30.000,00</b>	<b>2.514.098,02</b>	<b>2.678.346,16</b>	<b>2.548.698,51</b>	<b>2.264.109,15</b>	<b>284.589,36</b>	<b>-34.600,49</b>
1640 13000	Retribuciones Básicas Laboral Fijo Cementerio y Se	25.721,26	0,00	25.721,26	14.755,23	14.755,23	14.755,23	0,00	10.966,03
1640 13002	Otras Remuneraciones Laboral Fijo Cementerio y S	32.698,54	0,00	32.698,54	20.668,04	20.668,04	20.668,04	0,00	12.030,50
1640 13003	Retrib. Básicas Laboral Indef. Cementerio y Serv.F	16.628,50	0,00	16.628,50	19.150,59	19.150,59	19.150,59	0,00	-2.522,09
1640 13005	Otras Remunerac. Laboral Indef. Cement. y Serv. F	29.197,37	0,00	29.197,37	27.733,11	27.733,11	27.733,11	0,00	1.464,26
1640 15000	Productividad Cementerio y Servicios Funerarios	6.474,64	0,00	6.474,64	5.092,59	5.092,59	5.092,59	0,00	1.382,05
1640 15200	Otros Incentivos Rendimiento Cementerio y Serv. F	4.000,00	0,00	4.000,00	4.950,00	4.950,00	4.950,00	0,00	-950,00
1640 16000	Seguridad Social Cementerio y Serv. Funerarios	36.211,54	0,00	36.211,54	25.748,02	25.748,02	22.969,76	2.778,26	10.463,52
1640 21207	R.M.C. Edificios Cementerio y Serv. Funerarios	12.000,00	0,00	12.000,00	20.273,81	18.210,36	16.332,88	1.877,48	-6.210,36
1640 22658	Gastos Varios Cementerio y Serv. Funerarios	10.000,00	0,00	10.000,00	12.666,74	12.660,69	11.639,91	1.020,78	-2.660,69
1640 62202	Inversiones Cementerio y Servicios Funerarios	70.000,00	0,00	70.000,00	59.696,92	59.696,92	59.696,92	0,00	10.303,08
1640 62316	Adq. Maq., Inst. y utillaje. Cementerio y Serv.Fu	57.000,00	0,00	57.000,00	65.581,44	10.895,49	10.895,49	0,00	46.104,51
1640 63217	Invers. reposición Cementerio y Serv.Funerarios	1,00	0,00	1,00	0,00	0,00	0,00	0,00	1,00
	<b>TaoGetLit: Not Found 164</b>	<b>299.932,85</b>	<b>0,00</b>	<b>299.932,85</b>	<b>276.316,49</b>	<b>219.561,04</b>	<b>213.884,52</b>	<b>5.676,52</b>	<b>80.371,81</b>
1650 12003	Sueldos Funcionarios C1 Alumbrado Público	10.083,76	0,00	10.083,76	10.240,03	10.240,03	10.240,03	0,00	-156,27
1650 12004	Sueldos Funcionarios C2 Alumbrado Público	17.806,63	0,00	17.806,63	11.148,78	11.148,78	11.148,78	0,00	6.657,85
1650 12006	Trienios Funcionarios Alumbrado Público	7.618,61	0,00	7.618,61	4.146,20	4.146,20	4.146,20	0,00	3.472,41
1650 12100	Complement. Destino Funcionarios Alumbrado Púb	18.025,99	0,00	18.025,99	13.731,54	13.731,54	13.731,54	0,00	4.294,45
1650 12101	Complement. Especif.Funcionarios Alumbrado Púb	35.987,30	0,00	35.987,30	28.598,26	28.598,26	28.598,26	0,00	7.389,04
1650 13000	Retribuc. Básicas Laboral Fijo Alumbrado Público	27.539,12	0,00	27.539,12	30.762,13	30.762,13	30.762,13	0,00	-3.223,01
1650 13002	Otras Remunerac. Laboral Fijo Alumbrado Público	37.966,43	0,00	37.966,43	37.042,32	37.042,32	37.042,32	0,00	924,11
1650 13003	Retribuc. Básicas Laboral Indef. Alumbrado Públic	100.762,73	0,00	100.762,73	113.258,15	113.258,15	113.258,15	0,00	-12.495,42
1650 13005	Otras Remunerac. Laboral Indef. Alumbrado Públic	183.430,20	0,00	183.430,20	176.762,26	176.762,26	176.762,26	0,00	6.667,94
1650 15000	Productividad Alumbrado Público	29.429,26	0,00	29.429,26	24.281,84	24.281,84	24.281,84	0,00	5.147,42
1650 15100	Gratificaciones Alumbrado Público	0,00	0,00	0,00	2.308,71	2.308,71	2.308,71	0,00	-2.308,71
1650 15200	Otros Incentivos al Rendimiento Alumbrado Públic	3.000,00	0,00	3.000,00	2.548,00	2.548,00	2.548,00	0,00	452,00
1650 16000	Seguridad Social Alumbrado Público	142.503,88	0,00	142.503,88	118.691,41	118.691,41	109.544,90	9.146,51	23.812,47
1650 20304	Arrendamiento Maq.,Inst. y Utillaje Alumbrado Pú	2.000,00	0,00	2.000,00	625,09	625,09	557,09	68,00	1.374,91
1650 20404	Arrendamiento Element.Transporte Alumbrado Pub	700,00	0,00	700,00	0,00	0,00	0,00	0,00	700,00
1650 21004	R.M.C. Infraestructura Alumbrado Público	120.000,00	80.000,00	200.000,00	189.667,79	186.707,42	176.094,34	10.613,08	13.292,58
1650 21303	R.M.C. Maq., Instalac. y Util. Alumbrado Público	3.000,00	0,00	3.000,00	11,51	11,51	0,00	11,51	2.988,49

**ESTADO DE LIQUIDACIÓN DEL PRESUPUESTO**

## III. Resumen de la clasificación económica del gasto

APLICACIÓN PRESUPUESTARIA	DESCRIPCIÓN	CRÉDITOS PRESUPUESTARIOS			GASTOS COMPROMETIDOS	OBLIGACIONES RECONOCIDAS NETAS	PAGOS	OBLIGACIONES PENDIENTES DE PAGO A 31 DE DICIEMBRE	REMANENTES DE CRÉDITO
		INICIALES	MODIFICAC.	DEFINITIVOS					
1650 21411	R.M.C. Elementos Transporte Alumbrado Público	4.000,00	0,00	4.000,00	9.670,87	7.206,70	7.206,70	0,00	-3.206,70
1650 22631	Gastos varios Servicio Alumbrado Público	5.000,00	0,00	5.000,00	2.146,76	2.146,76	1.996,68	150,08	2.853,24
1650 22716	Trabajos Externos Servicio Alumbrado Público	116.000,00	0,00	116.000,00	115.179,90	115.179,90	115.179,90	0,00	820,10
1650 61905	Inversiones reposición Alumbrado Público	200.000,00	0,00	200.000,00	195.902,38	189.171,77	185.195,33	3.976,44	10.828,23
1650 62408	Parque Móvil. Servicio Electric. y Alumbrado Pub.	105.000,00	0,00	105.000,00	94.280,31	87.922,81	20.779,91	67.142,90	17.077,19
1650 63407	Reposición Parque Móvil Electricidad y Alum.Pub	15.000,00	0,00	15.000,00	11.999,75	11.999,74	11.999,74	0,00	3.000,26
	<b>TaoGetLit: Not Found 165</b>	<b>1.184.853,91</b>	<b>80.000,00</b>	<b>1.264.853,91</b>	<b>1.193.003,99</b>	<b>1.174.491,33</b>	<b>1.083.382,81</b>	<b>91.108,52</b>	<b>90.362,58</b>
	<b>TaoGetLit: Not Found 16</b>	<b>9.762.745,95</b>	<b>125.321,74</b>	<b>9.888.067,69</b>	<b>9.947.280,91</b>	<b>9.651.071,78</b>	<b>9.045.752,21</b>	<b>605.319,57</b>	<b>236.995,91</b>
1700 12003	Sueldos Funcionarios C1 Admón. Gral. Medio Am	10.083,76	0,00	10.083,76	1.736,63	1.736,63	1.736,63	0,00	8.347,13
1700 12004	Sueldos Funcionarios C2 Admón.Gral.Medio Ambi	17.094,36	0,00	17.094,36	17.372,13	17.372,13	17.372,13	0,00	-277,77
1700 12006	Trienos Funcionarios Admón. Gral. Medio Ambien	12.287,50	0,00	12.287,50	7.935,30	7.935,30	7.935,30	0,00	4.352,20
1700 12100	Complem. Destino Funcionarios Admón. Gral.M.A	17.556,14	0,00	17.556,14	12.541,38	12.541,38	12.541,38	0,00	5.014,76
1700 12101	Complem Especifico Funcionarios Admón.G.M.A	28.071,87	0,00	28.071,87	20.278,79	20.278,79	20.278,79	0,00	7.793,08
1700 13000	Retribuciones Básicas Laboral Fijo Admón.Gral.M.	27.170,54	0,00	27.170,54	29.032,73	29.032,73	29.032,73	0,00	-1.862,19
1700 13002	Otras Remuneraciones Laboral Fijo Admón.G.M.A	29.886,89	0,00	29.886,89	29.113,89	29.113,89	29.113,89	0,00	773,00
1700 13003	Retrib. Básicas Laboral Indef. Admón.Gral.M.Amb	16.031,02	0,00	16.031,02	16.673,90	16.673,90	16.673,90	0,00	-642,88
1700 13005	Otras Remunerac. Laboral Indef.Admón.Gral.M.A	23.692,26	0,00	23.692,26	23.764,17	23.764,17	23.764,17	0,00	-71,91
1700 15000	Productividad Admón. Gral. Medio Ambiente	12.870,99	0,00	12.870,99	11.488,61	11.488,61	11.488,61	0,00	1.382,38
1700 16000	Seguridad Social Admón. Gral. Medio Ambiente	55.139,73	0,00	55.139,73	47.738,72	47.738,72	43.221,04	4.517,68	7.401,01
	<b>TaoGetLit: Not Found 170</b>	<b>249.885,06</b>	<b>0,00</b>	<b>249.885,06</b>	<b>217.676,25</b>	<b>217.676,25</b>	<b>213.158,57</b>	<b>4.517,68</b>	<b>32.208,81</b>
1710 20409	Arrendamiento Elementos Transp.Deleg. Medio A	0,00	0,00	0,00	484,00	484,00	484,00	0,00	-484,00
1710 21001	Sostenibilidad Ambiental Zona Norte	3.235.857,00	0,00	3.235.857,00	3.231.708,93	3.231.708,87	2.695.455,15	536.253,72	4.148,13
1710 21002	Sostenibilidad ambiental Zona Sur	3.202.066,00	0,00	3.202.066,00	3.205.721,16	3.190.532,18	2.629.727,56	560.804,62	11.533,82
1710 21005	R.M.C.Parques infantiles,biosaludables y sanecanes	500.000,00	9.000,00	509.000,00	519.932,77	500.007,99	416.419,51	83.588,48	8.992,01
1710 21304	R.M.C. Maq., Instalac. y Utilil. Medio Ambiente	30.000,00	0,00	30.000,00	32.289,48	29.983,93	22.540,85	7.443,08	16,07
1710 21410	R.M.C. Elementos Transporte Deleg. Medio Ambien	500,00	0,00	500,00	346,64	114,39	114,39	0,00	385,61
1710 22610	Gastos varios Delegación de Medio Ambiente	166.000,00	0,00	166.000,00	184.422,92	180.555,33	130.171,24	50.384,09	-14.555,33
1710 46702	Consorcio La Corchuela	23.000,00	0,00	23.000,00	22.598,00	22.598,00	22.598,00	0,00	402,00
1710 60903	Adaptación zonas infantiles inclusivas	45.000,00	0,00	45.000,00	41.924,81	41.924,81	0,00	41.924,81	3.075,19
1710 60904	Inversiones nuevas Parque Dehesa Doña María	60.000,00	0,00	60.000,00	60.288,73	60.288,73	0,00	60.288,73	-288,73
1710 60905	Inversiones nuevas Parques y Jardines	40.000,00	0,00	40.000,00	21.992,35	21.992,35	21.992,35	0,00	18.007,65
1710 60909	Ajardinamiento Parque Ntra. Sra. de Los Angeles	0,00	16.975,74	16.975,74	16.872,95	16.872,95	0,00	16.872,95	102,79
1710 61903	Inversiones reposición Parques y Jardines	200.000,00	0,00	200.000,00	266.369,11	266.369,11	75.111,14	191.257,97	-66.369,11



**ESTADO DE LIQUIDACIÓN DEL PRESUPUESTO**

III. Resumen de la clasificación económica del gasto

APLICACIÓN PRESUPUESTARIA	DESCRIPCIÓN	CRÉDITOS PRESUPUESTARIOS			GASTOS COMPROMETIDOS	OBLIGACIONES RECONOCIDAS NETAS	PAGOS	OBLIGACIONES PENDIENTES DE PAGO A 31 DE DICIEMBRE	REMANENTES DE CRÉDITO
		INICIALES	MODIFICAC.	DEFINITIVOS					
1710 63309	Reposic.Maq.,Instalac y utillaje Inst. D.Medio Amb	0,00	0,00	0,00	2.713,46	2.713,46	2.713,46	0,00	-2.713,46
1710 76702	Consorcio La Corchuela	2.000,00	0,00	2.000,00	2.000,00	2.000,00	2.000,00	0,00	0,00
	<b>TaoGetLit: Not Found 171</b>	<b>7.504.423,00</b>	<b>25.975,74</b>	<b>7.530.398,74</b>	<b>7.609.665,31</b>	<b>7.568.146,10</b>	<b>6.019.327,65</b>	<b>1.548.818,45</b>	<b>-37.747,36</b>
1721 22706	Estudios y trabajos técnicos. Deleg.Medio Ambient	96.800,00	0,00	96.800,00	27.297,31	23.304,31	3.872,00	19.432,31	73.495,69
1721 22718	Asesoramiento Técnico en Medio Ambiente	1,00	0,00	1,00	0,00	0,00	0,00	0,00	1,00
	<b>TaoGetLit: Not Found 172</b>	<b>96.801,00</b>	<b>0,00</b>	<b>96.801,00</b>	<b>27.297,31</b>	<b>23.304,31</b>	<b>3.872,00</b>	<b>19.432,31</b>	<b>73.496,69</b>
	<b>TaoGetLit: Not Found 17</b>	<b>7.851.109,06</b>	<b>25.975,74</b>	<b>7.877.084,80</b>	<b>7.854.638,87</b>	<b>7.809.126,66</b>	<b>6.236.358,22</b>	<b>1.572.768,44</b>	<b>67.958,14</b>
	<b>TaoGetLit: Not Found 1</b>	<b>37.902.654,01</b>	<b>2.751.380,25</b>	<b>40.654.034,26</b>	<b>35.304.740,24</b>	<b>34.094.530,92</b>	<b>31.423.316,14</b>	<b>2.671.214,78</b>	<b>6.559.503,34</b>

**ESTADO DE LIQUIDACIÓN DEL PRESUPUESTO**

## III. Resumen de la clasificación económica del gasto

APLICACIÓN PRESUPUESTARIA	DESCRIPCIÓN	CRÉDITOS PRESUPUESTARIOS			GASTOS COMPROMETIDOS	OBLIGACIONES RECONOCIDAS NETAS	PAGOS	OBLIGACIONES PENDIENTES DE PAGO A 31 DE DICIEMBRE	REMANENTES DE CRÉDITO
		INICIALES	MODIFICAC.	DEFINITIVOS					
2110 16103	Pensiones excepcionales	40.000,00	0,00	40.000,00	33.517,26	33.517,26	33.517,26	0,00	6.482,74
	<b>TaoGetLit: Not Found 211</b>	<b>40.000,00</b>	<b>0,00</b>	<b>40.000,00</b>	<b>33.517,26</b>	<b>33.517,26</b>	<b>33.517,26</b>	<b>0,00</b>	<b>6.482,74</b>
	<b>TaoGetLit: Not Found 21</b>	<b>40.000,00</b>	<b>0,00</b>	<b>40.000,00</b>	<b>33.517,26</b>	<b>33.517,26</b>	<b>33.517,26</b>	<b>0,00</b>	<b>6.482,74</b>
2210 15001	Product.Func.Aportac.Personal Serv.Público(art23)	90.000,00	0,00	90.000,00	96.451,55	96.451,55	96.451,55	0,00	-6.451,55
2210 16008	Asistencia médico-farmacéutica	28.000,00	0,00	28.000,00	25.037,37	20.816,04	16.084,56	4.731,48	7.183,96
2210 16106	Indem. Jubilación Personal Laboral (Art. 43 C.C.)	65.000,00	0,00	65.000,00	114.590,33	114.590,33	96.036,98	18.553,35	-49.590,33
2210 16109	Indemnizaciones funcionario jubilación anticipada	87.000,00	0,00	87.000,00	126.598,37	126.598,37	126.598,37	0,00	-39.598,37
2210 16204	Acción social	300.000,00	0,00	300.000,00	344.462,42	344.462,42	344.462,42	0,00	-44.462,42
	<b>TaoGetLit: Not Found 221</b>	<b>570.000,00</b>	<b>0,00</b>	<b>570.000,00</b>	<b>707.140,04</b>	<b>702.918,71</b>	<b>679.633,88</b>	<b>23.284,83</b>	<b>-132.918,71</b>
	<b>TaoGetLit: Not Found 22</b>	<b>570.000,00</b>	<b>0,00</b>	<b>570.000,00</b>	<b>707.140,04</b>	<b>702.918,71</b>	<b>679.633,88</b>	<b>23.284,83</b>	<b>-132.918,71</b>
2310 11000	Retribuc.Básicas P.Eventual Asist. Social Primaria	9.058,02	0,00	9.058,02	9.032,64	9.032,64	9.032,64	0,00	25,38
2310 11001	Retribuciones Complem. P.Eventual Asist.Social Pr	14.154,24	0,00	14.154,24	14.350,12	14.350,12	14.350,12	0,00	-195,88
2310 12001	Sueldos Funcionarios A2 Asistencia Social Primaria	13.166,02	0,00	13.166,02	12.253,76	12.253,76	12.253,76	0,00	912,26
2310 12003	Sueldos Funcionarios C1 Asistencia Social Primaria	0,00	0,00	0,00	2.619,84	2.619,84	2.619,84	0,00	-2.619,84
2310 12004	Sueldos Funcionarios C2 Asistencia Social Primaria	8.547,18	0,00	8.547,18	4.663,01	4.663,01	4.663,01	0,00	3.884,17
2310 12006	Trienios Funcionarios Asistencia Social Primaria	8.711,72	0,00	8.711,72	7.978,59	7.978,59	7.978,59	0,00	733,13
2310 12100	Complem. Destino Func. Asistencia Social Primaria	12.077,94	0,00	12.077,94	10.579,77	10.579,77	10.579,77	0,00	1.498,17
2310 12101	C. Especifico Funcionarios Asistencia Social Prima	21.109,70	0,00	21.109,70	18.548,08	18.548,08	18.548,08	0,00	2.561,62
2310 13000	Retr. Básicas Laboral Fijo Asistencia Social Prima	76.981,04	0,00	76.981,04	76.272,67	76.272,67	76.272,67	0,00	708,37
2310 13002	Otras Rem. Laboral Fijo Asistencia Social Primaria	92.681,04	0,00	92.681,04	92.632,85	92.632,85	92.632,85	0,00	48,19
2310 13003	Retrib. Básicas Laboral Indef. Asistencia Social P	671.929,94	0,00	671.929,94	701.816,75	701.816,75	701.816,75	0,00	-29.886,81
2310 13005	Otras Remunerac. Laboral Indef. Asistencia Social	874.536,07	0,00	874.536,07	808.240,95	808.240,95	808.240,95	0,00	66.295,12
2310 13100	Retribuciones Laboral P.M.E. y Temporal	3.270.000,00	2.155.106,01	5.425.106,01	5.405.568,07	5.405.568,07	5.405.568,07	0,00	19.537,94
2310 14341	Retribuciones P.L.I. en zonas desfavorecidas	0,00	12.341,69	12.341,69	12.180,40	12.180,40	12.180,40	0,00	161,29
2310 15000	Productividad Asistencia Social Primaria	110.759,69	0,00	110.759,69	101.490,05	101.490,05	101.490,05	0,00	9.269,64
2310 15200	Otros Incentivos Rendimiento Asistencia Social Pri	2.000,00	0,00	2.000,00	656,39	656,39	656,39	0,00	1.343,61
2310 16000	Seguridad Social Asistencia Social Primaria	1.547.812,04	654.146,73	2.201.958,77	2.171.003,04	2.171.003,04	1.987.976,51	183.026,53	30.955,73
2310 16041	Seguridad Social P.L.I. en Zonas Desfavorecidas	0,00	4.041,91	4.041,91	3.989,11	3.989,11	3.989,11	0,00	52,80
2310 20200	Arrendamiento Edificios Delegacion Igualdad	4.500,00	0,00	4.500,00	4.427,19	0,00	0,00	0,00	4.500,00
2310 20201	Arrendamiento Edificios Servicios Sociales	1,00	0,00	1,00	0,00	0,00	0,00	0,00	1,00
2310 21209	R.M.C. Edificios Delegación Igualdad	1.000,00	0,00	1.000,00	0,00	0,00	0,00	0,00	1.000,00
2310 21216	R.M.C. Edificios Servicios Sociales	12.000,00	0,00	12.000,00	2.818,14	2.805,14	2.528,13	277,01	9.194,86

**ESTADO DE LIQUIDACIÓN DEL PRESUPUESTO**

## III. Resumen de la clasificación económica del gasto

APLICACIÓN PRESUPUESTARIA	DESCRIPCIÓN	CRÉDITOS PRESUPUESTARIOS			GASTOS COMPROMETIDOS	OBLIGACIONES RECONOCIDAS NETAS	PAGOS	OBLIGACIONES PENDIENTES DE PAGO A 31 DE DICIEMBRE	REMANENTES DE CRÉDITO
		INICIALES	MODIFICAC.	DEFINITIVOS					
2310 21305	R.M.C. Maq., Instal. y Utillaje Servicios Sociales	6.000,00	0,00	6.000,00	3.402,41	2.653,12	2.319,16	333,96	3.346,88
2310 21322	R.M.C. Maq., Instalac. y Util. Delegación Igualdad	1.000,00	0,00	1.000,00	323,07	323,07	323,07	0,00	676,93
2310 21412	R.M.C. Elementos Transporte Deleg. Bienestar Soci	1.000,00	0,00	1.000,00	1.035,46	546,08	546,08	0,00	453,92
2310 22105	Productos 1ª necesidad ayudas sociales	65.000,00	0,00	65.000,00	85.419,95	64.634,83	63.585,43	1.049,40	365,17
2310 22106	Productos farmacéuticos ayudas sociales	30.000,00	0,00	30.000,00	3.588,38	3.588,38	3.588,38	0,00	26.411,62
2310 22601	Atenc. Protoc. y Repres. Bienestar Social e Igualdad	5.800,00	0,00	5.800,00	6.807,19	6.763,29	3.667,99	3.095,30	-963,29
2310 22612	Gastos varios Delegación de Bienestar Social	75.000,00	0,00	75.000,00	57.077,42	45.639,01	41.695,71	3.943,30	29.360,99
2310 22615	Gastos varios Delegación de Igualdad	150.000,00	0,00	150.000,00	144.641,03	142.717,08	107.664,87	35.052,21	7.282,92
2310 22616	Gastos varios Programas Zona Sur	35.000,00	0,00	35.000,00	35.953,70	29.140,24	28.018,66	1.121,58	5.859,76
2310 22624	Gastos Varios Solidaridad y Cooperac. al Desarrollo	40.000,00	0,00	40.000,00	2.616,44	2.616,44	2.616,44	0,00	37.383,56
2310 22713	Servicio de ayuda a domicilio comunitarios	170.000,00	0,00	170.000,00	140.000,00	137.468,50	137.468,50	0,00	32.531,50
2310 22714	Servicio de ayuda a domicilio Ley de Dependencia	3.640.000,00	766.019,50	4.406.019,50	4.224.538,50	4.224.538,50	4.224.538,50	0,00	181.481,00
2310 48000	Atenciones Asistenciales	1.100.000,00	0,00	1.100.000,00	759.691,54	759.691,54	734.705,55	24.985,99	340.308,46
2310 48001	Convenio Antaris	270.300,00	0,00	270.300,00	277.964,00	277.964,00	277.964,00	0,00	-7.664,00
2310 48004	Subvenciones Concejalía de Igualdad	6.000,00	0,00	6.000,00	4.450,00	4.450,00	4.450,00	0,00	1.550,00
2310 48008	Subvenciones Concejalía de Bienestar Social	28.000,00	0,00	28.000,00	31.000,00	31.000,00	26.000,00	5.000,00	-3.000,00
2310 48102	Becas programas Zona Sur	140.000,00	0,00	140.000,00	127.178,39	127.178,39	127.178,39	0,00	12.821,61
2310 49007	Subvenciones Solidaridad y Cooperación al Desarrollo	200.000,00	0,00	200.000,00	164.903,84	164.903,84	112.734,64	52.169,20	35.096,16
2310 62206	Ampliación Centro Mayores y Oficinas Zona Sur	10.000,00	0,00	10.000,00	6.561,92	6.301,37	6.301,37	0,00	3.698,63
2310 62306	Adquisición Maq., Instalac. Utillaje Igualdad	200,00	0,00	200,00	1.972,12	1.753,05	1.478,07	274,98	-1.553,05
2310 62315	Adq. Maq., Inst. y utillaje. Bienestar Social	1,00	0,00	1,00	0,00	0,00	0,00	0,00	1,00
2310 62407	Parque Móvil Bienestar Social	1,00	0,00	1,00	0,00	0,00	0,00	0,00	1,00
2310 62503	Equipamiento Zona Sur	16.000,00	0,00	16.000,00	11.456,85	10.109,07	6.441,65	3.667,42	5.890,93
2310 62507	Mobiliario Delegación Igualdad	3.000,00	0,00	3.000,00	1.579,98	1.579,98	1.579,98	0,00	1.420,02
2310 62509	Mobiliario Delegación Bienestar Social	1.000,00	0,00	1.000,00	551,76	551,76	551,76	0,00	448,24
2310 62601	Equipos Procesam. Informac. Delegación Igualdad	1,00	0,00	1,00	0,00	0,00	0,00	0,00	1,00
2310 62604	Equipos Procesamiento Información Zona Sur	4.000,00	0,00	4.000,00	3.999,99	3.999,99	3.999,99	0,00	0,01
2310 62605	Equipos Procesam. Informac. Deleg. Bienestar Social	1.000,00	0,00	1.000,00	0,00	0,00	0,00	0,00	1.000,00
2310 63218	Invers. repos. Edific. Deleg. Bienestar Social	65.000,00	0,00	65.000,00	16.909,27	12.944,10	12.511,40	432,70	52.055,90
2310 63305	Reposic. Maq., Instalac y Utillaje Bienestar Social	5.000,00	0,00	5.000,00	3.265,79	3.265,79	3.265,79	0,00	1.734,21
2310 63501	Reposición Mobiliario Bienestar Social	1.000,00	0,00	1.000,00	0,00	0,00	0,00	0,00	1.000,00
2310 63602	Reposic. Equipos Proc. Informac. Deleg. Igualdad	1.000,00	0,00	1.000,00	1.052,70	1.052,70	1.052,70	0,00	-52,70
2310 63604	Reposic. Equipos Proc. Informac. Bienestar Soc	1.000,00	0,00	1.000,00	563,70	563,70	563,70	0,00	436,30
2310 64101	Gastos en Aplicaciones Informáticas Deleg. Igualdad	1,00	0,00	1,00	0,00	0,00	0,00	0,00	1,00
2310 78003	Subvenciones Concejalía de Igualdad	4.000,00	0,00	4.000,00	1.776,64	1.776,64	1.776,64	0,00	2.223,36

**ESTADO DE LIQUIDACIÓN DEL PRESUPUESTO**

## III. Resumen de la clasificación económica del gasto

APLICACIÓN PRESUPUESTARIA	DESCRIPCIÓN	CRÉDITOS PRESUPUESTARIOS			GASTOS COMPROMETIDOS	OBLIGACIONES RECONOCIDAS NETAS	PAGOS	OBLIGACIONES PENDIENTES DE PAGO A 31 DE DICIEMBRE	REMANENTES DE CRÉDITO
		INICIALES	MODIFICAC.	DEFINITIVOS					
	<b>TaoGetLit: Not Found 231</b>	<b>12.826.329,64</b>	<b>3.591.655,84</b>	<b>16.417.985,48</b>	<b>15.581.403,46</b>	<b>15.526.395,69</b>	<b>15.211.966,11</b>	<b>314.429,58</b>	<b>891.589,79</b>
	<b>TaoGetLit: Not Found 23</b>	<b>12.826.329,64</b>	<b>3.591.655,84</b>	<b>16.417.985,48</b>	<b>15.581.403,46</b>	<b>15.526.395,69</b>	<b>15.211.966,11</b>	<b>314.429,58</b>	<b>891.589,79</b>
2410 13003	Retrib. Básicas Laboral Indef. Fomento Empleo	137.148,76	0,00	137.148,76	152.515,94	152.515,94	152.515,94	0,00	-15.367,18
2410 13005	Otras Remunerac. Laboral Indef. Fomento Empleo	154.163,87	0,00	154.163,87	145.169,78	145.169,78	145.169,78	0,00	8.994,09
2410 14317	Retribuciones Programas varios	23.500,00	0,00	23.500,00	0,00	0,00	0,00	0,00	23.500,00
2410 14321	Retribuciones Progr. Ayuda a la Contratación 2017	0,00	43.508,97	43.508,97	14.372,16	14.372,16	14.372,16	0,00	29.136,81
2410 14325	Retribuciones Unidad Orienta 2016-2018	0,00	144.648,49	144.648,49	145.040,77	145.040,77	145.040,77	0,00	-392,28
2410 14327	Retribuciones PUSM 2018	0,00	517.734,29	517.734,29	502.739,62	502.739,62	502.739,62	0,00	14.994,67
2410 14328	Retribuciones Emple@Joven 2016/18	0,00	400.998,09	400.998,09	369.422,47	369.422,47	369.422,47	0,00	31.575,62
2410 14329	Retribuciones Emple@30+ 2016-18	0,00	172.916,03	172.916,03	167.352,69	167.352,69	167.352,69	0,00	5.563,34
2410 14340	Retribuciones Proyecto Dual Training (POEJ)	0,00	557.725,63	557.725,63	568.638,19	568.638,19	568.638,19	0,00	-10.912,56
2410 15000	Productividad Fomento Empleo	16.198,36	0,00	16.198,36	14.935,17	14.935,17	14.935,17	0,00	1.263,19
2410 16000	Seguridad Social Fomento del Empleo	97.017,78	0,00	97.017,78	80.486,43	80.486,43	73.193,97	7.292,46	16.531,35
2410 16021	Segur. Social. Prog. Ayuda a la Contratación 2017	0,00	17.217,78	17.217,78	4.926,29	4.926,29	4.925,81	0,48	12.291,49
2410 16025	Seguros Sociales Unidad Orienta 2016-2018	0,00	46.487,26	46.487,26	35.356,96	35.356,96	32.117,89	3.239,07	11.130,30
2410 16027	Seg.Soc. PUSM 2018	0,00	179.653,80	179.653,80	160.316,85	160.316,85	160.316,85	0,00	19.336,95
2410 16028	Seguridad Social Emple@Joven 2016/18	0,00	127.181,85	127.181,85	116.120,30	116.120,30	116.120,30	0,00	11.061,55
2410 16029	Seguridad Social Emple@30+ 2016-18	0,00	58.112,15	58.112,15	50.214,49	50.214,49	50.214,49	0,00	7.897,66
2410 16040	Seguridad Social Proyecto Dual Training (POEJ)	0,00	182.655,14	182.655,14	180.305,37	180.305,37	180.305,37	0,00	2.349,77
2410 21202	R.M.C. Edificios Promoción Económica e Innovaci	16.400,00	0,00	16.400,00	7.274,19	7.274,19	7.099,58	174,61	9.125,81
2410 21314	R.M.C. Maq., Inst. y Util. Deleg. Prom. Econ e In	3.000,00	0,00	3.000,00	2.564,33	2.364,14	2.211,68	152,46	635,86
2410 22601	Atenciones Protoc. y Repres. Prom. Econ. e Inn.	2.000,00	0,00	2.000,00	0,00	0,00	0,00	0,00	2.000,00
2410 22621	Gastos varios Delegación Prom. Econ. e Innovac.	195.000,00	0,00	195.000,00	96.982,63	77.064,33	59.728,42	17.335,91	117.935,67
2410 22625	Gastos varios Unidad Orienta 2016-2018	0,00	39.743,45	39.743,45	18.354,60	18.021,85	17.923,96	97,89	21.721,60
2410 22637	Proyecto Erasmus + Línea KA103	0,00	3.850,00	3.850,00	3.850,00	0,00	0,00	0,00	3.850,00
2410 22638	Proyecto Take off Erasmus	0,00	20.650,00	20.650,00	17.499,63	17.150,17	17.150,17	0,00	3.499,83
2410 22640	Proyecto Dual Training (POEJ)	0,00	184.215,82	184.215,82	156.051,16	128.754,23	119.249,03	9.505,20	55.461,59
2410 22641	Proyecto Erasmus + línea KA102	0,00	14.700,00	14.700,00	14.700,00	0,00	0,00	0,00	14.700,00
2410 22642	Programa Aprendizaje Profesional 2018	3.500,00	0,00	3.500,00	0,00	0,00	0,00	0,00	3.500,00
2410 22666	Programas Varios	15.000,00	0,00	15.000,00	0,00	0,00	0,00	0,00	15.000,00
2410 47901	Otras transferencias, fomento de la contratación	20.000,00	0,00	20.000,00	0,00	0,00	0,00	0,00	20.000,00
2410 48101	Becas de Aprendizaje Profesional	61.550,00	0,00	61.550,00	43.161,00	43.161,00	43.161,00	0,00	18.389,00
2410 48103	Becas Proyecto Erasmus + línea KA103	0,00	22.200,00	22.200,00	0,00	0,00	0,00	0,00	22.200,00
2410 48104	Becas Proyecto Erasmus + línea KA102	0,00	186.033,00	186.033,00	0,00	0,00	0,00	0,00	186.033,00

**ESTADO DE LIQUIDACIÓN DEL PRESUPUESTO**

III. Resumen de la clasificación económica del gasto

APLICACIÓN PRESUPUESTARIA	DESCRIPCIÓN	CRÉDITOS PRESUPUESTARIOS			GASTOS COMPROMETIDOS	OBLIGACIONES RECONOCIDAS NETAS	PAGOS	OBLIGACIONES PENDIENTES DE PAGO A 31 DE DICIEMBRE	REMANENTES DE CRÉDITO
		INICIALES	MODIFICAC.	DEFINITIVOS					
2410 48105	Becas Proyecto Take off Erasmus+	0,00	197.432,60	197.432,60	142.564,97	142.564,97	142.564,97	0,00	54.867,63
2410 48106	Becas Proyecto Dual Training (POEJ)	0,00	293.640,00	293.640,00	207.615,00	207.615,00	207.615,00	0,00	86.025,00
2410 48107	Becas programas Varios	15.000,00	-10.900,00	4.100,00	0,00	0,00	0,00	0,00	4.100,00
2410 63310	Reposic.Maq.,Instalac y uti. Deleg. Promoción Eco	0,00	0,00	0,00	23.871,77	20.975,96	876,65	20.099,31	-20.975,96
	<b>TaoGetLit: Not Found 241</b>	<b>759.478,77</b>	<b>3.400.404,35</b>	<b>4.159.883,12</b>	<b>3.442.402,76</b>	<b>3.372.859,32</b>	<b>3.314.961,93</b>	<b>57.897,39</b>	<b>787.023,80</b>
	<b>TaoGetLit: Not Found 24</b>	<b>759.478,77</b>	<b>3.400.404,35</b>	<b>4.159.883,12</b>	<b>3.442.402,76</b>	<b>3.372.859,32</b>	<b>3.314.961,93</b>	<b>57.897,39</b>	<b>787.023,80</b>
	<b>TaoGetLit: Not Found 2</b>	<b>14.195.808,41</b>	<b>6.992.060,19</b>	<b>21.187.868,60</b>	<b>19.764.463,52</b>	<b>19.635.690,98</b>	<b>19.240.079,18</b>	<b>395.611,80</b>	<b>1.552.177,62</b>

**ESTADO DE LIQUIDACIÓN DEL PRESUPUESTO**

## III. Resumen de la clasificación económica del gasto

APLICACIÓN PRESUPUESTARIA	DESCRIPCIÓN	CRÉDITOS PRESUPUESTARIOS			GASTOS COMPROMETIDOS	OBLIGACIONES RECONOCIDAS NETAS	PAGOS	OBLIGACIONES PENDIENTES DE PAGO A 31 DE DICIEMBRE	REMANENTES DE CRÉDITO
		INICIALES	MODIFICAC.	DEFINITIVOS					
3110 13000	Retrib. Básicas Laboral Fijo Protec.Salubridad Púb	5.470,97	0,00	5.470,97	5.499,17	5.499,17	5.499,17	0,00	-28,20
3110 13002	Otras Remuneraciones Laboral Fijo Protec.Salubr.P	5.305,06	0,00	5.305,06	5.012,39	5.012,39	5.012,39	0,00	292,67
3110 13003	Retrib. Básicas Laboral Indef. Protec.Salubr.Públi	30.722,98	0,00	30.722,98	15.821,32	15.821,32	15.821,32	0,00	14.901,66
3110 13005	Otras Remunerac. Laboral Indef. Protec.Salubr.Púb	42.340,35	-26.103,84	16.236,51	16.894,40	16.894,40	16.894,40	0,00	-657,89
3110 15000	Productividad Protec.Salubridad Pública	4.183,68	0,00	4.183,68	2.173,09	2.173,09	2.173,09	0,00	2.010,59
3110 16000	Seguridad Social Protec.Salubridad Pública	27.771,45	0,00	27.771,45	13.896,21	13.896,21	12.699,51	1.196,70	13.875,24
3110 21302	R.M.C. Maq., Instalac. y Utilil. Deleg. Salud	500,00	0,00	500,00	1.161,20	871,20	580,80	290,40	-371,20
3110 22203	Manten. aplicaciones informáticas Salud	3.800,00	0,00	3.800,00	4.870,25	4.555,10	3.466,10	1.089,00	-755,10
3110 22613	Gastos varios Delegación de Salud	34.500,00	0,00	34.500,00	18.297,84	15.458,54	12.635,29	2.823,25	19.041,46
3110 22704	Recogida de animales	45.000,00	0,00	45.000,00	55.433,19	54.209,88	52.249,68	1.960,20	-9.209,88
3110 22710	Protecc. Salud: fumig.,desinf.,desinsect.,legionel	70.000,00	0,00	70.000,00	69.726,23	69.726,15	64.714,74	5.011,41	273,85
3110 48909	Subvenciones Concejalía Salud	28.000,00	0,00	28.000,00	23.500,00	23.500,00	23.500,00	0,00	4.500,00
3110 62307	Adquisición Maquinaria, Instal. y Utillaje Salud.	600,00	0,00	600,00	0,00	0,00	0,00	0,00	600,00
	<b>TaoGetLit: Not Found 311</b>	<b>298.194,49</b>	<b>-26.103,84</b>	<b>272.090,65</b>	<b>232.285,29</b>	<b>227.617,45</b>	<b>215.246,49</b>	<b>12.370,96</b>	<b>44.473,20</b>
	<b>TaoGetLit: Not Found 31</b>	<b>298.194,49</b>	<b>-26.103,84</b>	<b>272.090,65</b>	<b>232.285,29</b>	<b>227.617,45</b>	<b>215.246,49</b>	<b>12.370,96</b>	<b>44.473,20</b>
3200 13000	Retribuc.Básicas Laboral Fijo Adm. General Educa	20.396,91	0,00	20.396,91	20.321,95	20.321,95	20.321,95	0,00	74,96
3200 13002	Otras Remunerac. Laboral Fijo Adm. General Educ	26.573,56	0,00	26.573,56	27.029,64	27.029,64	27.029,64	0,00	-456,08
3200 13003	Retrib. Básicas Laboral Indef. Adm. General Educa	7.886,08	0,00	7.886,08	7.931,99	7.931,99	7.931,99	0,00	-45,91
3200 13005	Otras Remunerac. Laboral Indef.Adm.General Edu	11.807,08	0,00	11.807,08	11.997,65	11.997,65	11.997,65	0,00	-190,57
3200 15000	Productividad Adm. General Educación	3.614,38	0,00	3.614,38	3.633,10	3.633,10	3.633,10	0,00	-18,72
3200 16000	Seguridad Social Admon. General Educación	21.915,17	0,00	21.915,17	22.672,24	22.672,24	20.443,07	2.229,17	-757,07
3200 20306	Arrendamiento Maq., Instalac. y Utillaje Educación	1.500,00	0,00	1.500,00	508,20	508,20	508,20	0,00	991,80
3200 20406	Arrendamiento Elementos Transporte Educación	3.000,00	0,00	3.000,00	4.989,56	1.756,68	398,20	1.358,48	1.243,32
3200 21206	R.M.C. Edificios Educación	30.000,00	0,00	30.000,00	4.924,50	3.624,58	2.921,75	702,83	26.375,42
3200 21316	R.M.C. Maq., Instalac. y Utillaje Deleg. Educación	6.000,00	0,00	6.000,00	12.804,12	12.515,38	10.229,86	2.285,52	-6.515,38
3200 21409	R.M.C. Elementos Transporte Deleg. Educación	3.000,00	0,00	3.000,00	6.992,54	4.450,06	2.514,06	1.936,00	-1.450,06
3200 21501	R.M.C. Mobiliario Delegación Educación	1.000,00	0,00	1.000,00	0,00	0,00	0,00	0,00	1.000,00
3200 22102	Gas Edificios Educación	3.000,00	0,00	3.000,00	4.287,47	2.954,29	2.954,29	0,00	45,71
3200 22199	Otros suministros Delegacion Educación	3.000,00	0,00	3.000,00	2.113,41	2.040,57	1.657,12	383,45	959,43
3200 22601	Atenciones Protoc. y Represent. Educación	4.000,00	0,00	4.000,00	3.516,88	3.516,88	3.042,50	474,38	483,12
3200 22614	Gastos varios Delegación de Educación	240.000,00	0,00	240.000,00	244.138,48	238.890,90	201.821,82	37.069,08	1.109,10
3200 48003	Subvenciones Concejalía de Educación	40.000,00	0,00	40.000,00	37.347,80	37.347,80	37.347,80	0,00	2.652,20
3200 62207	Inversiones nuevas en Edificios Educativos	85.000,00	0,00	85.000,00	59.822,18	30.976,73	30.976,73	0,00	54.023,27
3200 62311	Adquisición Maq., Instalac. y Util.Edif. Educativo	2.000,00	0,00	2.000,00	1.157,58	1.157,58	1.157,58	0,00	842,42

**ESTADO DE LIQUIDACIÓN DEL PRESUPUESTO**

## III. Resumen de la clasificación económica del gasto

APLICACIÓN PRESUPUESTARIA	DESCRIPCIÓN	CRÉDITOS PRESUPUESTARIOS			GASTOS COMPROMETIDOS	OBLIGACIONES RECONOCIDAS NETAS	PAGOS	OBLIGACIONES PENDIENTES DE PAGO A 31 DE DICIEMBRE	REMANENTES DE CRÉDITO
		INICIALES	MODIFICAC.	DEFINITIVOS					
3200 62405	Parque móvil Educación	16.000,00	0,00	16.000,00	11.999,75	11.999,75	11.999,75	0,00	4.000,25
3200 62504	Mobiliario Delegación de Educación	7.000,00	0,00	7.000,00	6.925,32	6.925,32	5.171,54	1.753,78	74,68
3200 63213	Inversiones reposición Edificios Educativos	48.500,00	0,00	48.500,00	41.925,90	41.925,90	41.925,90	0,00	6.574,10
3200 63301	Reposic. Maq., Inst., y Utilil. Deleg. Educación	1,00	0,00	1,00	2.078,83	2.078,83	0,00	2.078,83	-2.077,83
3200 63601	Reposic. Equipos Proc. Informac. Deleg. Educación	1,00	0,00	1,00	0,00	0,00	0,00	0,00	1,00
3200 78002	Subvenciones Concejalía de Educación	40.000,00	47.656,00	87.656,00	37.287,10	37.287,10	36.334,72	952,38	50.368,90
	<b>TaoGetLit: Not Found 320</b>	<b>625.195,18</b>	<b>47.656,00</b>	<b>672.851,18</b>	<b>576.406,19</b>	<b>533.543,12</b>	<b>482.319,22</b>	<b>51.223,90</b>	<b>139.308,06</b>
3230 12003	Sueldos Funcionarios C1 Funcionam. Colegios Públ	10.083,76	0,00	10.083,76	10.247,62	10.247,62	10.247,62	0,00	-163,86
3230 12006	Trienios Funcionarios Funcionam. Colegios Público	4.422,96	0,00	4.422,96	4.495,44	4.495,44	4.495,44	0,00	-72,48
3230 12100	Complem. Destino Funcionarios Colegios Públicos	6.279,70	0,00	6.279,70	6.381,76	6.381,76	6.381,76	0,00	-102,06
3230 12101	Complem. Específico Funcionarios Colegios Público	14.742,48	0,00	14.742,48	15.453,24	15.453,24	15.453,24	0,00	-710,76
3230 13003	Retrib. Básicas Laboral Indef. Promoc. Educativa	85.658,22	0,00	85.658,22	93.119,66	93.119,66	93.119,66	0,00	-7.461,44
3230 13005	Otras Remunerac. Laboral Indef. Promoc. educativa	134.866,12	0,00	134.866,12	117.028,95	117.028,95	117.028,95	0,00	17.837,17
3230 15000	Productividad Promoción Educativa	16.995,93	0,00	16.995,93	14.404,35	14.404,35	14.404,35	0,00	2.591,58
3230 16000	Seguridad Social Promoción Educativa	87.204,32	0,00	87.204,32	65.236,22	65.236,22	59.551,45	5.684,77	21.968,10
3230 20302	Arrendamiento Maq. Inst. y Utillaje Colegios Públi	5.000,00	0,00	5.000,00	7.081,95	7.081,95	5.612,40	1.469,55	-2.081,95
3230 21204	R.M.C. Edificios Colegios Públicos	282.000,00	0,00	282.000,00	260.568,00	258.446,68	223.219,76	35.226,92	23.553,32
3230 21313	R.M.C. Maq., Instalac. y Utillaj Colegios Públicos	42.000,00	0,00	42.000,00	52.371,35	41.332,27	41.135,69	196,58	667,73
3230 22102	Gas Colegios Públicos	10.000,00	0,00	10.000,00	10.768,71	10.512,60	10.409,25	103,35	-512,60
3230 22103	Combustibles y Carburantes Colegios Públicos	90.000,00	0,00	90.000,00	85.059,91	77.202,21	74.394,43	2.807,78	12.797,79
3230 22110	Productos de Limpieza y Aseo Colegios Públicos	30.000,00	0,00	30.000,00	16.161,78	12.697,56	12.030,26	667,30	17.302,44
3230 47201	Convenios Escuelas Infantiles 2017-2018 (AÑO 20	320.000,00	0,00	320.000,00	318.338,66	318.338,66	318.338,66	0,00	1.661,34
3230 47202	Convenios Escuelas Infantiles 2018-2019 (AÑO 20	92.000,00	0,00	92.000,00	80.594,90	80.594,90	80.594,90	0,00	11.405,10
3230 47205	Convenios Escuelas Infantiles 2017-2018 (AÑO 20	92.000,00	0,00	92.000,00	44.937,17	44.937,17	44.937,17	0,00	47.062,83
3230 62310	Adquisición Maq. Instalac. y Utill. Coleg. Public.	10.000,00	0,00	10.000,00	45.272,30	39.380,74	34.504,53	4.876,21	-29.380,74
3230 63202	Inversiones reposición Colegios Públicos	700.000,00	-47.656,00	652.344,00	552.772,63	503.241,94	404.076,66	99.165,28	149.102,06
	<b>TaoGetLit: Not Found 323</b>	<b>2.033.253,49</b>	<b>-47.656,00</b>	<b>1.985.597,49</b>	<b>1.800.294,60</b>	<b>1.720.133,92</b>	<b>1.569.936,18</b>	<b>150.197,74</b>	<b>265.463,57</b>
3260 13000	Retribuciones Básicas Laboral Fijo Promoc. Educati	63.347,82	0,00	63.347,82	61.456,65	61.456,65	61.456,65	0,00	1.891,17
3260 13002	Otras remuneraciones Laboral Fijo Promoción Edu	63.660,72	0,00	63.660,72	62.144,46	62.144,46	62.144,46	0,00	1.516,26
3260 13003	Retribuc. Básicas Laboral Indef. Promoc. Educativa	204.097,45	0,00	204.097,45	212.100,97	212.100,97	212.100,97	0,00	-8.003,52
3260 13005	Otras Remunerac. Laboral Indefinido Proc. Educativ	285.101,09	0,00	285.101,09	283.717,28	283.717,28	283.717,28	0,00	1.383,81
3260 15000	Productividad Promoción Educativa	37.017,25	0,00	37.017,25	36.600,90	36.600,90	36.600,90	0,00	416,35
3260 16000	Seguridad Social Promoción Educativa	206.065,34	0,00	206.065,34	200.908,62	200.908,62	181.408,12	19.500,50	5.156,72
3260 22799	Trabajos empresas y profesionales Deleg. Educació	18.000,00	25.000,00	43.000,00	39.249,50	26.441,00	26.441,00	0,00	16.559,00

**ESTADO DE LIQUIDACIÓN DEL PRESUPUESTO**

## III. Resumen de la clasificación económica del gasto

APLICACIÓN PRESUPUESTARIA	DESCRIPCIÓN	CRÉDITOS PRESUPUESTARIOS			GASTOS COMPROMETIDOS	OBLIGACIONES RECONOCIDAS NETAS	PAGOS	OBLIGACIONES PENDIENTES DE PAGO A 31 DE DICIEMBRE	REMANENTES DE CRÉDITO
		INICIALES	MODIFICAC.	DEFINITIVOS					
3260 48010	Universidad Pablo de Olavide	180.000,00	0,00	180.000,00	180.000,00	180.000,00	90.000,00	90.000,00	0,00
	<b>TaoGetLit: Not Found 326</b>	<b>1.057.289,67</b>	<b>25.000,00</b>	<b>1.082.289,67</b>	<b>1.076.178,38</b>	<b>1.063.369,88</b>	<b>953.869,38</b>	<b>109.500,50</b>	<b>18.919,79</b>
	<b>TaoGetLit: Not Found 32</b>	<b>3.715.738,34</b>	<b>25.000,00</b>	<b>3.740.738,34</b>	<b>3.452.879,17</b>	<b>3.317.046,92</b>	<b>3.006.124,78</b>	<b>310.922,14</b>	<b>423.691,42</b>
3300 22104	Vestuario Cultura	2.000,00	0,00	2.000,00	453,21	453,21	453,21	0,00	1.546,79
3300 22601	Atenciones Protocolarias y Representativas Cultura	12.000,00	0,00	12.000,00	14.228,85	14.228,85	11.962,85	2.266,00	-2.228,85
3300 22632	Gastos varios Delegación de Cultura	615.000,00	0,00	615.000,00	523.432,64	512.596,65	499.175,94	13.420,71	102.403,35
3300 48005	Subvenciones Concejalía de Cultura	86.100,00	0,00	86.100,00	86.100,00	86.100,00	86.100,00	0,00	0,00
	<b>TaoGetLit: Not Found 330</b>	<b>715.100,00</b>	<b>0,00</b>	<b>715.100,00</b>	<b>624.214,70</b>	<b>613.378,71</b>	<b>597.692,00</b>	<b>15.686,71</b>	<b>101.721,29</b>
3321 12000	Sueldos Funcionarios A1 Bibliotecas	14.972,58	0,00	14.972,58	15.215,96	15.215,96	15.215,96	0,00	-243,38
3321 12003	Sueldos Funcionarios C1 Bibliotecas	10.083,76	0,00	10.083,76	10.247,62	10.247,62	10.247,62	0,00	-163,86
3321 12004	Sueldos Funcionarios C2 Bibliotecas	712,27	0,00	712,27	0,00	0,00	0,00	0,00	712,27
3321 12006	Trienios Funcionarios Bibliotecas	12.369,12	0,00	12.369,12	12.073,87	12.073,87	12.073,87	0,00	295,25
3321 12100	Complemento Destino Funcionarios Bibliotecas	14.433,03	0,00	14.433,03	14.190,19	14.190,19	14.190,19	0,00	242,84
3321 12101	Complemento Especifico Funcionarios Bibliotecas	26.245,79	0,00	26.245,79	25.897,50	25.897,50	25.897,50	0,00	348,29
3321 13000	Retrib. Básicas Personal Laboral Fijo Bibliotecas	103.773,26	0,00	103.773,26	104.781,92	104.781,92	104.781,92	0,00	-1.008,66
3321 13002	Otros Remun. Personal Laboral Fijo Bibliotecas	115.253,09	0,00	115.253,09	113.099,97	113.099,97	113.099,97	0,00	2.153,12
3321 13003	Retrib. Básicas Laboral Indefinido Bibliotecas	136.268,24	0,00	136.268,24	145.570,03	145.570,03	145.570,03	0,00	-9.301,79
3321 13005	Otras Remunerac. Laboral Indefinido Bibliotecas	184.317,52	0,00	184.317,52	180.392,85	180.392,85	180.392,85	0,00	3.924,67
3321 15000	Productividad Bibliotecas	37.942,64	0,00	37.942,64	36.873,38	36.873,38	36.873,38	0,00	1.069,26
3321 15200	Otros incentivos al rendimiento Bibliotecas	0,00	0,00	0,00	742,00	742,00	742,00	0,00	-742,00
3321 16000	Seguridad Social Bibliotecas	200.624,13	0,00	200.624,13	189.461,19	189.461,19	174.828,77	14.632,42	11.162,94
3321 22655	Gastos varios Bibliotecas	45.000,00	0,00	45.000,00	50.587,28	46.418,17	41.845,86	4.572,31	-1.418,17
3321 62510	Mobiliario Bibliotecas	6.000,00	0,00	6.000,00	8.772,06	7.130,50	7.130,50	0,00	-1.130,50
3321 62603	Equipos Procesam. Información Bibliotecas	1,00	0,00	1,00	2.150,38	0,00	0,00	0,00	1,00
3321 62900	Adquisición de fondos para Bibliotecas	55.000,00	0,00	55.000,00	73.771,17	53.105,18	36.580,31	16.524,87	1.894,82
3321 63603	Reposic. Equipos Proc. Informac. Bibliotecas	2.000,00	0,00	2.000,00	1.086,01	1.085,99	1.085,99	0,00	914,01
	<b>TaoGetLit: Not Found 332</b>	<b>964.996,43</b>	<b>0,00</b>	<b>964.996,43</b>	<b>984.913,38</b>	<b>956.286,32</b>	<b>920.556,72</b>	<b>35.729,60</b>	<b>8.710,11</b>
3330 20305	Arrendamiento Maq., Inst. Utillaje Cultura	4.000,00	0,00	4.000,00	3.875,57	3.875,57	3.875,57	0,00	124,43
3330 21208	R.M.C. Edificios Servicios Culturales	50.000,00	0,00	50.000,00	37.118,20	33.933,53	23.996,84	9.936,69	16.066,47
3330 21308	R.M.C. Maq., Instal. y Utilil. Servicios Culturales	60.000,00	0,00	60.000,00	44.367,32	34.515,07	32.111,10	2.403,97	25.484,93
3330 61910	Obras Remodelación y Mejora Auditorio Los del R	85.000,00	0,00	85.000,00	20.200,66	20.200,66	20.200,66	0,00	64.799,34
3330 62212	Inversiones Nuevas en Edificios Culturales	0,00	0,00	0,00	5.608,35	5.608,35	5.608,35	0,00	-5.608,35



**ESTADO DE LIQUIDACIÓN DEL PRESUPUESTO**

## III. Resumen de la clasificación económica del gasto

APLICACIÓN PRESUPUESTARIA	DESCRIPCIÓN	CRÉDITOS PRESUPUESTARIOS			GASTOS COMPROMETIDOS	OBLIGACIONES RECONOCIDAS NETAS	PAGOS	OBLIGACIONES PENDIENTES DE PAGO A 31 DE DICIEMBRE	REMANENTES DE CRÉDITO
		INICIALES	MODIFICAC.	DEFINITIVOS					
3330 62305	Adquisición Maquinaria, Instalac. y Utilil. Cultura	60.000,00	0,00	60.000,00	13.242,59	11.509,29	4.857,17	6.652,12	48.490,71
3330 62512	Mobiliario Delegación Cultura	1.000,00	0,00	1.000,00	925,26	925,26	0,00	925,26	74,74
3330 63214	Inversiones reposición Edificios Culturales	12.000,00	0,00	12.000,00	39.152,06	39.152,06	30.172,52	8.979,54	-27.152,06
3330 63239	Liquidación acondicionamiento C.Cultural M.Delib	0,00	0,00	0,00	4.529,16	0,00	0,00	0,00	0,00
3330 63304	Reposic. Maq., Instalac y Utillaje Edif.Culturales	182.000,00	0,00	182.000,00	170.737,79	167.049,37	167.049,37	0,00	14.950,63
	<b>TaoGetLit: Not Found 333</b>	<b>454.000,00</b>	<b>0,00</b>	<b>454.000,00</b>	<b>339.756,96</b>	<b>316.769,16</b>	<b>287.871,58</b>	<b>28.897,58</b>	<b>137.230,84</b>
3340 13000	Retribuciones Básicas Laboral Fijo Promoc.Cultural	47.211,50	0,00	47.211,50	48.298,66	48.298,66	48.298,66	0,00	-1.087,16
3340 13002	Otras Remuneraciones Laboral Fijo Promoc. Cultur	62.506,32	0,00	62.506,32	60.547,45	60.547,45	60.547,45	0,00	1.958,87
3340 13003	Retrib. Básicas Laboral Indef. Promoc. Cultural	79.445,90	0,00	79.445,90	80.280,77	80.280,77	80.280,77	0,00	-834,87
3340 13005	Otras Remunerac. Laboral Indef. Promoc. Cultural	104.055,07	0,00	104.055,07	105.804,82	105.804,82	105.804,82	0,00	-1.749,75
3340 14334	Retribuciones Proyectos Locales de Juventud	14.725,00	0,00	14.725,00	12.212,44	12.212,44	12.212,44	0,00	2.512,56
3340 15000	Productividad Promoción Cultural	16.605,20	0,00	16.605,20	16.573,60	16.573,60	16.573,60	0,00	31,60
3340 15200	Otros Incentivos al Rendimiento. Promoc y Cultura	1.000,00	0,00	1.000,00	1.298,40	1.298,40	1.298,40	0,00	-298,40
3340 16000	Seguridad Social Promoción Cultural	96.312,69	0,00	96.312,69	95.622,64	95.622,64	87.306,15	8.316,49	690,05
3340 16034	Seguridad Social Proyectos Locales Juventud	4.825,00	0,00	4.825,00	3.999,60	3.999,60	3.377,90	621,70	825,40
3340 21212	R.M.C. Edificios Delegac.Juventud	500,00	0,00	500,00	838,53	838,53	838,53	0,00	-338,53
3340 22601	Atenciones Protocolarias y Repres. Juventud	3.500,00	0,00	3.500,00	3.091,66	3.091,66	2.841,66	250,00	408,34
3340 22617	Gastos varios Delegación de Juventud	288.550,00	16.000,00	304.550,00	313.908,47	309.423,39	284.582,66	24.840,73	-4.873,39
3340 22626	Dos Hermanas Divertida	142.000,00	0,00	142.000,00	138.111,06	135.720,73	113.224,04	22.496,69	6.279,27
3340 62313	Adquisición Maq.,Inst. y Utillaje Deleg. Juventud	1,00	0,00	1,00	0,00	0,00	0,00	0,00	1,00
3340 62508	Mobiliario Delegación Juventud	1.500,00	0,00	1.500,00	1.904,44	1.904,44	1.904,44	0,00	-404,44
3340 68902	Adquisición de fondos pictóricos y escultóricos	50.000,00	0,00	50.000,00	53.326,46	53.326,46	51.059,71	2.266,75	-3.326,46
	<b>TaoGetLit: Not Found 334</b>	<b>912.737,68</b>	<b>16.000,00</b>	<b>928.737,68</b>	<b>935.819,00</b>	<b>928.943,59</b>	<b>870.151,23</b>	<b>58.792,36</b>	<b>-205,91</b>
3360 48907	Herrmandad Ntra.Sra.de Valme de Dos Hermanas	20.000,00	0,00	20.000,00	20.000,00	20.000,00	20.000,00	0,00	0,00
3360 68203	Consolidación Torre de Los Herberos	65.000,00	0,00	65.000,00	55.526,90	0,00	0,00	0,00	65.000,00
	<b>TaoGetLit: Not Found 336</b>	<b>85.000,00</b>	<b>0,00</b>	<b>85.000,00</b>	<b>75.526,90</b>	<b>20.000,00</b>	<b>20.000,00</b>	<b>0,00</b>	<b>65.000,00</b>
3380 20300	Arrendamiento Maq., Instalac. y Utillaje Fiestas	25.000,00	0,00	25.000,00	54.827,76	47.624,24	46.558,23	1.066,01	-22.624,24
3380 20400	Arrendamiento Elementos Transporte Fiestas	1.000,00	0,00	1.000,00	0,00	0,00	0,00	0,00	1.000,00
3380 21211	R.M.C. Edificios Delegación de Fiestas	15.000,00	0,00	15.000,00	15.890,87	14.115,67	13.882,81	232,86	884,33
3380 21311	R.M.C. Maq., Instalac. y Utilil. Delegación Fiestas	5.000,00	0,00	5.000,00	1.440,38	1.297,60	1.020,51	277,09	3.702,40
3380 22601	Atenciones Protocolarias y Repres. Fiestas	8.000,00	0,00	8.000,00	6.992,16	6.992,16	6.992,16	0,00	1.007,84
3380 22633	Gastos varios Delegación de Fiestas	580.000,00	0,00	580.000,00	456.995,89	454.788,91	446.908,84	7.880,07	125.211,09
3380 62211	Inversiones nuevas Recinto Ferial	1,00	0,00	1,00	0,00	0,00	0,00	0,00	1,00

**ESTADO DE LIQUIDACIÓN DEL PRESUPUESTO**

## III. Resumen de la clasificación económica del gasto

APLICACIÓN PRESUPUESTARIA	DESCRIPCIÓN	CRÉDITOS PRESUPUESTARIOS			GASTOS COMPROMETIDOS	OBLIGACIONES RECONOCIDAS NETAS	PAGOS	OBLIGACIONES PENDIENTES DE PAGO A 31 DE DICIEMBRE	REMANENTES DE CRÉDITO
		INICIALES	MODIFICAC.	DEFINITIVOS					
3380 63201	Inversiones reposición Recinto Ferial	30.000,00	0,00	30.000,00	5.514,66	5.514,66	5.514,66	0,00	24.485,34
	<b>TaoGetLit: Not Found 338</b>	<b>664.001,00</b>	<b>0,00</b>	<b>664.001,00</b>	<b>541.661,72</b>	<b>530.333,24</b>	<b>520.877,21</b>	<b>9.456,03</b>	<b>133.667,76</b>
	<b>TaoGetLit: Not Found 33</b>	<b>3.795.835,11</b>	<b>16.000,00</b>	<b>3.811.835,11</b>	<b>3.501.892,66</b>	<b>3.365.711,02</b>	<b>3.217.148,74</b>	<b>148.562,28</b>	<b>446.124,09</b>
3400 13000	Retrib.Básicas Laboral Fijo Adm. Gral. Deportes	52.867,76	0,00	52.867,76	51.847,97	51.847,97	51.847,97	0,00	1.019,79
3400 13002	Otras Remunerac. Laboral Fijo Adm.Gral.Deportes	68.499,39	0,00	68.499,39	68.829,75	68.829,75	68.829,75	0,00	-330,36
3400 13003	Retrib.Básicas Laboral Indef.Adm.Gral.Deportes	31.462,06	0,00	31.462,06	32.438,13	32.438,13	32.438,13	0,00	-976,07
3400 13005	Otras Remunerac.Laboral indef.Adm.Gral.Deportes	42.775,12	0,00	42.775,12	42.967,50	42.967,50	42.967,50	0,00	-192,38
3400 15000	Productividad Admón. General Deportes	10.162,48	0,00	10.162,48	10.140,21	10.140,21	10.140,21	0,00	22,27
3400 15200	Otros incentivos al rendimiento Admón. General D	0,00	0,00	0,00	644,00	644,00	644,00	0,00	-644,00
3400 16000	Seguridad Social Administración Gral. Deportes	61.868,18	0,00	61.868,18	61.753,65	61.753,65	56.566,44	5.187,21	114,53
	<b>TaoGetLit: Not Found 340</b>	<b>267.634,99</b>	<b>0,00</b>	<b>267.634,99</b>	<b>268.621,21</b>	<b>268.621,21</b>	<b>263.434,00</b>	<b>5.187,21</b>	<b>-986,22</b>
3410 13003	Retrib.Bas.Laboral Indefinido Promoc y Fom. Depo	334.315,32	-31.179,95	303.135,37	351.653,63	351.653,63	351.653,63	0,00	-48.518,26
3410 13005	Otras Remuner. Laboral Indefinido Prom. y Fom D	469.293,77	27.127,28	496.421,05	448.058,27	448.058,27	448.058,27	0,00	48.362,78
3410 15000	Productividad Promoción y Fomento Deporte	54.822,11	0,00	54.822,11	51.737,24	51.737,24	51.737,24	0,00	3.084,87
3410 15200	Otros Incentivos Rend. Prom. y Fomento Deporte	11.000,00	0,00	11.000,00	8.438,02	8.438,02	8.438,02	0,00	2.561,98
3410 16000	Seguridad Social.Promoción y Fomento Deporte	281.811,21	0,00	281.811,21	257.275,51	257.275,51	230.952,99	26.322,52	24.535,70
3410 21404	R.M.C. Elementos Transporte Deleg. Deportes	3.000,00	0,00	3.000,00	3.153,29	2.764,52	2.764,52	0,00	235,48
3410 22103	Combustibles y Carburantes Delegación Deportes.	10.000,00	0,00	10.000,00	15.467,14	15.467,14	12.598,28	2.868,86	-5.467,14
3410 22104	Vestuario Delegación de Deportes	10.000,00	0,00	10.000,00	9.889,12	8.110,42	7.432,82	677,60	1.889,58
3410 22106	Productos farmaceuticos. Delegacion Deportes	3.000,00	0,00	3.000,00	2.344,66	2.272,18	2.272,18	0,00	727,82
3410 22199	Otros suministros Delegación de Deportes	2.000,00	0,00	2.000,00	5.991,19	5.468,66	4.578,58	890,08	-3.468,66
3410 22601	Atenciones Protoc. y Repres. Delegación Deportes	14.500,00	0,00	14.500,00	11.825,10	11.825,10	11.825,10	0,00	2.674,90
3410 22602	Publicidad y Propaganda difusión Imagen Corporati	45.000,00	0,00	45.000,00	92.404,10	92.403,41	88.513,26	3.890,15	-47.403,41
3410 22608	Actividades Patrocinios	90.000,00	0,00	90.000,00	45.000,00	45.000,00	0,00	45.000,00	45.000,00
3410 22609	Gastos varios Actividades Delegación de Deportes	660.000,00	0,00	660.000,00	677.115,97	594.737,08	527.091,52	67.645,56	65.262,92
3410 22699	Caseta de Feria Deportes	3.000,00	0,00	3.000,00	1.114,70	1.114,70	1.114,70	0,00	1.885,30
3410 22701	Vigilancia y Seguridad Delegación de Deportes	8.000,00	0,00	8.000,00	703,74	703,74	703,74	0,00	7.296,26
3410 22799	Trabajos empresas y profesionales Delegación Dep	58.000,00	0,00	58.000,00	57.859,46	50.493,98	45.195,18	5.298,80	7.506,02
3410 45200	Subvención FAO Convenio Junta de Andalucía	5.400,00	0,00	5.400,00	5.400,00	5.400,00	5.400,00	0,00	0,00
3410 48009	Subvenciones Concejalía de Deportes	351.600,00	0,00	351.600,00	350.300,37	350.300,37	226.765,00	123.535,37	1.299,63
3410 62303	Adquisición Maq., Instalac. y Utilil. Deleg. Deport	70.000,00	0,00	70.000,00	63.182,43	52.128,56	42.116,44	10.012,12	17.871,44
3410 63406	Reposición Parque Móvil Deportes	1,00	0,00	1,00	15.117,00	0,00	0,00	0,00	1,00

**ESTADO DE LIQUIDACIÓN DEL PRESUPUESTO**

## III. Resumen de la clasificación económica del gasto

APLICACIÓN PRESUPUESTARIA	DESCRIPCIÓN	CRÉDITOS PRESUPUESTARIOS			GASTOS COMPROMETIDOS	OBLIGACIONES RECONOCIDAS NETAS	PAGOS	OBLIGACIONES PENDIENTES DE PAGO A 31 DE DICIEMBRE	REMANENTES DE CRÉDITO
		INICIALES	MODIFICAC.	DEFINITIVOS					
	<b>TaoGetLit: Not Found 341</b>	<b>2.484.743,41</b>	<b>-4.052,67</b>	<b>2.480.690,74</b>	<b>2.474.030,94</b>	<b>2.355.352,53</b>	<b>2.069.211,47</b>	<b>286.141,06</b>	<b>125.338,21</b>
3420 13000	Retribuc.Básicas Laboral Fijo Instalac. Deportivas	78.001,09	0,00	78.001,09	71.736,54	71.736,54	71.736,54	0,00	6.264,55
3420 13002	Otras Remunerac. Laboral Fijo Instalac. Deportivas	96.167,62	0,00	96.167,62	82.385,56	82.385,56	82.385,56	0,00	13.782,06
3420 13003	Retrib.Básicas Laboral Indef. Instalac. Deportivas	418.656,31	0,00	418.656,31	434.417,65	434.417,65	434.417,65	0,00	-15.761,34
3420 13005	Otras Remunerac.Laboral Indef. Instalac. Deportiva	640.614,59	0,00	640.614,59	610.700,36	610.700,36	610.700,36	0,00	29.914,23
3420 15000	Productividad Instalaciones Deportivas	85.524,09	0,00	85.524,09	79.900,49	79.900,49	79.900,49	0,00	5.623,60
3420 15200	Otros Incentivos al Rendimiento instalaciones depo	24.000,00	0,00	24.000,00	25.046,00	25.046,00	25.046,00	0,00	-1.046,00
3420 16000	Seguridad Social Instalaciones Deportivas	435.756,34	0,00	435.756,34	390.719,24	390.719,24	358.336,16	32.383,08	45.037,10
3420 20303	Arrendamiento Maq., Instalac. y Utilaje Deportes	22.000,00	0,00	22.000,00	35.219,81	20.995,59	19.729,84	1.265,75	1.004,41
3420 20408	Arrendamiento Elementos Transp. Deportes	0,00	0,00	0,00	0,00	0,00	0,00	0,00	0,00
3420 21217	R.M.C. Edificios Deportes	235.235,00	0,00	235.235,00	227.995,18	200.239,15	194.279,90	5.959,25	34.995,85
3420 21315	R.M.C. Maq. Instalac. y Util. Deleg. Deportes	64.000,00	0,00	64.000,00	70.700,61	53.706,01	51.544,83	2.161,18	10.293,99
3420 21601	R.M.C. Equip. Procesamiento Información Deporte	1.000,00	0,00	1.000,00	0,00	0,00	0,00	0,00	1.000,00
3420 22102	Gas Instalaciones Deportivas	160.000,00	0,00	160.000,00	168.187,87	136.307,85	136.307,85	0,00	23.692,15
3420 22110	Productos de limpieza y aseo Deportes	80.000,00	35.000,00	115.000,00	108.888,49	106.895,93	105.808,92	1.087,01	8.104,07
3420 22203	Mantenimiento aplicaciones informáticas Deporte	10.000,00	0,00	10.000,00	10.552,56	10.058,87	10.058,87	0,00	-58,87
3420 62100	Inversiones nuevas terrenos: Exprop.Fuente del Re	0,00	1.941.309,39	1.941.309,39	1.941.309,39	1.941.309,39	1.941.309,39	0,00	0,00
3420 62506	Mobiliario Delegación Deportes	5.000,00	0,00	5.000,00	7.017,02	5.141,23	4.142,01	999,22	-141,23
3420 62704	Inversiones nuevas edif. y otras construcc. Deport	800.000,00	0,00	800.000,00	46.414,60	41.912,60	34.073,25	7.839,35	758.087,40
3420 62902	Instalación césped artificial Campos Futbol Mepale	0,00	2.000.000,00	2.000.000,00	0,00	0,00	0,00	0,00	2.000.000,00
3420 63911	Reposición infraestructuras deportivas	160.000,00	0,00	160.000,00	395.291,47	216.416,24	170.844,25	45.571,99	-56.416,24
	<b>TaoGetLit: Not Found 342</b>	<b>3.315.955,04</b>	<b>3.976.309,39</b>	<b>7.292.264,43</b>	<b>4.706.482,84</b>	<b>4.427.888,70</b>	<b>4.330.621,87</b>	<b>97.266,83</b>	<b>2.864.375,73</b>
	<b>TaoGetLit: Not Found 34</b>	<b>6.068.333,44</b>	<b>3.972.256,72</b>	<b>10.040.590,16</b>	<b>7.449.134,99</b>	<b>7.051.862,44</b>	<b>6.663.267,34</b>	<b>388.595,10</b>	<b>2.988.727,72</b>
	<b>TaoGetLit: Not Found 3</b>	<b>13.878.101,38</b>	<b>3.987.152,88</b>	<b>17.865.254,26</b>	<b>14.636.192,11</b>	<b>13.962.237,83</b>	<b>13.101.787,35</b>	<b>860.450,48</b>	<b>3.903.016,43</b>

**ESTADO DE LIQUIDACIÓN DEL PRESUPUESTO**

## III. Resumen de la clasificación económica del gasto

APLICACIÓN PRESUPUESTARIA	DESCRIPCIÓN	CRÉDITOS PRESUPUESTARIOS			GASTOS COMPROMETIDOS	OBLIGACIONES RECONOCIDAS NETAS	PAGOS	OBLIGACIONES PENDIENTES DE PAGO A 31 DE DICIEMBRE	REMANENTES DE CRÉDITO
		INICIALES	MODIFICAC.	DEFINITIVOS					
4312 12003	Sueldos Funcionarios C1 Comercio	10.083,76	0,00	10.083,76	10.247,57	10.247,57	10.247,57	0,00	-163,81
4312 12006	Trienios Funcionarios Comercio	4.054,38	0,00	4.054,38	4.120,83	4.120,83	4.120,83	0,00	-66,45
4312 12100	Complemento Destino Funcionarios Comercio	5.638,22	0,00	5.638,22	5.729,92	5.729,92	5.729,92	0,00	-91,70
4312 12101	Complemento Especifico Funcionarios Comercio	9.149,02	0,00	9.149,02	9.297,73	9.297,73	9.297,73	0,00	-148,71
4312 13000	Retribuciones Básicas Laboral Fijo Comercio	19.580,10	0,00	19.580,10	19.883,97	19.883,97	19.883,97	0,00	-303,87
4312 13002	Otras Remuneraciones Laboral Fijo Comercio	21.220,24	0,00	21.220,24	21.549,18	21.549,18	21.549,18	0,00	-328,94
4312 13003	Retrib. Básicas Laboral Indef. Comercio	35.002,95	0,00	35.002,95	40.410,41	40.410,41	40.410,41	0,00	-5.407,46
4312 13005	Otras Remunerac. Laboral Indef. Comercio	52.962,77	0,00	52.962,77	47.743,83	47.743,83	47.743,83	0,00	5.218,94
4312 15000	Productividad Comercio	9.887,81	0,00	9.887,81	9.204,37	9.204,37	9.204,37	0,00	683,44
4312 16000	Seguridad Social Comercio	51.396,67	-1.000,00	50.396,67	44.369,98	44.369,98	39.794,51	4.575,47	6.026,69
4312 21213	R.M.C. Edificios Mercado de Abastos	30.000,00	0,00	30.000,00	12.403,61	12.306,81	12.007,93	298,88	17.693,19
4312 21312	R.M.C. Maq.,Instalac. y Util. Mercados de Abastos	15.000,00	0,00	15.000,00	32.921,22	27.855,91	11.884,55	15.971,36	-12.855,91
4312 22203	Mant. aplicaciones informáticas Deleg.Consumo	3.700,00	0,00	3.700,00	2.541,00	2.541,00	0,00	2.541,00	1.159,00
4312 22623	Gastos varios Delegación de Consumo y Mercado	35.000,00	0,00	35.000,00	10.765,74	10.535,84	2.826,57	7.709,27	24.464,16
4310 22651	Gastos Diversos Fomento del Comercio	52.000,00	0,00	52.000,00	15.173,40	15.173,40	15.173,40	0,00	36.826,60
4311 22654	Feria Comercial	41.200,00	-5.909,56	35.290,44	18.020,31	18.020,31	18.020,31	0,00	17.270,13
4310 48906	FENACO	110.000,00	0,00	110.000,00	110.000,00	110.000,00	110.000,00	0,00	0,00
4310 61911	Inversiones reposición Comercio	90.000,00	0,00	90.000,00	0,00	0,00	0,00	0,00	90.000,00
4310 61923	Reposición toldos en varias calles centro urbano	0,00	60.000,00	60.000,00	59.940,98	59.940,98	59.940,98	0,00	59,02
4312 62312	Adquisición Maq. Instalac. y utillaje Mercados Mcp	1.000,00	0,00	1.000,00	3.263,53	0,00	0,00	0,00	1.000,00
4312 62517	Mobiliario mercados municipales	1,00	0,00	1,00	0,00	0,00	0,00	0,00	1,00
4312 63200	Inversiones reposición Mercados Municipales	5.000,00	0,00	5.000,00	3.521,10	0,00	0,00	0,00	5.000,00
4312 63306	Reposic.Maq.,Instalac y utillaje mercados mcpales.	50.000,00	0,00	50.000,00	132,28	132,28	132,28	0,00	49.867,72
	<b>TaoGetLit: Not Found 431</b>	<b>651.876,92</b>	<b>53.090,44</b>	<b>704.967,36</b>	<b>481.240,96</b>	<b>469.064,32</b>	<b>437.968,34</b>	<b>31.095,98</b>	<b>235.903,04</b>
4320 22657	Gastos Programas Turisticos	50.000,00	0,00	50.000,00	0,00	0,00	0,00	0,00	50.000,00
	<b>TaoGetLit: Not Found 432</b>	<b>50.000,00</b>	<b>0,00</b>	<b>50.000,00</b>	<b>0,00</b>	<b>0,00</b>	<b>0,00</b>	<b>0,00</b>	<b>50.000,00</b>
	<b>TaoGetLit: Not Found 43</b>	<b>701.876,92</b>	<b>53.090,44</b>	<b>754.967,36</b>	<b>481.240,96</b>	<b>469.064,32</b>	<b>437.968,34</b>	<b>31.095,98</b>	<b>285.903,04</b>
4411 22300	Servicio Tussam Fuente Rey	15.000,00	-15.000,00	0,00	0,00	0,00	0,00	0,00	0,00
4411 46700	Consorcio de Transportes del Área de Sevilla	281.000,00	20.909,56	301.909,56	280.645,00	280.645,00	280.645,00	0,00	21.264,56
4411 47900	Otras transferencias, transporte urbano	511.000,00	1.000,00	512.000,00	511.717,42	511.717,42	511.717,42	0,00	282,58
4412 60908	Invers. nuevas Infraest. Otros Transporte Viajeros	1,00	0,00	1,00	0,00	0,00	0,00	0,00	1,00
4411 62903	Plataforma reservada para Servicio Público (carril	0,00	5.000.000,00	5.000.000,00	7.947,28	7.947,28	3.448,50	4.498,78	4.992.052,72
4411 76700	Consorcio de Transportes del Área de Sevilla	500,00	0,00	500,00	484,00	484,00	484,00	0,00	16,00

**ESTADO DE LIQUIDACIÓN DEL PRESUPUESTO**

## III. Resumen de la clasificación económica del gasto

APLICACIÓN PRESUPUESTARIA	DESCRIPCIÓN	CRÉDITOS PRESUPUESTARIOS			GASTOS COMPROMETIDOS	OBLIGACIONES RECONOCIDAS NETAS	PAGOS	OBLIGACIONES PENDIENTES DE PAGO A 31 DE DICIEMBRE	REMANENTES DE CRÉDITO
		INICIALES	MODIFICAC.	DEFINITIVOS					
	<b>TaoGetLit: Not Found 441</b>	<b>807.501,00</b>	<b>5.006.909,56</b>	<b>5.814.410,56</b>	<b>800.793,70</b>	<b>800.793,70</b>	<b>796.294,92</b>	<b>4.498,78</b>	<b>5.013.616,86</b>
	<b>TaoGetLit: Not Found 44</b>	<b>807.501,00</b>	<b>5.006.909,56</b>	<b>5.814.410,56</b>	<b>800.793,70</b>	<b>800.793,70</b>	<b>796.294,92</b>	<b>4.498,78</b>	<b>5.013.616,86</b>
4500 12001	Sueldos Funcionarios A2 Admón.Gral.Infraestructu	13.166,02	0,00	13.166,02	13.380,02	13.380,02	13.380,02	0,00	-214,00
4500 12003	Sueldos Funcionarios C1 Admón.Gral.Infraestructu	30.251,28	0,00	30.251,28	30.742,86	30.742,86	30.742,86	0,00	-491,58
4500 12006	Trienios Funcionarios Admón. Gral. Infraestructura	18.152,80	0,00	18.152,80	18.044,20	18.044,20	18.044,20	0,00	108,60
4500 12100	Complemento Destino Funcionarios Admón.Gral.In	26.403,16	0,00	26.403,16	26.832,40	26.832,40	26.832,40	0,00	-429,24
4500 12101	Complemento Especifico Funcionarios Admón.G.I	49.374,88	0,00	49.374,88	50.648,52	50.648,52	50.648,52	0,00	-1.273,64
4500 13000	Retribuciones Básicas Laboral Fijo Admón.G.Infrae	69.743,86	0,00	69.743,86	71.226,28	71.226,28	71.226,28	0,00	-1.482,42
4500 13002	Otros Remuneraciones Laboral Fijo Admón.G.Infra	79.423,79	14.591,35	94.015,14	80.166,72	80.166,72	80.166,72	0,00	13.848,42
4500 13003	Retrib. Básicas Laboral Indef. Admón. G. Infraestr	57.045,80	0,00	57.045,80	57.724,09	57.724,09	57.724,09	0,00	-678,29
4500 13005	Otras Remunerac. Laboral Indef. Admón.G.Infraest	66.888,96	0,00	66.888,96	67.976,32	67.976,32	67.976,32	0,00	-1.087,36
4500 15000	Productividad Admón. Gral. Infraestructuras	21.471,73	0,00	21.471,73	21.753,50	21.753,50	21.753,50	0,00	-281,77
4500 15200	Otros Incentivos Admón. Gral. Infraestructuras	5.000,00	0,00	5.000,00	588,00	588,00	588,00	0,00	4.412,00
4500 16000	Seguridad Social Admón Gral. Infraestructuras	127.117,91	0,00	127.117,91	128.143,66	128.143,66	116.342,66	11.801,00	-1.025,75
	<b>TaoGetLit: Not Found 450</b>	<b>564.040,19</b>	<b>14.591,35</b>	<b>578.631,54</b>	<b>567.226,57</b>	<b>567.226,57</b>	<b>555.425,57</b>	<b>11.801,00</b>	<b>11.404,97</b>
4540 61909	PFEA 2018: Mejora firme camino A-3112 (Av.Jua	0,00	149.487,12	149.487,12	30.298,08	30.298,08	15.391,40	14.906,68	119.189,04
	<b>TaoGetLit: Not Found 454</b>	<b>0,00</b>	<b>149.487,12</b>	<b>149.487,12</b>	<b>30.298,08</b>	<b>30.298,08</b>	<b>15.391,40</b>	<b>14.906,68</b>	<b>119.189,04</b>
4590 21007	R.M.C. Otras Infraestructuras	15.000,00	0,00	15.000,00	21.773,35	21.747,36	18.825,80	2.921,56	-6.747,36
4590 21323	R.M.C. Maq., Instalac. y Uill. Otras infraestructu	5.000,00	0,00	5.000,00	6.339,06	6.339,06	6.339,06	0,00	-1.339,06
4590 61921	Reurbanización Polígonos Industriales	400.000,00	-39.801,12	360.198,88	233.661,08	233.661,08	233.661,08	0,00	126.537,80
4590 61922	Inversiones reposición Otras Infraestructuras	15.000,00	0,00	15.000,00	1.090,94	1.090,94	1.090,94	0,00	13.909,06
	<b>TaoGetLit: Not Found 459</b>	<b>435.000,00</b>	<b>-39.801,12</b>	<b>395.198,88</b>	<b>262.864,43</b>	<b>262.838,44</b>	<b>259.916,88</b>	<b>2.921,56</b>	<b>132.360,44</b>
	<b>TaoGetLit: Not Found 45</b>	<b>999.040,19</b>	<b>124.277,35</b>	<b>1.123.317,54</b>	<b>860.389,08</b>	<b>860.363,09</b>	<b>830.733,85</b>	<b>29.629,24</b>	<b>262.954,45</b>
4630 44901	P. de Investigación y Desarrollo Dehesa de Valme	198.000,00	0,00	198.000,00	198.000,00	198.000,00	198.000,00	0,00	0,00
4630 74000	Parque de investigación y Desarrollo Dehesa Valme	50.000,00	0,00	50.000,00	50.000,00	50.000,00	50.000,00	0,00	0,00
	<b>TaoGetLit: Not Found 463</b>	<b>248.000,00</b>	<b>0,00</b>	<b>248.000,00</b>	<b>248.000,00</b>	<b>248.000,00</b>	<b>248.000,00</b>	<b>0,00</b>	<b>0,00</b>
	<b>TaoGetLit: Not Found 46</b>	<b>248.000,00</b>	<b>0,00</b>	<b>248.000,00</b>	<b>248.000,00</b>	<b>248.000,00</b>	<b>248.000,00</b>	<b>0,00</b>	<b>0,00</b>

**ESTADO DE LIQUIDACIÓN DEL PRESUPUESTO**

## III. Resumen de la clasificación económica del gasto

APLICACIÓN PRESUPUESTARIA	DESCRIPCIÓN	CRÉDITOS PRESUPUESTARIOS			GASTOS COMPROMETIDOS	OBLIGACIONES RECONOCIDAS NETAS	PAGOS	OBLIGACIONES PENDIENTES DE PAGO A 31 DE DICIEMBRE	REMANENTES DE CRÉDITO
		INICIALES	MODIFICAC.	DEFINITIVOS					
	TaoGetLit: Not Found 4	2.756.418,11	5.184.277,35	7.940.695,46	2.390.423,74	2.378.221,11	2.312.997,11	65.224,00	5.562.474,35

**ESTADO DE LIQUIDACIÓN DEL PRESUPUESTO**

## III. Resumen de la clasificación económica del gasto

APLICACIÓN PRESUPUESTARIA	DESCRIPCIÓN	CRÉDITOS PRESUPUESTARIOS			GASTOS COMPROMETIDOS	OBLIGACIONES RECONOCIDAS NETAS	PAGOS	OBLIGACIONES PENDIENTES DE PAGO A 31 DE DICIEMBRE	REMANENTES DE CRÉDITO
		INICIALES	MODIFICAC.	DEFINITIVOS					
9120 10000	Retribuciones Básicas Órganos de Gobierno	887.935,99	0,00	887.935,99	905.222,82	905.222,82	905.222,82	0,00	-17.286,83
9120 16000	Seguridad Social Órganos de Gobierno	238.349,60	0,00	238.349,60	239.239,01	239.239,01	219.086,21	20.152,80	-889,41
9120 22636	Gastos varios Delegación de Gobierno	7.000,00	0,00	7.000,00	3.238,46	2.710,91	2.299,51	411,40	4.289,09
9120 23000	Dietas de cargos electivos	2.000,00	0,00	2.000,00	854,50	854,50	854,50	0,00	1.145,50
9120 23100	Gastos de locomoción Cargos Electos	1.000,00	0,00	1.000,00	931,74	882,90	882,90	0,00	117,10
9120 23300	Asistencia a Órganos de Gobierno	109.440,00	0,00	109.440,00	109.440,00	109.440,00	107.160,00	2.280,00	0,00
9120 48901	Asignaciones grupos	55.000,00	0,00	55.000,00	53.802,20	53.802,20	53.802,20	0,00	1.197,80
	<b>TaoGetLit: Not Found 912</b>	<b>1.300.725,59</b>	<b>0,00</b>	<b>1.300.725,59</b>	<b>1.312.728,73</b>	<b>1.312.152,34</b>	<b>1.289.308,14</b>	<b>22.844,20</b>	<b>-11.426,75</b>
	<b>TaoGetLit: Not Found 91</b>	<b>1.300.725,59</b>	<b>0,00</b>	<b>1.300.725,59</b>	<b>1.312.728,73</b>	<b>1.312.152,34</b>	<b>1.289.308,14</b>	<b>22.844,20</b>	<b>-11.426,75</b>
9200 11000	Retribuciones Básicas Personal Eventual	32.462,76	0,00	32.462,76	29.036,43	29.036,43	29.036,43	0,00	3.426,33
9200 11001	Retribuciones Complem. Personal Eventual	46.236,15	0,00	46.236,15	46.014,11	46.014,11	46.014,11	0,00	222,04
9200 12000	Sueldos Funcionarios A1 Admón. General	44.917,74	0,00	44.917,74	39.020,17	39.020,17	39.020,17	0,00	5.897,57
9200 12003	Sueldos Funcionarios C1 Admón. General	10.083,76	0,00	10.083,76	13.120,83	13.120,83	13.120,83	0,00	-3.037,07
9200 12004	Sueldos Funcionarios C2 Admón. General	25.641,54	0,00	25.641,54	23.555,06	23.555,06	23.555,06	0,00	2.086,48
9200 12005	Sueldos Funcionarios E. Admón General	7.833,00	0,00	7.833,00	7.960,09	7.960,09	7.960,09	0,00	-127,09
9200 12006	Trienios Funcionarios Admón. General	30.811,32	0,00	30.811,32	27.898,44	27.898,44	27.898,44	0,00	2.912,88
9200 12100	Complemento Destino Funcionarios Admón. Gener	65.563,82	0,00	65.563,82	61.940,29	61.940,29	61.940,29	0,00	3.623,53
9200 12101	Complemento Especificio Funcionarios Admón.Ge	111.588,25	0,00	111.588,25	105.318,49	105.318,49	105.318,49	0,00	6.269,76
9200 13000	Retribuciones Básicas Laboral Fijo Admón.General	314.112,51	0,00	314.112,51	311.125,58	311.125,58	311.125,58	0,00	2.986,93
9200 13002	Otras Remuneraciones Laboral Fijo Admón. Gener	361.374,84	0,00	361.374,84	345.106,60	345.106,60	345.106,60	0,00	16.268,24
9200 13003	Retrib. Básicas Laboral Indef. Admón. General	430.902,24	0,00	430.902,24	448.370,81	448.370,81	448.370,81	0,00	-17.468,57
9200 13005	Otras Remunerac. Laboral Indef. Admón. General	489.351,43	0,00	489.351,43	479.917,69	479.917,69	479.917,69	0,00	9.433,74
9200 15000	Productividad Administración General	116.822,04	0,00	116.822,04	111.771,98	111.771,98	111.771,98	0,00	5.050,06
9200 15100	Gratificaciones Administración General	0,00	0,00	0,00	697,92	697,92	697,92	0,00	-697,92
9200 15200	Otros Incentivos Rendimiento Admón. General	8.000,00	0,00	8.000,00	6.739,63	6.739,63	6.739,63	0,00	1.260,37
9200 16000	Seguridad Social Administración General	632.236,78	-29.872,75	602.364,03	636.255,10	636.255,10	581.442,21	54.812,89	-33.891,07
9200 16200	Plan de formación continua al personal	28.000,00	0,00	28.000,00	28.075,07	23.295,06	15.340,06	7.955,00	4.704,94
9200 16205	Seguros	30.000,00	0,00	30.000,00	26.844,37	26.844,36	26.844,36	0,00	3.155,64
9200 16210	Programa de formación municipal	31.000,00	0,00	31.000,00	16.684,78	15.584,78	14.523,98	1.060,80	15.415,22
9200 20200	Arrendamiento Edific. y otras construcc. S° Grale	1,00	0,00	1,00	0,00	0,00	0,00	0,00	1,00
9200 20300	Arrendamiento Maq., Instalac. y Utilil. S° Grales	10.000,00	0,00	10.000,00	14.151,11	5.227,99	4.846,84	381,15	4.772,01
9200 20400	Arrendamiento Elementos de Transporte S° Grales.	15.000,00	0,00	15.000,00	11.940,40	4.094,16	4.094,16	0,00	10.905,84
9200 20600	Arrendamiento Equipo Procesam. Informac. S° Gra	120.000,00	0,00	120.000,00	127.211,20	107.803,06	107.803,06	0,00	12.196,94
9200 21205	R.M.C. Edificios Servicios Generales	60.000,00	0,00	60.000,00	111.603,13	68.620,60	64.371,93	4.248,67	-8.620,60

**ESTADO DE LIQUIDACIÓN DEL PRESUPUESTO**

## III. Resumen de la clasificación económica del gasto

APLICACIÓN PRESUPUESTARIA	DESCRIPCIÓN	CRÉDITOS PRESUPUESTARIOS			GASTOS COMPROMETIDOS	OBLIGACIONES RECONOCIDAS NETAS	PAGOS	OBLIGACIONES PENDIENTES DE PAGO A 31 DE DICIEMBRE	REMANENTES DE CRÉDITO
		INICIALES	MODIFICAC.	DEFINITIVOS					
9200 21301	R.M.C. Maq., Instal. y Utilil. Servicios Generales	65.000,00	0,00	65.000,00	64.613,53	60.501,88	53.809,25	6.692,63	4.498,12
9200 21400	R.M.C. Elementos Transporte Servicios Generales	15.000,00	0,00	15.000,00	132.993,82	69.944,87	50.919,93	19.024,94	-54.944,87
9200 21500	R.M.C. Mobiliario Servicios Generales	3.000,00	0,00	3.000,00	872,41	872,41	872,41	0,00	2.127,59
9200 21600	R.M.C. Equipamiento Procesam. Informac. S° Gral	9.900,00	0,00	9.900,00	13.098,68	13.098,68	13.098,68	0,00	-3.198,68
9200 21901	R.M.C. Otro Inmovilizado Material Serv. Generales	1.000,00	0,00	1.000,00	0,00	0,00	0,00	0,00	1.000,00
9200 22000	Material oficina ordinari.No Inventariabl S° Grales	35.000,00	0,00	35.000,00	30.339,10	28.747,36	25.609,35	3.138,01	6.252,64
9200 22001	Prensa, revistas, libros y otras publicaciones	15.000,00	0,00	15.000,00	10.447,28	10.436,22	8.525,00	1.911,22	4.563,78
9200 22002	Material Informát. No Inventariable Serv.General	15.000,00	0,00	15.000,00	9.763,70	9.336,35	9.178,37	157,98	5.663,65
9200 22100	Energía eléctrica	3.195.000,00	412.000,00	3.607.000,00	3.726.603,68	3.719.129,50	3.148.248,77	570.880,73	-112.129,50
9200 22101	Agua	340.000,00	0,00	340.000,00	370.257,97	370.257,97	317.305,11	52.952,86	-30.257,97
9200 22103	Combustibles y Carburantes	840.000,00	0,00	840.000,00	845.736,18	828.973,77	706.630,32	122.343,45	11.026,23
9200 22104	Vestuario Servicios Generales	90.000,00	0,00	90.000,00	115.825,55	114.079,34	72.738,83	41.340,51	-24.079,34
9200 22106	Productos farmacéuticos Servicios Generales	3.000,00	0,00	3.000,00	1.852,85	1.667,12	1.667,12	0,00	1.332,88
9200 22110	Productos de limpieza y aseo Servicios Generales	45.000,00	0,00	45.000,00	53.648,79	45.192,64	43.209,94	1.982,70	-192,64
9200 22111	Suministro Repuestos Maq., Utilil y Eltos Tr. S° Gr	30.000,00	0,00	30.000,00	50.573,79	37.471,33	35.202,69	2.268,64	-7.471,33
9200 22113	Manutención de animales	6.000,00	0,00	6.000,00	1.744,55	1.744,55	1.147,58	596,97	4.255,45
9200 22199	Otros suministros Servicios Generales	25.000,00	0,00	25.000,00	67.402,34	52.218,12	46.426,12	5.792,00	-27.218,12
9200 22200	Servicios de Telecomunicaciones	240.000,00	0,00	240.000,00	226.007,83	212.339,04	212.339,04	0,00	27.660,96
9200 22201	Postales	100.000,00	0,00	100.000,00	78.606,07	73.372,16	40.837,88	32.534,28	26.627,84
9200 22203	Mantenimiento aplic. informáticas Serv.General	123.900,00	0,00	123.900,00	129.114,92	122.316,63	70.473,02	51.843,61	1.583,37
9200 22300	Transportes	1.000,00	0,00	1.000,00	0,00	0,00	0,00	0,00	1.000,00
9200 22400	Primas de seguro	180.000,00	0,00	180.000,00	179.434,09	179.165,25	176.772,80	2.392,45	834,75
9200 22500	Tributos estatales	500,00	0,00	500,00	6.224,04	6.224,04	2.435,04	3.789,00	-5.724,04
9200 22601	Atenciones Protocolarias y Representat. S° Grales	15.000,00	0,00	15.000,00	9.939,17	9.239,17	7.089,17	2.150,00	5.760,83
9200 22602	Publicidad y propaganda	15.000,00	0,00	15.000,00	20.884,50	17.890,35	17.146,20	744,15	-2.890,35
9200 22603	Publicación en Diarios Oficiales	12.000,00	0,00	12.000,00	5.374,38	5.244,38	5.244,38	0,00	6.755,62
9200 22604	Jurídicos, contenciosos	60.000,00	0,00	60.000,00	41.579,52	30.456,80	27.729,89	2.726,91	29.543,20
9200 22606	Reuniones, conferencias y cursos	1.500,00	0,00	1.500,00	484,00	484,00	484,00	0,00	1.016,00
9200 22607	Oposiciones y pruebas selectivas	3.000,00	0,00	3.000,00	5.487,25	5.487,25	5.487,25	0,00	-2.487,25
9200 22619	Gastos varios Servicios Generales	5.000,00	0,00	5.000,00	10.714,20	10.242,59	10.242,59	0,00	-5.242,59
9200 22705	Procesos electorales	1.000,00	0,00	1.000,00	5.828,57	5.314,80	3.923,30	1.391,50	-4.314,80
9200 22706	Estudios y trabajos técnicos	100.000,00	0,00	100.000,00	9.208,10	7.247,90	3.678,40	3.569,50	92.752,10
9200 22709	Asesoramiento, laboral técnico y otros	30.000,00	0,00	30.000,00	5.929,00	0,00	0,00	0,00	30.000,00
9200 23020	Dietas del Personal	6.000,00	0,00	6.000,00	14.254,40	14.254,40	14.254,40	0,00	-8.254,40
9200 23120	Gastos locomoción del Personal	5.000,00	0,00	5.000,00	2.249,10	2.249,10	2.249,10	0,00	2.750,90
9200 23300	Otras indemnizaciones	2.000,00	0,00	2.000,00	0,00	0,00	0,00	0,00	2.000,00



**ESTADO DE LIQUIDACIÓN DEL PRESUPUESTO**

## III. Resumen de la clasificación económica del gasto

APLICACIÓN PRESUPUESTARIA	DESCRIPCIÓN	CRÉDITOS PRESUPUESTARIOS			GASTOS COMPROMETIDOS	OBLIGACIONES RECONOCIDAS NETAS	PAGOS	OBLIGACIONES PENDIENTES DE PAGO A 31 DE DICIEMBRE	REMANENTES DE CRÉDITO
		INICIALES	MODIFICAC.	DEFINITIVOS					
9200 24000	Gastos de publicaciones	25.000,00	0,00	25.000,00	19.188,00	19.188,00	16.224,00	2.964,00	5.812,00
9200 48002	Acuerdos corporativos y otros	20.000,00	0,00	20.000,00	0,00	0,00	0,00	0,00	20.000,00
9200 48908	Aportaciones a Federaciones, Redes y otras	15.000,00	0,00	15.000,00	12.176,47	12.176,47	12.176,47	0,00	2.823,53
9200 62209	Readaptación Medidas Prevención Riesgos Laboral	90.000,00	-35.000,00	55.000,00	535,79	535,79	535,79	0,00	54.464,21
9200 62210	Inversiones nuevas Edificios Servicios Generales	1,00	0,00	1,00	24.396,77	24.396,77	23.798,36	598,41	-24.395,77
9200 62309	Adquisición.Maq.,Instalac.y Utillaje Admón Gener	105.000,00	-55.000,00	50.000,00	49.975,81	49.953,55	39.543,79	10.409,76	46,45
9200 62400	Parque Móvil Servicios Generales	25.000,00	0,00	25.000,00	35.614,77	35.614,77	35.614,77	0,00	-10.614,77
9200 62500	Mobiliario Servicios Generales	15.000,00	-7.000,00	8.000,00	8.996,36	8.249,36	7.086,17	1.163,19	-249,36
9200 62600	Equipos Procesam. Informac. Servicios Grales.	54.500,00	0,00	54.500,00	60.524,83	60.524,82	52.483,47	8.041,35	-6.024,82
9200 62602	Equipos Plan de Formación Continua	1.500,00	0,00	1.500,00	0,00	0,00	0,00	0,00	1.500,00
9200 63212	Inversiones reposición Edificios Servicios Grales	10.000,00	0,00	10.000,00	4.904,65	4.904,65	4.904,65	0,00	5.095,35
9200 63303	Reposic. Maq. Instal. y Utill. Edif. Publ. S° Gral	100.000,00	-91.000,00	9.000,00	8.554,16	8.469,46	8.469,46	0,00	530,54
9200 63600	Reposic. Equipos Proc.Informac. Serv.Generales	20.000,00	0,00	20.000,00	18.347,53	18.347,47	18.347,47	0,00	1.652,53
9200 64100	Gastos en Aplicaciones Informáticas Serv. Grales.	103.100,00	0,00	103.100,00	90.096,60	67.167,10	30.927,60	36.239,50	35.932,90
9200 68903	Recuperación memoria histórica	4.000,00	0,00	4.000,00	0,00	0,00	0,00	0,00	4.000,00
9200 83100	Anticipos reintegrables al personal l/p	350.000,00	0,00	350.000,00	286.200,00	286.200,00	286.200,00	0,00	63.800,00
	<b>TaoGetLit: Not Found 920</b>	<b>9.593.840,18</b>	<b>194.127,25</b>	<b>9.787.967,43</b>	<b>9.896.964,38</b>	<b>9.606.247,41</b>	<b>8.548.148,65</b>	<b>1.058.098,76</b>	<b>181.720,02</b>
9231 12003	Sueldos Funcionarios C1 Gestión padrón habitantes	10.083,76	0,00	10.083,76	12.286,68	12.286,68	12.286,68	0,00	-2.202,92
9231 12004	Sueldos Funcionarios C2 Gestión Padrón Habitante	8.547,18	0,00	8.547,18	6.197,28	6.197,28	6.197,28	0,00	2.349,90
9231 12006	Trienios Funcionarios Gestión padrón habitantes	5.813,22	0,00	5.813,22	5.497,08	5.497,08	5.497,08	0,00	316,14
9231 12100	Complemen. Destino Func. Gestión padrón habitan	11.917,92	0,00	11.917,92	11.587,97	11.587,97	11.587,97	0,00	329,95
9231 12101	Complemen. Espec. Func. Gestión padrón habitant	19.235,26	0,00	19.235,26	18.732,34	18.732,34	18.732,34	0,00	502,92
9231 13000	Retrib.Básicas Lab. Fijo Gestión padrón habitantes	11.926,66	0,00	11.926,66	8.879,19	8.879,19	8.879,19	0,00	3.047,47
9231 13002	Otras Remun. Lab. Fijo Gestión padrón habitantes	14.154,24	0,00	14.154,24	10.537,38	10.537,38	10.537,38	0,00	3.616,86
9231 13003	Retrib.Básicas Lab. Fijo Gestión padrón habitantes	9.568,86	0,00	9.568,86	9.631,07	9.631,07	9.631,07	0,00	-62,21
9231 13005	Otras Remun. Lab. Indef. Gestión padrón habitante	14.154,24	0,00	14.154,24	14.373,68	14.373,68	14.373,68	0,00	-219,44
9231 15000	Productividad. Gestión padrón habitantes	8.011,24	0,00	8.011,24	6.003,66	6.003,66	6.003,66	0,00	2.007,58
9231 16000	Seguridad Social. Gestión padrón habitantes	31.690,67	0,00	31.690,67	29.079,52	29.079,52	26.973,71	2.105,81	2.611,15
	<b>TaoGetLit: Not Found 923</b>	<b>145.103,25</b>	<b>0,00</b>	<b>145.103,25</b>	<b>132.805,85</b>	<b>132.805,85</b>	<b>130.700,04</b>	<b>2.105,81</b>	<b>12.297,40</b>
9240 13003	Retrib.Básicas Laboral Indef.Partic.Ciudadana	15.076,02	0,00	15.076,02	17.399,28	17.399,28	17.399,28	0,00	-2.323,26
9240 13005	Otras Remunerac.Laboral Indef.Partic.Ciudadana	17.158,97	0,00	17.158,97	15.575,45	15.575,45	15.575,45	0,00	1.583,52
9240 15000	Productividad Participación Ciudadana	1.704,49	0,00	1.704,49	1.516,36	1.516,36	1.516,36	0,00	188,13
9240 16000	Seguridad Social Participación Ciudadana	10.708,32	0,00	10.708,32	9.072,88	9.072,88	8.164,92	907,96	1.635,44
9240 21210	R.M.C. Edificios Participación Ciudadana	10.000,00	0,00	10.000,00	33.209,63	28.837,77	27.955,03	882,74	-18.837,77

**ESTADO DE LIQUIDACIÓN DEL PRESUPUESTO**

## III. Resumen de la clasificación económica del gasto

APLICACIÓN PRESUPUESTARIA	DESCRIPCIÓN	CRÉDITOS PRESUPUESTARIOS			GASTOS COMPROMETIDOS	OBLIGACIONES RECONOCIDAS NETAS	PAGOS	OBLIGACIONES PENDIENTES DE PAGO A 31 DE DICIEMBRE	REMANENTES DE CRÉDITO
		INICIALES	MODIFICAC.	DEFINITIVOS					
9240 22601	Atenciones Protoc. y Repres. Participación Ciudadana	400,00	0,00	400,00	5.857,74	5.857,74	5.857,74	0,00	-5.457,74
9240 22635	Gastos varios Delegación Participación Ciudadana	85.600,00	0,00	85.600,00	86.799,56	82.337,36	74.500,92	7.836,44	3.262,64
9240 48902	Subvenciones Concejalía Participación Ciudadana	248.000,00	0,00	248.000,00	209.217,00	209.217,00	208.353,00	864,00	38.783,00
9240 48903	Hermandades	30.100,00	0,00	30.100,00	30.100,00	30.100,00	30.100,00	0,00	0,00
9240 48904	Comisiones Pro-Cabalgatas de Reyes Magos	35.100,00	0,00	35.100,00	35.100,00	35.100,00	35.100,00	0,00	0,00
9240 62314	Adquisición Maq., Instalac. y utillaje.P.Ciudadana	1,00	0,00	1,00	3.350,95	3.350,95	3.350,95	0,00	-3.349,95
9240 62515	Mobiliario Participación Ciudadana	1,00	0,00	1,00	0,00	0,00	0,00	0,00	1,00
9240 63209	Inversiones reposición Edif. Participac. Ciudadana	20.000,00	0,00	20.000,00	68.544,58	66.856,63	63.431,72	3.424,91	-46.856,63
	<b>TaoGetLit: Not Found 924</b>	<b>473.849,80</b>	<b>0,00</b>	<b>473.849,80</b>	<b>515.743,43</b>	<b>505.221,42</b>	<b>491.305,37</b>	<b>13.916,05</b>	<b>-31.371,62</b>
9290 10500	Eventualidades cargos electos	2.800,00	0,00	2.800,00	2.762,73	2.762,73	2.762,73	0,00	37,27
9290 12500	Eventualidades Funcionarios	1.500,00	0,00	1.500,00	423,15	423,15	423,15	0,00	1.076,85
9290 13500	Eventualidades Personal Laboral	15.000,00	0,00	15.000,00	15.831,43	15.831,43	15.831,43	0,00	-831,43
9290 22622	Gastos varios cumplimiento de acuerdos	100.000,00	0,00	100.000,00	14.197,53	14.197,53	14.197,53	0,00	85.802,47
9290 22643	Programa DUSI	200.000,00	0,00	200.000,00	0,00	0,00	0,00	0,00	200.000,00
9290 22699	Gastos imprevistos no clasificados	11.842,63	0,00	11.842,63	8.409,17	8.409,17	8.409,17	0,00	3.433,46
9290 50000	Fondo de Contingencia	610.000,00	-610.000,00	0,00	0,00	0,00	0,00	0,00	0,00
9290 60907	Inversiones Distrito de Quinto	300.000,00	0,00	300.000,00	37.547,27	37.547,27	37.547,27	0,00	262.452,73
	<b>TaoGetLit: Not Found 929</b>	<b>1.241.142,63</b>	<b>-610.000,00</b>	<b>631.142,63</b>	<b>79.171,28</b>	<b>79.171,28</b>	<b>79.171,28</b>	<b>0,00</b>	<b>551.971,35</b>
	<b>TaoGetLit: Not Found 92</b>	<b>11.453.935,86</b>	<b>-415.872,75</b>	<b>11.038.063,11</b>	<b>10.624.684,94</b>	<b>10.323.445,96</b>	<b>9.249.325,34</b>	<b>1.074.120,62</b>	<b>714.617,15</b>
9310 12000	Sueldos Funcionarios A1 Política Econ. y Fiscal	74.862,90	0,00	74.862,90	66.938,18	66.938,18	66.938,18	0,00	7.924,72
9310 12003	Sueldos Funcionarios C1 Política Econ. y Fiscal	10.083,76	0,00	10.083,76	12.250,52	12.250,52	12.250,52	0,00	-2.166,76
9310 12004	Sueldos Funcionarios C2 Política Econ. y Fiscal	8.547,18	0,00	8.547,18	8.665,36	8.665,36	8.665,36	0,00	-118,18
9310 12006	Trienios Funcionarios Política Econ. y Fiscal	22.862,78	0,00	22.862,78	17.444,99	17.444,99	17.444,99	0,00	5.417,79
9310 12100	Complemento Destino Funcionarios Política Econ.F	73.014,76	-10.000,00	63.014,76	56.261,62	56.261,62	56.261,62	0,00	6.753,14
9310 12101	Complemento Especifico Funcionarios Pol.Econ.y	124.590,19	-25.000,00	99.590,19	99.654,47	99.654,47	99.654,47	0,00	-64,28
9310 13000	Retribuciones Básicas Laboral Fijo Pol.Econ.y Fisc	285.556,99	0,00	285.556,99	295.517,41	295.517,41	295.517,41	0,00	-9.960,42
9310 13002	Otras Remuneraciones Laboral Fijo Pol.Econ.y Fisc	340.125,52	-25.000,00	315.125,52	325.932,74	325.932,74	325.932,74	0,00	-10.807,22
9310 13003	Retrib. Básicas Laboral Indef. Pol. Econ. y Fiscal	141.674,78	0,00	141.674,78	154.657,53	154.657,53	154.657,53	0,00	-12.982,75
9310 13005	Otras Remunerac. Laboral Indef.Pol. Econ. y Fiscal	186.303,16	0,00	186.303,16	172.156,11	172.156,11	172.156,11	0,00	14.147,05
9310 15000	Productividad Política Económica y Fiscal	70.004,73	0,00	70.004,73	63.652,02	63.652,02	63.652,02	0,00	6.352,71
9310 15100	Gratificaciones Política Económica y Fiscal	0,00	0,00	0,00	389,67	389,67	389,67	0,00	-389,67
9310 16000	Seguridad Social Política Económica y Fiscal	392.848,13	-77.849,24	314.998,89	341.595,44	341.595,44	308.809,98	32.785,46	-26.596,55
9310 22605	Gastos varios Política Económica y Fiscal	6.000,00	0,00	6.000,00	20.669,18	19.423,50	19.423,50	0,00	-13.423,50

**ESTADO DE LIQUIDACIÓN DEL PRESUPUESTO**

## III. Resumen de la clasificación económica del gasto

APLICACIÓN PRESUPUESTARIA	DESCRIPCIÓN	CRÉDITOS PRESUPUESTARIOS			GASTOS COMPROMETIDOS	OBLIGACIONES RECONOCIDAS NETAS	PAGOS	OBLIGACIONES PENDIENTES DE PAGO A 31 DE DICIEMBRE	REMANENTES DE CRÉDITO
		INICIALES	MODIFICAC.	DEFINITIVOS					
9310 22708	Servicios de recaudación a favor de la Entidad	1.800.000,00	40.000,00	1.840.000,00	1.837.957,54	1.837.957,54	1.837.957,54	0,00	2.042,46
	<b>TaoGetLit: Not Found 931</b>	<b>3.536.474,88</b>	<b>-97.849,24</b>	<b>3.438.625,64</b>	<b>3.473.742,78</b>	<b>3.472.497,10</b>	<b>3.439.711,64</b>	<b>32.785,46</b>	<b>-33.871,46</b>
9330 12004	Salarios Funcionarios C2 Gestión Patrimonio	8.547,18	0,00	8.547,18	8.685,91	8.685,91	8.685,91	0,00	-138,73
9330 12005	Salarios Funcionarios E Gestión Patrimonio	23.499,00	0,00	23.499,00	22.884,56	22.884,56	22.884,56	0,00	614,44
9330 12006	Trienios Funcionarios Gestión Patrimonio	13.275,20	0,00	13.275,20	11.163,40	11.163,40	11.163,40	0,00	2.111,80
9330 12100	Complem Destino Funcionarios Gestión Patrimonio	18.706,94	0,00	18.706,94	18.457,04	18.457,04	18.457,04	0,00	249,90
9330 12101	Complem. Específ. Funcionarios Gestión Patrimonio	34.096,85	0,00	34.096,85	33.606,44	33.606,44	33.606,44	0,00	490,41
9330 13000	Retrib. Básicas Laboral Fijo Gestión Patrimonio	213.136,25	0,00	213.136,25	210.888,86	210.888,86	210.888,86	0,00	2.247,39
9330 13002	Otras Remunerac. Laboral Fijo Gestión Patrimonio	247.557,60	-20.000,00	227.557,60	221.418,52	221.418,52	221.418,52	0,00	6.139,08
9330 13003	Retrib. Básicas Laboral Indef. Gestión Patrimonio	511.465,82	-43.588,58	467.877,24	552.279,58	552.279,58	552.279,58	0,00	-84.402,34
9330 13005	Otras Remunerac. Laboral Indef. Gestión Patrimonio	765.123,46	33.864,99	798.988,45	694.608,56	694.608,56	694.608,56	0,00	104.379,89
9330 15000	Productividad Gestión Patrimonio	131.296,96	0,00	131.296,96	120.128,34	120.128,34	120.128,34	0,00	11.168,62
9330 15100	Gratificaciones Gestión del Patrimonio	1.000,00	0,00	1.000,00	323,44	323,44	323,44	0,00	676,56
9330 15200	Otros Incentivos al Rendimiento Gestión Patrimonio	10.000,00	0,00	10.000,00	13.188,34	13.188,34	13.188,34	0,00	-3.188,34
9330 16000	Seguridad Social Gestión Patrimonio	616.676,50	-91.239,18	525.437,32	504.077,82	504.077,82	458.486,61	45.591,21	21.359,50
9330 21006	Mantenimiento y Conservación de solares	70.000,00	0,00	70.000,00	41.608,97	28.571,73	22.976,69	5.595,04	41.428,27
9330 63232	Rehabilitación fachadas Albergue municipal	0,00	6.052,36	6.052,36	0,00	0,00	0,00	0,00	6.052,36
9330 63233	Acondic. edificio Bienestar Soc.Parque Alqueria	0,00	25.000,00	25.000,00	24.792,48	24.792,48	21.250,83	3.541,65	207,52
9330 63234	Acondicionamiento Centro Cultural Miguel Delibes	0,00	68.000,00	68.000,00	59.451,76	59.451,76	59.451,76	0,00	8.548,24
9330 63235	Reforma espacio escénico C. Multifuncional Cantel	0,00	16.304,51	16.304,51	9.699,08	9.699,08	9.699,08	0,00	6.605,43
9330 63236	Desmontaje y sustitución cubierta CSD Vistazul	0,00	40.000,00	40.000,00	36.083,76	36.083,76	36.083,76	0,00	3.916,24
9330 63237	Reparación cubierta y sist. climatización C. Acuát	0,00	375.000,00	375.000,00	307.317,70	307.317,70	304.867,45	2.450,25	67.682,30
9330 63238	Liq. obra desmontaje y sustitución CSD VISTAZU	0,00	0,00	0,00	2.948,03	2.948,03	0,00	2.948,03	-2.948,03
	<b>TaoGetLit: Not Found 933</b>	<b>2.664.381,76</b>	<b>409.394,10</b>	<b>3.073.775,86</b>	<b>2.893.612,59</b>	<b>2.880.575,35</b>	<b>2.820.449,17</b>	<b>60.126,18</b>	<b>193.200,51</b>
9340 35200	Intereses de demora	5.000,00	1.250.680,03	1.255.680,03	1.249.839,13	1.249.839,13	1.249.839,13	0,00	5.840,90
9340 35901	Comisiones bancarias y otros gastos financieros	18.000,00	0,00	18.000,00	18.295,84	18.295,84	18.295,84	0,00	-295,84
	<b>TaoGetLit: Not Found 934</b>	<b>23.000,00</b>	<b>1.250.680,03</b>	<b>1.273.680,03</b>	<b>1.268.134,97</b>	<b>1.268.134,97</b>	<b>1.268.134,97</b>	<b>0,00</b>	<b>5.545,06</b>
	<b>TaoGetLit: Not Found 93</b>	<b>6.223.856,64</b>	<b>1.562.224,89</b>	<b>7.786.081,53</b>	<b>7.635.490,34</b>	<b>7.621.207,42</b>	<b>7.528.295,78</b>	<b>92.911,64</b>	<b>164.874,11</b>
	<b>TaoGetLit: Not Found 9</b>	<b>18.978.518,09</b>	<b>1.146.352,14</b>	<b>20.124.870,23</b>	<b>19.572.904,01</b>	<b>19.256.805,72</b>	<b>18.066.929,26</b>	<b>1.189.876,46</b>	<b>868.064,51</b>

**ESTADO DE LIQUIDACIÓN DEL PRESUPUESTO**

## III. Resumen de la clasificación económica del gasto

APLICACIÓN PRESUPUESTARIA	DESCRIPCIÓN	CRÉDITOS PRESUPUESTARIOS			GASTOS COMPROMETIDOS	OBLIGACIONES RECONOCIDAS NETAS	PAGOS	OBLIGACIONES PENDIENTES DE PAGO A 31 DE DICIEMBRE	REMANENTES DE CRÉDITO
		INICIALES	MODIFICAC.	DEFINITIVOS					
Total General:		88.840.000,00	20.061.222,81	108.901.222,81	92.796.821,80	90.455.584,74	85.273.207,22	5.182.377,52	18.445.638,07

0

**ESTADO DE LIQUIDACIÓN DEL PRESUPUESTO**

## 2. Liquidación del Presupuesto de Gastos. Por bolsas de vinculación jurídica

PARTIDA PRESUPUESTARIA	DESCRIPCIÓN	CRÉDITOS PRESUPUESTARIOS			GASTOS COMPROMETIDOS	OBLIGACIONES RECONOCIDAS NETAS	PAGOS	OBLIGACIONES PENDIENTES DE PAGO A 31 DE DICIEMBRE	REMANENTES DE CRÉDITO
		INICIALES	MODIFICAC.	DEFINITIVOS					
<b>BOLSA VINCULACIÓN 0 0</b>		2.499.000,00	12.999.991,64	15.498.991,64	5.750.076,22	5.311.728,32	5.259.527,05	52.201,27	10.187.263,32
0 0 0		2.499.000,00	12.999.991,64	15.498.991,64	5.750.076,22	5.311.728,32	5.259.527,05	52.201,27	10.187.263,32
<b>TOTAL 0</b>		<b>2.499.000,00</b>	<b>12.999.991,64</b>	<b>15.498.991,64</b>	<b>5.750.076,22</b>	<b>5.311.728,32</b>	<b>5.259.527,05</b>	<b>52.201,27</b>	<b>10.187.263,32</b>
<b>BOLSA VINCULACIÓN 00000611</b>		13.116.827,00	389.000,00	13.505.827,00	13.190.964,31	12.535.913,97	11.039.469,26	1.496.444,71	969.913,03
0 1 2		13.116.827,00	389.000,00	13.505.827,00	13.190.964,31	12.535.913,97	11.039.469,26	1.496.444,71	969.913,03
<b>TOTAL 00000611</b>		<b>13.116.827,00</b>	<b>389.000,00</b>	<b>13.505.827,00</b>	<b>13.190.964,31</b>	<b>12.535.913,97</b>	<b>11.039.469,26</b>	<b>1.496.444,71</b>	<b>969.913,03</b>
<b>BOLSA VINCULACIÓN 00000612</b>		4.404.018,00	999.559,05	5.403.577,05	2.721.684,26	2.568.311,59	1.746.838,62	821.472,97	2.835.265,46
0 1 6		4.404.018,00	999.559,05	5.403.577,05	2.721.684,26	2.568.311,59	1.746.838,62	821.472,97	2.835.265,46
<b>TOTAL 00000612</b>		<b>4.404.018,00</b>	<b>999.559,05</b>	<b>5.403.577,05</b>	<b>2.721.684,26</b>	<b>2.568.311,59</b>	<b>1.746.838,62</b>	<b>821.472,97</b>	<b>2.835.265,46</b>
<b>BOLSA VINCULACIÓN 00000613</b>		4.471.201,00	766.019,50	5.237.220,50	4.819.470,03	4.750.136,34	4.687.600,60	62.535,74	487.084,16
0 2 2		4.471.201,00	766.019,50	5.237.220,50	4.819.470,03	4.750.136,34	4.687.600,60	62.535,74	487.084,16
<b>TOTAL 00000613</b>		<b>4.471.201,00</b>	<b>766.019,50</b>	<b>5.237.220,50</b>	<b>4.819.470,03</b>	<b>4.750.136,34</b>	<b>4.687.600,60</b>	<b>62.535,74</b>	<b>487.084,16</b>
<b>BOLSA VINCULACIÓN 00000614</b>		7.771.553,41	3.506.640,83	11.278.194,24	11.234.527,67	11.230.306,34	11.016.702,52	213.603,82	47.887,90
0 2 1		7.771.553,41	3.506.640,83	11.278.194,24	11.234.527,67	11.230.306,34	11.016.702,52	213.603,82	47.887,90
<b>TOTAL 00000614</b>		<b>7.771.553,41</b>	<b>3.506.640,83</b>	<b>11.278.194,24</b>	<b>11.234.527,67</b>	<b>11.230.306,34</b>	<b>11.016.702,52</b>	<b>213.603,82</b>	<b>47.887,90</b>
<b>BOLSA VINCULACIÓN 00000615</b>		4.260.585,00	76.000,00	4.336.585,00	4.115.597,91	3.827.270,95	3.505.028,10	322.242,85	509.314,05
0 3 2		4.260.585,00	76.000,00	4.336.585,00	4.115.597,91	3.827.270,95	3.505.028,10	322.242,85	509.314,05
<b>TOTAL 00000615</b>		<b>4.260.585,00</b>	<b>76.000,00</b>	<b>4.336.585,00</b>	<b>4.115.597,91</b>	<b>3.827.270,95</b>	<b>3.505.028,10</b>	<b>322.242,85</b>	<b>509.314,05</b>
<b>BOLSA VINCULACIÓN 00000616</b>		261.900,00	-20.909,56	240.990,44	119.937,69	114.519,69	85.077,62	29.442,07	126.470,75
0 4 2		261.900,00	-20.909,56	240.990,44	119.937,69	114.519,69	85.077,62	29.442,07	126.470,75
<b>TOTAL 00000616</b>		<b>261.900,00</b>	<b>-20.909,56</b>	<b>240.990,44</b>	<b>119.937,69</b>	<b>114.519,69</b>	<b>85.077,62</b>	<b>29.442,07</b>	<b>126.470,75</b>

**ESTADO DE LIQUIDACIÓN DEL PRESUPUESTO**

## 2. Liquidación del Presupuesto de Gastos. Por bolsas de vinculación jurídica

PARTIDA PRESUPUESTARIA	DESCRIPCIÓN	CRÉDITOS PRESUPUESTARIOS			GASTOS COMPROMETIDOS	OBLIGACIONES RECONOCIDAS NETAS	PAGOS	OBLIGACIONES PENDIENTES DE PAGO A 31 DE DICIEMBRE	REMANENTES DE CRÉDITO
		INICIALES	MODIFICAC.	DEFINITIVOS					
<b>BOLSA VINCULACIÓN 00000617</b>		561.002,00	109.686,00	670.688,00	271.967,01	265.182,38	250.275,70	14.906,68	405.505,62
0 4 6		561.002,00	109.686,00	670.688,00	271.967,01	265.182,38	250.275,70	14.906,68	405.505,62
	<b>TOTAL 00000617</b>	<b>561.002,00</b>	<b>109.686,00</b>	<b>670.688,00</b>	<b>271.967,01</b>	<b>265.182,38</b>	<b>250.275,70</b>	<b>14.906,68</b>	<b>405.505,62</b>
<b>BOLSA VINCULACIÓN 00000618</b>		1.100.000,00	21.909,56	1.121.909,56	1.100.362,42	1.100.362,42	1.100.362,42	0,00	21.547,14
0 4 4		1.100.000,00	21.909,56	1.121.909,56	1.100.362,42	1.100.362,42	1.100.362,42	0,00	21.547,14
	<b>TOTAL 00000618</b>	<b>1.100.000,00</b>	<b>21.909,56</b>	<b>1.121.909,56</b>	<b>1.100.362,42</b>	<b>1.100.362,42</b>	<b>1.100.362,42</b>	<b>0,00</b>	<b>21.547,14</b>
<b>BOLSA VINCULACIÓN 00000619</b>		50.500,00	0,00	50.500,00	50.484,00	50.484,00	50.484,00	0,00	16,00
0 4 7		50.500,00	0,00	50.500,00	50.484,00	50.484,00	50.484,00	0,00	16,00
	<b>TOTAL 00000619</b>	<b>50.500,00</b>	<b>0,00</b>	<b>50.500,00</b>	<b>50.484,00</b>	<b>50.484,00</b>	<b>50.484,00</b>	<b>0,00</b>	<b>16,00</b>
<b>BOLSA VINCULACIÓN 00000620</b>		8.267.083,63	452.000,00	8.719.083,63	8.694.361,22	8.409.614,43	7.454.790,95	954.823,48	309.469,20
0 9 2		8.267.083,63	452.000,00	8.719.083,63	8.694.361,22	8.409.614,43	7.454.790,95	954.823,48	309.469,20
	<b>TOTAL 00000620</b>	<b>8.267.083,63</b>	<b>452.000,00</b>	<b>8.719.083,63</b>	<b>8.694.361,22</b>	<b>8.409.614,43</b>	<b>7.454.790,95</b>	<b>954.823,48</b>	<b>309.469,20</b>
<b>BOLSA VINCULACIÓN 00000621</b>		403.200,00	0,00	403.200,00	340.395,67	340.395,67	339.531,67	864,00	62.804,33
0 9 4		403.200,00	0,00	403.200,00	340.395,67	340.395,67	339.531,67	864,00	62.804,33
	<b>TOTAL 00000621</b>	<b>403.200,00</b>	<b>0,00</b>	<b>403.200,00</b>	<b>340.395,67</b>	<b>340.395,67</b>	<b>339.531,67</b>	<b>864,00</b>	<b>62.804,33</b>
<b>BOLSA VINCULACIÓN 00000622</b>		8.477.131,46	-288.684,76	8.188.446,70	8.132.129,27	8.126.249,25	7.960.877,32	165.371,93	62.197,45
0 9 1		8.477.131,46	-288.684,76	8.188.446,70	8.132.129,27	8.126.249,25	7.960.877,32	165.371,93	62.197,45
	<b>TOTAL 00000622</b>	<b>8.477.131,46</b>	<b>-288.684,76</b>	<b>8.188.446,70</b>	<b>8.132.129,27</b>	<b>8.126.249,25</b>	<b>7.960.877,32</b>	<b>165.371,93</b>	<b>62.197,45</b>
<b>BOLSA VINCULACIÓN 00000623</b>		848.103,00	-188.000,00	660.103,00	414.338,10	388.866,62	326.041,47	62.825,15	271.236,38
0 9 6		848.103,00	-188.000,00	660.103,00	414.338,10	388.866,62	326.041,47	62.825,15	271.236,38
	<b>TOTAL 00000623</b>	<b>848.103,00</b>	<b>-188.000,00</b>	<b>660.103,00</b>	<b>414.338,10</b>	<b>388.866,62</b>	<b>326.041,47</b>	<b>62.825,15</b>	<b>271.236,38</b>

**ESTADO DE LIQUIDACIÓN DEL PRESUPUESTO**

## 2. Liquidación del Presupuesto de Gastos. Por bolsas de vinculación jurídica

PARTIDA PRESUPUESTARIA	DESCRIPCIÓN	CRÉDITOS PRESUPUESTARIOS			GASTOS COMPROMETIDOS	OBLIGACIONES RECONOCIDAS NETAS	PAGOS	OBLIGACIONES PENDIENTES DE PAGO A 31 DE DICIEMBRE	REMANENTES DE CRÉDITO
		INICIALES	MODIFICAC.	DEFINITIVOS					
<b>BOLSA VINCULACIÓN 00000624</b>		88.000,00	0,00	88.000,00	24.079,20	24.079,20	22.598,00	1.481,20	63.920,80
0 1 4		88.000,00	0,00	88.000,00	24.079,20	24.079,20	22.598,00	1.481,20	63.920,80
	<b>TOTAL 00000624</b>	<b>88.000,00</b>	<b>0,00</b>	<b>88.000,00</b>	<b>24.079,20</b>	<b>24.079,20</b>	<b>22.598,00</b>	<b>1.481,20</b>	<b>63.920,80</b>
<b>BOLSA VINCULACIÓN 00000625</b>		2.453.606,00	1.893.653,39	4.347.259,39	3.646.734,35	3.261.107,03	3.053.461,71	207.645,32	1.086.152,36
0 3 6		2.453.606,00	1.893.653,39	4.347.259,39	3.646.734,35	3.261.107,03	3.053.461,71	207.645,32	1.086.152,36
	<b>TOTAL 00000625</b>	<b>2.453.606,00</b>	<b>1.893.653,39</b>	<b>4.347.259,39</b>	<b>3.646.734,35</b>	<b>3.261.107,03</b>	<b>3.053.461,71</b>	<b>207.645,32</b>	<b>1.086.152,36</b>
<b>BOLSA VINCULACIÓN 00000626</b>		17.672.809,01	-1.316.513,71	16.356.295,30	16.309.899,81	16.309.899,81	15.986.951,86	322.947,95	46.395,49
0 1 1		17.672.809,01	-1.316.513,71	16.356.295,30	16.309.899,81	16.309.899,81	15.986.951,86	322.947,95	46.395,49
	<b>TOTAL 00000626</b>	<b>17.672.809,01</b>	<b>-1.316.513,71</b>	<b>16.356.295,30</b>	<b>16.309.899,81</b>	<b>16.309.899,81</b>	<b>15.986.951,86</b>	<b>322.947,95</b>	<b>46.395,49</b>
<b>BOLSA VINCULACIÓN 00000627</b>		5.908.810,38	-30.156,51	5.878.653,87	5.690.053,85	5.690.053,85	5.573.979,29	116.074,56	188.600,02
0 3 1		5.908.810,38	-30.156,51	5.878.653,87	5.690.053,85	5.690.053,85	5.573.979,29	116.074,56	188.600,02
	<b>TOTAL 00000627</b>	<b>5.908.810,38</b>	<b>-30.156,51</b>	<b>5.878.653,87</b>	<b>5.690.053,85</b>	<b>5.690.053,85</b>	<b>5.573.979,29</b>	<b>116.074,56</b>	<b>188.600,02</b>
<b>BOLSA VINCULACIÓN 00000628</b>		783.016,11	13.591,35	796.607,46	779.784,36	779.784,36	763.407,89	16.376,47	16.823,10
0 4 1		783.016,11	13.591,35	796.607,46	779.784,36	779.784,36	763.407,89	16.376,47	16.823,10
	<b>TOTAL 00000628</b>	<b>783.016,11</b>	<b>13.591,35</b>	<b>796.607,46</b>	<b>779.784,36</b>	<b>779.784,36</b>	<b>763.407,89</b>	<b>16.376,47</b>	<b>16.823,10</b>
<b>BOLSA VINCULACIÓN 00000630</b>		1.840.850,00	-10.900,00	1.829.950,00	1.408.348,77	1.408.348,77	1.326.193,58	82.155,19	421.601,23
0 2 4		1.840.850,00	-10.900,00	1.829.950,00	1.408.348,77	1.408.348,77	1.326.193,58	82.155,19	421.601,23
	<b>TOTAL 00000630</b>	<b>1.840.850,00</b>	<b>-10.900,00</b>	<b>1.829.950,00</b>	<b>1.408.348,77</b>	<b>1.408.348,77</b>	<b>1.326.193,58</b>	<b>82.155,19</b>	<b>421.601,23</b>
<b>BOLSA VINCULACIÓN 00000631</b>		1.215.100,00	0,00	1.215.100,00	1.146.518,90	1.146.518,90	932.983,53	213.535,37	68.581,10
0 3 4		1.215.100,00	0,00	1.215.100,00	1.146.518,90	1.146.518,90	932.983,53	213.535,37	68.581,10
	<b>TOTAL 00000631</b>	<b>1.215.100,00</b>	<b>0,00</b>	<b>1.215.100,00</b>	<b>1.146.518,90</b>	<b>1.146.518,90</b>	<b>932.983,53</b>	<b>213.535,37</b>	<b>68.581,10</b>

**ESTADO DE LIQUIDACIÓN DEL PRESUPUESTO**

## 2. Liquidación del Presupuesto de Gastos. Por bolsas de vinculación jurídica

PARTIDA PRESUPUESTARIA	DESCRIPCIÓN	CRÉDITOS PRESUPUESTARIOS			GASTOS COMPROMETIDOS	OBLIGACIONES RECONOCIDAS NETAS	PAGOS	OBLIGACIONES PENDIENTES DE PAGO A 31 DE DICIEMBRE	REMANENTES DE CRÉDITO
		INICIALES	MODIFICAC.	DEFINITIVOS					
<b>BOLSA VINCULACIÓN 00000632</b>		23.000,00	1.250.680,03	1.273.680,03	1.268.134,97	1.268.134,97	1.268.134,97	0,00	5.545,06
0 9 3		23.000,00	1.250.680,03	1.273.680,03	1.268.134,97	1.268.134,97	1.268.134,97	0,00	5.545,06
	<b>TOTAL 00000632</b>	<b>23.000,00</b>	<b>1.250.680,03</b>	<b>1.273.680,03</b>	<b>1.268.134,97</b>	<b>1.268.134,97</b>	<b>1.268.134,97</b>	<b>0,00</b>	<b>5.545,06</b>
<b>BOLSA VINCULACIÓN 00000634</b>		108.204,00	0,00	108.204,00	71.785,85	63.097,47	38.623,06	24.474,41	45.106,53
0 2 6		108.204,00	0,00	108.204,00	71.785,85	63.097,47	38.623,06	24.474,41	45.106,53
	<b>TOTAL 00000634</b>	<b>108.204,00</b>	<b>0,00</b>	<b>108.204,00</b>	<b>71.785,85</b>	<b>63.097,47</b>	<b>38.623,06</b>	<b>24.474,41</b>	<b>45.106,53</b>
<b>BOLSA VINCULACIÓN 00000635</b>		1.128.500,00	0,00	1.128.500,00	1.128.098,18	1.128.098,18	1.128.098,18	0,00	401,82
0 0 9		1.128.500,00	0,00	1.128.500,00	1.128.098,18	1.128.098,18	1.128.098,18	0,00	401,82
	<b>TOTAL 00000635</b>	<b>1.128.500,00</b>	<b>0,00</b>	<b>1.128.500,00</b>	<b>1.128.098,18</b>	<b>1.128.098,18</b>	<b>1.128.098,18</b>	<b>0,00</b>	<b>401,82</b>
<b>BOLSA VINCULACIÓN 00000636</b>		122.000,00	0,00	122.000,00	41.824,04	31.856,49	31.856,49	0,00	90.143,51
0 1 7		122.000,00	0,00	122.000,00	41.824,04	31.856,49	31.856,49	0,00	90.143,51
	<b>TOTAL 00000636</b>	<b>122.000,00</b>	<b>0,00</b>	<b>122.000,00</b>	<b>41.824,04</b>	<b>31.856,49</b>	<b>31.856,49</b>	<b>0,00</b>	<b>90.143,51</b>
<b>BOLSA VINCULACIÓN 00000637</b>		40.000,00	47.656,00	87.656,00	37.287,10	37.287,10	36.334,72	952,38	50.368,90
0 3 7		40.000,00	47.656,00	87.656,00	37.287,10	37.287,10	36.334,72	952,38	50.368,90
	<b>TOTAL 00000637</b>	<b>40.000,00</b>	<b>47.656,00</b>	<b>87.656,00</b>	<b>37.287,10</b>	<b>37.287,10</b>	<b>36.334,72</b>	<b>952,38</b>	<b>50.368,90</b>
<b>BOLSA VINCULACIÓN 00000638</b>		350.000,00	0,00	350.000,00	286.200,00	286.200,00	286.200,00	0,00	63.800,00
0 9 8		350.000,00	0,00	350.000,00	286.200,00	286.200,00	286.200,00	0,00	63.800,00
	<b>TOTAL 00000638</b>	<b>350.000,00</b>	<b>0,00</b>	<b>350.000,00</b>	<b>286.200,00</b>	<b>286.200,00</b>	<b>286.200,00</b>	<b>0,00</b>	<b>63.800,00</b>
<b>BOLSA VINCULACIÓN 00000639</b>		610.000,00	-610.000,00	0,00	0,00	0,00	0,00	0,00	0,00
0 9 5		610.000,00	-610.000,00	0,00	0,00	0,00	0,00	0,00	0,00
	<b>TOTAL 00000639</b>	<b>610.000,00</b>	<b>-610.000,00</b>	<b>0,00</b>	<b>0,00</b>	<b>0,00</b>	<b>0,00</b>	<b>0,00</b>	<b>0,00</b>



**ESTADO DE LIQUIDACIÓN DEL PRESUPUESTO**

## 2. Liquidación del Presupuesto de Gastos. Por bolsas de vinculación jurídica

PARTIDA PRESUPUESTARIA	DESCRIPCIÓN	CRÉDITOS PRESUPUESTARIOS			GASTOS COMPROMETIDOS	OBLIGACIONES RECONOCIDAS NETAS	PAGOS	OBLIGACIONES PENDIENTES DE PAGO A 31 DE DICIEMBRE	REMANENTES DE CRÉDITO
		INICIALES	MODIFICAC.	DEFINITIVOS					
<b>BOLSA VINCULACIÓN 00000640</b>		4.000,00	0,00	4.000,00	1.776,64	1.776,64	1.776,64	0,00	2.223,36
0 2 7		4.000,00	0,00	4.000,00	1.776,64	1.776,64	1.776,64	0,00	2.223,36
<b>TOTAL 00000640</b>		<b>4.000,00</b>	<b>0,00</b>	<b>4.000,00</b>	<b>1.776,64</b>	<b>1.776,64</b>	<b>1.776,64</b>	<b>0,00</b>	<b>2.223,36</b>
<b>Total General:</b>		<b>88.840.000,00</b>	<b>20.061.222,81</b>	<b>108.901.222,81</b>	<b>92.796.821,80</b>	<b>90.455.584,74</b>	<b>85.273.207,22</b>	<b>5.182.377,52</b>	<b>18.445.638,07</b>

0

**ESTADO DE LIQUIDACIÓN DEL PRESUPUESTO****IV. RESULTADO PRESUPUESTARIO**

CONCEPTOS	DERECHOS RECONOCIDOS NETOS	OBLIGACIONES RECONOCIDAS NETAS	AJUSTES	RESULTADO PRESUPUESTARIO
a.) Operaciones Corrientes	99.278.127,68	79.243.614,34		20.034.513,34
b.) Operaciones de capital	4.877.883,50	9.797.672,22		-4.919.788,72
1. Total operaciones no financieras (a+b)	104.156.011,18	89.041.286,56		15.114.724,62
c. Activos financieros	262.360,00	286.200,00		-23.840,00
d. Pasivos financieros	0,00	1.128.098,18		-1.128.098,18
2. Total operaciones financieras (c + d)	262.360,00	1.414.298,18		-1.151.938,18
I. RESULTADO PRESUPUESTARIO DEL EJERCICIO (I = 1 + 2)	104.418.371,18	90.455.584,74		13.962.786,44
<u>AJUSTES:</u>				
3. Créditos gastados financiados con remanente de tesorería para gastos generales			5.181.123,06	
4. Desviaciones de financiación negativas del ejercicio			1.790.740,36	
5. Desviaciones de financiación positivas del ejercicio			5.923.914,83	
II. TOTAL AJUSTES (II = 3+4-5)			1.047.948,59	
RESULTADO PRESUPUESTARIO AJUSTADO (I+II)				15.010.735,03

**ESTADO DE LIQUIDACIÓN DEL PRESUPUESTO****III. RESULTADO PRESUPUESTARIO**

CONCEPTOS	DERECHOS RECONOCIDOS NETOS	OBLIGACIONES RECONOCIDAS NETAS	AJUSTES	RESULTADO PRESUPUESTARIO
a.) Operaciones Corrientes	99.278.127,68	79.243.614,34		20.034.513,34
b.) Otras Operaciones no Financieras	4.877.883,50	9.797.672,22		-4.919.788,72
1. Total operaciones no financieras (a + b)	104.156.011,18	89.041.286,56		15.114.724,62
2. Activos Financieros	262.360,00	286.200,00		-23.840,00
3. Pasivos Financieros	0,00	1.128.098,18		-1.128.098,18
RESULTADO PRESUPUESTARIO DEL EJERCICIO	104.418.371,18	90.455.584,74		13.962.786,44
<u>AJUSTES:</u>				
4. Créditos gastados financiados con remanente de tesorería para gastos generales			5.181.123,06	
5. Desviaciones de financiación negativas del ejercicio			1.221.751,61	
6. Desviaciones de financiación positivas del ejercicio			5.171.599,50	
RESULTADO PRESUPUESTARIO AJUSTADO				15.194.061,61

**ESTADO DEL REMANENTE DE TESORERÍA**

N° DE CUENTAS	COMPONENTES	IMPORTES □ AÑO		IMPORTES □ AÑO ANTERIOR	
57,556	1. (+) Fondos líquidos	44.406.700,81	<b>44.406.700,81</b>		<b>32.735.056,16</b>
	2. (+) Derechos pendientes de cobro		<b>47.493.746,46</b>		<b>50.471.091,67</b>
430	- (+) del Presupuesto corriente	14.012.575,68		16.320.885,79	
431	- (+) de Presupuestos cerrados	31.453.110,65		32.102.504,15	
257,258,270,275,440,442, 449,456,470,471,472,537, 538,550,565,566	- (+) de operaciones no presupuestarias	2.028.060,13		2.047.701,73	
	3. (-) Obligaciones pendientes de pago		<b>8.636.506,71</b>		<b>6.699.452,94</b>
400	- (+) del Presupuesto corriente	5.182.377,52		3.186.513,45	
401	- (+) de Presupuestos cerrados	157.446,80		840.463,29	
165,166,180,185,410,414, 419,453,456,475,476,477, 502,515,516,521,550,560, 561	- (+) de operaciones no presupuestarias	3.296.682,39		2.672.476,20	
	4. (+) Partidas pendientes de aplicación		<b>-258.376,88</b>		<b>-60.695,51</b>
554,559	- (-) cobros realizados pendientes de aplicación definitiva	258.385,88		60.704,51	
555,5581,5585	- (+) pagos realizados pendientes de aplicación definitiva	9,00		9,00	
	I. Remanente de Tesorería Total (1 + 2 - 3 + 4)		<b>83.005.563,68</b>		<b>76.445.999,38</b>
2961,2962,2981,2982,490 0,4901,4902,4903,5961,5 962,5981,5982	II. Saldos de dudoso cobro		22.006.316,35		22.146.146,69
	III. Exceso de financiación afectada		4.236.297,36		1.544.896,96
	IV. Remanente de Tesorería para Gastos Generales (I - II - III)		<b>56.762.949,97</b>		<b>52.754.955,73</b>

## **Ayto. DOS HERMANAS - 2018**

ESTADO DE SITUACION DE PRESUPUESTOS CERRADOS DE INGRESOS A DIA 31/12/2018. RESUMEN POR CAPÍTULOS

AÑO PRESUPUESTO: **1998**

CAPÍTULO	SALDO DE DERECHOS CONTRAIDOS PREVIO		RECTIFICACION	DERECHOS ANULADOS	DERECHOS PENDIENTES	LIQUIDACIONES CANCELADAS		DERECHOS PENDIENTES DE COBRO
	INGRESO DIRECTO	INGRESO RECIBO				RECAUDACION	INSOLVENCIA PRESCRIPCIÓN Y OTRAS CAUSAS	
1 IMPUESTOS DIRECTOS	0,00	0,00	177.118,11	0,00	177.118,11	177.118,11	0,00	0,00
2 IMPUESTOS INDIRECTOS	15.164,31	0,00	0,00	0,00	15.164,31	0,00	0,00	15.164,31
3 TASAS Y OTROS INGRESOS	5.054,77	0,00	0,00	0,00	5.054,77	0,00	0,00	5.054,77
<b>Total Ppto.: 1998</b>	<b>20.219,08</b>	<b>0,00</b>	<b>177.118,11</b>	<b>0,00</b>	<b>197.337,19</b>	<b>177.118,11</b>	<b>0,00</b>	<b>20.219,08</b>

## **Ayto. DOS HERMANAS - 2018**

ESTADO DE SITUACION DE PRESUPUESTOS CERRADOS DE INGRESOS A DIA 31/12/2018. RESUMEN POR CAPÍTULOS

AÑO PRESUPUESTO: **1999**

CAPÍTULO	SALDO DE DERECHOS CONTRAIDOS PREVIO		RECTIFICACION	DERECHOS ANULADOS	DERECHOS PENDIENTES	LIQUIDACIONES CANCELADAS		DERECHOS PENDIENTES DE COBRO
	INGRESO DIRECTO	INGRESO RECIBO				RECAUDACION	INSOLVENCIA PRESCRIPCIÓN Y OTRAS CAUSAS	
1 IMPUESTOS DIRECTOS	0,00	0,00	28.812,95	0,00	28.812,95	28.812,95	0,00	0,00
2 IMPUESTOS INDIRECTOS	13.020,26	0,00	0,00	0,00	13.020,26	0,00	0,00	13.020,26
3 TASAS Y OTROS INGRESOS	4.340,09	0,00	0,00	0,00	4.340,09	0,00	0,00	4.340,09
<b>Total Ppto.: 1999</b>	<b>17.360,35</b>	<b>0,00</b>	<b>28.812,95</b>	<b>0,00</b>	<b>46.173,30</b>	<b>28.812,95</b>	<b>0,00</b>	<b>17.360,35</b>

## **Ayto. DOS HERMANAS - 2018**

ESTADO DE SITUACION DE PRESUPUESTOS CERRADOS DE INGRESOS A DIA 31/12/2018. RESUMEN POR CAPÍTULOS

AÑO PRESUPUESTO: **2000**

CAPÍTULO	SALDO DE DERECHOS CONTRAIDOS PREVIO		RECTIFICACION	DERECHOS ANULADOS	DERECHOS PENDIENTES	LIQUIDACIONES CANCELADAS		DERECHOS PENDIENTES DE COBRO
	INGRESO DIRECTO	INGRESO RECIBO				RECAUDACION	INSOLVENCIA PRESCRIPCIÓN Y OTRAS CAUSAS	
1 IMPUESTOS DIRECTOS	0,00	457,36	0,00	0,00	457,36	0,00	0,00	457,36
2 IMPUESTOS INDIRECTOS	56.866,16	0,00	0,00	0,00	56.866,16	0,00	0,00	56.866,16
3 TASAS Y OTROS INGRESOS	19.736,71	0,00	0,00	0,00	19.736,71	0,00	0,00	19.736,71
<b>Total Ppto.: 2000</b>	<b>76.602,87</b>	<b>457,36</b>	<b>0,00</b>	<b>0,00</b>	<b>77.060,23</b>	<b>0,00</b>	<b>0,00</b>	<b>77.060,23</b>

## Ayto. DOS HERMANAS - 2018

ESTADO DE SITUACION DE PRESUPUESTOS CERRADOS DE INGRESOS A DIA 31/12/2018. RESUMEN POR CAPÍTULOS

AÑO PRESUPUESTO: 2001

CAPÍTULO	SALDO DE DERECHOS CONTRAIDOS PREVIO		RECTIFICACION	DERECHOS ANULADOS	DERECHOS PENDIENTES	LIQUIDACIONES CANCELADAS		DERECHOS PENDIENTES DE COBRO
	INGRESO DIRECTO	INGRESO RECIBO				RECAUDACION	INSOLVENCIA PRESCRIPCIÓN Y OTRAS CAUSAS	
1 IMPUESTOS DIRECTOS	0,00	65,32	0,00	0,00	65,32	0,00	0,00	65,32
3 TASAS Y OTROS INGRESOS	10.851,31	0,00	0,00	0,00	10.851,31	0,00	0,00	10.851,31
<b>Total Ppto.: 2001</b>	<b>10.851,31</b>	<b>65,32</b>	<b>0,00</b>	<b>0,00</b>	<b>10.916,63</b>	<b>0,00</b>	<b>0,00</b>	<b>10.916,63</b>



## **Ayto. DOS HERMANAS - 2018**

ESTADO DE SITUACION DE PRESUPUESTOS CERRADOS DE INGRESOS A DIA 31/12/2018. RESUMEN POR CAPÍTULOS

AÑO PRESUPUESTO: **2002**

CAPÍTULO	SALDO DE DERECHOS CONTRAIDOS PREVIO		RECTIFICACION	DERECHOS ANULADOS	DERECHOS PENDIENTES	LIQUIDACIONES CANCELADAS		DERECHOS PENDIENTES DE COBRO
	INGRESO DIRECTO	INGRESO RECIBO				RECAUDACION	INSOLVENCIA PRESCRIPCIÓN Y OTRAS CAUSAS	
2 IMPUESTOS INDIRECTOS	745,12	0,00	0,00	0,00	745,12	0,00	0,00	745,12
3 TASAS Y OTROS INGRESOS	248,37	0,00	0,00	0,00	248,37	0,00	0,00	248,37
<b>Total Ppto.: 2002</b>	<b>993,49</b>	<b>0,00</b>	<b>0,00</b>	<b>0,00</b>	<b>993,49</b>	<b>0,00</b>	<b>0,00</b>	<b>993,49</b>

## **Ayto. DOS HERMANAS - 2018**

ESTADO DE SITUACION DE PRESUPUESTOS CERRADOS DE INGRESOS A DIA 31/12/2018. RESUMEN POR CAPÍTULOS

AÑO PRESUPUESTO: **2003**

CAPÍTULO	SALDO DE DERECHOS CONTRAIDOS PREVIO		RECTIFICACION	DERECHOS ANULADOS	DERECHOS PENDIENTES	LIQUIDACIONES CANCELADAS		DERECHOS PENDIENTES DE COBRO
	INGRESO DIRECTO	INGRESO RECIBO				RECAUDACION	INSOLVENCIA PRESCRIPCIÓN Y OTRAS CAUSAS	
1 IMPUESTOS DIRECTOS	0,00	347,64	0,00	0,00	347,64	0,00	0,00	347,64
2 IMPUESTOS INDIRECTOS	33.351,12	0,00	0,00	0,00	33.351,12	0,00	0,00	33.351,12
3 TASAS Y OTROS INGRESOS	11.117,04	0,00	0,00	0,00	11.117,04	0,00	0,00	11.117,04
<b>Total Ppto.: 2003</b>	<b>44.468,16</b>	<b>347,64</b>	<b>0,00</b>	<b>0,00</b>	<b>44.815,80</b>	<b>0,00</b>	<b>0,00</b>	<b>44.815,80</b>

## **Ayto. DOS HERMANAS - 2018**

ESTADO DE SITUACION DE PRESUPUESTOS CERRADOS DE INGRESOS A DIA 31/12/2018. RESUMEN POR CAPÍTULOS

AÑO PRESUPUESTO: **2004**

CAPÍTULO	SALDO DE DERECHOS CONTRAIDOS PREVIO		RECTIFICACION	DERECHOS ANULADOS	DERECHOS PENDIENTES	LIQUIDACIONES CANCELADAS		DERECHOS PENDIENTES DE COBRO
	INGRESO DIRECTO	INGRESO RECIBO				RECAUDACION	INSOLVENCIA PRESCRIPCIÓN Y OTRAS CAUSAS	
2 IMPUESTOS INDIRECTOS	975,44	0,00	0,00	0,00	975,44	0,00	0,00	975,44
<b>Total Ppto.: 2004</b>	<b>975,44</b>	<b>0,00</b>	<b>0,00</b>	<b>0,00</b>	<b>975,44</b>	<b>0,00</b>	<b>0,00</b>	<b>975,44</b>

## **Ayto. DOS HERMANAS - 2018**

ESTADO DE SITUACION DE PRESUPUESTOS CERRADOS DE INGRESOS A DIA 31/12/2018. RESUMEN POR CAPÍTULOS

AÑO PRESUPUESTO: **2006**

CAPÍTULO	SALDO DE DERECHOS CONTRAIDOS PREVIO		RECTIFICACION	DERECHOS ANULADOS	DERECHOS PENDIENTES	LIQUIDACIONES CANCELADAS		DERECHOS PENDIENTES DE COBRO
	INGRESO DIRECTO	INGRESO RECIBO				RECAUDACION	INSOLVENCIA PRESCRIPCIÓN Y OTRAS CAUSAS	
1 IMPUESTOS DIRECTOS	0,00	578,94	0,00	0,00	578,94	0,00	0,00	578,94
<b>Total Ppto.: 2006</b>	<b>0,00</b>	<b>578,94</b>	<b>0,00</b>	<b>0,00</b>	<b>578,94</b>	<b>0,00</b>	<b>0,00</b>	<b>578,94</b>

## **Ayto. DOS HERMANAS - 2018**

ESTADO DE SITUACION DE PRESUPUESTOS CERRADOS DE INGRESOS A DIA 31/12/2018. RESUMEN POR CAPÍTULOS

AÑO PRESUPUESTO: **2007**

CAPÍTULO	SALDO DE DERECHOS CONTRAIDOS PREVIO		RECTIFICACION	DERECHOS ANULADOS	DERECHOS PENDIENTES	LIQUIDACIONES CANCELADAS		DERECHOS PENDIENTES DE COBRO
	INGRESO DIRECTO	INGRESO RECIBO				RECAUDACION	INSOLVENCIA PRESCRIPCIÓN Y OTRAS CAUSAS	
1 IMPUESTOS DIRECTOS	0,00	22.838,36	0,00	0,00	22.838,36	0,00	0,00	22.838,36
3 TASAS Y OTROS INGRESOS	929.660,15	17.047,59	0,00	0,00	946.707,74	0,00	0,00	946.707,74
6 ENAJENACION DE INVERSIONES REAL	2.813,21	0,00	0,00	0,00	2.813,21	0,00	0,00	2.813,21
<b>Total Ppto.: 2007</b>	<b>932.473,36</b>	<b>39.885,95</b>	<b>0,00</b>	<b>0,00</b>	<b>972.359,31</b>	<b>0,00</b>	<b>0,00</b>	<b>972.359,31</b>

## Ayto. DOS HERMANAS - 2018

ESTADO DE SITUACION DE PRESUPUESTOS CERRADOS DE INGRESOS A DIA 31/12/2018. RESUMEN POR CAPÍTULOS

AÑO PRESUPUESTO: 2008

CAPÍTULO	SALDO DE DERECHOS CONTRAIDOS PREVIO		RECTIFICACION	DERECHOS ANULADOS	DERECHOS PENDIENTES	LIQUIDACIONES CANCELADAS		DERECHOS PENDIENTES DE COBRO
	INGRESO DIRECTO	INGRESO RECIBO				RECAUDACION	INSOLVENCIA PRESCRIPCIÓN Y OTRAS CAUSAS	
1 IMPUESTOS DIRECTOS	4.189,46	28.116,66	0,00	12.911,19	19.394,93	4.067,54	0,00	15.327,39
2 IMPUESTOS INDIRECTOS	0,00	7,50	0,00	0,00	7,50	0,00	0,00	7,50
3 TASAS Y OTROS INGRESOS	7.142,25	2.018,98	101,98	0,00	9.263,21	2.150,59	0,00	7.112,62
4 TRANSFERENCIAS CORRIENTES	4.433,96	0,00	0,00	0,00	4.433,96	0,00	0,00	4.433,96
5 INGRESOS PATRIMONIALES	8.855,76	0,00	0,00	0,00	8.855,76	0,00	0,00	8.855,76
<b>Total Ppto.: 2008</b>	<b>24.621,43</b>	<b>30.143,14</b>	<b>101,98</b>	<b>12.911,19</b>	<b>41.955,36</b>	<b>6.218,13</b>	<b>0,00</b>	<b>35.737,23</b>

## **Ayto. DOS HERMANAS - 2018**

ESTADO DE SITUACION DE PRESUPUESTOS CERRADOS DE INGRESOS A DIA 31/12/2018. RESUMEN POR CAPÍTULOS

AÑO PRESUPUESTO: **2009**

CAPÍTULO	SALDO DE DERECHOS CONTRAIDOS PREVIO		RECTIFICACION	DERECHOS ANULADOS	DERECHOS PENDIENTES	LIQUIDACIONES CANCELADAS		DERECHOS PENDIENTES DE COBRO
	INGRESO DIRECTO	INGRESO RECIBO				RECAUDACION	INSOLVENCIA PRESCRIPCIÓN Y OTRAS CAUSAS	
1 IMPUESTOS DIRECTOS	58.117,23	203.930,59	0,00	116.224,63	145.823,19	20.587,54	0,00	125.235,65
2 IMPUESTOS INDIRECTOS	281.520,00	220,95	0,00	220,95	281.520,00	0,00	0,00	281.520,00
3 TASAS Y OTROS INGRESOS	83.723,61	21.315,46	0,00	13.801,86	91.237,21	587,96	0,00	90.649,25
5 INGRESOS PATRIMONIALES	25.008,00	5.172,41	0,00	0,00	30.180,41	0,00	0,00	30.180,41
8 ACTIVOS FINANCIEROS	750,00	0,00	0,00	0,00	750,00	0,00	0,00	750,00
<b>Total Ppto.: 2009</b>	<b>449.118,84</b>	<b>230.639,41</b>	<b>0,00</b>	<b>130.247,44</b>	<b>549.510,81</b>	<b>21.175,50</b>	<b>0,00</b>	<b>528.335,31</b>

## Ayto. DOS HERMANAS - 2018

ESTADO DE SITUACION DE PRESUPUESTOS CERRADOS DE INGRESOS A DIA 31/12/2018. RESUMEN POR CAPÍTULOS

AÑO PRESUPUESTO: 2010

CAPÍTULO	SALDO DE DERECHOS CONTRAIDOS PREVIO		RECTIFICACION	DERECHOS ANULADOS	DERECHOS PENDIENTES	LIQUIDACIONES CANCELADAS		DERECHOS PENDIENTES DE COBRO
	INGRESO DIRECTO	INGRESO RECIBO				RECAUDACION	INSOLVENCIA PRESCRIPCIÓN Y OTRAS CAUSAS	
1 Impuestos directos.	25.444,52	346.801,98	0,00	57.908,80	314.337,70	42.553,16	0,00	271.784,54
2 Impuestos indirectos.	92.294,23	13.189,17	0,00	921,92	104.561,48	0,00	0,00	104.561,48
3 Tasas, precios públicos y otros ingresos.	58.077,77	23.986,79	0,00	9.042,84	73.021,72	968,45	0,00	72.053,27
5 Ingresos patrimoniales.	25.008,00	15.810,76	0,00	0,00	40.818,76	0,00	0,00	40.818,76
8 Activos financieros.	900,00	0,00	0,00	0,00	900,00	0,00	0,00	900,00
<b>Total Ppto.: 2010</b>	<b>201.724,52</b>	<b>399.788,70</b>	<b>0,00</b>	<b>67.873,56</b>	<b>533.639,66</b>	<b>43.521,61</b>	<b>0,00</b>	<b>490.118,05</b>



## Ayto. DOS HERMANAS - 2018

ESTADO DE SITUACION DE PRESUPUESTOS CERRADOS DE INGRESOS A DIA 31/12/2018. RESUMEN POR CAPÍTULOS

AÑO PRESUPUESTO: 2011

CAPÍTULO	SALDO DE DERECHOS CONTRAIDOS PREVIO		RECTIFICACION	DERECHOS ANULADOS	DERECHOS PENDIENTES	LIQUIDACIONES CANCELADAS		DERECHOS PENDIENTES DE COBRO
	INGRESO DIRECTO	INGRESO RECIBO				RECAUDACION	INSOLVENCIA PRESCRIPCIÓN Y OTRAS CAUSAS	
1 Impuestos directos.	940.393,26	637.567,95	0,00	114.017,89	1.463.943,32	57.463,79	0,00	1.406.479,53
2 Impuestos indirectos.	1.808.681,35	3.658,75	0,00	0,00	1.812.340,10	0,00	0,00	1.812.340,10
3 Tasas, precios públicos y otros ingresos.	118.812,45	407.324,30	22,69	12.553,23	513.606,21	1.834,96	0,00	511.771,25
4 Transferencia corrientes.	32.500,00	0,00	0,00	0,00	32.500,00	0,00	0,00	32.500,00
5 Ingresos patrimoniales.	2.084,00	15.848,84	0,00	0,00	17.932,84	0,00	0,00	17.932,84
8 Activos financieros.	74.762,58	0,00	0,00	0,00	74.762,58	0,00	0,00	74.762,58
<b>Total Ppto.: 2011</b>	<b>2.977.233,64</b>	<b>1.064.399,84</b>	<b>22,69</b>	<b>126.571,12</b>	<b>3.915.085,05</b>	<b>59.298,75</b>	<b>0,00</b>	<b>3.855.786,30</b>

## Ayto. DOS HERMANAS - 2018

ESTADO DE SITUACION DE PRESUPUESTOS CERRADOS DE INGRESOS A DIA 31/12/2018. RESUMEN POR CAPÍTULOS

AÑO PRESUPUESTO: 2012

CAPÍTULO	SALDO DE DERECHOS CONTRAIDOS PREVIO		RECTIFICACION	DERECHOS ANULADOS	DERECHOS PENDIENTES	LIQUIDACIONES CANCELADAS		DERECHOS PENDIENTES DE COBRO
	INGRESO DIRECTO	INGRESO RECIBO				RECAUDACION	INSOLVENCIA PRESCRIPCIÓN Y OTRAS CAUSAS	
1 Impuestos directos.	235.269,74	929.017,21	0,00	188.896,25	975.390,70	90.052,68	0,00	885.338,02
2 Impuestos indirectos.	700.581,93	417,20	0,00	0,00	700.999,13	0,00	0,00	700.999,13
3 Tasas, precios públicos y otros ingresos.	499.029,49	138.325,09	102,64	34.912,71	602.544,51	4.750,29	0,00	597.794,22
4 Transferencia corrientes.	0,01	0,00	0,00	0,00	0,01	0,00	0,00	0,01
5 Ingresos patrimoniales.	6.320,41	22.997,46	0,00	0,00	29.317,87	689,89	0,00	28.627,98
6 Enajenación de inversiones reales.	42.451,88	0,00	0,00	0,00	42.451,88	0,00	0,00	42.451,88
8 Activos financieros.	346.700,00	0,00	0,00	0,00	346.700,00	0,00	0,00	346.700,00
<b>Total Ppto.: 2012</b>	<b>1.830.353,46</b>	<b>1.090.756,96</b>	<b>102,64</b>	<b>223.808,96</b>	<b>2.697.404,10</b>	<b>95.492,86</b>	<b>0,00</b>	<b>2.601.911,24</b>

## Ayto. DOS HERMANAS - 2018

ESTADO DE SITUACION DE PRESUPUESTOS CERRADOS DE INGRESOS A DIA 31/12/2018. RESUMEN POR CAPÍTULOS

AÑO PRESUPUESTO: 2013

CAPÍTULO	SALDO DE DERECHOS CONTRAIDOS PREVIO		RECTIFICACION	DERECHOS ANULADOS	DERECHOS PENDIENTES	LIQUIDACIONES CANCELADAS		DERECHOS PENDIENTES DE COBRO
	INGRESO DIRECTO	INGRESO RECIBO				RECAUDACION	INSOLVENCIA PRESCRIPCIÓN Y OTRAS CAUSAS	
1 Impuestos directos.	256.676,08	3.813.850,69	0,00	1.155.379,82	2.915.146,95	356.795,23	0,00	2.558.351,72
2 Impuestos indirectos.	0,00	829.087,37	0,00	823.810,21	5.277,16	401,59	0,00	4.875,57
3 Tasas, precios públicos y otros ingresos.	39.136,17	1.410.246,08	515,98	972.417,75	477.480,48	32.556,75	0,00	444.923,73
4 Transferencia corrientes.	7.963,70	0,00	0,00	0,00	7.963,70	7.963,70	0,00	0,00
5 Ingresos patrimoniales.	1.207,76	115.136,72	0,00	0,00	116.344,48	463,54	0,00	115.880,94
6 Enajenación de inversiones reales.	42.451,88	0,00	0,00	0,00	42.451,88	0,00	0,00	42.451,88
8 Activos financieros.	1.581.416,68	0,00	0,00	0,00	1.581.416,68	0,00	0,00	1.581.416,68
<b>Total Ppto.: 2013</b>	<b>1.928.852,27</b>	<b>6.168.320,86</b>	<b>515,98</b>	<b>2.951.607,78</b>	<b>5.146.081,33</b>	<b>398.180,81</b>	<b>0,00</b>	<b>4.747.900,52</b>

## Ayto. DOS HERMANAS - 2018

ESTADO DE SITUACION DE PRESUPUESTOS CERRADOS DE INGRESOS A DIA 31/12/2018. RESUMEN POR CAPÍTULOS

AÑO PRESUPUESTO: 2014

CAPÍTULO	SALDO DE DERECHOS CONTRAIDOS PREVIO		RECTIFICACION	DERECHOS ANULADOS	DERECHOS PENDIENTES	LIQUIDACIONES CANCELADAS		DERECHOS PENDIENTES DE COBRO
	INGRESO DIRECTO	INGRESO RECIBO				RECAUDACION	INSOLVENCIA PRESCRIPCIÓN Y OTRAS CAUSAS	
1 Impuestos directos.	2.541.120,41	856.031,43	0,00	142.461,08	3.254.690,76	444.273,93	0,00	2.810.416,83
2 Impuestos indirectos.	1.418,68	79.603,15	0,00	0,00	81.021,83	40.307,62	0,00	40.714,21
3 Tasas, precios públicos y otros ingresos.	32.587,11	266.934,59	307,54	881,90	298.947,34	28.189,23	0,00	270.758,11
4 Transferencia corrientes.	39.580,52	0,00	0,00	0,00	39.580,52	0,00	0,00	39.580,52
5 Ingresos patrimoniales.	5.006,80	158.790,77	0,00	0,00	163.797,57	338,21	0,00	163.459,36
7 Transferencias de capital.	21.782,43	0,00	0,00	0,00	21.782,43	0,00	0,00	21.782,43
8 Activos financieros.	556.244,68	0,00	0,00	0,00	556.244,68	0,00	0,00	556.244,68
<b>Total Ppto.: 2014</b>	<b>3.197.740,63</b>	<b>1.361.359,94</b>	<b>307,54</b>	<b>143.342,98</b>	<b>4.416.065,13</b>	<b>513.108,99</b>	<b>0,00</b>	<b>3.902.956,14</b>

## Ayto. DOS HERMANAS - 2018

ESTADO DE SITUACION DE PRESUPUESTOS CERRADOS DE INGRESOS A DIA 31/12/2018. RESUMEN POR CAPÍTULOS

AÑO PRESUPUESTO: 2015

CAPÍTULO	SALDO DE DERECHOS CONTRAIDOS PREVIO		RECTIFICACION	DERECHOS ANULADOS	DERECHOS PENDIENTES	LIQUIDACIONES CANCELADAS		DERECHOS PENDIENTES DE COBRO
	INGRESO DIRECTO	INGRESO RECIBO				RECAUDACION	INSOLVENCIA PRESCRIPCIÓN Y OTRAS CAUSAS	
1 Impuestos directos.	595.174,28	2.975.823,48	0,00	46.178,04	3.524.819,72	439.574,38	0,00	3.085.245,34
2 Impuestos indirectos.	37,56	0,00	0,00	0,00	37,56	37,56	0,00	0,00
3 Tasas, precios públicos y otros ingresos.	66.628,22	206.042,35	111,85	9.285,01	263.497,41	31.053,27	0,00	232.444,14
5 Ingresos patrimoniales.	368,96	159.691,72	0,00	0,00	160.060,68	0,00	0,00	160.060,68
<b>Total Ppto.: 2015</b>	<b>662.209,02</b>	<b>3.341.557,55</b>	<b>111,85</b>	<b>55.463,05</b>	<b>3.948.415,37</b>	<b>470.665,21</b>	<b>0,00</b>	<b>3.477.750,16</b>

## Ayto. DOS HERMANAS - 2018

ESTADO DE SITUACION DE PRESUPUESTOS CERRADOS DE INGRESOS A DIA 31/12/2018. RESUMEN POR CAPÍTULOS

AÑO PRESUPUESTO: 2016

CAPÍTULO	SALDO DE DERECHOS CONTRAIDOS PREVIO		RECTIFICACION	DERECHOS ANULADOS	DERECHOS PENDIENTES	LIQUIDACIONES CANCELADAS		DERECHOS PENDIENTES DE COBRO
	INGRESO DIRECTO	INGRESO RECIBO				RECAUDACION	INSOLVENCIA PRESCRIPCIÓN Y OTRAS CAUSAS	
1 Impuestos directos.	1.086.568,51	3.454.369,91	0,00	804.245,37	3.736.693,05	847.998,71	0,00	2.888.694,34
2 Impuestos indirectos.	712.692,21	587,54	0,00	0,00	713.279,75	445.482,40	0,00	267.797,35
3 Tasas, precios públicos y otros ingresos.	306.853,85	266.435,79	1.854,47	45.888,71	529.255,40	240.613,55	0,00	288.641,85
5 Ingresos patrimoniales.	0,00	170.896,86	0,00	0,00	170.896,86	2.723,93	0,00	168.172,93
<b>Total Ppto.: 2016</b>	<b>2.106.114,57</b>	<b>3.892.290,10</b>	<b>1.854,47</b>	<b>850.134,08</b>	<b>5.150.125,06</b>	<b>1.536.818,59</b>	<b>0,00</b>	<b>3.613.306,47</b>

## Ayto. DOS HERMANAS - 2018

ESTADO DE SITUACION DE PRESUPUESTOS CERRADOS DE INGRESOS A DIA 31/12/2018. RESUMEN POR CAPÍTULOS

AÑO PRESUPUESTO: 2017

CAPÍTULO	SALDO DE DERECHOS CONTRAIDOS PREVIO		RECTIFICACION	DERECHOS ANULADOS	DERECHOS PENDIENTES	LIQUIDACIONES CANCELADAS		DERECHOS PENDIENTES DE COBRO
	INGRESO DIRECTO	INGRESO RECIBO				RECAUDACION	INSOLVENCIA PRESCRIPCIÓN Y OTRAS CAUSAS	
1 Impuestos directos.	3.392.947,80	10.692.555,12	1.765,64	2.958.217,74	11.129.050,82	5.070.140,76	0,00	6.058.910,06
2 Impuestos indirectos.	404.596,96	265,43	0,00	60.993,67	343.868,72	33.763,44	0,00	310.105,28
3 Tasas, precios públicos y otros ingresos.	507.897,73	1.081.758,09	38.829,03	66.789,27	1.561.695,58	1.051.257,63	0,00	510.437,95
4 Transferencia corrientes.	0,00	52.556,63	0,00	0,00	52.556,63	52.556,63	0,00	0,00
5 Ingresos patrimoniales.	924,66	187.383,37	0,00	0,00	188.308,03	13.731,36	0,00	174.576,67
<b>Total Ppto.: 2017</b>	<b>4.306.367,15</b>	<b>12.014.518,64</b>	<b>40.594,67</b>	<b>3.086.000,68</b>	<b>13.275.479,78</b>	<b>6.221.449,82</b>	<b>0,00</b>	<b>7.054.029,96</b>
<b>Total General euro:</b>	<b>18.788.279,59</b>	<b>29.635.110,35</b>	<b>249.542,88</b>	<b>7.647.960,84</b>	<b>41.024.971,98</b>	<b>9.571.861,33</b>	<b>0,00</b>	<b>31.453.110,65</b>

## **Ayto. DOS HERMANAS - 2018**

ESTADO DE SITUACION DE PRESUPUESTOS CERRADOS DE INGRESOS A DIA 31/12/2018

AÑO PRESUPUESTO: **1998**

CONCEPTO	SALDO DE DERECHOS CONTRAIDOS PREVIO		RECTIFICACION	DERECHOS ANULADOS	DERECHOS PENDIENTES	LIQUIDACIONES CANCELADAS		DERECHOS PENDIENTES DE COBRO
	INGRESO DIRECTO	INGRESO RECIBO				RECAUDACION	INSOLVENCIA PRESCRIPCIÓN Y OTRAS CAUSAS	
1160000// Impuesto s/incremento valor terr. natural.urban	0,00	0,00	177.118,11	0,00	177.118,11	177.118,11	0,00	0,00
2900000// Impuesto sobre construcciones, inst. y obras	15.164,31	0,00	0,00	0,00	15.164,31	0,00	0,00	15.164,31
3210000// Licencias urbanísticas	5.054,77	0,00	0,00	0,00	5.054,77	0,00	0,00	5.054,77
<b>Total Ppto.: 1998</b>	<b>20.219,08</b>	<b>0,00</b>	<b>177.118,11</b>	<b>0,00</b>	<b>197.337,19</b>	<b>177.118,11</b>	<b>0,00</b>	<b>20.219,08</b>



## Ayto. DOS HERMANAS - 2018

ESTADO DE SITUACION DE PRESUPUESTOS CERRADOS DE INGRESOS A DIA 31/12/2018

AÑO PRESUPUESTO: 1999

CONCEPTO	SALDO DE DERECHOS CONTRAIDOS PREVIO		RECTIFICACION	DERECHOS ANULADOS	DERECHOS PENDIENTES	LIQUIDACIONES CANCELADAS		DERECHOS PENDIENTES DE COBRO
	INGRESO DIRECTO	INGRESO RECIBO				RECAUDACION	INSOLVENCIA PRESCRIPCIÓN Y OTRAS CAUSAS	
1160000// Impuesto s/incremento valor terr. natural.urban	0,00	0,00	28.812,95	0,00	28.812,95	28.812,95	0,00	0,00
2900000// IMPUESTO SOBRE CONSTRUCCIONES, I	13.020,26	0,00	0,00	0,00	13.020,26	0,00	0,00	13.020,26
3210000// LICENCIAS URBANISTICAS	4.340,09	0,00	0,00	0,00	4.340,09	0,00	0,00	4.340,09
<b>Total Ppto.: 1999</b>	<b>17.360,35</b>	<b>0,00</b>	<b>28.812,95</b>	<b>0,00</b>	<b>46.173,30</b>	<b>28.812,95</b>	<b>0,00</b>	<b>17.360,35</b>

## Ayto. DOS HERMANAS - 2018

ESTADO DE SITUACION DE PRESUPUESTOS CERRADOS DE INGRESOS A DIA 31/12/2018

AÑO PRESUPUESTO: 2000

CONCEPTO	SALDO DE DERECHOS CONTRAIDOS PREVIO		RECTIFICACION	DERECHOS ANULADOS	DERECHOS PENDIENTES	LIQUIDACIONES CANCELADAS		DERECHOS PENDIENTES DE COBRO
	INGRESO DIRECTO	INGRESO RECIBO				RECAUDACION	INSOLVENCIA PRESCRIPCIÓN Y OTRAS CAUSAS	
1300000// IMPUESTO ACTIVIDADES ECONOMICAS	0,00	457,36	0,00	0,00	457,36	0,00	0,00	457,36
2900000// IMPUESTO SOBRE CONSTRUCCIONES, I	56.866,16	0,00	0,00	0,00	56.866,16	0,00	0,00	56.866,16
3210000// LICENCIAS URBANISTICAS	18.955,39	0,00	0,00	0,00	18.955,39	0,00	0,00	18.955,39
3910100// MULTAS	781,32	0,00	0,00	0,00	781,32	0,00	0,00	781,32
<b>Total Ppto.: 2000</b>	<b>76.602,87</b>	<b>457,36</b>	<b>0,00</b>	<b>0,00</b>	<b>77.060,23</b>	<b>0,00</b>	<b>0,00</b>	<b>77.060,23</b>

## Ayto. DOS HERMANAS - 2018

ESTADO DE SITUACION DE PRESUPUESTOS CERRADOS DE INGRESOS A DIA 31/12/2018

AÑO PRESUPUESTO: 2001

CONCEPTO	SALDO DE DERECHOS CONTRAIDOS PREVIO		RECTIFICACION	DERECHOS ANULADOS	DERECHOS PENDIENTES	LIQUIDACIONES CANCELADAS		DERECHOS PENDIENTES DE COBRO
	INGRESO DIRECTO	INGRESO RECIBO				RECAUDACION	INSOLVENCIA PRESCRIPCIÓN Y OTRAS CAUSAS	
1300000// IMPUESTO ACTIVIDADES ECONOMICAS	0,00	65,32	0,00	0,00	65,32	0,00	0,00	65,32
3490000// MERCADOS MUNICIPALES	10.550,80	0,00	0,00	0,00	10.550,80	0,00	0,00	10.550,80
3910100// MULTAS	300,51	0,00	0,00	0,00	300,51	0,00	0,00	300,51
<b>Total Ppto.: 2001</b>	<b>10.851,31</b>	<b>65,32</b>	<b>0,00</b>	<b>0,00</b>	<b>10.916,63</b>	<b>0,00</b>	<b>0,00</b>	<b>10.916,63</b>

## Ayto. DOS HERMANAS - 2018

ESTADO DE SITUACION DE PRESUPUESTOS CERRADOS DE INGRESOS A DIA 31/12/2018

AÑO PRESUPUESTO: 2002

CONCEPTO	SALDO DE DERECHOS CONTRAIDOS PREVIO		RECTIFICACION	DERECHOS ANULADOS	DERECHOS PENDIENTES	LIQUIDACIONES CANCELADAS		DERECHOS PENDIENTES DE COBRO
	INGRESO DIRECTO	INGRESO RECIBO				RECAUDACION	INSOLVENCIA PRESCRIPCIÓN Y OTRAS CAUSAS	
2900000// IMPUESTO SOBRE CONSTRUCCION INST	745,12	0,00	0,00	0,00	745,12	0,00	0,00	745,12
3210000// LICENCIAS URBANISTICAS	248,37	0,00	0,00	0,00	248,37	0,00	0,00	248,37
<b>Total Ppto.: 2002</b>	<b>993,49</b>	<b>0,00</b>	<b>0,00</b>	<b>0,00</b>	<b>993,49</b>	<b>0,00</b>	<b>0,00</b>	<b>993,49</b>

## Ayto. DOS HERMANAS - 2018

ESTADO DE SITUACION DE PRESUPUESTOS CERRADOS DE INGRESOS A DIA 31/12/2018

AÑO PRESUPUESTO: 2003

CONCEPTO	SALDO DE DERECHOS CONTRAIDOS PREVIO		RECTIFICACION	DERECHOS ANULADOS	DERECHOS PENDIENTES	LIQUIDACIONES CANCELADAS		DERECHOS PENDIENTES DE COBRO
	INGRESO DIRECTO	INGRESO RECIBO				RECAUDACION	INSOLVENCIA PRESCRIPCIÓN Y OTRAS CAUSAS	
1300000// IMPUESTO ACTIVIDADES ECONOMICAS	0,00	347,64	0,00	0,00	347,64	0,00	0,00	347,64
2900000// IMPUESTO SOBRE CONSTRUCCION INST	33.351,12	0,00	0,00	0,00	33.351,12	0,00	0,00	33.351,12
3210000// LICENCIAS URBANISTICAS	11.117,04	0,00	0,00	0,00	11.117,04	0,00	0,00	11.117,04
<b>Total Ppto.: 2003</b>	<b>44.468,16</b>	<b>347,64</b>	<b>0,00</b>	<b>0,00</b>	<b>44.815,80</b>	<b>0,00</b>	<b>0,00</b>	<b>44.815,80</b>

## Ayto. DOS HERMANAS - 2018

ESTADO DE SITUACION DE PRESUPUESTOS CERRADOS DE INGRESOS A DIA 31/12/2018

AÑO PRESUPUESTO: 2004

CONCEPTO	SALDO DE DERECHOS CONTRAIDOS PREVIO		RECTIFICACION	DERECHOS ANULADOS	DERECHOS PENDIENTES	LIQUIDACIONES CANCELADAS		DERECHOS PENDIENTES DE COBRO
	INGRESO DIRECTO	INGRESO RECIBO				RECAUDACION	INSOLVENCIA PRESCRIPCIÓN Y OTRAS CAUSAS	
2900000/// IMPUESTO SOBRE CONSTRUCCION INST	975,44	0,00	0,00	0,00	975,44	0,00	0,00	975,44
<b>Total Ppto.: 2004</b>	<b>975,44</b>	<b>0,00</b>	<b>0,00</b>	<b>0,00</b>	<b>975,44</b>	<b>0,00</b>	<b>0,00</b>	<b>975,44</b>

## **Ayto. DOS HERMANAS - 2018**

ESTADO DE SITUACION DE PRESUPUESTOS CERRADOS DE INGRESOS A DIA 31/12/2018

AÑO PRESUPUESTO: 2006

CONCEPTO	SALDO DE DERECHOS CONTRAIDOS PREVIO		RECTIFICACION	DERECHOS ANULADOS	DERECHOS PENDIENTES	LIQUIDACIONES CANCELADAS		DERECHOS PENDIENTES DE COBRO
	INGRESO DIRECTO	INGRESO RECIBO				RECAUDACION	INSOLVENCIA PRESCRIPCIÓN Y OTRAS CAUSAS	
1300000// I.A.E. Actividades Empresariales	0,00	578,94	0,00	0,00	578,94	0,00	0,00	578,94
<b>Total Ppto.: 2006</b>	<b>0,00</b>	<b>578,94</b>	<b>0,00</b>	<b>0,00</b>	<b>578,94</b>	<b>0,00</b>	<b>0,00</b>	<b>578,94</b>

## Ayto. DOS HERMANAS - 2018

ESTADO DE SITUACION DE PRESUPUESTOS CERRADOS DE INGRESOS A DIA 31/12/2018

AÑO PRESUPUESTO: 2007

CONCEPTO	SALDO DE DERECHOS CONTRAIDOS PREVIO		RECTIFICACION	DERECHOS ANULADOS	DERECHOS PENDIENTES	LIQUIDACIONES CANCELADAS		DERECHOS PENDIENTES DE COBRO
	INGRESO DIRECTO	INGRESO RECIBO				RECAUDACION	INSOLVENCIA PRESCRIPCIÓN Y OTRAS CAUSAS	
1130000// I.B.I. naturaleza urbana	0,00	260,93	0,00	0,00	260,93	0,00	0,00	260,93
1160000// Impuesto s/incremento valor de los terrenos	0,00	22.577,43	0,00	0,00	22.577,43	0,00	0,00	22.577,43
3020000// Recogida de basuras	0,00	116,00	0,00	0,00	116,00	0,00	0,00	116,00
3912000// Infracciones de tráfico	270,00	0,00	0,00	0,00	270,00	0,00	0,00	270,00
3920000// Recargo de apremio	0,00	3.386,59	0,00	0,00	3.386,59	0,00	0,00	3.386,59
3930000// Intereses de demora	0,00	13.545,00	0,00	0,00	13.545,00	0,00	0,00	13.545,00
3970000// Ingresos por Aprovechamiento Urbanístico	929.390,15	0,00	0,00	0,00	929.390,15	0,00	0,00	929.390,15
6020000// Parcelas sobrantes de la vía pública	2.813,21	0,00	0,00	0,00	2.813,21	0,00	0,00	2.813,21
<b>Total Ppto.: 2007</b>	<b>932.473,36</b>	<b>39.885,95</b>	<b>0,00</b>	<b>0,00</b>	<b>972.359,31</b>	<b>0,00</b>	<b>0,00</b>	<b>972.359,31</b>



## Ayto. DOS HERMANAS - 2018

ESTADO DE SITUACION DE PRESUPUESTOS CERRADOS DE INGRESOS A DIA 31/12/2018

AÑO PRESUPUESTO: 2008

CONCEPTO	SALDO DE DERECHOS CONTRAIDOS PREVIO		RECTIFICACION	DERECHOS ANULADOS	DERECHOS PENDIENTES	LIQUIDACIONES CANCELADAS		DERECHOS PENDIENTES DE COBRO
	INGRESO DIRECTO	INGRESO RECIBO				RECAUDACION	INSOLVENCIA PRESCRIPCIÓN Y OTRAS CAUSAS	
1130000// I.B.I. naturaleza urbana	0,00	17.686,05	0,00	12.911,19	4.774,86	4.067,54	0,00	707,32
1150000// Impuesto sobre Vehículos de Tracción Mecáni	0,00	123,60	0,00	0,00	123,60	0,00	0,00	123,60
1160000// Impuesto sobre el Incremento Valor de los Terr	4.189,46	0,00	0,00	0,00	4.189,46	0,00	0,00	4.189,46
1300000// I.A.E. Actividades Empresariales	0,00	10.307,01	0,00	0,00	10.307,01	0,00	0,00	10.307,01
2900000// Impuesto s/.Construcciones, Instalaciones y Ob	0,00	7,50	0,00	0,00	7,50	0,00	0,00	7,50
3290200// Licencia de Autotaxis	358,59	0,00	0,00	0,00	358,59	358,59	0,00	0,00
3310000// Entrada de vehículos	0,00	48,85	0,00	0,00	48,85	0,00	0,00	48,85
3490000// Mercados Municipales	5.985,88	414,62	0,00	0,00	6.400,50	1.690,02	0,00	4.710,48
3910100// Multas	217,02	0,00	0,00	0,00	217,02	0,00	0,00	217,02
3920000// Recargo de apremio	19,87	510,30	0,00	0,00	530,17	0,00	0,00	530,17
3930000// Intereses de demora	560,89	1.045,21	101,98	0,00	1.708,08	101,98	0,00	1.606,10
4505000// Cursos Formación Profesional Ocupacional	4.433,96	0,00	0,00	0,00	4.433,96	0,00	0,00	4.433,96
55400// Alquileres Locales	8.855,76	0,00	0,00	0,00	8.855,76	0,00	0,00	8.855,76
<b>Total Ppto.: 2008</b>	<b>24.621,43</b>	<b>30.143,14</b>	<b>101,98</b>	<b>12.911,19</b>	<b>41.955,36</b>	<b>6.218,13</b>	<b>0,00</b>	<b>35.737,23</b>

## Ayto. DOS HERMANAS - 2018

ESTADO DE SITUACION DE PRESUPUESTOS CERRADOS DE INGRESOS A DIA 31/12/2018

AÑO PRESUPUESTO: 2009

CONCEPTO	SALDO DE DERECHOS CONTRAIDOS PREVIO		RECTIFICACION	DERECHOS ANULADOS	DERECHOS PENDIENTES	LIQUIDACIONES CANCELADAS		DERECHOS PENDIENTES DE COBRO
	INGRESO DIRECTO	INGRESO RECIBO				RECAUDACION	INSOLVENCIA PRESCRIPCIÓN Y OTRAS CAUSAS	
1120000// I.B.I. naturaleza rústica	0,00	74,69	0,00	74,69	0,00	0,00	0,00	0,00
1130000// I.B.I. naturaleza urbana	0,00	124.439,28	0,00	62.075,51	62.363,77	17.962,29	0,00	44.401,48
1150000// Impuesto sobre Vehículos de Tracción Mecáni	0,00	19.070,80	0,00	16.327,44	2.743,36	2.476,06	0,00	267,30
1160000// Impuesto sobre el Incremento Valor de los Terr	58.117,23	38.155,85	0,00	36.060,62	60.212,46	141,98	0,00	60.070,48
1300000// I.A.E. Actividades Empresariales	0,00	22.189,97	0,00	1.686,37	20.503,60	7,21	0,00	20.496,39
2900000// Impuesto s/.Construcciones, Instalaciones y Ob	281.520,00	220,95	0,00	220,95	281.520,00	0,00	0,00	281.520,00
3020000// Recogida de basuras	2.128,07	2.233,01	0,00	126,72	4.234,36	234,63	0,00	3.999,73
3210000// Licencias Urbanísticas	70.380,00	55,99	0,00	55,99	70.380,00	0,00	0,00	70.380,00
3310000// Entrada de vehiculos	111,40	38,60	0,00	66,60	83,40	0,00	0,00	83,40
3350000// Mesas y silla	0,00	308,03	0,00	308,03	0,00	0,00	0,00	0,00
3390000// Mercancías, vallas, etc.	0,00	8.899,98	0,00	8.875,96	24,02	24,01	0,00	0,01
3490000// Mercados Municipales	886,91	4.277,45	0,00	0,00	5.164,36	302,15	0,00	4.862,21
3920000// Recargo de apremio	8.903,89	4.715,81	0,00	3.604,25	10.015,45	4,89	0,00	10.010,56
3930000// Intereses de demora	1.313,34	786,59	0,00	764,31	1.335,62	22,28	0,00	1.313,34
5500000// Concesiones administrativas	0,00	5.172,41	0,00	0,00	5.172,41	0,00	0,00	5.172,41

## **Ayto. DOS HERMANAS - 2018**

ESTADO DE SITUACION DE PRESUPUESTOS CERRADOS DE INGRESOS A DIA 31/12/2018

AÑO PRESUPUESTO: **2009**

CONCEPTO	SALDO DE DERECHOS CONTRAIDOS PREVIO		RECTIFICACION	DERECHOS ANULADOS	DERECHOS PENDIENTES	LIQUIDACIONES CANCELADAS		DERECHOS PENDIENTES DE COBRO
	INGRESO DIRECTO	INGRESO RECIBO				RECAUDACION	INSOLVENCIA PRESCRIPCIÓN Y OTRAS CAUSAS	
55400/// Alquileres Locales	25.008,00	0,00	0,00	0,00	25.008,00	0,00	0,00	25.008,00
8310000/// De anticipos y demás préstamos al personal	750,00	0,00	0,00	0,00	750,00	0,00	0,00	750,00
<b>Total Ppto.: 2009</b>	<b>449.118,84</b>	<b>230.639,41</b>	<b>0,00</b>	<b>130.247,44</b>	<b>549.510,81</b>	<b>21.175,50</b>	<b>0,00</b>	<b>528.335,31</b>

**Ayto. DOS HERMANAS - 2018**

ESTADO DE SITUACION DE PRESUPUESTOS CERRADOS DE INGRESOS A DIA 31/12/2018

AÑO PRESUPUESTO: 2010

CONCEPTO	SALDO DE DERECHOS CONTRAIDOS PREVIO		RECTIFICACION	DERECHOS ANULADOS	DERECHOS PENDIENTES	LIQUIDACIONES CANCELADAS		DERECHOS PENDIENTES DE COBRO
	INGRESO DIRECTO	INGRESO RECIBO				RECAUDACION	INSOLVENCIA PRESCRIPCIÓN Y OTRAS CAUSAS	
1120000// I.B.I.: naturaleza rústica	0,00	147,75	0,00	0,00	147,75	0,00	0,00	147,75
1130000// I.B.I. naturaleza urbana	0,00	267.432,68	0,00	26.449,55	240.983,13	35.605,42	0,00	205.377,71
1150000// Impuesto sobre Vehiculos Tracción Mecánica.	3,34	31.751,00	0,00	6.317,37	25.436,97	3.715,13	0,00	21.721,84
1160000// Impuesto s/ Incremento del Valor de los Terre	25.441,18	26.949,44	0,00	17.027,62	35.363,00	3.232,61	0,00	32.130,39
1300000// Impuesto sobre Actividades Económicas	0,00	20.521,11	0,00	8.114,26	12.406,85	0,00	0,00	12.406,85
2900000// Impuesto s/ Construcciones, Instalaciones y Ob	92.294,23	13.189,17	0,00	921,92	104.561,48	0,00	0,00	104.561,48
3020000// Servicio de recogida de basuras.	87,60	481,80	0,00	0,00	569,40	0,00	0,00	569,40
3090000// Cementerio Municipal	900,00	0,00	0,00	0,00	900,00	0,00	0,00	900,00
3210000// Lincencias urbanísticas.	23.073,55	3.297,80	0,00	230,48	26.140,87	0,00	0,00	26.140,87
3310000// Tasas por entrada de vehículos.	42,00	565,45	0,00	545,56	61,89	19,89	0,00	42,00
3390000// Mercancías, vallas, materiales de construcción,	85,54	3.736,25	0,00	3.672,67	149,12	149,12	0,00	0,00
3430000// Tasas y otros ingresos	900,60	0,00	0,00	0,00	900,60	0,00	0,00	900,60
3490000// Mercados Municipales	0,00	2.892,66	0,00	0,00	2.892,66	0,00	0,00	2.892,66
3910100// Multas por infracciones urbanísticas.	4.046,95	7.319,28	0,00	0,00	11.366,23	0,00	0,00	11.366,23
3911000// Multas por infracciones tributarias y análogas.	0,00	1.425,56	0,00	1.425,56	0,00	0,00	0,00	0,00

## Ayto. DOS HERMANAS - 2018

ESTADO DE SITUACION DE PRESUPUESTOS CERRADOS DE INGRESOS A DIA 31/12/2018

AÑO PRESUPUESTO: 2010

CONCEPTO	SALDO DE DERECHOS CONTRAIDOS PREVIO		RECTIFICACION	DERECHOS ANULADOS	DERECHOS PENDIENTES	LIQUIDACIONES CANCELADAS		DERECHOS PENDIENTES DE COBRO
	INGRESO DIRECTO	INGRESO RECIBO				RECAUDACION	INSOLVENCIA PRESCRIPCIÓN Y OTRAS CAUSAS	
3912000// Multas por infracciones de la Ordenanza de cir	1.421,00	0,00	0,00	0,00	1.421,00	0,00	0,00	1.421,00
3920000// Recargo por declaración extemporánea si requ	2.794,97	2.472,52	0,00	1.954,77	3.312,72	351,75	0,00	2.960,97
3930000// Intereses de demora.	685,05	1.795,47	0,00	1.213,80	1.266,72	447,69	0,00	819,03
3990000// Otros ingresos diversos	24.040,51	0,00	0,00	0,00	24.040,51	0,00	0,00	24.040,51
5410000// Arrendamientos de fincas urbanas	25.008,00	0,00	0,00	0,00	25.008,00	0,00	0,00	25.008,00
5500000// Concesiones administrativas con Contrap. Peri	0,00	15.810,76	0,00	0,00	15.810,76	0,00	0,00	15.810,76
8310000// De anticipos de pagas y préstamos al personal	900,00	0,00	0,00	0,00	900,00	0,00	0,00	900,00
<b>Total Ppto.: 2010</b>	<b>201.724,52</b>	<b>399.788,70</b>	<b>0,00</b>	<b>67.873,56</b>	<b>533.639,66</b>	<b>43.521,61</b>	<b>0,00</b>	<b>490.118,05</b>

## Ayto. DOS HERMANAS - 2018

ESTADO DE SITUACION DE PRESUPUESTOS CERRADOS DE INGRESOS A DIA 31/12/2018

AÑO PRESUPUESTO: 2011

CONCEPTO	SALDO DE DERECHOS CONTRAIDOS PREVIO		RECTIFICACION	DERECHOS ANULADOS	DERECHOS PENDIENTES	LIQUIDACIONES CANCELADAS		DERECHOS PENDIENTES DE COBRO
	INGRESO DIRECTO	INGRESO RECIBO				RECAUDACION	INSOLVENCIA PRESCRIPCIÓN Y OTRAS CAUSAS	
1120000// I.B.I.: naturaleza rústica	0,00	147,75	0,00	0,00	147,75	0,00	0,00	147,75
1130000// I.B.I. naturaleza urbana	0,00	384.273,48	0,00	41.141,99	343.131,49	44.412,68	0,00	298.718,81
1150000// Impuesto sobre Vehiculos Tracción Mecánica.	0,00	72.275,60	0,00	11.532,02	60.743,58	3.852,21	0,00	56.891,37
1160000// Impuesto s/ Incremento del Valor de los Terre	940.393,26	160.056,55	0,00	59.129,26	1.041.320,55	8.112,04	0,00	1.033.208,51
1300000// Impuesto sobre Actividades Económicas	0,00	20.814,57	0,00	2.214,62	18.599,95	1.086,86	0,00	17.513,09
2900000// Impuesto s/ Construcciones, Instalaciones y Ob	1.808.681,35	3.658,75	0,00	0,00	1.812.340,10	0,00	0,00	1.812.340,10
3010000// Servicio de alcantarillado	0,00	800,66	0,00	793,76	6,90	0,00	0,00	6,90
3020000// Servicio de recogida de basuras.	0,00	3.646,16	0,00	76,13	3.570,03	0,00	0,00	3.570,03
3090000// Cementerio Municipal	2.738,40	0,00	0,00	0,00	2.738,40	0,00	0,00	2.738,40
3210000// Lincencias urbanísticas.	32.670,66	232.629,66	0,00	0,00	265.300,32	0,00	0,00	265.300,32
3310000// Tasas por entrada de vehículos.	289,06	1.840,02	0,00	28,00	2.101,08	98,00	0,00	2.003,08
3350000// Tasa por ocupación vía pública con mesas y sil	0,00	56,01	0,00	0,00	56,01	56,01	0,00	0,00
3390000// Mercancías, vallas, materiales de construcción,	220,18	37.787,21	0,00	1.002,99	37.004,40	0,00	0,00	37.004,40
3430000// Tasas y otros ingresos	1.064,00	0,00	0,00	0,00	1.064,00	0,00	0,00	1.064,00
3490000// Mercados Municipales	0,00	1.784,98	0,00	0,00	1.784,98	0,00	0,00	1.784,98

## Ayto. DOS HERMANAS - 2018

ESTADO DE SITUACION DE PRESUPUESTOS CERRADOS DE INGRESOS A DIA 31/12/2018

AÑO PRESUPUESTO: 2011

CONCEPTO	SALDO DE DERECHOS CONTRAIDOS PREVIO		RECTIFICACION	DERECHOS ANULADOS	DERECHOS PENDIENTES	LIQUIDACIONES CANCELADAS		DERECHOS PENDIENTES DE COBRO
	INGRESO DIRECTO	INGRESO RECIBO				RECAUDACION	INSOLVENCIA PRESCRIPCIÓN Y OTRAS CAUSAS	
3910100// Multas por infracciones urbanísticas.	2.339,03	0,00	0,00	0,00	2.339,03	0,00	0,00	2.339,03
3911000// Multas por infracciones tributarias y análogas.	0,00	475,18	0,00	475,18	0,00	0,00	0,00	0,00
3912000// Multas por infracciones de la Ordenanza de cir	662,00	160,00	0,00	0,00	822,00	0,00	0,00	822,00
3919000// Otras multas y sanciones.	0,00	40,00	0,00	0,00	40,00	0,00	0,00	40,00
3920000// Recargo por declaración extemporánea si requ	2.011,81	15.549,33	0,00	7.795,23	9.765,91	927,88	0,00	8.838,03
3930000// Intereses de demora.	42.502,22	10.649,06	22,69	2.381,94	50.792,03	753,07	0,00	50.038,96
3961003// Cuotas de Urbanización Sector 7 Autovía	0,00	101.496,89	0,00	0,00	101.496,89	0,00	0,00	101.496,89
3990401// Prestaciones a terceros ejecuciones subsidiaria	34.315,09	409,14	0,00	0,00	34.724,23	0,00	0,00	34.724,23
4505009// Programa Europeo	32.500,00	0,00	0,00	0,00	32.500,00	0,00	0,00	32.500,00
5410000// Arrendamientos parque mcpal de viendas	2.084,00	0,00	0,00	0,00	2.084,00	0,00	0,00	2.084,00
5410200// Arrendamientos Naves Centro Tecnológico Ti	0,00	700,00	0,00	0,00	700,00	0,00	0,00	700,00
5500000// Concesiones administrativas con Contrap. Peri	0,00	15.148,84	0,00	0,00	15.148,84	0,00	0,00	15.148,84
8310000// De anticipos de pagas y préstamos al personal	19.600,00	0,00	0,00	0,00	19.600,00	0,00	0,00	19.600,00
8311000// Reintegros anticipos aprovech. urban. Villa Pe	52.362,58	0,00	0,00	0,00	52.362,58	0,00	0,00	52.362,58
8312000// Reintegro anticipos obras Rehabilitacion viven	2.800,00	0,00	0,00	0,00	2.800,00	0,00	0,00	2.800,00

## **Ayto. DOS HERMANAS - 2018**

ESTADO DE SITUACION DE PRESUPUESTOS CERRADOS DE INGRESOS A DIA 31/12/2018

AÑO PRESUPUESTO: 2011

CONCEPTO	SALDO DE DERECHOS CONTRAIDOS PREVIO		RECTIFICACION	DERECHOS ANULADOS	DERECHOS PENDIENTES	LIQUIDACIONES CANCELADAS		DERECHOS PENDIENTES DE COBRO
	INGRESO DIRECTO	INGRESO RECIBO				RECAUDACION	INSOLVENCIA PRESCRIPCIÓN Y OTRAS CAUSAS	
<b>Total Ppto.: 2011</b>	2.977.233,64	1.064.399,84	22,69	126.571,12	3.915.085,05	59.298,75	0,00	3.855.786,30



## Ayto. DOS HERMANAS - 2018

ESTADO DE SITUACION DE PRESUPUESTOS CERRADOS DE INGRESOS A DIA 31/12/2018

AÑO PRESUPUESTO: 2012

CONCEPTO	SALDO DE DERECHOS CONTRAIDOS PREVIO		RECTIFICACION	DERECHOS ANULADOS	DERECHOS PENDIENTES	LIQUIDACIONES CANCELADAS		DERECHOS PENDIENTES DE COBRO
	INGRESO DIRECTO	INGRESO RECIBO				RECAUDACION	INSOLVENCIA PRESCRIPCIÓN Y OTRAS CAUSAS	
1120000// I.B.I.: naturaleza rústica	0,00	5.091,32	0,00	0,00	5.091,32	0,00	0,00	5.091,32
1130000// I.B.I. naturaleza urbana	0,00	531.210,79	0,00	58.229,32	472.981,47	59.435,43	0,00	413.546,04
1150000// Impuesto sobre Vehiculos Tracción Mecánica.	119,27	77.707,72	0,00	17.600,39	60.226,60	6.159,61	0,00	54.066,99
1160000// Impuesto s/ Incremento del Valor de los Terre	235.150,47	262.377,15	0,00	98.175,97	399.351,65	23.353,27	0,00	375.998,38
1300000// Impuesto sobre Actividades Económicas	0,00	52.630,23	0,00	14.890,57	37.739,66	1.104,37	0,00	36.635,29
2900000// Impuesto s/ Construcciones, Instalaciones y Ob	700.581,93	401,33	0,00	0,00	700.983,26	0,00	0,00	700.983,26
2910000// Impuesto s/ gastos suntuarios (cotos de caza y	0,00	15,87	0,00	0,00	15,87	0,00	0,00	15,87
3010000// Servicio de alcantarillado	0,00	12,74	0,00	0,00	12,74	0,00	0,00	12,74
3020000// Servicio de recogida de basuras.	0,00	10.915,99	0,00	10.103,79	812,20	0,00	0,00	812,20
3090000// Cementerio Municipal	2.108,80	0,00	0,00	0,00	2.108,80	0,00	0,00	2.108,80
3210000// Lincencias urbanísticas.	477.639,28	4.592,52	0,00	0,00	482.231,80	0,00	0,00	482.231,80
3290000// Recogida y estancia animales dependecias mc	1.779,20	0,00	0,00	0,00	1.779,20	0,00	0,00	1.779,20
3310000// Tasas por entrada de vehículos.	71,00	5.345,91	0,00	264,90	5.152,01	126,00	0,00	5.026,01
3350000// Tasa por ocupación vía pública con mesas y sil	217,00	0,00	0,00	0,00	217,00	0,00	0,00	217,00
3390000// Mercancías, vallas, materiales de construcción,	70,00	20.102,32	0,00	143,96	20.028,36	5,46	0,00	20.022,90

## Ayto. DOS HERMANAS - 2018

ESTADO DE SITUACION DE PRESUPUESTOS CERRADOS DE INGRESOS A DIA 31/12/2018

AÑO PRESUPUESTO: 2012

CONCEPTO	SALDO DE DERECHOS CONTRAIDOS PREVIO		RECTIFICACION	DERECHOS ANULADOS	DERECHOS PENDIENTES	LIQUIDACIONES CANCELADAS		DERECHOS PENDIENTES DE COBRO
	INGRESO DIRECTO	INGRESO RECIBO				RECAUDACION	INSOLVENCIA PRESCRIPCIÓN Y OTRAS CAUSAS	
3390100/// Quioscos.	0,00	255,30	0,00	0,00	255,30	133,20	0,00	122,10
3390200/// Puestos, barracas, industrias calljeras y ambula	0,00	1.264,20	0,00	0,00	1.264,20	176,40	0,00	1.087,80
3410000/// Servicio de ayuda a domicilio	0,00	434,85	0,00	0,00	434,85	220,35	0,00	214,50
3430000/// Tasas y otros ingresos	939,94	0,00	0,00	0,00	939,94	0,00	0,00	939,94
3490000/// Mercados Municipales	0,00	2.764,43	0,00	0,00	2.764,43	279,76	0,00	2.484,67
3910100/// Multas por infracciones urbanísticas.	2.540,30	29.134,35	0,00	0,00	31.674,65	0,00	0,00	31.674,65
3911000/// Multas por infracciones tributarias y análogas.	0,00	5.893,56	0,00	2.280,66	3.612,90	0,00	0,00	3.612,90
3912000/// Multas por infracciones de la Ordenanza de cir	3.000,00	23.920,00	0,00	5.372,67	21.547,33	1.450,33	0,00	20.097,00
3920000/// Recargo por declaración extemporánea si requ	8.406,17	26.257,48	0,00	14.430,62	20.233,03	1.801,63	0,00	18.431,40
3930000/// Intereses de demora.	1.626,73	7.124,64	102,64	2.316,11	6.537,90	557,16	0,00	5.980,74
3990000/// Otros ingresos diversos	631,07	306,80	0,00	0,00	937,87	0,00	0,00	937,87
4610000/// Subvención Parque de Bomberos	0,01	0,00	0,00	0,00	0,01	0,00	0,00	0,01
5410000/// Arrendamientos parque mcpal de viendas	6.320,41	0,00	0,00	0,00	6.320,41	0,00	0,00	6.320,41
5410200/// Arrendamientos Naves Centro Tecnológico Ti	0,00	7.593,09	0,00	0,00	7.593,09	520,40	0,00	7.072,69
5410300/// Otros arrendamientos fincas urbanas nat. perió	0,00	203,77	0,00	0,00	203,77	169,49	0,00	34,28

## **Ayto. DOS HERMANAS - 2018**

ESTADO DE SITUACION DE PRESUPUESTOS CERRADOS DE INGRESOS A DIA 31/12/2018

AÑO PRESUPUESTO: **2012**

CONCEPTO	SALDO DE DERECHOS CONTRAIDOS PREVIO		RECTIFICACION	DERECHOS ANULADOS	DERECHOS PENDIENTES	LIQUIDACIONES CANCELADAS		DERECHOS PENDIENTES DE COBRO
	INGRESO DIRECTO	INGRESO RECIBO				RECAUDACION	INSOLVENCIA PRESCRIPCIÓN Y OTRAS CAUSAS	
5500000// Concesiones administrativas con Contrap. Peri	0,00	15.200,60	0,00	0,00	15.200,60	0,00	0,00	15.200,60
6000000// Enajenación de terrenos (solares)	42.451,88	0,00	0,00	0,00	42.451,88	0,00	0,00	42.451,88
8312000// Reintegro anticipos obras Rehabilitacion viven	1.400,00	0,00	0,00	0,00	1.400,00	0,00	0,00	1.400,00
8312002// Derechos vencidos y exigibles depósitos BP-3	345.300,00	0,00	0,00	0,00	345.300,00	0,00	0,00	345.300,00
<b>Total Ppto.: 2012</b>	<b>1.830.353,46</b>	<b>1.090.756,96</b>	<b>102,64</b>	<b>223.808,96</b>	<b>2.697.404,10</b>	<b>95.492,86</b>	<b>0,00</b>	<b>2.601.911,24</b>

## Ayto. DOS HERMANAS - 2018

ESTADO DE SITUACION DE PRESUPUESTOS CERRADOS DE INGRESOS A DIA 31/12/2018

AÑO PRESUPUESTO: 2013

CONCEPTO	SALDO DE DERECHOS CONTRAIDOS PREVIO		RECTIFICACION	DERECHOS ANULADOS	DERECHOS PENDIENTES	LIQUIDACIONES CANCELADAS		DERECHOS PENDIENTES DE COBRO
	INGRESO DIRECTO	INGRESO RECIBO				RECAUDACION	INSOLVENCIA PRESCRIPCIÓN Y OTRAS CAUSAS	
1120000// I.B.I.: naturaleza rústica	0,00	14.601,91	0,00	1.379,19	13.222,72	973,76	0,00	12.248,96
1130000// I.B.I. naturaleza urbana	0,00	1.109.409,25	0,00	200.708,59	908.700,66	237.615,11	0,00	671.085,55
1150000// Impuesto sobre Vehiculos Tracción Mecánica.	630,88	471.450,16	0,00	340.203,01	131.878,03	30.994,95	0,00	100.883,08
1160000// Impuesto s/ Incremento del Valor de los Terre	256.045,20	2.087.103,48	0,00	518.431,13	1.824.717,55	77.181,89	0,00	1.747.535,66
1300000// Impuesto sobre Actividades Económicas	0,00	131.285,89	0,00	94.657,90	36.627,99	10.029,52	0,00	26.598,47
2900000// Impuesto s/ Construcciones, Instalaciones y Ob	0,00	829.087,37	0,00	823.810,21	5.277,16	401,59	0,00	4.875,57
3020000// Servicio de recogida de basuras.	5.463,80	38.060,88	0,00	6.875,95	36.648,73	3.353,02	0,00	33.295,71
3090000// Cementerio Municipal	301,40	270,30	0,00	226,50	345,20	0,00	0,00	345,20
3120000// Tasas por enseñanza especiales en centros doce	0,00	161,10	0,00	0,00	161,10	0,00	0,00	161,10
3210000// Licencias urbanísticas.	20.951,82	224.097,81	0,00	205.952,55	39.097,08	0,00	0,00	39.097,08
3290000// Recogida y estancia animales dependecias mc	0,00	1.241,36	0,00	0,00	1.241,36	0,00	0,00	1.241,36
3290300// Licencias de Apertura.	0,00	438,63	0,00	212,03	226,60	3,09	0,00	223,51
3310000// Tasas por entrada de vehículos.	515,29	36.769,41	0,00	10.355,63	26.929,07	2.776,76	0,00	24.152,31
3320000// Tasas a empresas explot. servicios de suministr	0,00	745,50	0,00	553,32	192,18	55,68	0,00	136,50
3350000// Tasa por ocupación vía pública con mesas y sil	11,60	3.624,90	0,00	1.536,55	2.099,95	276,45	0,00	1.823,50

## Ayto. DOS HERMANAS - 2018

ESTADO DE SITUACION DE PRESUPUESTOS CERRADOS DE INGRESOS A DIA 31/12/2018

AÑO PRESUPUESTO: 2013

CONCEPTO	SALDO DE DERECHOS CONTRAIDOS PREVIO		RECTIFICACION	DERECHOS ANULADOS	DERECHOS PENDIENTES	LIQUIDACIONES CANCELADAS		DERECHOS PENDIENTES DE COBRO
	INGRESO DIRECTO	INGRESO RECIBO				RECAUDACION	INSOLVENCIA PRESCRIPCIÓN Y OTRAS CAUSAS	
3390000// Mercancías, vallas, materiales de construcción,	0,00	15.339,00	0,00	3.242,60	12.096,40	7,20	0,00	12.089,20
3390100// Quioscos.	0,00	738,00	0,00	0,00	738,00	49,20	0,00	688,80
3390200// Puestos, barracas, industrias calljeras y ambula	0,00	2.596,75	0,00	289,75	2.307,00	0,00	0,00	2.307,00
3410000// Servicio de ayuda a domicilio	0,00	565,83	0,00	0,00	565,83	13,00	0,00	552,83
3430000// Tasas y otros ingresos	832,05	0,00	0,00	0,00	832,05	0,00	0,00	832,05
3490000// Mercados Municipales	0,00	11.158,44	0,00	0,00	11.158,44	1.048,16	0,00	10.110,28
3910100// Multas por infracciones urbanísticas.	0,00	46.261,64	0,00	2.539,13	43.722,51	1.786,62	0,00	41.935,89
3911000// Multas por infracciones tributarias y análogas.	0,00	22.199,82	0,00	21.184,21	1.015,61	0,00	0,00	1.015,61
3912000// Multas por infracciones de la Ordenanza de cir	2.790,00	169.825,92	0,00	70.435,76	102.180,16	17.048,12	0,00	85.132,04
3919000// Otras multas y sanciones.	16,96	2.410,00	0,00	2.098,92	328,04	328,04	0,00	0,00
3920000// Recargo por declaración extemporánea si requ	5.720,99	138.031,82	0,00	47.838,88	95.913,93	2.090,08	0,00	93.823,85
3921100// Recargo de apremio.	47,38	27,42	0,00	0,00	74,80	0,00	0,00	74,80
3930000// Intereses de demora.	2.484,88	92.153,29	515,98	50.672,92	44.481,23	1.614,67	0,00	42.866,56
3970000// Ingresos por aprovechamientos urbanísticos.	0,00	405.439,55	0,00	405.439,55	0,00	0,00	0,00	0,00
3990000// Otros ingresos diversos	0,00	104.173,24	0,00	57.481,28	46.691,96	299,42	0,00	46.392,54

## Ayto. DOS HERMANAS - 2018

ESTADO DE SITUACION DE PRESUPUESTOS CERRADOS DE INGRESOS A DIA 31/12/2018

AÑO PRESUPUESTO: 2013

CONCEPTO	SALDO DE DERECHOS CONTRAIDOS PREVIO		RECTIFICACION	DERECHOS ANULADOS	DERECHOS PENDIENTES	LIQUIDACIONES CANCELADAS		DERECHOS PENDIENTES DE COBRO
	INGRESO DIRECTO	INGRESO RECIBO				RECAUDACION	INSOLVENCIA PRESCRIPCIÓN Y OTRAS CAUSAS	
3990401/// Prestaciones a terceros ejecuciones subsidiaria	0,00	93.915,47	0,00	85.482,22	8.433,25	1.807,24	0,00	6.626,01
4505000/// Cursos F.P.E.	7.963,70	0,00	0,00	0,00	7.963,70	7.963,70	0,00	0,00
5410000/// Arrendamientos parque mcpal de viendas	27,26	94.407,10	0,00	0,00	94.434,36	128,91	0,00	94.305,45
5410200/// Arrendamientos Naves Centro Tecnológico Ti	1.180,50	4.817,07	0,00	0,00	5.997,57	334,63	0,00	5.662,94
5500000/// Concesiones administrativas con Contrap. Peri	0,00	15.912,55	0,00	0,00	15.912,55	0,00	0,00	15.912,55
6000000/// Enajenación de terrenos (solares)	42.451,88	0,00	0,00	0,00	42.451,88	0,00	0,00	42.451,88
8310000/// De anticipos de pagas y préstamos al personal	1.500,00	0,00	0,00	0,00	1.500,00	0,00	0,00	1.500,00
8400000/// Derechos vencidos y exigibles depósitos BPO-	193.893,93	0,00	0,00	0,00	193.893,93	0,00	0,00	193.893,93
8400100/// Devolución de depósitos BPO-6 III PMV	1.386.022,75	0,00	0,00	0,00	1.386.022,75	0,00	0,00	1.386.022,75
<b>Total Ppto.: 2013</b>	<b>1.928.852,27</b>	<b>6.168.320,86</b>	<b>515,98</b>	<b>2.951.607,78</b>	<b>5.146.081,33</b>	<b>398.180,81</b>	<b>0,00</b>	<b>4.747.900,52</b>

## Ayto. DOS HERMANAS - 2018

ESTADO DE SITUACION DE PRESUPUESTOS CERRADOS DE INGRESOS A DIA 31/12/2018

AÑO PRESUPUESTO: 2014

CONCEPTO	SALDO DE DERECHOS CONTRAIDOS PREVIO		RECTIFICACION	DERECHOS ANULADOS	DERECHOS PENDIENTES	LIQUIDACIONES CANCELADAS		DERECHOS PENDIENTES DE COBRO
	INGRESO DIRECTO	INGRESO RECIBO				RECAUDACION	INSOLVENCIA PRESCRIPCIÓN Y OTRAS CAUSAS	
1120000// I.B.I. Naturaleza Rústica	18.863,42	0,00	0,00	2.729,26	16.134,16	1.286,46	0,00	14.847,70
1130000// I.B.I. Naturaleza Urbana	1.890.888,12	0,00	0,00	129.107,82	1.761.780,30	368.546,62	0,00	1.393.233,68
1150000// Impuesto sobre Vehiculos Tracción Mecánica.	1.589,86	495.684,70	0,00	54,90	497.219,66	44.826,71	0,00	452.392,95
1160000// Impuesto s/ Incremento del Valor de los Terre	491.740,64	360.346,73	0,00	0,00	852.087,37	28.385,42	0,00	823.701,95
1300000// Impuesto sobre Actividades Económicas	138.038,37	0,00	0,00	10.569,10	127.469,27	1.228,72	0,00	126.240,55
2900000// Impuesto s/ Construcciones, Instalaciones y Ob	1.418,68	79.529,29	0,00	0,00	80.947,97	40.307,62	0,00	40.640,35
2910000// Impuesto s/ gastos suntuarios (cotos de caza y	0,00	73,86	0,00	0,00	73,86	0,00	0,00	73,86
3020000// Servicio de recogida de basuras.	379,32	8.413,50	0,00	0,00	8.792,82	733,63	0,00	8.059,19
3090000// Cementerio Municipal	0,00	152,00	0,00	0,00	152,00	0,00	0,00	152,00
3210000// Lincencias urbanísticas.	0,00	17.360,41	0,00	0,00	17.360,41	7.554,99	0,00	9.805,42
3290100// Tasa servicio extinción de incendios.	326,80	1.281,45	0,00	0,00	1.608,25	254,35	0,00	1.353,90
3290300// Licencias de Apertura.	0,00	446,96	0,00	0,00	446,96	0,00	0,00	446,96
3310000// Tasas por entrada de vehículos.	0,00	23.250,26	0,00	151,90	23.098,36	893,60	0,00	22.204,76
3350000// Tasa por ocupación vía pública con mesas y sil	0,00	3.003,25	0,00	0,00	3.003,25	88,80	0,00	2.914,45
3390000// Mercancias, vallas, materiales de construcción,	0,00	6.807,87	0,00	0,00	6.807,87	0,00	0,00	6.807,87

## Ayto. DOS HERMANAS - 2018

ESTADO DE SITUACION DE PRESUPUESTOS CERRADOS DE INGRESOS A DIA 31/12/2018

AÑO PRESUPUESTO: 2014

CONCEPTO	SALDO DE DERECHOS CONTRAIDOS PREVIO		RECTIFICACION	DERECHOS ANULADOS	DERECHOS PENDIENTES	LIQUIDACIONES CANCELADAS		DERECHOS PENDIENTES DE COBRO
	INGRESO DIRECTO	INGRESO RECIBO				RECAUDACION	INSOLVENCIA PRESCRIPCIÓN Y OTRAS CAUSAS	
3390100/// Quioscos.	0,00	779,87	0,00	0,00	779,87	41,87	0,00	738,00
3390200/// Puestos, barracas, industrias calljeras y ambula	60,00	4.800,00	0,00	0,00	4.860,00	540,00	0,00	4.320,00
3410000/// Servicio de ayuda a domicilio	0,00	449,61	0,00	0,00	449,61	178,75	0,00	270,86
3430000/// Tasas y otros ingresos	1.934,43	0,00	0,00	0,00	1.934,43	0,00	0,00	1.934,43
3490000/// Mercados Municipales	0,00	15.151,80	0,00	0,00	15.151,80	2.013,04	0,00	13.138,76
3910000/// Multas por Infracciones Urbanísticas	11.105,12	24.845,75	0,00	0,00	35.950,87	600,00	0,00	35.350,87
3911000/// Multas por infracciones tributarias y análogas.	0,00	7.399,87	0,00	0,00	7.399,87	0,00	0,00	7.399,87
3912000/// Multas por infracciones de la Ordenanza de cir	590,00	100.330,64	0,00	730,00	100.190,64	9.110,00	0,00	91.080,64
3919000/// Otras multas y sanciones.	1.055,36	19.550,00	0,00	0,00	20.605,36	4.855,36	0,00	15.750,00
3920000/// Recargo por declaración extemporánea si requ	16.336,88	24.650,97	0,00	0,00	40.987,85	731,93	0,00	40.255,92
3921100/// Recargo de apremio.	99,32	2,60	0,00	0,00	101,92	0,00	0,00	101,92
3930000/// Intereses de demora.	255,91	8.257,78	307,54	0,00	8.821,23	592,91	0,00	8.228,32
3990100/// Repercusión costo canalizacion acometidas	443,97	0,00	0,00	0,00	443,97	0,00	0,00	443,97
4510001/// Experiencias Profesionales para el Empleo	39.580,52	0,00	0,00	0,00	39.580,52	0,00	0,00	39.580,52
5410000/// Arrendamientos parque mcpal de viendas	4.831,80	135.530,41	0,00	0,00	140.362,21	338,21	0,00	140.024,00



## Ayto. DOS HERMANAS - 2018

ESTADO DE SITUACION DE PRESUPUESTOS CERRADOS DE INGRESOS A DIA 31/12/2018

AÑO PRESUPUESTO: 2014

CONCEPTO	SALDO DE DERECHOS CONTRAIDOS PREVIO		RECTIFICACION	DERECHOS ANULADOS	DERECHOS PENDIENTES	LIQUIDACIONES CANCELADAS		DERECHOS PENDIENTES DE COBRO
	INGRESO DIRECTO	INGRESO RECIBO				RECAUDACION	INSOLVENCIA PRESCRIPCIÓN Y OTRAS CAUSAS	
5410200// Arrendamientos Naves Centro Tecnológico Ti	175,00	349,77	0,00	0,00	524,77	0,00	0,00	524,77
5410300// Otros arrendamientos fincas urbanas nat. perió	0,00	3.959,90	0,00	0,00	3.959,90	0,00	0,00	3.959,90
5500000// Concesiones administrativas con Contrap. Peri	0,00	18.950,69	0,00	0,00	18.950,69	0,00	0,00	18.950,69
7610001// PPOS. '14: Mejora Urbana en Urb. La Motilla	1.980,52	0,00	0,00	0,00	1.980,52	0,00	0,00	1.980,52
7610400// Plan Prov. bienal cooperación 2014-15 (SUPE	19.801,91	0,00	0,00	0,00	19.801,91	0,00	0,00	19.801,91
8400100// Devolución de depósitos BPO-6 III PMV	556.244,68	0,00	0,00	0,00	556.244,68	0,00	0,00	556.244,68
<b>Total Ppto.: 2014</b>	<b>3.197.740,63</b>	<b>1.361.359,94</b>	<b>307,54</b>	<b>143.342,98</b>	<b>4.416.065,13</b>	<b>513.108,99</b>	<b>0,00</b>	<b>3.902.956,14</b>

## Ayto. DOS HERMANAS - 2018

ESTADO DE SITUACION DE PRESUPUESTOS CERRADOS DE INGRESOS A DIA 31/12/2018

AÑO PRESUPUESTO: 2015

CONCEPTO	SALDO DE DERECHOS CONTRAIDOS PREVIO		RECTIFICACION	DERECHOS ANULADOS	DERECHOS PENDIENTES	LIQUIDACIONES CANCELADAS		DERECHOS PENDIENTES DE COBRO
	INGRESO DIRECTO	INGRESO RECIBO				RECAUDACION	INSOLVENCIA PRESCRIPCIÓN Y OTRAS CAUSAS	
1120000// I.B.I. Naturaleza Rústica	0,00	19.715,50	0,00	75,24	19.640,26	1.604,60	0,00	18.035,66
1130000// I.B.I. Naturaleza Urbana	0,00	1.531.788,99	0,00	31.945,21	1.499.843,78	208.452,21	0,00	1.291.391,57
1150000// Impuesto sobre Vehiculos Tracción Mecánica.	3.038,54	545.645,31	0,00	224,00	548.459,85	50.393,97	0,00	498.065,88
1160000// Impuesto s/ Incremento del Valor de los Terre	592.135,74	784.675,54	0,00	1.781,70	1.375.029,58	178.572,67	0,00	1.196.456,91
1300000// Impuesto sobre Actividades Económicas	0,00	93.998,14	0,00	12.151,89	81.846,25	550,93	0,00	81.295,32
2900000// Impuesto s/ Construcciones, Instalaciones y Ob	37,56	0,00	0,00	0,00	37,56	37,56	0,00	0,00
3020000// Servicio de Recogida de Basuras.	29.634,85	21.638,63	0,00	7.978,60	43.294,88	3.592,81	0,00	39.702,07
3090000// Cementerio Municipal	398,40	507,50	0,00	0,00	905,90	0,00	0,00	905,90
3120000// Tasas por Enseñanza Especiales en Centros Do	0,00	1.058,80	0,00	0,00	1.058,80	88,00	0,00	970,80
3130000// Tasa Utilización Servicios Deportivos	0,00	1.066,44	0,00	0,00	1.066,44	0,00	0,00	1.066,44
3210000// Licencias Urbanísticas.	1.357,64	2.655,00	0,00	0,00	4.012,64	2.655,00	0,00	1.357,64
3290100// Tasa servicio extinción de incendios.	1.345,92	8.241,01	0,00	521,77	9.065,16	1.734,45	0,00	7.330,71
3290200// Licencia de Autotaxis.	0,00	11,30	0,00	0,00	11,30	0,00	0,00	11,30
3290300// Licencias de Apertura.	205,93	186,37	0,00	0,00	392,30	0,00	0,00	392,30
3310000// Tasas por entrada de vehículos.	217,60	25.967,91	0,00	167,20	26.018,31	4.230,44	0,00	21.787,87

**Ayto. DOS HERMANAS - 2018**

ESTADO DE SITUACION DE PRESUPUESTOS CERRADOS DE INGRESOS A DIA 31/12/2018

AÑO PRESUPUESTO: 2015

CONCEPTO	SALDO DE DERECHOS CONTRAIDOS PREVIO		RECTIFICACION	DERECHOS ANULADOS	DERECHOS PENDIENTES	LIQUIDACIONES CANCELADAS		DERECHOS PENDIENTES DE COBRO
	INGRESO DIRECTO	INGRESO RECIBO				RECAUDACION	INSOLVENCIA PRESCRIPCIÓN Y OTRAS CAUSAS	
3350000// Tasa por ocupación vía pública con mesas y sil	0,00	4.059,62	0,00	0,00	4.059,62	535,37	0,00	3.524,25
3390000// Mercancías, vallas, materiales de construcción,	180,00	6.444,36	0,00	0,00	6.624,36	0,00	0,00	6.624,36
3390100// Quioscos.	0,00	1.047,53	0,00	0,00	1.047,53	309,53	0,00	738,00
3390200// Puestos, barracas, industrias calljeras y ambula	0,00	180,00	0,00	0,00	180,00	0,00	0,00	180,00
3390300// Tasa por aprovechamiento del suelo	0,00	67,54	0,00	0,00	67,54	27,54	0,00	40,00
3390400// Mercados Municipales	0,00	12.381,34	0,00	0,00	12.381,34	2.705,04	0,00	9.676,30
3410000// Servicio de ayuda a domicilio	0,00	387,40	0,00	0,00	387,40	150,15	0,00	237,25
3600000// Ventas de Subproductos-Residuos Selectiva	0,00	1,00	0,00	0,00	1,00	0,00	0,00	1,00
3910000// Multas por Infracciones Urbanísticas	5.044,65	18.672,21	0,00	0,00	23.716,86	400,00	0,00	23.316,86
3911000// Multas por infracciones tributarias y análogas.	0,00	121,87	0,00	0,00	121,87	0,00	0,00	121,87
3912000// Multas por infracciones de la Ordenanza de cir	7.525,00	47.630,00	0,00	617,44	54.537,56	7.192,56	0,00	47.345,00
3919000// Otras multas y sanciones.	3.300,00	16.254,00	0,00	0,00	19.554,00	300,00	0,00	19.254,00
3920000// Recargo por declaración extemporánea si requ	10.942,24	33.895,53	0,00	0,00	44.837,77	3.444,07	0,00	41.393,70
3921100// Recargo de apremio.	2,00	2,82	0,00	0,00	4,82	0,00	0,00	4,82
3930000// Intereses de demora.	5.162,96	3.334,17	111,85	0,00	8.608,98	2.377,28	0,00	6.231,70

## Ayto. DOS HERMANAS - 2018

ESTADO DE SITUACION DE PRESUPUESTOS CERRADOS DE INGRESOS A DIA 31/12/2018

AÑO PRESUPUESTO: 2015

CONCEPTO	SALDO DE DERECHOS CONTRAIDOS PREVIO		RECTIFICACION	DERECHOS ANULADOS	DERECHOS PENDIENTES	LIQUIDACIONES CANCELADAS		DERECHOS PENDIENTES DE COBRO
	INGRESO DIRECTO	INGRESO RECIBO				RECAUDACION	INSOLVENCIA PRESCRIPCIÓN Y OTRAS CAUSAS	
3970000// Ingresos por aprovechamientos urbanísticos.	1.311,03	0,00	0,00	0,00	1.311,03	1.311,03	0,00	0,00
3980000// Indemnizaciones de seguros de no vida	0,00	230,00	0,00	0,00	230,00	0,00	0,00	230,00
5410000// Arrendamientos parque mcpal de viendas	368,96	137.773,62	0,00	0,00	138.142,58	0,00	0,00	138.142,58
5410200// Arrendamientos Naves Centro Tecnológico Ti	0,00	955,50	0,00	0,00	955,50	0,00	0,00	955,50
5410300// Otros arrendamientos fincas urbanas nat. perió	0,00	2.041,01	0,00	0,00	2.041,01	0,00	0,00	2.041,01
5500000// Concesiones administrativas con Contrap. Peri	0,00	18.921,59	0,00	0,00	18.921,59	0,00	0,00	18.921,59
<b>Total Ppto.: 2015</b>	<b>662.209,02</b>	<b>3.341.557,55</b>	<b>111,85</b>	<b>55.463,05</b>	<b>3.948.415,37</b>	<b>470.665,21</b>	<b>0,00</b>	<b>3.477.750,16</b>

## Ayto. DOS HERMANAS - 2018

ESTADO DE SITUACION DE PRESUPUESTOS CERRADOS DE INGRESOS A DIA 31/12/2018

AÑO PRESUPUESTO: 2016

CONCEPTO	SALDO DE DERECHOS CONTRAIDOS PREVIO		RECTIFICACION	DERECHOS ANULADOS	DERECHOS PENDIENTES	LIQUIDACIONES CANCELADAS		DERECHOS PENDIENTES DE COBRO
	INGRESO DIRECTO	INGRESO RECIBO				RECAUDACION	INSOLVENCIA PRESCRIPCIÓN Y OTRAS CAUSAS	
1120000// I.B.I. Naturaleza Rústica	0,00	38.480,47	0,00	1.072,80	37.407,67	2.385,55	0,00	35.022,12
1130000// I.B.I. Naturaleza Urbana	0,00	2.420.518,25	0,00	780.257,56	1.640.260,69	320.001,37	0,00	1.320.259,32
1140000// Bienes Inmuebles de Características Especiales	0,00	13,00	0,00	0,00	13,00	0,00	0,00	13,00
1150000// Impuesto sobre Vehículos Tracción Mecánica	14.693,10	622.602,52	0,00	121,13	637.174,49	84.165,31	0,00	553.009,18
1160000// Impuesto s/ Incremento del Valor de los Terrenos	1.071.875,41	279.707,29	0,00	9.072,39	1.342.510,31	436.697,87	0,00	905.812,44
1300000// Impuesto sobre Actividades Económicas	0,00	93.048,38	0,00	13.721,49	79.326,89	4.748,61	0,00	74.578,28
2900000// Impuesto s/ Construcciones, Instalaciones y Obras	712.692,21	529,55	0,00	0,00	713.221,76	445.482,40	0,00	267.739,36
2910000// Impuesto s/ Gastos Suntuarios	0,00	57,99	0,00	0,00	57,99	0,00	0,00	57,99
3020000// Servicio de Recogida de Basuras	59.951,03	12.290,51	46,37	42.314,22	29.973,69	4.524,98	0,00	25.448,71
3090000// Cementerio Municipal	44,60	933,20	0,00	0,00	977,80	167,00	0,00	810,80
3120000// Tasas por Enseñanza Especiales en Centros Docentes	0,00	11,20	0,00	0,00	11,20	0,00	0,00	11,20
3130000// Tasa Utilización Servicios Deportivos	1.471,66	381,04	0,00	0,00	1.852,70	1.471,66	0,00	381,04
3210000// Licencias Urbanísticas	177.990,06	24.854,15	0,00	0,00	202.844,21	177.984,81	0,00	24.859,40
3220000// Licencias de Primera Ocupación	0,00	8.893,95	0,00	0,00	8.893,95	0,00	0,00	8.893,95
3260000// Retirada de vehículos de la vía pública	9.819,00	10.946,00	0,00	0,00	20.765,00	2.034,00	0,00	18.731,00

## Ayto. DOS HERMANAS - 2018

ESTADO DE SITUACION DE PRESUPUESTOS CERRADOS DE INGRESOS A DIA 31/12/2018

AÑO PRESUPUESTO: 2016

CONCEPTO	SALDO DE DERECHOS CONTRAIDOS PREVIO		RECTIFICACION	DERECHOS ANULADOS	DERECHOS PENDIENTES	LIQUIDACIONES CANCELADAS		DERECHOS PENDIENTES DE COBRO
	INGRESO DIRECTO	INGRESO RECIBO				RECAUDACION	INSOLVENCIA PRESCRIPCIÓN Y OTRAS CAUSAS	
3290100/// Tasa servicio extinción de incendios	6.456,23	5.158,59	0,00	722,02	10.892,80	3.720,48	0,00	7.172,32
3290200/// Licencia de Autotaxis	3.208,78	0,00	0,00	0,00	3.208,78	2.765,87	0,00	442,91
3290300/// Licencias de Apertura	912,58	362,58	0,00	0,00	1.275,16	0,00	0,00	1.275,16
3310000/// Tasas por entrada de vehículos	739,90	31.881,69	0,00	366,10	32.255,49	7.329,54	0,00	24.925,95
3320000/// Tasas a empresas explot. servicios de suministr	0,00	16,76	0,00	0,00	16,76	0,00	0,00	16,76
3350000/// Tasa por ocupación vía pública con mesas y sil	58,00	4.673,30	0,00	88,80	4.642,50	710,60	0,00	3.931,90
3390000/// Mercancias, vallas, materiales de construcción,	42,21	0,00	0,00	0,00	42,21	0,00	0,00	42,21
3390100/// Quioscos	0,00	467,40	0,00	0,00	467,40	0,00	0,00	467,40
3390200/// Puestos, barracas, industrias callejeras y ambul	315,00	401,00	0,00	0,00	716,00	0,00	0,00	716,00
3390300/// Tasa por aprovechamiento del suelo	300,60	373,25	0,00	0,00	673,85	653,85	0,00	20,00
3390400/// Mercados Municipales	0,00	11.512,91	0,00	0,00	11.512,91	3.827,13	0,00	7.685,78
3410000/// Servicio de ayuda a domicilio	0,00	230,10	0,00	1,95	228,15	136,50	0,00	91,65
3490100/// Ferias comerciales	0,00	113,40	0,00	0,00	113,40	0,00	0,00	113,40
3910000/// Multas por Infracciones urbanísticas	1.190,96	20.670,97	0,00	0,00	21.861,93	2.386,63	0,00	19.475,30
3912000/// Multas por infracciones de la Ordenanza de cir	3.780,00	96.203,94	1.580,00	1.245,62	100.318,32	25.215,38	0,00	75.102,94

**Ayto. DOS HERMANAS - 2018**

ESTADO DE SITUACION DE PRESUPUESTOS CERRADOS DE INGRESOS A DIA 31/12/2018

AÑO PRESUPUESTO: 2016

CONCEPTO	SALDO DE DERECHOS CONTRAIDOS PREVIO		RECTIFICACION	DERECHOS ANULADOS	DERECHOS PENDIENTES	LIQUIDACIONES CANCELADAS		DERECHOS PENDIENTES DE COBRO
	INGRESO DIRECTO	INGRESO RECIBO				RECAUDACION	INSOLVENCIA PRESCRIPCIÓN Y OTRAS CAUSAS	
3919000// Otras multas y sanciones	14.200,00	24.557,30	0,00	1.150,00	37.607,30	900,00	0,00	36.707,30
3920000// Recargo por declaración extemporánea si requ	20.412,62	8.569,92	0,00	0,00	28.982,54	4.355,23	0,00	24.627,31
3930000// Intereses de demora	3.549,14	2.932,63	228,10	0,00	6.709,87	1.073,91	0,00	5.635,96
3971000// Otros Ingresos por aprovechamientos urbanísti	1.355,98	0,00	0,00	0,00	1.355,98	1.355,98	0,00	0,00
3990000// Otros ingresos diversos	1.055,50	0,00	0,00	0,00	1.055,50	0,00	0,00	1.055,50
5410000// Arrendamientos Parque Mepal de Viviendas	0,00	142.204,43	0,00	0,00	142.204,43	238,24	0,00	141.966,19
5410200// Arrendamientos Naves Centro Tecnológico Ti	0,00	4.831,99	0,00	0,00	4.831,99	2.485,69	0,00	2.346,30
5410300// Otros arrendamientos fincas urbanas nat. perió	0,00	191,26	0,00	0,00	191,26	0,00	0,00	191,26
5500000// Concesiones administrativas con Contrap. Peri	0,00	22.169,18	0,00	0,00	22.169,18	0,00	0,00	22.169,18
5510000// Concesiones administrativas con contrap no pe	0,00	1.500,00	0,00	0,00	1.500,00	0,00	0,00	1.500,00
<b>Total Ppto.: 2016</b>	<b>2.106.114,57</b>	<b>3.892.290,10</b>	<b>1.854,47</b>	<b>850.134,08</b>	<b>5.150.125,06</b>	<b>1.536.818,59</b>	<b>0,00</b>	<b>3.613.306,47</b>

## Ayto. DOS HERMANAS - 2018

ESTADO DE SITUACION DE PRESUPUESTOS CERRADOS DE INGRESOS A DIA 31/12/2018

AÑO PRESUPUESTO: 2017

CONCEPTO	SALDO DE DERECHOS CONTRAIDOS PREVIO		RECTIFICACION	DERECHOS ANULADOS	DERECHOS PENDIENTES	LIQUIDACIONES CANCELADAS		DERECHOS PENDIENTES DE COBRO
	INGRESO DIRECTO	INGRESO RECIBO				RECAUDACION	INSOLVENCIA PRESCRIPCIÓN Y OTRAS CAUSAS	
1120000// I.B.I. Naturaleza Rústica	0,00	123.640,12	0,00	22.941,56	100.698,56	49.541,12	0,00	51.157,44
1130000// I.B.I. Naturaleza Urbana	0,00	9.145.355,52	389,04	2.808.099,65	6.337.644,91	3.903.923,70	0,00	2.433.721,21
1140000// Bienes Inmuebles de Características Especiales	0,00	43.166,20	0,00	400,17	42.766,03	41.500,96	0,00	1.265,07
1150000// Impuesto sobre Vehículos Tracción Mecánica	9.714,78	883.933,22	685,53	1.619,50	892.714,03	293.088,10	0,00	599.625,93
1160000// Impuesto s/ Incremento del Valor de los Terrenos	3.383.233,02	158.985,90	0,00	69.702,68	3.472.516,24	615.051,13	0,00	2.857.465,11
1300000// Impuesto sobre Actividades Económicas	0,00	337.474,16	691,07	55.454,18	282.711,05	167.035,75	0,00	115.675,30
2900000// Impuesto s/ Construcciones, Instalaciones y Obras	404.596,96	62,01	0,00	60.993,67	343.665,30	33.618,01	0,00	310.047,29
2910000// Impuesto s/ Gastos Suntuarios	0,00	203,42	0,00	0,00	203,42	145,43	0,00	57,99
3020000// Servicio de Recogida de Basuras	10.677,75	791.019,93	303,37	27.042,03	774.959,02	691.840,89	0,00	83.118,13
3090000// Cementerio Municipal	3.334,00	183,20	0,00	350,00	3.167,20	2.002,50	0,00	1.164,70
3120000// Tasas por Enseñanza Especiales en Centros Docentes	56,60	72.693,30	0,00	2.278,01	70.471,89	65.269,49	0,00	5.202,40
3130000// Tasa Utilización Servicios Deportivos	17.066,14	0,00	0,00	0,00	17.066,14	11.947,28	0,00	5.118,86
3210000// Licencias Urbanísticas	28.959,99	15,50	0,00	15.248,41	13.727,08	13.532,87	0,00	194,21
3220000// Licencias de Primera Ocupación	127,27	0,00	0,00	0,00	127,27	127,27	0,00	0,00
3260000// Retirada de vehículos de la vía pública	30.800,00	2.470,00	0,00	70,00	33.200,00	4.657,46	0,00	28.542,54



## Ayto. DOS HERMANAS - 2018

ESTADO DE SITUACION DE PRESUPUESTOS CERRADOS DE INGRESOS A DIA 31/12/2018

AÑO PRESUPUESTO: 2017

CONCEPTO	SALDO DE DERECHOS CONTRAIDOS PREVIO		RECTIFICACION	DERECHOS ANULADOS	DERECHOS PENDIENTES	LIQUIDACIONES CANCELADAS		DERECHOS PENDIENTES DE COBRO
	INGRESO DIRECTO	INGRESO RECIBO				RECAUDACION	INSOLVENCIA PRESCRIPCIÓN Y OTRAS CAUSAS	
3290100// Tasa servicio extinción de incendios	17.266,19	784,51	0,00	1.667,50	16.383,20	4.699,78	0,00	11.683,42
3290200// Licencia de Autotaxis	4.894,76	0,00	0,00	0,00	4.894,76	1.036,74	0,00	3.858,02
3290300// Licencias de Apertura	28.735,36	22,91	0,00	7.404,67	21.353,60	20.869,15	0,00	484,45
3310000// Tasas por entrada de vehículos	4.868,87	74.377,84	0,00	3.813,30	75.433,41	46.528,87	0,00	28.904,54
3320000// Tasas a empresas explot. servicios de suministr	12.307,76	18.371,02	0,00	0,00	30.678,78	30.561,31	0,00	117,47
3350000// Tasa ocupac, vía públ.mesas,sillas,toldos y otr.	2.368,14	7.018,82	0,00	876,80	8.510,16	3.942,47	0,00	4.567,69
3390000// Mercancias, vallas, materiales de construcción,	1.938,15	12,50	799,15	564,50	2.185,30	1.911,80	0,00	273,50
3390100// Quioscos	0,00	1.200,00	0,00	0,00	1.200,00	378,00	0,00	822,00
3390200// Puestos, barracas, industrias callejeras y ambul	555,00	8.880,00	-270,00	0,00	9.165,00	2.473,56	0,00	6.691,44
3390300// Tasa por aprovechamiento del suelo	12.443,15	223,06	-799,15	290,60	11.576,46	11.203,21	0,00	373,25
3390400// Mercados Municipales	186,24	14.985,39	270,00	16,44	15.425,19	8.607,27	0,00	6.817,92
3410000// Servicio de ayuda a domicilio	0,00	5.914,02	0,00	0,00	5.914,02	5.565,62	0,00	348,40
3600000// Ventas de Subproductos-Residuos Selectiva	0,00	3.764,24	0,00	0,00	3.764,24	3.764,24	0,00	0,00
3910000// Multas por Infracciones urbanísticas	40.152,70	8.369,27	0,00	751,24	47.770,73	14.806,84	0,00	32.963,89
3911000// Multas por infracciones tributarias y análogas	300,51	3.817,19	0,00	0,00	4.117,70	3.817,19	0,00	300,51

## Ayto. DOS HERMANAS - 2018

ESTADO DE SITUACION DE PRESUPUESTOS CERRADOS DE INGRESOS A DIA 31/12/2018

AÑO PRESUPUESTO: 2017

CONCEPTO	SALDO DE DERECHOS CONTRAIDOS PREVIO		RECTIFICACION	DERECHOS ANULADOS	DERECHOS PENDIENTES	LIQUIDACIONES CANCELADAS		DERECHOS PENDIENTES DE COBRO
	INGRESO DIRECTO	INGRESO RECIBO				RECAUDACION	INSOLVENCIA PRESCRIPCIÓN Y OTRAS CAUSAS	
3912000/// Multas por infracciones de la Ordenanza de cir	73.738,69	51.800,00	38.000,00	2.356,33	161.182,36	55.649,84	0,00	105.532,52
3919000/// Otras multas y sanciones	37.204,29	0,00	400,00	600,00	37.004,29	3.405,79	0,00	33.598,50
3920000/// Recargo por declaración extemporánea si requ	99.594,87	5.726,74	0,00	2.795,85	102.525,76	6.005,03	0,00	96.520,73
3930000/// Intereses de demora	7.226,17	1.314,93	125,66	149,34	8.517,42	1.511,61	0,00	7.005,81
3970000/// Ingresos por aprovechamientos urbanísticos	71.514,79	0,00	0,00	0,00	71.514,79	26.347,83	0,00	45.166,96
3980000/// Indemnizaciones de seguros de no vida	514,25	0,00	0,00	514,25	0,00	0,00	0,00	0,00
3990000/// Otros ingresos diversos	1.066,09	0,00	0,00	0,00	1.066,09	0,00	0,00	1.066,09
3990002/// Ventas de vehículos rehusados y chatarra	0,00	5.499,45	0,00	0,00	5.499,45	5.499,45	0,00	0,00
3990900/// Resarcimiento Gastos Concesiones	0,00	3.294,27	0,00	0,00	3.294,27	3.294,27	0,00	0,00
4700001/// Empresas: Ingresos Recogida Residuos Selecti	0,00	52.556,63	0,00	0,00	52.556,63	52.556,63	0,00	0,00
5410000/// Arrendamientos Parque Mcpal de Viviendas	0,00	148.309,21	0,00	0,00	148.309,21	1.416,02	0,00	146.893,19
5410200/// Arrendamientos Naves Centro Tecnológico Ti	0,00	4.892,50	0,00	0,00	4.892,50	1.946,17	0,00	2.946,33
5410300/// Otros arrendamientos fincas urbanas nat. perió	0,00	347,06	0,00	0,00	347,06	123,95	0,00	223,11
5500000/// Concesiones administrativas con Contrap. Peri	924,66	33.834,60	0,00	0,00	34.759,26	10.245,22	0,00	24.514,04
<b>Total Ppto.: 2017</b>	<b>4.306.367,15</b>	<b>12.014.518,64</b>	<b>40.594,67</b>	<b>3.086.000,68</b>	<b>13.275.479,78</b>	<b>6.221.449,82</b>	<b>0,00</b>	<b>7.054.029,96</b>

## **Ayto. DOS HERMANAS - 2018**

ESTADO DE SITUACION DE PRESUPUESTOS CERRADOS DE INGRESOS A DIA 31/12/2018

AÑO PRESUPUESTO: 2017

CONCEPTO	SALDO DE DERECHOS CONTRAIDOS PREVIO		RECTIFICACION	DERECHOS ANULADOS	DERECHOS PENDIENTES	LIQUIDACIONES CANCELADAS		DERECHOS PENDIENTES DE COBRO
	INGRESO DIRECTO	INGRESO RECIBO				RECAUDACION	INSOLVENCIA PRESCRIPCIÓN Y OTRAS CAUSAS	
<b>Total General euro:</b>	18.788.279,59	29.635.110,35	249.542,88	7.647.960,84	41.024.971,98	9.571.861,33	0,00	31.453.110,65

## Ayto. DOS HERMANAS - 2018

ESTADO DE LOS PRESUPUESTOS CERRADOS DE GASTOS A DIA 31/12/2018. RESUMEN POR CAPÍTULOS

AÑO PRESUPUESTO: 2007

CAPÍTULO	SALDO INICIAL A 1 DE ENERO	RECTIFICACIONES	TOTALES		
	Obligaciones	Obligaciones	Obligaciones	Pagos Ordenados	O's Pendientes
	Pagos	Pagos	Pagos	Pagos Realizados	P's Pendientes
1 GASTOS PERSONAL	0,00	0,00	0,00	0,00	0,00
	341,07	0,00	341,07	0,00	341,07
4 TRASFERENCIAS CORRIENTES	0,00	0,00	0,00	0,00	0,00
	277,70	0,00	277,70	0,00	277,70
<b>Total Ppto: 2007</b>	<b>0,00</b> <b>618,77</b>	<b>0,00</b> <b>0,00</b>	<b>0,00</b> <b>618,77</b>	<b>0,00</b> <b>0,00</b>	<b>0,00</b> <b>618,77</b>

## Ayto. DOS HERMANAS - 2018

ESTADO DE LOS PRESUPUESTOS CERRADOS DE GASTOS A DIA 31/12/2018. RESUMEN POR CAPÍTULOS

AÑO PRESUPUESTO: 2008

CAPÍTULO	SALDO INICIAL A 1 DE ENERO	RECTIFICACIONES	TOTALES		
	Obligaciones	Obligaciones	Obligaciones	Pagos Ordenados	O's Pendientes
	Pagos	Pagos	Pagos	Pagos Realizados	P's Pendientes
1 GASTOS PERSONAL	0,00 150,44	0,00 0,00	0,00 150,44	0,00 0,00	0,00 150,44
<b>Total Ppto: 2008</b>	<b>0,00</b> <b>150,44</b>	<b>0,00</b> <b>0,00</b>	<b>0,00</b> <b>150,44</b>	<b>0,00</b> <b>0,00</b>	<b>0,00</b> <b>150,44</b>

## Ayto. DOS HERMANAS - 2018

ESTADO DE LOS PRESUPUESTOS CERRADOS DE GASTOS A DIA 31/12/2018. RESUMEN POR CAPÍTULOS

AÑO PRESUPUESTO: 2010

CAPÍTULO	SALDO INICIAL A 1 DE ENERO	RECTIFICACIONES	TOTALES		
	Obligaciones	Obligaciones	Obligaciones	Pagos Ordenados	O's Pendientes
	Pagos	Pagos	Pagos	Pagos Realizados	P's Pendientes
6 INVERSIONES REALES.	44.711,79 0,00	0,00 0,00	44.711,79 0,00	0,00 0,00	44.711,79 0,00
<b>Total Ppto: 2010</b>	<b>44.711,79</b> <b>0,00</b>	<b>0,00</b> <b>0,00</b>	<b>44.711,79</b> <b>0,00</b>	<b>0,00</b> <b>0,00</b>	<b>44.711,79</b> <b>0,00</b>

## Ayto. DOS HERMANAS - 2018

ESTADO DE LOS PRESUPUESTOS CERRADOS DE GASTOS A DIA 31/12/2018. RESUMEN POR CAPÍTULOS

AÑO PRESUPUESTO: 2011

CAPÍTULO	SALDO INICIAL A 1 DE ENERO	RECTIFICACIONES	TOTALES		
	Obligaciones	Obligaciones	Obligaciones	Pagos Ordenados	O's Pendientes
	Pagos	Pagos	Pagos	Pagos Realizados	P's Pendientes
1 GASTOS DE PERSONAL.	0,00 358,34	0,00 0,00	0,00 358,34	0,00 0,00	0,00 358,34
<b>Total Ppto: 2011</b>	<b>0,00</b> <b>358,34</b>	<b>0,00</b> <b>0,00</b>	<b>0,00</b> <b>358,34</b>	<b>0,00</b> <b>0,00</b>	<b>0,00</b> <b>358,34</b>

## Ayto. DOS HERMANAS - 2018

ESTADO DE LOS PRESUPUESTOS CERRADOS DE GASTOS A DIA 31/12/2018. RESUMEN POR CAPÍTULOS

AÑO PRESUPUESTO: 2012

CAPÍTULO	SALDO INICIAL A 1 DE ENERO	RECTIFICACIONES	TOTALES		
	Obligaciones	Obligaciones	Obligaciones	Pagos Ordenados	O's Pendientes
	Pagos	Pagos	Pagos	Pagos Realizados	P's Pendientes
2 GASTOS CORRIENTES EN BIENES Y SER	31.569,48 0,00	0,00 0,00	31.569,48 0,00	0,00 0,00	31.569,48 0,00
<b>Total Ppto: 2012</b>	<b>31.569,48</b> <b>0,00</b>	<b>0,00</b> <b>0,00</b>	<b>31.569,48</b> <b>0,00</b>	<b>0,00</b> <b>0,00</b>	<b>31.569,48</b> <b>0,00</b>



## Ayto. DOS HERMANAS - 2018

ESTADO DE LOS PRESUPUESTOS CERRADOS DE GASTOS A DIA 31/12/2018. RESUMEN POR CAPÍTULOS

AÑO PRESUPUESTO: 2013

CAPÍTULO	SALDO INICIAL A 1 DE ENERO	RECTIFICACIONES	TOTALES		
	Obligaciones	Obligaciones	Obligaciones	Pagos Ordenados	O's Pendientes
	Pagos	Pagos	Pagos	Pagos Realizados	P's Pendientes
2 GASTOS CORRIENTES EN BIENES Y SER	438,50 0,00	0,00 0,00	438,50 0,00	0,00 0,00	438,50 0,00
6 INVERSIONES REALES.	43.737,59 0,00	0,00 0,00	43.737,59 0,00	43.737,59 43.737,59	0,00 0,00
<b>Total Ppto: 2013</b>	<b>44.176,09</b> <b>0,00</b>	<b>0,00</b> <b>0,00</b>	<b>44.176,09</b> <b>0,00</b>	<b>43.737,59</b> <b>43.737,59</b>	<b>438,50</b> <b>0,00</b>

## Ayto. DOS HERMANAS - 2018

ESTADO DE LOS PRESUPUESTOS CERRADOS DE GASTOS A DIA 31/12/2018. RESUMEN POR CAPÍTULOS

AÑO PRESUPUESTO: 2014

CAPÍTULO	SALDO INICIAL A 1 DE ENERO	RECTIFICACIONES	TOTALES		
	Obligaciones	Obligaciones	Obligaciones	Pagos Ordenados	O's Pendientes
	Pagos	Pagos	Pagos	Pagos Realizados	P's Pendientes
2 GASTOS CORRIENTES EN BIENES Y SER	2.939,01 0,00	0,00 0,00	2.939,01 0,00	0,00 0,00	2.939,01 0,00
6 INVERSIONES REALES.	686.897,07 0,00	0,00 0,00	686.897,07 0,00	644.473,73 644.473,73	42.423,34 0,00
<b>Total Ppto: 2014</b>	<b>689.836,08</b> <b>0,00</b>	<b>0,00</b> <b>0,00</b>	<b>689.836,08</b> <b>0,00</b>	<b>644.473,73</b> <b>644.473,73</b>	<b>45.362,35</b> <b>0,00</b>

## Ayto. DOS HERMANAS - 2018

ESTADO DE LOS PRESUPUESTOS CERRADOS DE GASTOS A DIA 31/12/2018. RESUMEN POR CAPÍTULOS

AÑO PRESUPUESTO: 2015

CAPÍTULO	SALDO INICIAL A 1 DE ENERO	RECTIFICACIONES	TOTALES		
	Obligaciones	Obligaciones	Obligaciones	Pagos Ordenados	O's Pendientes
	Pagos	Pagos	Pagos	Pagos Realizados	P's Pendientes
2 GASTOS CORRIENTES EN BIENES Y SER	181,94 0,00	7.248,03 0,00	7.429,97 0,00	7.248,03 7.248,03	181,94 0,00
6 INVERSIONES REALES.	8.384,97 0,00	0,00 0,00	8.384,97 0,00	0,00 0,00	8.384,97 0,00
7 TRANSFERENCIAS DE CAPITAL.	327,62 0,00	0,00 0,00	327,62 0,00	0,00 0,00	327,62 0,00
<b>Total Ppto: 2015</b>	<b>8.894,53</b> <b>0,00</b>	<b>7.248,03</b> <b>0,00</b>	<b>16.142,56</b> <b>0,00</b>	<b>7.248,03</b> <b>7.248,03</b>	<b>8.894,53</b> <b>0,00</b>

## Ayto. DOS HERMANAS - 2018

ESTADO DE LOS PRESUPUESTOS CERRADOS DE GASTOS A DIA 31/12/2018. RESUMEN POR CAPÍTULOS

AÑO PRESUPUESTO: 2016

CAPÍTULO	SALDO INICIAL A 1 DE ENERO	RECTIFICACIONES	TOTALES		
	Obligaciones	Obligaciones	Obligaciones	Pagos Ordenados	O's Pendientes
	Pagos	Pagos	Pagos	Pagos Realizados	P's Pendientes
4 TRANSFERENCIAS CORRIENTES.	20.000,00	0,00	20.000,00	0,00	20.000,00
	0,00	0,00	0,00	0,00	0,00
7 TRANSFERENCIAS DE CAPITAL.	147,77	0,00	147,77	0,00	147,77
	0,00	0,00	0,00	0,00	0,00
<b>Total Ppto: 2016</b>	<b>20.147,77</b>	<b>0,00</b>	<b>20.147,77</b>	<b>0,00</b>	<b>20.147,77</b>
	<b>0,00</b>	<b>0,00</b>	<b>0,00</b>	<b>0,00</b>	<b>0,00</b>

## Ayto. DOS HERMANAS - 2018

ESTADO DE LOS PRESUPUESTOS CERRADOS DE GASTOS A DIA 31/12/2018. RESUMEN POR CAPÍTULOS

AÑO PRESUPUESTO: 2017

CAPÍTULO	SALDO INICIAL A 1 DE ENERO	RECTIFICACIONES	TOTALES		
	Obligaciones	Obligaciones	Obligaciones	Pagos Ordenados	O's Pendientes
	Pagos	Pagos	Pagos	Pagos Realizados	P's Pendientes
1 GASTOS DE PERSONAL.	808.785,33 0,00	0,00 0,00	808.785,33 0,00	808.785,33 808.785,33	0,00 0,00
2 GASTOS CORRIENTES EN BIENES Y SER	902.934,58 1.579,25	0,00 0,00	902.934,58 1.579,25	901.677,85 903.257,10	1.256,73 0,00
4 TRANSFERENCIAS CORRIENTES.	390.581,04 23.461,96	0,00 -2.533,00	390.581,04 20.928,96	388.042,94 407.571,90	2.538,10 1.400,00
6 INVERSIONES REALES.	1.057.839,29 0,00	0,00 0,00	1.057.839,29 0,00	1.057.839,29 1.057.839,29	0,00 0,00
7 TRANSFERENCIAS DE CAPITAL.	1.332,00 0,00	0,00 0,00	1.332,00 0,00	1.332,00 1.332,00	0,00 0,00
<b>Total Ppto: 2017</b>	<b>3.161.472,24</b> <b>25.041,21</b>	<b>0,00</b> <b>-2.533,00</b>	<b>3.161.472,24</b> <b>22.508,21</b>	<b>3.157.677,41</b> <b>3.178.785,62</b>	<b>3.794,83</b> <b>1.400,00</b>
<b>Total General euro:</b>	<b>4.000.807,98</b> <b>26.168,76</b>	<b>7.248,03</b> <b>-2.533,00</b>	<b>4.008.056,01</b> <b>23.635,76</b>	<b>3.853.136,76</b> <b>3.874.244,97</b>	<b>154.919,25</b> <b>2.527,55</b>

## Ayto. DOS HERMANAS - 2018

ESTADO DE LOS PRESUPUESTOS CERRADOS DE GASTOS A DIA 31/12/2018

AÑO PRESUPUESTO: 2007

AÑO PRESUPUESTO: 2007					SALDO INICIAL A 1 DE ENERO	RECTIFICACIONES	TOTALES		
R	Económ.	Orgánica	Programa	Espec.	Obligaciones	Obligaciones	Obligaciones	Pagos Ordenados	O's Pendientes
PARTIDA					Pagos	Pagos	Pagos	Pagos Realizados	P's Pendientes
N	13100		920		0,00	0,00	0,00	0,00	0,00
			Retribuciones Personal Laboral Eventual		127,66	0,00	127,66	0,00	127,66
N	14106		241		0,00	0,00	0,00	0,00	0,00
			Plan Municipal de Empleo y Ayuda a la dependencia		213,41	0,00	213,41	0,00	213,41
N	48002		931		0,00	0,00	0,00	0,00	0,00
			Acuerdos Corporativos y otros		277,70	0,00	277,70	0,00	277,70
<b>Total Ppto: 2007</b>					<b>0,00</b>	<b>0,00</b>	<b>0,00</b>	<b>0,00</b>	<b>0,00</b>
					<b>618,77</b>	<b>0,00</b>	<b>618,77</b>	<b>0,00</b>	<b>618,77</b>

## Ayto. DOS HERMANAS - 2018

ESTADO DE LOS PRESUPUESTOS CERRADOS DE GASTOS A DIA 31/12/2018

AÑO PRESUPUESTO: 2008

AÑO PRESUPUESTO: 2008					SALDO INICIAL A 1 DE ENERO	RECTIFICACIONES	TOTALES		
R	Económ.	Orgánica	Programa	Espec.	Obligaciones	Obligaciones	Obligaciones	Pagos Ordenados	O's Pendientes
PARTIDA					Pagos	Pagos	Pagos	Pagos Realizados	P's Pendientes
N	13100		920		0,00	0,00	0,00	0,00	0,00
	Retribuciones Personal Laboral Eventual				150,44	0,00	150,44	0,00	150,44
<b>Total Ppto: 2008</b>					<b>0,00</b>	<b>0,00</b>	<b>0,00</b>	<b>0,00</b>	<b>0,00</b>
					<b>150,44</b>	<b>0,00</b>	<b>150,44</b>	<b>0,00</b>	<b>150,44</b>

## Ayto. DOS HERMANAS - 2018

ESTADO DE LOS PRESUPUESTOS CERRADOS DE GASTOS A DIA 31/12/2018

AÑO PRESUPUESTO: 2010

AÑO PRESUPUESTO: 2010					SALDO INICIAL A 1 DE ENERO	RECTIFICACIONES	TOTALES		
R	Económ.	Orgánica	Programa	Espec.	Obligaciones	Obligaciones	Obligaciones	Pagos Ordenados	O's Pendientes
PARTIDA					Pagos	Pagos	Pagos	Pagos Realizados	P's Pendientes
S	61000		151		44.711,79	0,00	44.711,79	0,00	44.711,79
	(P08)		Expropiaciones: convenios de desarrollo		0,00	0,00	0,00	0,00	0,00
<b>Total Ppto: 2010</b>					<b>44.711,79</b>	<b>0,00</b>	<b>44.711,79</b>	<b>0,00</b>	<b>44.711,79</b>
					<b>0,00</b>	<b>0,00</b>	<b>0,00</b>	<b>0,00</b>	<b>0,00</b>



## Ayto. DOS HERMANAS - 2018

ESTADO DE LOS PRESUPUESTOS CERRADOS DE GASTOS A DIA 31/12/2018

AÑO PRESUPUESTO: 2011

AÑO PRESUPUESTO: 2011					SALDO INICIAL A 1 DE ENERO	RECTIFICACIONES	TOTALES		
R	Económ.	Orgánica	Programa	Espec.	Obligaciones	Obligaciones	Obligaciones	Pagos Ordenados	O's Pendientes
PARTIDA					Pagos	Pagos	Pagos	Pagos Realizados	P's Pendientes
N	14302		241		0,00	0,00	0,00	0,00	0,00
	P.M.E. y Ayuda a la dependencia				63,33	0,00	63,33	0,00	63,33
N	14320		241		0,00	0,00	0,00	0,00	0,00
	Programa extraordinario de urgencia mcpal. (PEUM)				295,01	0,00	295,01	0,00	295,01
<b>Total Ppto: 2011</b>					<b>0,00</b> <b>358,34</b>	<b>0,00</b> <b>0,00</b>	<b>0,00</b> <b>358,34</b>	<b>0,00</b> <b>0,00</b>	<b>0,00</b> <b>358,34</b>

## Ayto. DOS HERMANAS - 2018

ESTADO DE LOS PRESUPUESTOS CERRADOS DE GASTOS A DIA 31/12/2018

AÑO PRESUPUESTO: 2012

AÑO PRESUPUESTO: 2012					SALDO INICIAL A 1 DE ENERO	RECTIFICACIONES	TOTALES		
R	Económ.	Orgánica	Programa	Espec.	Obligaciones	Obligaciones	Obligaciones	Pagos Ordenados	O's Pendientes
PARTIDA					Pagos	Pagos	Pagos	Pagos Realizados	P's Pendientes
N	22622		929		31.569,48	0,00	31.569,48	0,00	31.569,48
	Cumplimiento de acuerdos				0,00	0,00	0,00	0,00	0,00
<b>Total Ppto: 2012</b>					<b>31.569,48</b>	<b>0,00</b>	<b>31.569,48</b>	<b>0,00</b>	<b>31.569,48</b>
					<b>0,00</b>	<b>0,00</b>	<b>0,00</b>	<b>0,00</b>	<b>0,00</b>

## Ayto. DOS HERMANAS - 2018

ESTADO DE LOS PRESUPUESTOS CERRADOS DE GASTOS A DIA 31/12/2018

AÑO PRESUPUESTO: 2013

AÑO PRESUPUESTO: 2013					SALDO INICIAL A 1 DE ENERO	RECTIFICACIONES	TOTALES		
R	Económ.	Orgánica	Programa	Espec.	Obligaciones	Obligaciones	Obligaciones	Pagos Ordenados	O's Pendientes
PARTIDA					Pagos	Pagos	Pagos	Pagos Realizados	P's Pendientes
N	22622		929		438,50	0,00	438,50	0,00	438,50
	Cumplimiento de acuerdos				0,00	0,00	0,00	0,00	0,00
N	61000		151		43.737,59	0,00	43.737,59	43.737,59	0,00
	Expropiaciones: convenios de desarrollo				0,00	0,00	0,00	43.737,59	0,00
<b>Total Ppto: 2013</b>					<b>44.176,09</b>	<b>0,00</b>	<b>44.176,09</b>	<b>43.737,59</b>	<b>438,50</b>
					<b>0,00</b>	<b>0,00</b>	<b>0,00</b>	<b>43.737,59</b>	<b>0,00</b>

## Ayto. DOS HERMANAS - 2018

ESTADO DE LOS PRESUPUESTOS CERRADOS DE GASTOS A DIA 31/12/2018

AÑO PRESUPUESTO: 2014

AÑO PRESUPUESTO: 2014					SALDO INICIAL A 1 DE ENERO	RECTIFICACIONES	TOTALES		
R	Económ.	Orgánica	Programa	Espec.	Obligaciones	Obligaciones	Obligaciones	Pagos Ordenados	O's Pendientes
PARTIDA					Pagos	Pagos	Pagos	Pagos Realizados	P's Pendientes
N	21200		341		2.639,01	0,00	2.639,01	0,00	2.639,01
	Mantenimiento y conserv.gral.instalaciones		DEPOR		0,00	0,00	0,00	0,00	0,00
N	22622		929		300,00	0,00	300,00	0,00	300,00
	Cumplimiento de acuerdos				0,00	0,00	0,00	0,00	0,00
N	60000		342		644.473,73	0,00	644.473,73	644.473,73	0,00
	Inver. Nueva en Terrenos: Expropiación Fuente Rey				0,00	0,00	0,00	644.473,73	0,00
N	63204		321		42.423,34	0,00	42.423,34	0,00	42.423,34
	IV Fase C.E.I.P. "19 de abril"				0,00	0,00	0,00	0,00	0,00
<b>Total Ppto: 2014</b>					<b>689.836,08</b>	<b>0,00</b>	<b>689.836,08</b>	<b>644.473,73</b>	<b>45.362,35</b>
					<b>0,00</b>	<b>0,00</b>	<b>0,00</b>	<b>644.473,73</b>	<b>0,00</b>

## Ayto. DOS HERMANAS - 2018

ESTADO DE LOS PRESUPUESTOS CERRADOS DE GASTOS A DIA 31/12/2018

AÑO PRESUPUESTO: 2015

AÑO PRESUPUESTO: 2015					SALDO INICIAL A 1 DE ENERO	RECTIFICACIONES	TOTALES		
R	Económ.	Orgánica	Programa	Espec.	Obligaciones	Obligaciones	Obligaciones	Pagos Ordenados	O's Pendientes
PARTIDA					Pagos	Pagos	Pagos	Pagos Realizados	P's Pendientes
N	22102		3410		181,94	7.248,03	7.429,97	7.248,03	181,94
	Gas. Instalaciones Deportivas				0,00	0,00	0,00	7.248,03	0,00
N	61000		1510		8.384,97	0,00	8.384,97	0,00	8.384,97
	Expropiaciones: convenios de desarrollo				0,00	0,00	0,00	0,00	0,00
N	78001		1522		327,62	0,00	327,62	0,00	327,62
	Rehabilitación de viviendas				0,00	0,00	0,00	0,00	0,00
<b>Total Ppto: 2015</b>					<b>8.894,53</b>	<b>7.248,03</b>	<b>16.142,56</b>	<b>7.248,03</b>	<b>8.894,53</b>
					<b>0,00</b>	<b>0,00</b>	<b>0,00</b>	<b>7.248,03</b>	<b>0,00</b>

## Ayto. DOS HERMANAS - 2018

ESTADO DE LOS PRESUPUESTOS CERRADOS DE GASTOS A DIA 31/12/2018

AÑO PRESUPUESTO: 2016

AÑO PRESUPUESTO: 2016					SALDO INICIAL A 1 DE ENERO	RECTIFICACIONES	TOTALES		
R	Económ.	Orgánica	Programa	Espec.	Obligaciones	Obligaciones	Obligaciones	Pagos Ordenados	O's Pendientes
PARTIDA					Pagos	Pagos	Pagos	Pagos Realizados	P's Pendientes
N	49007		2310		20.000,00	0,00	20.000,00	0,00	20.000,00
	Subvenciones Solidaridad y Cooperación al Desarrol				0,00	0,00	0,00	0,00	0,00
N	78001		1522		147,77	0,00	147,77	0,00	147,77
	Rehabilitación de viviendas (Parque Privado)				0,00	0,00	0,00	0,00	0,00
<b>Total Ppto: 2016</b>					<b>20.147,77</b>	<b>0,00</b>	<b>20.147,77</b>	<b>0,00</b>	<b>20.147,77</b>
					<b>0,00</b>	<b>0,00</b>	<b>0,00</b>	<b>0,00</b>	<b>0,00</b>

## Ayto. DOS HERMANAS - 2018

ESTADO DE LOS PRESUPUESTOS CERRADOS DE GASTOS A DIA 31/12/2018

AÑO PRESUPUESTO: 2017

AÑO PRESUPUESTO: 2017					SALDO INICIAL A 1 DE ENERO	RECTIFICACIONES	TOTALES		
R	Económ.	Orgánica	Programa	Espec.	Obligaciones	Obligaciones	Obligaciones	Pagos Ordenados	O's Pendientes
PARTIDA					Pagos	Pagos	Pagos	Pagos Realizados	P's Pendientes
N	16000		1320		73.106,46	0,00	73.106,46	73.106,46	0,00
			Seguridad Social		0,00	0,00	0,00	73.106,46	0,00
			Seguridad y Orden Público						
N	16000		1330		896,24	0,00	896,24	896,24	0,00
			Seguridad Social		0,00	0,00	0,00	896,24	0,00
			Ordenación Tráfico y Estacionamie						
N	16000		1360		51.440,79	0,00	51.440,79	51.440,79	0,00
			Seguridad Social		0,00	0,00	0,00	51.440,79	0,00
			Servicio Extinción Incendios						
N	16000		1510		23.331,76	0,00	23.331,76	23.331,76	0,00
			Seguridad Social		0,00	0,00	0,00	23.331,76	0,00
			Urbanismo						
N	16000		1520		5.498,71	0,00	5.498,71	5.498,71	0,00
			Seguridad Social		0,00	0,00	0,00	5.498,71	0,00
			Vivienda						
N	16000		1532		34.595,71	0,00	34.595,71	34.595,71	0,00
			Seguridad Social		0,00	0,00	0,00	34.595,71	0,00
			Pavim. Vías Públicas						
N	16000		1621		59.265,61	0,00	59.265,61	59.265,61	0,00
			Seguridad Social		0,00	0,00	0,00	59.265,61	0,00
			Recogida Residuos						
N	16000		1630		26.865,89	0,00	26.865,89	26.865,89	0,00
			Seguridad Social		0,00	0,00	0,00	26.865,89	0,00
			Limpieza Viaria						
N	16000		1640		2.960,55	0,00	2.960,55	2.960,55	0,00
			Seguridad Social		0,00	0,00	0,00	2.960,55	0,00
			Cementerio y Serv. Funerarios						
N	16000		1650		8.834,23	0,00	8.834,23	8.834,23	0,00
			Seguridad Social		0,00	0,00	0,00	8.834,23	0,00
			Alumbrado Público						
N	16000		1700		4.581,95	0,00	4.581,95	4.581,95	0,00
			Seguridad Social		0,00	0,00	0,00	4.581,95	0,00
			Admón. Gral. Medio Ambiente						
N	16000		2310		136.053,68	0,00	136.053,68	136.053,68	0,00
			Seguridad Social		0,00	0,00	0,00	136.053,68	0,00
			Asistencia Social Primaria						
N	16000		2410		11.094,92	0,00	11.094,92	11.094,92	0,00
			Seguridad Social		0,00	0,00	0,00	11.094,92	0,00
			Fomento del Empleo						
N	16000		3110		2.050,07	0,00	2.050,07	2.050,07	0,00
			Seguridad Social		0,00	0,00	0,00	2.050,07	0,00
			Protec.Salubridad Pública						
N	16000		3200		1.871,85	0,00	1.871,85	1.871,85	0,00
			Seguridad Social		0,00	0,00	0,00	1.871,85	0,00
			Admon. General Educación						

## Ayto. DOS HERMANAS - 2018

ESTADO DE LOS PRESUPUESTOS CERRADOS DE GASTOS A DIA 31/12/2018

AÑO PRESUPUESTO: 2017

AÑO PRESUPUESTO: 2017					SALDO INICIAL A 1 DE ENERO	RECTIFICACIONES	TOTALES		
R	Económ.	Orgánica	Programa	Espec.	Obligaciones	Obligaciones	Obligaciones	Pagos Ordenados	O's Pendientes
PARTIDA					Pagos	Pagos	Pagos	Pagos Realizados	P's Pendientes
N	16000		3230		3.509,22	0,00	3.509,22	3.509,22	0,00
			Seguridad Social Promoción Educativa		0,00	0,00	0,00	3.509,22	0,00
N	16000		3260		18.437,49	0,00	18.437,49	18.437,49	0,00
			Seguridad Social Promoción Educativa		0,00	0,00	0,00	18.437,49	0,00
N	16000		3321		15.346,47	0,00	15.346,47	15.346,47	0,00
			Seguridad Social Bibliotecas		0,00	0,00	0,00	15.346,47	0,00
N	16000		3340		9.418,69	0,00	9.418,69	9.418,69	0,00
			Seguridad Social Promoción Cultural		0,00	0,00	0,00	9.418,69	0,00
N	16000		3400		5.172,64	0,00	5.172,64	5.172,64	0,00
			Seguridad Social Administración Gral. Deportes		0,00	0,00	0,00	5.172,64	0,00
N	16000		3410		23.462,74	0,00	23.462,74	23.462,74	0,00
			Seguridad Social.Promoción y Fomento Deporte		0,00	0,00	0,00	23.462,74	0,00
N	16000		3420		28.960,13	0,00	28.960,13	28.960,13	0,00
			Seguridad Social Instalaciones Deportivas		0,00	0,00	0,00	28.960,13	0,00
N	16000		4312		4.424,36	0,00	4.424,36	4.424,36	0,00
			Seguridad Social Comercio		0,00	0,00	0,00	4.424,36	0,00
N	16000		4500		10.448,48	0,00	10.448,48	10.448,48	0,00
			Seguridad Social Admón Gral. Infraestructuras		0,00	0,00	0,00	10.448,48	0,00
N	16000		9120		18.194,85	0,00	18.194,85	18.194,85	0,00
			Seguridad Social Órganos de Gobierno		0,00	0,00	0,00	18.194,85	0,00
N	16000		9200		39.225,56	0,00	39.225,56	39.225,56	0,00
			Seguridad Social Administración General		0,00	0,00	0,00	39.225,56	0,00
N	16000		9231		2.403,00	0,00	2.403,00	2.403,00	0,00
			Seguridad Social. Gestión padrón habitantes		0,00	0,00	0,00	2.403,00	0,00
N	16000		9310		30.439,46	0,00	30.439,46	30.439,46	0,00
			Seguridad Social Política Económica y Fiscal		0,00	0,00	0,00	30.439,46	0,00
N	16000		9330		41.932,58	0,00	41.932,58	41.932,58	0,00
			Seguridad Social Gestión Patrimonio		0,00	0,00	0,00	41.932,58	0,00
N	16008		2210		768,00	0,00	768,00	768,00	0,00
			Asistencia médico-farmacéutica		0,00	0,00	0,00	768,00	0,00



## Ayto. DOS HERMANAS - 2018

ESTADO DE LOS PRESUPUESTOS CERRADOS DE GASTOS A DIA 31/12/2018

AÑO PRESUPUESTO: 2017

AÑO PRESUPUESTO: 2017					SALDO INICIAL A 1 DE ENERO	RECTIFICACIONES	TOTALES		
R	Económ.	Orgánica	Programa	Espec.	Obligaciones	Obligaciones	Obligaciones	Pagos Ordenados	O's Pendientes
PARTIDA					Pagos	Pagos	Pagos	Pagos Realizados	P's Pendientes
N 16021			2410		44.947,81	0,00	44.947,81	44.947,81	0,00
			Segur. Social. Prog. Ayuda a la Contratación 2017		0,00	0,00	0,00	44.947,81	0,00
N 16025			2410		2.829,17	0,00	2.829,17	2.829,17	0,00
			Seguridad Social Unidad Orienta 2016-2018		0,00	0,00	0,00	2.829,17	0,00
N 16027			2410		429,35	0,00	429,35	429,35	0,00
			Seguridad Social PEUSM 2017		0,00	0,00	0,00	429,35	0,00
N 16034			3340		621,70	0,00	621,70	621,70	0,00
			Seguridad Social Proyectos Locales Juventud		0,00	0,00	0,00	621,70	0,00
N 16040			2410		1.774,13	0,00	1.774,13	1.774,13	0,00
			Seguridad Social Proyecto Dual Training (POEJ)		0,00	0,00	0,00	1.774,13	0,00
N 20300			1532		3.824,30	0,00	3.824,30	3.824,30	0,00
			Arrendamiento Maq., Inst. y Util. Pav. Vías Públ.		0,00	0,00	0,00	3.824,30	0,00
N 20300			3380		4.438,16	0,00	4.438,16	4.438,16	0,00
			Arrendamiento Maq., Instalac. y Utillaje Fiestas		0,00	0,00	0,00	4.438,16	0,00
N 20300			9200		681,37	0,00	681,37	681,37	0,00
			Arrendamiento Maq., Instalac. y Util. S° Grales		0,00	0,00	0,00	681,37	0,00
N 20301			1330		72,84	0,00	72,84	72,84	0,00
			Arrendamiento Maq. Instal. y Utillaje Señalización		0,00	0,00	0,00	72,84	0,00
N 20302			3230		1.284,89	0,00	1.284,89	1.284,89	0,00
			Arrendamiento Maq. Inst. y Utillaje Colegios Públi		0,00	0,00	0,00	1.284,89	0,00
N 20303			3420		3.365,58	0,00	3.365,58	3.365,58	0,00
			Arrendamiento Maq., Instalac. y Utillaje Deportes		0,00	0,00	0,00	3.365,58	0,00
N 20304			1650		52,64	0,00	52,64	52,64	0,00
			Arrendamiento Maq.,Inst. y Utillaje Alumbrado Públ		0,00	0,00	0,00	52,64	0,00
N 20305			3330		2.064,26	0,00	2.064,26	2.064,26	0,00
			Arrendamiento Maq., Inst. Utillaje Cultura		0,00	0,00	0,00	2.064,26	0,00
N 20306			3200		624,65	0,00	624,65	624,65	0,00
			Arrendamiento Maq., Instalac. y Utillaje Educación		0,00	0,00	0,00	624,65	0,00
N 20400			1532		1.424,53	0,00	1.424,53	1.424,53	0,00
			Arrendamiento Elementos Transporte Vías Públicas		0,00	0,00	0,00	1.424,53	0,00

**Ayto. DOS HERMANAS - 2018**

ESTADO DE LOS PRESUPUESTOS CERRADOS DE GASTOS A DIA 31/12/2018

AÑO PRESUPUESTO: 2017

AÑO PRESUPUESTO: 2017					SALDO INICIAL A 1 DE ENERO	RECTIFICACIONES	TOTALES		
R	Económ.	Orgánica	Programa	Espec.	Obligaciones	Obligaciones	Obligaciones	Pagos Ordenados	O's Pendientes
PARTIDA					Pagos	Pagos	Pagos	Pagos Realizados	P's Pendientes
N	20400		9200		577,53	0,00	577,53	577,53	0,00
	Arrendamiento Elementos de Transporte S° Grales.				0,00	0,00	0,00	577,53	0,00
N	21000		1532		95.029,71	0,00	95.029,71	95.029,71	0,00
	R.M.C. Infraestruc y bienes naturales Vías Públ.				0,00	0,00	0,00	95.029,71	0,00
N	21002		1710		3.823,81	0,00	3.823,81	3.823,81	0,00
	Sostenibilidad ambiental Zona Sur				0,00	0,00	0,00	3.823,81	0,00
N	21003		1510		350,25	0,00	350,25	350,25	0,00
	Aportaciones Entidades Conservación				0,00	0,00	0,00	350,25	0,00
N	21004		1650		3.813,49	0,00	3.813,49	3.813,49	0,00
	R.M.C. Infraestructura Alumbrado Público				0,00	0,00	0,00	3.813,49	0,00
N	21005		1710		15.843,26	0,00	15.843,26	15.843,26	0,00
	R.M.C.Parques infantiles,biosaludables y sanecanes				0,00	0,00	0,00	15.843,26	0,00
N	21201		1320		229,90	0,00	229,90	229,90	0,00
	R.M.C. Edificios Policía Local				0,00	0,00	0,00	229,90	0,00
N	21202		2410		237,77	0,00	237,77	237,77	0,00
	R.M.C. Edificios Promoción Económica e Innovació				0,00	0,00	0,00	237,77	0,00
N	21204		1360		211,76	0,00	211,76	211,76	0,00
	R.M.C. Edificios Servicio Extinción Incendios				0,00	0,00	0,00	211,76	0,00
N	21204		3230		21.135,28	0,00	21.135,28	21.135,28	0,00
	R.M.C. Edificios Colegios Públicos				209,80	0,00	209,80	21.345,08	0,00
N	21205		9200		7.981,21	0,00	7.981,21	7.981,21	0,00
	R.M.C. Edificios Servicios Generales				0,00	0,00	0,00	7.981,21	0,00
N	21206		3200		2.280,02	0,00	2.280,02	2.280,02	0,00
	R.M.C. Edificios Educación				0,00	0,00	0,00	2.280,02	0,00
N	21207		1640		120,13	0,00	120,13	120,13	0,00
	R.M.C. Edificios Cementerio y Serv. Funerarios				0,00	0,00	0,00	120,13	0,00
N	21208		3330		8.295,64	0,00	8.295,64	8.295,64	0,00
	R.M.C. Edificios Servicios Culturales				0,00	0,00	0,00	8.295,64	0,00
N	21210		9240		6.037,35	0,00	6.037,35	6.037,35	0,00
	R.M.C. Edificios Participación Ciudadana				0,00	0,00	0,00	6.037,35	0,00

## Ayto. DOS HERMANAS - 2018

ESTADO DE LOS PRESUPUESTOS CERRADOS DE GASTOS A DIA 31/12/2018

AÑO PRESUPUESTO: 2017

AÑO PRESUPUESTO: 2017					SALDO INICIAL A 1 DE ENERO	RECTIFICACIONES	TOTALES		
R	Económ.	Orgánica	Programa	Espec.	Obligaciones	Obligaciones	Obligaciones	Pagos Ordenados	O's Pendientes
PARTIDA					Pagos	Pagos	Pagos	Pagos Realizados	P's Pendientes
N	21211		3380		115,77	0,00	115,77	115,77	0,00
	R.M.C. Edificios Delegación de Fiestas				0,00	0,00	0,00	115,77	0,00
N	21213		4312		2.923,00	0,00	2.923,00	2.923,00	0,00
	R.M.C. Edificios Mercado de Abastos				0,00	0,00	0,00	2.923,00	0,00
N	21216		2310		1.472,84	0,00	1.472,84	1.472,84	0,00
	R.M.C. Edificios Servicios Sociales				0,00	0,00	0,00	1.472,84	0,00
N	21217		3420		24.241,80	0,00	24.241,80	24.241,80	0,00
	R.M.C. Edificios Deportes				0,00	0,00	0,00	24.241,80	0,00
N	21220		1330		93,77	0,00	93,77	93,77	0,00
	R.M.C. Edif. Aparcamientos Públicos Municipales				0,00	0,00	0,00	93,77	0,00
N	21301		9200		1.955,12	0,00	1.955,12	1.955,12	0,00
	R.M.C. Maq., Instal. y Util. Servicios Generales				0,00	0,00	0,00	1.955,12	0,00
N	21305		2310		795,04	0,00	795,04	795,04	0,00
	R.M.C. Maq., Instal. y Utilaje Servicios Sociales				0,00	0,00	0,00	795,04	0,00
N	21307		1621		498,16	0,00	498,16	498,16	0,00
	R.M.C. Maq., Instalac. y Util. Sº. Recogida Resid				0,00	0,00	0,00	498,16	0,00
N	21308		3330		10.088,65	0,00	10.088,65	10.088,65	0,00
	R.M.C. Maq., Instal. y Util. Servicios Culturales				0,00	0,00	0,00	10.088,65	0,00
N	21309		1320		3.370,34	0,00	3.370,34	3.370,34	0,00
	R.M.C. Maq., Instalac. y Util. Policía Local				0,00	0,00	0,00	3.370,34	0,00
N	21310		1360		3.177,46	0,00	3.177,46	3.177,46	0,00
	R.M.C. Maq., Instalac. y Utilaje Serv.Ext. Incend				0,00	0,00	0,00	3.177,46	0,00
N	21312		4312		2.516,84	0,00	2.516,84	2.516,84	0,00
	R.M.C. Maq., Instalac. y Util. Mercados de Abastos				0,00	0,00	0,00	2.516,84	0,00
N	21313		3230		4.646,66	0,00	4.646,66	4.646,66	0,00
	R.M.C. Maq., Instalac. y Utilaj Colegios Públicos				0,00	0,00	0,00	4.646,66	0,00
N	21314		2410		687,53	0,00	687,53	687,53	0,00
	R.M.C. Maq., Inst. y Util. Deleg. Prom. Econ e In				0,00	0,00	0,00	687,53	0,00
N	21315		3420		1.211,94	0,00	1.211,94	1.211,94	0,00
	R.M.C. Maq. Instalac. y Util. Deleg. Deportes				0,00	0,00	0,00	1.211,94	0,00

## Ayto. DOS HERMANAS - 2018

ESTADO DE LOS PRESUPUESTOS CERRADOS DE GASTOS A DIA 31/12/2018

AÑO PRESUPUESTO: 2017

AÑO PRESUPUESTO: 2017					SALDO INICIAL A 1 DE ENERO	RECTIFICACIONES	TOTALES		
R	Económ.	Orgánica	Programa	Espec.	Obligaciones	Obligaciones	Obligaciones	Pagos Ordenados	O's Pendientes
PARTIDA					Pagos	Pagos	Pagos	Pagos Realizados	P's Pendientes
N	21316		3200		582,14	0,00	582,14	582,14	0,00
	R.M.C. Maq., Instalac. y Utillaje Deleg.		Educación		0,00	0,00	0,00	582,14	0,00
N	21320		1330		1.755,95	0,00	1.755,95	1.755,95	0,00
	R.M.C. Maq., Instal. y Util. Aparcam. Pub. Mpales				0,00	0,00	0,00	1.755,95	0,00
N	21321		1630		442,50	0,00	442,50	442,50	0,00
	R.M.C. Maq., Instalac. y Uill. Limpieza Viaria				0,00	0,00	0,00	442,50	0,00
N	21400		9200		2.061,68	0,00	2.061,68	2.061,68	0,00
	R.M.C. Elementos Transporte Servicios Generales				0,00	0,00	0,00	2.061,68	0,00
N	21401		1320		620,68	0,00	620,68	620,68	0,00
	R.M.C. Elementos Transporte Policía Local				0,00	0,00	0,00	620,68	0,00
N	21402		1360		1.715,76	0,00	1.715,76	1.715,76	0,00
	R.M.C. Elementos Transporte Serv.Ext.Incendios				0,00	0,00	0,00	1.715,76	0,00
N	21403		1621		9.831,52	0,00	9.831,52	9.831,52	0,00
	R.M.C. Elementos Transporte Recogida Residuos				716,40	0,00	716,40	10.547,92	0,00
N	21404		3410		19,36	0,00	19,36	19,36	0,00
	R.M.C. Elementos Transporte Deleg. Deportes				0,00	0,00	0,00	19,36	0,00
N	21405		1630		8.909,84	0,00	8.909,84	8.909,84	0,00
	R.M.C. Elementos Transporte Limpieza Viaria				0,00	0,00	0,00	8.909,84	0,00
N	21407		1330		134,78	0,00	134,78	134,78	0,00
	R.M.C. Elementos Transporte Señalización				0,00	0,00	0,00	134,78	0,00
N	21408		1532		1.872,05	0,00	1.872,05	1.835,00	37,05
	R.M.C. Elementos Transporte Servicio Obras				0,00	0,00	0,00	1.835,00	0,00
N	21409		3200		720,30	0,00	720,30	720,30	0,00
	R.M.C. Elementos Transporte Deleg.Educación				0,00	0,00	0,00	720,30	0,00
N	21410		1710		39,93	0,00	39,93	39,93	0,00
	R.M.C. Elementos Transporte Deleg. Medio Ambien				0,00	0,00	0,00	39,93	0,00
N	21411		1650		931,98	0,00	931,98	931,98	0,00
	R.M.C. Elementos Transporte Alumbrado Público				0,00	0,00	0,00	931,98	0,00
N	22000		9200		5.330,54	0,00	5.330,54	5.330,54	0,00
	Material oficina ordinar.No Inventariabl Sº Grales				0,00	0,00	0,00	5.330,54	0,00

**Ayto. DOS HERMANAS - 2018**

ESTADO DE LOS PRESUPUESTOS CERRADOS DE GASTOS A DIA 31/12/2018

AÑO PRESUPUESTO: 2017

AÑO PRESUPUESTO: 2017					SALDO INICIAL A 1 DE ENERO	RECTIFICACIONES	TOTALES		
R	Económ.	Orgánica	Programa	Espec.	Obligaciones	Obligaciones	Obligaciones	Pagos Ordenados	O's Pendientes
PARTIDA					Pagos	Pagos	Pagos	Pagos Realizados	P's Pendientes
N	22001		9200		75,65	0,00	75,65	75,65	0,00
	Prensa, revistas, libros y otras publicaciones				0,00	0,00	0,00	75,65	0,00
N	22002		9200		979,34	0,00	979,34	979,34	0,00
	Material Informát. No Inventariable Serv.Generales				0,00	0,00	0,00	979,34	0,00
N	22101		9200		20.870,53	0,00	20.870,53	20.870,53	0,00
	Agua				0,00	0,00	0,00	20.870,53	0,00
N	22102		3200		13,27	0,00	13,27	13,27	0,00
	Gas Edificios Educación				0,00	0,00	0,00	13,27	0,00
N	22102		3230		1.349,65	0,00	1.349,65	1.349,65	0,00
	Gas Colegios Públicos				0,00	0,00	0,00	1.349,65	0,00
N	22102		3420		16.564,56	0,00	16.564,56	16.564,56	0,00
	Gas Instalaciones Deportivas				0,00	0,00	0,00	16.564,56	0,00
N	22103		3230		19.115,69	0,00	19.115,69	19.115,69	0,00
	Combustibles y Carburantes Colegios Públicos				0,00	0,00	0,00	19.115,69	0,00
N	22103		9200		121.076,12	0,00	121.076,12	121.076,12	0,00
	Combustibles y Carburantes				0,00	0,00	0,00	121.076,12	0,00
N	22104		1320		1.335,33	0,00	1.335,33	1.335,33	0,00
	Vestuario Policía Local.				0,00	0,00	0,00	1.335,33	0,00
N	22104		1360		5.458,31	0,00	5.458,31	5.458,31	0,00
	Vestuario Servicio Extinción Incendios				0,00	0,00	0,00	5.458,31	0,00
N	22104		3300		453,21	0,00	453,21	453,21	0,00
	Vestuario Cultura				0,00	0,00	0,00	453,21	0,00
N	22104		3410		1.525,81	0,00	1.525,81	1.525,81	0,00
	Vestuario Delegación de Deportes				0,00	0,00	0,00	1.525,81	0,00
N	22104		9200		20.929,91	0,00	20.929,91	20.929,91	0,00
	Vestuario Servicios Generales				0,00	0,00	0,00	20.929,91	0,00
N	22105		2310		220,35	0,00	220,35	220,35	0,00
	Productos 1ª necesidad ayudas sociales				0,00	0,00	0,00	220,35	0,00
N	22106		2310		1.499,34	0,00	1.499,34	1.499,34	0,00
	Productos farmacéuticos ayudas sociales				0,00	0,00	0,00	1.499,34	0,00

## Ayto. DOS HERMANAS - 2018

ESTADO DE LOS PRESUPUESTOS CERRADOS DE GASTOS A DIA 31/12/2018

AÑO PRESUPUESTO: 2017

AÑO PRESUPUESTO: 2017					SALDO INICIAL A 1 DE ENERO	RECTIFICACIONES	TOTALES		
R	Económ.	Orgánica	Programa	Espec.	Obligaciones	Obligaciones	Obligaciones	Pagos Ordenados	O's Pendientes
PARTIDA					Pagos	Pagos	Pagos	Pagos Realizados	P's Pendientes
N	22106		9200		3,57	0,00	3,57	3,57	0,00
	Productos farmacéuticos		Servicios Generales		0,00	0,00	0,00	3,57	0,00
N	22110		1621		1.722,05	0,00	1.722,05	1.722,05	0,00
	Productos de limpieza y aseo		Recogida de Residuos		0,00	0,00	0,00	1.722,05	0,00
N	22110		1630		6.908,76	0,00	6.908,76	6.908,76	0,00
	Productos de limpieza y aseo		Limpieza Viaria		0,00	0,00	0,00	6.908,76	0,00
N	22110		3230		1.743,75	0,00	1.743,75	1.743,75	0,00
	Productos de Limpieza y Aseo		Colegios Públicos		0,00	0,00	0,00	1.743,75	0,00
N	22110		3420		3.504,17	0,00	3.504,17	3.504,17	0,00
	Productos de limpieza y aseo		Deportes		0,00	0,00	0,00	3.504,17	0,00
N	22110		9200		5.748,40	0,00	5.748,40	5.748,40	0,00
	Productos de limpieza y aseo		Servicios Generales		0,00	0,00	0,00	5.748,40	0,00
N	22111		1621		569,74	0,00	569,74	569,74	0,00
	Sum. Reptos.Maq.,Utile. y Eltos.Tr.		Recogida Resid		0,00	0,00	0,00	569,74	0,00
N	22111		1630		3.693,57	0,00	3.693,57	3.693,57	0,00
	Sum. Reptos.Maq.,Utile. y Eltos.Tr		Limpieza Viaria		0,00	0,00	0,00	3.693,57	0,00
N	22111		9200		4.119,01	0,00	4.119,01	4.119,01	0,00
	Suministro Repuestos Maq., Utilil y Eltos Tr.		S° Gr		0,00	0,00	0,00	4.119,01	0,00
N	22113		9200		1.024,54	0,00	1.024,54	1.024,54	0,00
	Manutención de animales				0,00	0,00	0,00	1.024,54	0,00
N	22199		1621		879,02	0,00	879,02	879,02	0,00
	Otros suministros		Recogida de Residuos		0,00	0,00	0,00	879,02	0,00
N	22199		3200		1.085,06	0,00	1.085,06	1.085,06	0,00
	Otros suministros		Delegacion Educación		0,00	0,00	0,00	1.085,06	0,00
N	22199		9200		11.855,23	0,00	11.855,23	11.855,23	0,00
	Otros suministros		Servicios Generales		653,05	0,00	653,05	12.508,28	0,00
N	22200		9200		1.050,39	0,00	1.050,39	1.050,39	0,00
	Servicios de Telecomunicaciones				0,00	0,00	0,00	1.050,39	0,00
N	22201		9200		3.051,32	0,00	3.051,32	3.051,32	0,00
	Postales				0,00	0,00	0,00	3.051,32	0,00

## Ayto. DOS HERMANAS - 2018

ESTADO DE LOS PRESUPUESTOS CERRADOS DE GASTOS A DIA 31/12/2018

AÑO PRESUPUESTO: 2017

AÑO PRESUPUESTO: 2017					SALDO INICIAL A 1 DE ENERO	RECTIFICACIONES	TOTALES		
R	Económ.	Orgánica	Programa	Espec.	Obligaciones	Obligaciones	Obligaciones	Pagos Ordenados	O's Pendientes
PARTIDA					Pagos	Pagos	Pagos	Pagos Realizados	P's Pendientes
N	22203		3110		630,20	0,00	630,20	630,20	0,00
			Manten. aplicaciones informáticas Salud		0,00	0,00	0,00	630,20	0,00
N	22203		3420		493,68	0,00	493,68	493,68	0,00
			Mantenimiento aplicaciones informáticas Deporte		0,00	0,00	0,00	493,68	0,00
N	22601		2310		2.731,19	0,00	2.731,19	2.731,19	0,00
			Atenc.Protoc. y Repres.Bienestar Social e Igualdad		0,00	0,00	0,00	2.731,19	0,00
N	22601		3300		214,50	0,00	214,50	214,50	0,00
			Atenciones Protocolarias y Representativas Cultura		0,00	0,00	0,00	214,50	0,00
N	22601		3340		168,60	0,00	168,60	168,60	0,00
			Atenciones Protocolarias y Repres. Juventud		0,00	0,00	0,00	168,60	0,00
N	22601		3410		1.502,58	0,00	1.502,58	1.502,58	0,00
			Atenciones Protoc. y Repres. Delegación Deportes		0,00	0,00	0,00	1.502,58	0,00
N	22601		9200		300,00	0,00	300,00	300,00	0,00
			Atenciones Protocolarias y Representat. Sº Grales		0,00	0,00	0,00	300,00	0,00
N	22602		3410		7.260,00	0,00	7.260,00	7.260,00	0,00
			Publicidad y Propaganda difusión Imagen Corporativ		0,00	0,00	0,00	7.260,00	0,00
N	22602		9200		1.694,00	0,00	1.694,00	1.694,00	0,00
			Publicidad y propaganda		0,00	0,00	0,00	1.694,00	0,00
N	22604		9200		1.110,34	0,00	1.110,34	1.110,34	0,00
			Jurídicos, contenciosos		0,00	0,00	0,00	1.110,34	0,00
N	22605		9310		856,68	0,00	856,68	856,68	0,00
			Gastos varios Política Económica y Fiscal		0,00	0,00	0,00	856,68	0,00
N	22609		3410		31.787,04	0,00	31.787,04	30.567,36	1.219,68
			Gastos varios Actividades Delegación de Deportes		0,00	0,00	0,00	30.567,36	0,00
N	22610		1710		4.831,39	0,00	4.831,39	4.831,39	0,00
			Gastos varios Delegación de Medio Ambiente		0,00	0,00	0,00	4.831,39	0,00
N	22611		1320		386,01	0,00	386,01	386,01	0,00
			Gastos varios Delegación de Policía Local		0,00	0,00	0,00	386,01	0,00
N	22612		2310		5.003,12	0,00	5.003,12	5.003,12	0,00
			Gastos varios Delegación de Bienestar Social		0,00	0,00	0,00	5.003,12	0,00

## Ayto. DOS HERMANAS - 2018

ESTADO DE LOS PRESUPUESTOS CERRADOS DE GASTOS A DIA 31/12/2018

AÑO PRESUPUESTO: 2017

AÑO PRESUPUESTO: 2017					SALDO INICIAL A 1 DE ENERO	RECTIFICACIONES	TOTALES		
R	Económ.	Orgánica	Programa	Espec.	Obligaciones	Obligaciones	Obligaciones	Pagos Ordenados	O's Pendientes
PARTIDA					Pagos	Pagos	Pagos	Pagos Realizados	P's Pendientes
N	22614		3200		21.289,97	0,00	21.289,97	21.289,97	0,00
	Gastos varios Delegación de Educación				0,00	0,00	0,00	21.289,97	0,00
N	22615		2310		18.845,82	0,00	18.845,82	18.845,82	0,00
	Gastos varios Delegación de Igualdad				0,00	0,00	0,00	18.845,82	0,00
N	22616		2310		6.349,22	0,00	6.349,22	6.349,22	0,00
	Gastos varios Programas Zona Sur				0,00	0,00	0,00	6.349,22	0,00
N	22617		3340		6.815,37	0,00	6.815,37	6.815,37	0,00
	Gastos varios Delegación de Juventud				0,00	0,00	0,00	6.815,37	0,00
N	22620		1330		3.687,11	0,00	3.687,11	3.687,11	0,00
	Gastos varios Aparcamientos Públicos Municipales				0,00	0,00	0,00	3.687,11	0,00
N	22621		2410		5.543,56	0,00	5.543,56	5.543,56	0,00
	Gastos varios Delegación Prom. Econ. e Innovac.				0,00	0,00	0,00	5.543,56	0,00
N	22623		4312		4.374,97	0,00	4.374,97	4.374,97	0,00
	Gastos varios Delegación de Consumo y Mercado				0,00	0,00	0,00	4.374,97	0,00
N	22625		2410		576,89	0,00	576,89	576,89	0,00
	Gastos varios Unidad Orienta 2016-2018				0,00	0,00	0,00	576,89	0,00
N	22626		3340		618,88	0,00	618,88	618,88	0,00
	Dos Hermanas Divertida				0,00	0,00	0,00	618,88	0,00
N	22627		1360		1.330,19	0,00	1.330,19	1.330,19	0,00
	Gastos varios Servicio Extinción Incendios				0,00	0,00	0,00	1.330,19	0,00
N	22629		1630		988,62	0,00	988,62	988,62	0,00
	Gastos varios Servicio de Limpieza Viaria				0,00	0,00	0,00	988,62	0,00
N	22630		1532		3.321,65	0,00	3.321,65	3.321,65	0,00
	Gastos varios Servicio Obras				0,00	0,00	0,00	3.321,65	0,00
N	22631		1650		4,60	0,00	4,60	4,60	0,00
	Gastos varios Servicio Alumbrado Público				0,00	0,00	0,00	4,60	0,00
N	22632		3300		12.867,49	0,00	12.867,49	12.867,49	0,00
	Gastos varios Delegación de Cultura				0,00	0,00	0,00	12.867,49	0,00
N	22633		3380		5.733,94	0,00	5.733,94	5.733,94	0,00
	Gastos varios Delegación de Fiestas				0,00	0,00	0,00	5.733,94	0,00



## Ayto. DOS HERMANAS - 2018

ESTADO DE LOS PRESUPUESTOS CERRADOS DE GASTOS A DIA 31/12/2018

AÑO PRESUPUESTO: 2017

AÑO PRESUPUESTO: 2017					SALDO INICIAL A 1 DE ENERO	RECTIFICACIONES	TOTALES		
R	Económ.	Orgánica	Programa	Espec.	Obligaciones	Obligaciones	Obligaciones	Pagos Ordenados	O's Pendientes
PARTIDA					Pagos	Pagos	Pagos	Pagos Realizados	P's Pendientes
N	22635		9240		5.694,93	0,00	5.694,93	5.694,93	0,00
	Gastos varios Delegación Participación Ciudadana				0,00	0,00	0,00	5.694,93	0,00
N	22636		9120		1.439,90	0,00	1.439,90	1.439,90	0,00
	Gastos varios Delegación de Gobierno				0,00	0,00	0,00	1.439,90	0,00
N	22639		1350		27,86	0,00	27,86	27,86	0,00
	Gastos varios Protección Civil				0,00	0,00	0,00	27,86	0,00
N	22640		2410		207,10	0,00	207,10	207,10	0,00
	Proyecto Dual Training (POEJ)				0,00	0,00	0,00	207,10	0,00
N	22641		2410		6.960,50	0,00	6.960,50	6.960,50	0,00
	Programa Exprendeexpress 2017				0,00	0,00	0,00	6.960,50	0,00
N	22655		3321		3.399,01	0,00	3.399,01	3.399,01	0,00
	Gastos varios Bibliotecas				0,00	0,00	0,00	3.399,01	0,00
N	22656		1330		1.282,08	0,00	1.282,08	1.282,08	0,00
	Gastos varios Servicio de Señalización.				0,00	0,00	0,00	1.282,08	0,00
N	22658		1640		543,89	0,00	543,89	543,89	0,00
	Gastos Varios Cementerio y Serv. Funerarios				0,00	0,00	0,00	543,89	0,00
N	22699		9290		2.956,02	0,00	2.956,02	2.956,02	0,00
	Otros gastos diversos				0,00	0,00	0,00	2.956,02	0,00
N	22700		1330		4.499,99	0,00	4.499,99	4.499,99	0,00
	Limpieza Aparcamientos Públicos Municipales				0,00	0,00	0,00	4.499,99	0,00
N	22701		1320		12.765,18	0,00	12.765,18	12.765,18	0,00
	Seguridad				0,00	0,00	0,00	12.765,18	0,00
N	22701		3410		1.734,57	0,00	1.734,57	1.734,57	0,00
	Vigilancia y Seguridad Delegación de Deportes				0,00	0,00	0,00	1.734,57	0,00
N	22704		3110		9.963,14	0,00	9.963,14	9.963,14	0,00
	Recogida de animales				0,00	0,00	0,00	9.963,14	0,00
N	22706		9200		20.355,83	0,00	20.355,83	20.355,83	0,00
	Estudios y trabajos técnicos				0,00	0,00	0,00	20.355,83	0,00
N	22707		1621		10.550,54	0,00	10.550,54	10.550,54	0,00
	Trabajos externos Recogida de Residuos				0,00	0,00	0,00	10.550,54	0,00

## Ayto. DOS HERMANAS - 2018

ESTADO DE LOS PRESUPUESTOS CERRADOS DE GASTOS A DIA 31/12/2018

AÑO PRESUPUESTO: 2017

AÑO PRESUPUESTO: 2017					SALDO INICIAL A 1 DE ENERO	RECTIFICACIONES	TOTALES		
R	Económ.	Orgánica	Programa	Espec.	Obligaciones	Obligaciones	Obligaciones	Pagos Ordenados	O's Pendientes
PARTIDA					Pagos	Pagos	Pagos	Pagos Realizados	P's Pendientes
N	22709		9200		2.716,45	0,00	2.716,45	2.716,45	0,00
	Asesoramiento, laboral técnico y otros				0,00	0,00	0,00	2.716,45	0,00
N	22710		3110		5.011,41	0,00	5.011,41	5.011,41	0,00
	Protecc. Salud: fumig.,desinf.,desinsect.,legionel				0,00	0,00	0,00	5.011,41	0,00
N	22711		1623		85.023,83	0,00	85.023,83	85.023,83	0,00
	Trabajos externos Tratamiento de residuos				0,00	0,00	0,00	85.023,83	0,00
N	22715		1330		927,71	0,00	927,71	927,71	0,00
	Trabajos externos señalización viaria horizontal				0,00	0,00	0,00	927,71	0,00
N	22717		1630		23.339,04	0,00	23.339,04	23.339,04	0,00
	Trabajos externos Limpieza Viaria				0,00	0,00	0,00	23.339,04	0,00
N	22799		1350		3.333,33	0,00	3.333,33	3.333,33	0,00
	Trabajos externos Protección Civil.				0,00	0,00	0,00	3.333,33	0,00
N	22799		1532		235,95	0,00	235,95	235,95	0,00
	Otros Trabajos realizados por empresas Sº. Obras				0,00	0,00	0,00	235,95	0,00
N	22799		3410		5.298,80	0,00	5.298,80	5.298,80	0,00
	Trabajos empresas y profesionales Delegación Depor				0,00	0,00	0,00	5.298,80	0,00
N	23300		9120		8.360,00	0,00	8.360,00	8.360,00	0,00
	Asistencia a Órganos de Gobierno				0,00	0,00	0,00	8.360,00	0,00
N	45200		3410		5.400,00	0,00	5.400,00	5.400,00	0,00
	Subvención FAO Convenio Junta de Andalucía				0,00	0,00	0,00	5.400,00	0,00
N	47205		3230		116.170,86	0,00	116.170,86	116.170,86	0,00
	Convenios Escuelas Infantiles 2017-2018 (AÑO 201				0,00	0,00	0,00	116.170,86	0,00
N	48000		2310		0,00	0,00	0,00	0,00	0,00
	Atenciones Asistenciales				22.061,96	-2.533,00	19.528,96	19.528,96	0,00
N	48005		3300		34.000,00	0,00	34.000,00	34.000,00	0,00
	Subvenciones Concejalía de Cultura				0,00	0,00	0,00	34.000,00	0,00
N	48008		2310		5.000,00	0,00	5.000,00	5.000,00	0,00
	Subvenciones Concejalía de Bienestar Social				0,00	0,00	0,00	5.000,00	0,00
N	48009		3410		109.678,48	0,00	109.678,48	108.543,68	1.134,80
	Subvenciones Concejalía de Deportes				0,00	0,00	0,00	108.543,68	0,00

## Ayto. DOS HERMANAS - 2018

ESTADO DE LOS PRESUPUESTOS CERRADOS DE GASTOS A DIA 31/12/2018

AÑO PRESUPUESTO: 2017

AÑO PRESUPUESTO: 2017					SALDO INICIAL A 1 DE ENERO	RECTIFICACIONES	TOTALES		
R	Económ.	Orgánica	Programa	Espec.	Obligaciones	Obligaciones	Obligaciones	Pagos Ordenados	O's Pendientes
PARTIDA					Pagos	Pagos	Pagos	Pagos Realizados	P's Pendientes
N 48010			3260		90.000,00	0,00	90.000,00	90.000,00	0,00
			Universidad Pablo de Olavide		0,00	0,00	0,00	90.000,00	0,00
N 48105			2410		606,40	0,00	606,40	606,40	0,00
			Becas Proyecto "Take off" Erasmus+		0,00	0,00	0,00	606,40	0,00
N 48902			9240		0,00	0,00	0,00	0,00	0,00
			Subvenciones Concejalía Participación Ciudadana		1.400,00	0,00	1.400,00	0,00	1.400,00
N 49007			2310		29.725,30	0,00	29.725,30	28.322,00	1.403,30
			Subvenciones Solidaridad y Cooperación al Desarrollo		0,00	0,00	0,00	28.322,00	0,00
N 60902			1330		28.212,36	0,00	28.212,36	28.212,36	0,00
			Inversiones nuevas Señalización		0,00	0,00	0,00	28.212,36	0,00
N 60905			1710		19.830,80	0,00	19.830,80	19.830,80	0,00
			Inversiones nuevas Parques y Jardines		0,00	0,00	0,00	19.830,80	0,00
N 61902			1330		4.948,83	0,00	4.948,83	4.948,83	0,00
			Inversiones reposición Señalización		0,00	0,00	0,00	4.948,83	0,00
N 61903			1710		44.493,51	0,00	44.493,51	44.493,51	0,00
			Inversiones reposición Parques y Jardines		0,00	0,00	0,00	44.493,51	0,00
N 61904			1532		86.551,69	0,00	86.551,69	86.551,69	0,00
			Barriadas Consolidadas		0,00	0,00	0,00	86.551,69	0,00
N 61905			1650		126.389,19	0,00	126.389,19	126.389,19	0,00
			Inversiones reposición Alumbrado Público		0,00	0,00	0,00	126.389,19	0,00
N 61908			1532		12.516,22	0,00	12.516,22	12.516,22	0,00
			PFOEA 2017: Mejora Urbana en Bda.Santa Teresa 2		0,00	0,00	0,00	12.516,22	0,00
N 61910			3330		26.362,98	0,00	26.362,98	26.362,98	0,00
			Obras Remodelación y Mejora Auditorio" Los del Río		0,00	0,00	0,00	26.362,98	0,00
N 62206			2310		18.333,96	0,00	18.333,96	18.333,96	0,00
			Ampliación Centro Mayores y Oficinas Zona Sur		0,00	0,00	0,00	18.333,96	0,00
N 62208			3110		3.026,21	0,00	3.026,21	3.026,21	0,00
			Readaptación Medidas Prevención Riesgos Laborales		0,00	0,00	0,00	3.026,21	0,00
N 62302			1621		7.542,90	0,00	7.542,90	7.542,90	0,00
			Adquisición. Maq., Instalación, Utilidad. Recog. Residuos		0,00	0,00	0,00	7.542,90	0,00

## Ayto. DOS HERMANAS - 2018

ESTADO DE LOS PRESUPUESTOS CERRADOS DE GASTOS A DIA 31/12/2018

AÑO PRESUPUESTO: 2017

AÑO PRESUPUESTO: 2017					SALDO INICIAL A 1 DE ENERO	RECTIFICACIONES	TOTALES		
R	Económ.	Orgánica	Programa	Espec.	Obligaciones	Obligaciones	Obligaciones	Pagos Ordenados	O's Pendientes
PARTIDA					Pagos	Pagos	Pagos	Pagos Realizados	P's Pendientes
N	62303		1360		3.296,42	0,00	3.296,42	3.296,42	0,00
	Adquisición Maq., Inst., Util. Serv.Extinc.Incend				0,00	0,00	0,00	3.296,42	0,00
N	62303		3410		20.001,89	0,00	20.001,89	20.001,89	0,00
	Adquisición Maq., Instalac. y Util. Deleg. Deport				0,00	0,00	0,00	20.001,89	0,00
N	62304		1630		2.570,07	0,00	2.570,07	2.570,07	0,00
	Adquisición Maq., Instalac., Util. S°. de Limpiez				0,00	0,00	0,00	2.570,07	0,00
N	62305		3330		3.868,71	0,00	3.868,71	3.868,71	0,00
	Adquisición Maquinaria, Instalac. y Util. Cultura				0,00	0,00	0,00	3.868,71	0,00
N	62309		9200		24.813,42	0,00	24.813,42	24.813,42	0,00
	Adquisición.Maq.,Instalac.y Utillaje Admón General				0,00	0,00	0,00	24.813,42	0,00
N	62310		3230		2.923,11	0,00	2.923,11	2.923,11	0,00
	Adquisición Maq. Instalac. y Util. Coleg. Public.				0,00	0,00	0,00	2.923,11	0,00
N	62311		3200		1.685,97	0,00	1.685,97	1.685,97	0,00
	Adquisición Maq., Instalac. y Util.Edif. Educativo				0,00	0,00	0,00	1.685,97	0,00
N	62314		9240		38,72	0,00	38,72	38,72	0,00
	Adquisición Maq., Instalac. y Utillaje.P.Ciudadana				0,00	0,00	0,00	38,72	0,00
N	62320		1330		315,00	0,00	315,00	315,00	0,00
	Adquisición Maq. Instac. y Util Aparcamientos Pub				0,00	0,00	0,00	315,00	0,00
N	62500		9200		1.639,55	0,00	1.639,55	1.639,55	0,00
	Mobiliario Servicios Generales				0,00	0,00	0,00	1.639,55	0,00
N	62503		2310		3.806,82	0,00	3.806,82	3.806,82	0,00
	Equipamiento Zona Sur				0,00	0,00	0,00	3.806,82	0,00
N	62505		1360		350,00	0,00	350,00	350,00	0,00
	Mobiliario Servicio Extinción de Incendios				0,00	0,00	0,00	350,00	0,00
N	62508		3340		230,00	0,00	230,00	230,00	0,00
	Mobiliario Delegación Juventud				0,00	0,00	0,00	230,00	0,00
N	62510		3321		650,23	0,00	650,23	650,23	0,00
	Mobiliario Bibliotecas				0,00	0,00	0,00	650,23	0,00
N	62511		1320		340,00	0,00	340,00	340,00	0,00
	Mobiliario Policía Local				0,00	0,00	0,00	340,00	0,00

**Ayto. DOS HERMANAS - 2018**

ESTADO DE LOS PRESUPUESTOS CERRADOS DE GASTOS A DIA 31/12/2018

AÑO PRESUPUESTO: 2017

AÑO PRESUPUESTO: 2017					SALDO INICIAL A 1 DE ENERO	RECTIFICACIONES	TOTALES		
R	Económ.	Orgánica	Programa	Espec.	Obligaciones	Obligaciones	Obligaciones	Pagos Ordenados	O's Pendientes
PARTIDA					Pagos	Pagos	Pagos	Pagos Realizados	P's Pendientes
N	62513		1510		1.126,81	0,00	1.126,81	1.126,81	0,00
	Mobiliario Delegación Ordenación del Territorio				0,00	0,00	0,00	1.126,81	0,00
N	62600		9200		6.648,85	0,00	6.648,85	6.648,85	0,00
	Equipos Procesam. Informac. Servicios Grales.				0,00	0,00	0,00	6.648,85	0,00
N	62603		3321		182,70	0,00	182,70	182,70	0,00
	Equipos Procesam. Información Bibliotecas				0,00	0,00	0,00	182,70	0,00
N	62704		3420		21.156,85	0,00	21.156,85	21.156,85	0,00
	Inversiones nuevas edif. y otras construcc. Deport				0,00	0,00	0,00	21.156,85	0,00
N	62900		3321		5.417,27	0,00	5.417,27	5.417,27	0,00
	Adquisición de fondos para Bibliotecas				0,00	0,00	0,00	5.417,27	0,00
N	62901		1320		2.201,27	0,00	2.201,27	2.201,27	0,00
	Adquisición material Policia Local				0,00	0,00	0,00	2.201,27	0,00
N	63201		3380		11.870,10	0,00	11.870,10	11.870,10	0,00
	Inversiones reposición Recinto Ferial				0,00	0,00	0,00	11.870,10	0,00
N	63202		3230		31.038,03	0,00	31.038,03	31.038,03	0,00
	Inversiones reposición Colegios Públicos				0,00	0,00	0,00	31.038,03	0,00
N	63204		3210		5.499,21	0,00	5.499,21	5.499,21	0,00
	V Fase C.E.I.P. "19 ABRIL"				0,00	0,00	0,00	5.499,21	0,00
N	63213		3200		77.548,51	0,00	77.548,51	77.548,51	0,00
	Inversiones reposición Edificios Educativos				0,00	0,00	0,00	77.548,51	0,00
N	63214		3330		17.509,81	0,00	17.509,81	17.509,81	0,00
	Inversiones reposición Edificios Culturales				0,00	0,00	0,00	17.509,81	0,00
N	63230		1330		3.110,67	0,00	3.110,67	3.110,67	0,00
	Inversiones reposición Aparcamientos Municipales				0,00	0,00	0,00	3.110,67	0,00
N	63235		9330		33.695,49	0,00	33.695,49	33.695,49	0,00
	Reforma espacio escénico C. Multifuncional Cantely				0,00	0,00	0,00	33.695,49	0,00
N	63302		1330		1.667,38	0,00	1.667,38	1.667,38	0,00
	Reposic. Maq., Instal., Util. Serv. Señalización				0,00	0,00	0,00	1.667,38	0,00
N	63304		3330		3.057,81	0,00	3.057,81	3.057,81	0,00
	Reposic. Maq., Instalac y Utillaje Edif.Culturales				0,00	0,00	0,00	3.057,81	0,00

## Ayto. DOS HERMANAS - 2018

ESTADO DE LOS PRESUPUESTOS CERRADOS DE GASTOS A DIA 31/12/2018

AÑO PRESUPUESTO: 2017

AÑO PRESUPUESTO: 2017					SALDO INICIAL A 1 DE ENERO	RECTIFICACIONES	TOTALES		
R	Económ.	Orgánica	Programa	Espec.	Obligaciones	Obligaciones	Obligaciones	Pagos Ordenados	O's Pendientes
PARTIDA					Pagos	Pagos	Pagos	Pagos Realizados	P's Pendientes
N	63305		2310		474,37	0,00	474,37	474,37	0,00
	Reposic.Maq.,Instalac y Utillaje		Bienestar Social		0,00	0,00	0,00	474,37	0,00
N	63601		3200		110,00	0,00	110,00	110,00	0,00
	Reposic. Equipos Proc. Informac. Deleg. Educación				0,00	0,00	0,00	110,00	0,00
N	63604		2310		1.599,14	0,00	1.599,14	1.599,14	0,00
	Reposic. Equipos Proc.Informac. Bienestar Soc				0,00	0,00	0,00	1.599,14	0,00
N	63911		3420		98.208,67	0,00	98.208,67	98.208,67	0,00
	Reposición infraestructuras deportivas				0,00	0,00	0,00	98.208,67	0,00
N	64100		9200		1.089,00	0,00	1.089,00	1.089,00	0,00
	Gastos en Aplicaciones Informáticas Serv. Grales.				0,00	0,00	0,00	1.089,00	0,00
N	64102		1360		14.399,00	0,00	14.399,00	14.399,00	0,00
	Gastos en Aplicac. Informáticas Serv.Ext.Incendios				0,00	0,00	0,00	14.399,00	0,00
N	68201		1522		160.718,11	0,00	160.718,11	160.718,11	0,00
	Rehabilitación de viviendas (Parque Público)				0,00	0,00	0,00	160.718,11	0,00
N	78001		1522		1.332,00	0,00	1.332,00	1.332,00	0,00
	Rehabilitación de viviendas (Parque Privado)				0,00	0,00	0,00	1.332,00	0,00
S	16028		2410		43.589,16	0,00	43.589,16	43.589,16	0,00
	Seguridad Social Emple@Joven 2016-18				0,00	0,00	0,00	43.589,16	0,00
S	16029		2410		20.001,92	0,00	20.001,92	20.001,92	0,00
	Seguridad Social Emple@30+ 2016-18				0,00	0,00	0,00	20.001,92	0,00
S	61901		1532		11.064,07	0,00	11.064,07	11.064,07	0,00
	Supera IV: VIII Fase Merjora Urbaniz. La Motilla				0,00	0,00	0,00	11.064,07	0,00
S	61906		1532		21.668,96	0,00	21.668,96	21.668,96	0,00
	SUPERA IV:Reurb. Avda. C.Colón y Avda J.S. El C				0,00	0,00	0,00	21.668,96	0,00
S	61907		1532		56.693,47	0,00	56.693,47	56.693,47	0,00
	SUPERA IV: Reurbanización La motilla IX Fase				0,00	0,00	0,00	56.693,47	0,00
S	61909		1532		25.345,18	0,00	25.345,18	25.345,18	0,00
	SUPERA IV: Reurb. Avda. C.Colón av-40 Fase II				0,00	0,00	0,00	25.345,18	0,00
<b>Total Ppto: 2017</b>					<b>3.161.472,24</b>	<b>0,00</b>	<b>3.161.472,24</b>	<b>3.157.677,41</b>	<b>3.794,83</b>
					<b>25.041,21</b>	<b>-2.533,00</b>	<b>22.508,21</b>	<b>3.178.785,62</b>	<b>1.400,00</b>

## Ayto. DOS HERMANAS - 2018

ESTADO DE LOS PRESUPUESTOS CERRADOS DE GASTOS A DIA 31/12/2018

AÑO PRESUPUESTO: 2017

AÑO PRESUPUESTO: 2017					SALDO INICIAL A 1 DE ENERO	RECTIFICACIONES	TOTALES		
R	Económ.	Orgánica	Programa	Espec.	Obligaciones	Obligaciones	Obligaciones	Pagos Ordenados	O's Pendientes
PARTIDA					Pagos	Pagos	Pagos	Pagos Realizados	P's Pendientes
<b>Total General euro:</b>					4.000.807,98 26.168,76	7.248,03 -2.533,00	4.008.056,01 23.635,76	3.853.136,76 3.874.244,97	154.919,25 2.527,55

**EJERCICIO CORRIENTE**  
**PRESUPUESTO DE GASTOS**

Remanentes de crédito

APLICACIÓN PRESUPUESTARIA	DESCRIPCION	REMANENTES COMPROMETIDOS		REMANENTES NO COMPROMETIDOS	
		INCORPORABLES	NO INCORPORABLES	INCORPORABLES	NO INCORPORABLES
0110 91100	Amortización Préstamo Diputación l/p	0,00	0,00	401,82	0,00
1320 12000	Sueldos Funcionarios A1 Seguridad y Orden Público	0,00	0,00	0,00	1.267,45
1320 12001	Sueldos Funcionarios A2 Seguridad y Orden Públ.	0,00	0,00	0,00	353,92
1320 12003	Sueldos Funcionarios C1 Seguridad y Orden Públ.	0,00	0,00	0,00	-147.362,98
1320 12006	Trienios Funcionarios Seguridad y Orden Público	0,00	0,00	0,00	4.339,82
1320 12100	Complemento Destino Funcionarios Seg. y Orden Públ	0,00	0,00	0,00	16.235,09
1320 12101	Complemento Específico Funcionarios Seg. y Orden P	0,00	0,00	0,00	261.478,86
1320 13003	Retrib. Básicas Laboral Indef. Seg. y Orden Púb.	0,00	0,00	0,00	-3.701,02
1320 13005	Otras Remunerac. Laboral Indef. Seg. y Orden Púb	0,00	0,00	0,00	2.251,13
1320 15000	Productividad Seguridad y Orden Público	0,00	0,00	0,00	7.874,69
1320 15100	Gratificaciones Seguridad y Orden Público	0,00	0,00	0,00	-49.130,49
1320 16000	Seguridad Social Seguridad y Orden Público	0,00	0,00	0,00	36.540,25
1320 21201	R.M.C. Edificios Policía Local	333,26	0,00	0,00	-1.199,01
1320 21309	R.M.C. Maq., Instalac. y Utilil. Policía Local	2.529,34	0,00	0,00	3.385,21
1320 21401	R.M.C. Elementos Transporte Policía Local	4.833,76	0,00	0,00	32.122,15
1320 22104	Vestuario Policía Local.	706,88	0,00	0,00	-2.188,85
1320 22203	Manten. aplicaciones informáticas.Policía Local	0,00	0,00	0,00	-94,40
1320 22601	Atenciones Protoc. y Repres. Policía Local	0,00	0,00	0,00	1,00
1320 22611	Gastos varios Delegación de Policía Local	1.146,59	0,00	0,00	37.790,11
1320 22701	Seguridad	3.101,78	0,00	0,00	71.271,21
1320 62301	Adquisición maq., inst. y utillaje Policía Local	0,00	0,00	-2.833,71	0,00



## **EJERCICIO CORRIENTE**

### **PRESUPUESTO DE GASTOS**

Remanentes de crédito

APLICACIÓN PRESUPUESTARIA	DESCRIPCION	REMANENTES COMPROMETIDOS		REMANENTES NO COMPROMETIDOS	
		INCORPORABLES	NO INCORPORABLES	INCORPORABLES	NO INCORPORABLES
1320 62409	Parque Móvil Policía Local	0,00	0,00	2.762,64	0,00
1320 62511	Mobiliario Policía Local	2.078,01	0,00	-2.121,16	0,00
1320 62901	Adquisición material Policía Local	1.213,57	0,00	2.315,74	0,00
1320 63400	Reposic. Parque Móvil Policía Local	0,00	0,00	-7.060,62	0,00
1320 63606	Reposic. Equipos Proc.Informac.Policía Local	0,00	0,00	-153,00	0,00
1320 64103	Gastos aplicac: informáticas Policía Local	0,00	0,00	1,00	0,00
1330 13000	Retribuc. Básicas Laboral Fijo Ord. tráf. y estac.	0,00	0,00	0,00	-1.135,50
1330 13002	Otras Remunerac. Laboral Fijo Ord. tráf y estac	0,00	0,00	0,00	566,59
1330 13003	Retrib. Básicas Laboral Indef. Ord. tráf. y estac.	0,00	0,00	0,00	-1.937,75
1330 13005	Otras Remunerac. Laboral Indef.Ord. tráf. y estac.	0,00	0,00	0,00	971,81
1330 15000	Productividad Ordenación tráfico y estacionamiento	0,00	0,00	0,00	235,63
1330 15200	Otros Incentivos al rendimiento. ordenación Tráfico	0,00	0,00	0,00	-2.234,08
1330 16000	Seguridad Social Ordenación Tráfico y Estacionamie	0,00	0,00	0,00	1.369,65
1330 20301	Arrendamiento Maq. Instal. y Utillaje Señalización	0,00	0,00	0,00	2.439,84
1330 20405	Arrendamiento Elementos Transporte Señalización	0,00	0,00	0,00	1,00
1330 21220	R.M.C. Edif. Aparcamientos Públicos Municipales	0,00	0,00	0,00	17.661,91
1330 21319	R.M.C. Maq. Instalac. y Utillaje Señalización.	0,00	0,00	0,00	2.074,35
1330 21320	R.M.C. Maq., Instal. y Util. Aparcam. Pub. Mpales	2.698,68	0,00	0,00	-235,67
1330 21407	R.M.C. Elementos Transporte Señalización	1.479,52	0,00	0,00	-282,12
1330 22620	Gastos varios Aparcamientos Públicos Municipales	347,88	0,00	0,00	6.994,78
1330 22656	Gastos varios Servicio de Señalización.	16.534,40	0,00	0,00	-18.036,28

## **EJERCICIO CORRIENTE**

### **PRESUPUESTO DE GASTOS**

Remanentes de crédito

APLICACIÓN PRESUPUESTARIA	DESCRIPCION	REMANENTES COMPROMETIDOS		REMANENTES NO COMPROMETIDOS	
		INCORPORABLES	NO INCORPORABLES	INCORPORABLES	NO INCORPORABLES
1330 22700	Limpieza Aparcamientos Públicos Municipales	4.499,99	0,00	0,00	0,12
1330 22715	Trabajos externos señalización viaria horizontal	31.617,52	0,00	0,00	-13.887,62
1330 60902	Inversiones nuevas Señalización	19.587,48	0,00	-11.166,16	0,00
1330 61902	Inversiones reposición Señalización	0,00	0,00	-1.621,17	0,00
1330 62320	Adquisición Maq. Instac. y Utilil Aparcamientos Pub	0,00	0,00	18.431,61	0,00
1330 62514	Mobiliario Aparcamientos Públicos Municipales	0,00	0,00	1,00	0,00
1330 62606	Instalación sistemas de cámaras control tráfico	0,00	0,00	54.085,98	0,00
1330 63230	Inversiones reposición Aparcamientos Municipales	0,00	0,00	-7.181,25	0,00
1330 63231	Acondicionamiento sótano -2 en aparcamiento Arenal	0,00	0,00	8.493,79	0,00
1330 63302	Reposic. Maq., Instal., Utilil. Serv. Señalización	0,00	0,00	3.000,00	0,00
1330 63400	Reposición parque Móvil Señalización	0,00	0,00	7.168,22	0,00
1330 63402	Reposic. Parque Móvil Ordenac. Tráfico y Estac.	0,00	0,00	1,00	0,00
1330 63608	Reposic. Equipos Proc.Informac.Aparcam.Mcpales.	0,00	0,00	1.000,00	0,00
1350 21221	R.M.C. Edificios Protección Civil	0,00	0,00	0,00	1.000,00
1350 21318	R.M.C. Maq., Instalac.y Utillaje Protección Civil	18,15	0,00	0,00	981,85
1350 21406	R.M.C. Elementos Transporte Protección Civil	4.627,85	0,00	0,00	-4.993,65
1350 22104	Vestuario Protección Civil	13,31	0,00	0,00	67,50
1350 22601	Atenciones Protoc. y Represent. Protección Civil	0,00	0,00	0,00	402,43
1350 22639	Gastos varios Protección Civil	46,90	0,00	0,00	505,04
1350 22799	Trabajos externos Protección Civil.	0,04	0,00	0,00	0,00
1350 62204	Readaptación Edificio Protección Civil	0,00	0,00	1,00	0,00

## EJERCICIO CORRIENTE

### PRESUPUESTO DE GASTOS

Remanentes de crédito

APLICACIÓN PRESUPUESTARIA	DESCRIPCION	REMANENTES COMPROMETIDOS		REMANENTES NO COMPROMETIDOS	
		INCORPORABLES	NO INCORPORABLES	INCORPORABLES	NO INCORPORABLES
1350 62308	Adquisición Maq.,Inst. y Utillaje Protección Civil	0,00	0,00	2.601,00	0,00
1350 62406	Parque Móvil Protección Civil	0,00	0,00	1,00	0,00
1350 62516	Mobiliario Protección Civil	0,00	0,00	1,00	0,00
1350 63607	Reposic. Equipos Proc.Informac.Protección Civil	0,00	0,00	1,00	0,00
1360 12003	Sueldos Funcionarios C1 Serv. Extinción Incendios	0,00	0,00	0,00	6.558,69
1360 12004	Sueldos Funcionarios C2 Serv. Extinción Incendios	0,00	0,00	0,00	-23.164,48
1360 12006	Trienios Funcionarios Serv. Extinción Incendios	0,00	0,00	0,00	14.652,09
1360 12100	Complemento Destino Funcionarios Serv.Ext.Incendio	0,00	0,00	0,00	8.313,39
1360 12101	Complemento Especifico Funcionarios Serv.Ext.Incen	0,00	0,00	0,00	10.577,96
1360 15000	Productividad Servicio Extinción Incendios	0,00	0,00	0,00	19.749,53
1360 15100	Gratificaciones Serv. Extinción Incendios	0,00	0,00	0,00	-22.981,61
1360 16000	Seguridad Social Servicio Extinción Incendios	0,00	0,00	0,00	-26.182,13
1360 21204	R.M.C. Edificios Servicio Extinción Incendios	0,00	0,00	0,00	4.996,12
1360 21310	R.M.C. Maq., Instalac. y Utillaje Serv.Ext. Incend	580,41	0,00	0,00	9.510,35
1360 21402	R.M.C. Elementos Transporte Serv.Ext.Incendios	2.047,91	0,00	0,00	-15.023,76
1360 22104	Vestuario Servicio Extinción Incendios	155,07	0,00	0,00	3.153,50
1360 22203	Manten. aplicaciones informáticas.Serv. Ext. Incen	0,00	0,00	0,00	2.300,00
1360 22627	Gastos varios Servicio Extinción Incendios	1.040,49	0,00	0,00	4.979,29
1360 62201	Parque de Bomberos	22.541,38	0,00	429.961,02	0,00
1360 62303	Adquisición Maq., Inst., Util. Serv.Extinc.Incend	45,98	0,00	-15.606,76	0,00
1360 62505	Mobiliario Servicio Extinción de Incendios	0,00	0,00	1,00	0,00

## **EJERCICIO CORRIENTE**

### **PRESUPUESTO DE GASTOS**

Remanentes de crédito

APLICACIÓN PRESUPUESTARIA	DESCRIPCION	REMANENTES COMPROMETIDOS		REMANENTES NO COMPROMETIDOS	
		INCORPORABLES	NO INCORPORABLES	INCORPORABLES	NO INCORPORABLES
1360 63401	Reposic. Parque Móvil Serv. Extinción Incendios	0,00	0,00	1,00	0,00
1360 64102	Gastos en Aplicac. Informáticas Serv.Ext.Incendios	0,00	0,00	-2.999,80	0,00
1510 12000	Sueldos Funcionarios A1 Urbanismo	0,00	0,00	0,00	-954,95
1510 12001	Sueldos Funcionarios A2 Urbanismo	0,00	0,00	0,00	-418,10
1510 12003	Sueldos Funcionarios C1 Urbanismo	0,00	0,00	0,00	7.499,00
1510 12004	Sueldos Funcionarios C2 Urbanismo	0,00	0,00	0,00	-138,61
1510 12006	Trienios Funcionarios Urbanismo	0,00	0,00	0,00	4.234,36
1510 12100	Complemento Destino Funcionarios Urbanismo	0,00	0,00	0,00	3.209,75
1510 12101	Complemento Especifico Funcionarios Urbanismo	0,00	0,00	0,00	5.010,08
1510 13000	Retribuciones Básicas Laboral Fijo Urbanismo	0,00	0,00	0,00	1.649,54
1510 13002	Otras Remuneraciones Laboral Fijo Urbanismo	0,00	0,00	0,00	1.415,53
1510 13003	Retrib. Básicas Laboral Indefinido Urbanismo	0,00	0,00	0,00	5.919,28
1510 13005	Otras Remunerac. Laboral Indef. Urbanismo	0,00	0,00	0,00	33.374,60
1510 15000	Productividad Urbanismo	0,00	0,00	0,00	4.612,04
1510 15200	Otros incentivos al rendimiento Urbanismo	0,00	0,00	0,00	-686,00
1510 16000	Seguridad Social Urbanismo	0,00	0,00	0,00	32.720,33
1510 21003	Aportaciones Entidades Conservación	0,00	0,00	0,00	-1.933,44
1510 22618	Gastos varios Delegación Urbanismo	541,62	0,00	0,00	-580,00
1510 22698	Gastos ejecuciones urbanísticas carácter subsidiar	0,00	0,00	0,00	-251,02
1510 60001	Indemnizaciones Derivadas Convenios Urbanísticos	0,00	0,00	1,00	0,00
1510 61000	Expropiaciones: convenios de desarrollo	14.157,00	0,00	31.843,00	0,00

## EJERCICIO CORRIENTE

### PRESUPUESTO DE GASTOS

Remanentes de crédito

APLICACIÓN PRESUPUESTARIA	DESCRIPCION	REMANENTES COMPROMETIDOS		REMANENTES NO COMPROMETIDOS	
		INCORPORABLES	NO INCORPORABLES	INCORPORABLES	NO INCORPORABLES
1510 62513	Mobiliario Delegación Ordenación del Territorio	0,00	0,00	3.583,76	0,00
1510 68101	Adquisición Terrenos Carácter Patrimonial	0,00	0,00	1,00	0,00
1510 68102	Derramas sobre terrenos PMS SNP-18 Ibarburu	0,00	0,00	445.303,23	0,00
1510 68103	Derramas extraordinar.terrenos PMS SNP-18 Ibarburu	0,00	0,00	1.000.000,00	0,00
1520 12004	Sueldos Funcionarios C2 Vivienda	0,00	0,00	0,00	712,26
1520 12006	Trienios Funcionarios. Vivienda	0,00	0,00	0,00	389,86
1520 12100	Complemento Destino Funcionarios Vivienda	0,00	0,00	0,00	443,13
1520 12101	Complemento Especifico Funcionarios Vivienda	0,00	0,00	0,00	736,38
1520 13000	Retribuciones Básicas Laboral Fijo Vivienda	0,00	0,00	0,00	-3.548,55
1520 13002	Otras Remuneraciones Laboral Fijo Vivienda	0,00	0,00	0,00	2.147,73
1520 13003	Retribuciones Básicas Laboral Indefinido Vivienda	0,00	0,00	0,00	-985,27
1520 13005	Otras Remuneraciones Laboral Indefinido Vivienda	0,00	0,00	0,00	2.107,88
1520 15000	Productividad Vivienda	0,00	0,00	0,00	746,78
1520 16000	Seguridad Social Vivienda	0,00	0,00	0,00	6.149,79
1521 84010	Subrogación I/p Derechos Adquirientes BPO-6III PMV	0,00	0,00	0,00	0,00
1522 21214	R.M.C. Vivivendas Parque Público	25.832,30	0,00	0,00	20.842,09
1522 68201	Rehabilitación de viviendas (Parque Público)	13.539,94	0,00	56.752,15	0,00
1522 68204	Construcción viviendas Parque Público	0,00	0,00	1,00	0,00
1522 78001	Rehabilitación de viviendas (Parque Privado)	9.967,55	0,00	80.175,96	0,00
1532 12004	Sueldos Funcionarios C2 Pavim. Vías Públicas	0,00	0,00	0,00	573,42
1532 12005	Sueldos Funcionarios E Pavim. Vías Públicas	0,00	0,00	0,00	0,00

## **EJERCICIO CORRIENTE**

### **PRESUPUESTO DE GASTOS**

Remanentes de crédito

APLICACIÓN PRESUPUESTARIA	DESCRIPCION	REMANENTES COMPROMETIDOS		REMANENTES NO COMPROMETIDOS	
		INCORPORABLES	NO INCORPORABLES	INCORPORABLES	NO INCORPORABLES
1532 12006	Trienios Funcionarios Pavim. Vías Públicas	0,00	0,00	0,00	276,46
1532 12100	Comp. Destino Funcionarios Pavim. Vías Públicas	0,00	0,00	0,00	367,79
1532 12101	Comp. Especifico Funcionarios Pavim. Vías Públicas	0,00	0,00	0,00	102,97
1532 13000	Retribuc. Básicas Laboral Fijo Pavim. Vías Públ.	0,00	0,00	0,00	-10.788,54
1532 13002	Otras Remuneraciones Lab.Fijo Pavim. Vías Públicas	0,00	0,00	0,00	4.787,44
1532 13003	Retrib. Básicas Laboral Indef. Pavim Vías Públicas	0,00	0,00	0,00	-127.151,94
1532 13005	Otras Remunerac. Lab. Indef. Pavim. Vías Públicas	0,00	0,00	0,00	-21.929,76
1532 15000	Productividad Pavim. Vías Públicas	0,00	0,00	0,00	13.040,25
1532 15200	Otros Incentivos al rendimiento paviment.vías Públ	0,00	0,00	0,00	308,95
1532 16000	Seguridad Social Pavim. Vías Públicas	0,00	0,00	0,00	90.549,83
1532 20300	Arrendamiento Maq., Inst. y Utilil. Pav. Vías Públ.	21.298,58	0,00	0,00	-9.168,73
1532 20400	Arrendamiento Elementos Transporte Vías Públicas	2.247,39	0,00	0,00	-3.604,54
1532 21000	R.M.C. Infraestruc y bienes naturales Vías Públ.	243.875,07	0,00	0,00	117.432,99
1532 21317	R.M.C. Maq.,Instalac. y Utilil. Servicio Obras	37,80	0,00	0,00	-126,14
1532 21408	R.M.C. Elementos Transporte Servicio Obras	10.903,11	0,00	0,00	-10.593,65
1532 22111	Suministro Repuestos Maq.,Utilil y Elto. Tr. S° Obr	0,00	0,00	0,00	3.428,52
1532 22630	Gastos varios Servicio Obras	1.031,90	0,00	0,00	14.083,43
1532 22799	Otros Trabajos realizados por empresas S°. Obras	0,00	0,00	0,00	5.000,00
1532 60901	Adquisición Otras Invers. Destinadas al Uso Gral.	0,00	0,00	-159,54	0,00
1532 60906	Mejora de enlaces con la carretera SE-40	0,00	0,00	1.032.000,00	0,00
1532 61904	Barriadas Consolidadas	387.292,26	0,00	624.625,03	0,00

## **EJERCICIO CORRIENTE**

### **PRESUPUESTO DE GASTOS**

Remanentes de crédito

APLICACIÓN PRESUPUESTARIA	DESCRIPCION	REMANENTES COMPROMETIDOS		REMANENTES NO COMPROMETIDOS	
		INCORPORABLES	NO INCORPORABLES	INCORPORABLES	NO INCORPORABLES
1532 61906	SUPERA VI: Mejora Urbana Bda. Sta. Teresa III fase	0,00	0,00	1.161.583,31	0,00
1532 61908	PFOEA 2017: Mejora Urbana en Bda. Santa Teresa 2ª	4.526,50	0,00	-17.287,93	0,00
1532 61912	PFOEA 2018: Mejora Urbana Bda. Santa Teresa 3ª Fas	9.410,80	0,00	24.835,09	0,00
1532 61913	Reacondic. calzadas y márgenes travesía ant. N-IV	0,00	0,00	0,00	0,00
1532 61914	Reordenación interseccion N-IVcon AV. Cristóbal Co	0,00	0,00	68.912,17	0,00
1532 61915	Liq. obras reord. intersección N-IV Avda. C.Colón	0,00	0,00	-84.689,40	0,00
1532 62302	Adquisición Maq., Instalac., Utillaje Serv. Obras	0,00	0,00	1.110,39	0,00
1532 62403	Parque Móvil Servicio de Obras	0,01	0,00	2.791,58	0,00
1532 62518	Mobiliario Servicio de Obras	0,00	0,00	3.000,00	0,00
1532 63404	Reposición Parque Móvil Obras	0,00	0,00	20.378,01	0,00
1621 12003	Sueldos Funcionarios C1 Recogida Residuos	0,00	0,00	0,00	-209,39
1621 12004	Sueldos Funcionarios C2 Recogida Residuos	0,00	0,00	0,00	-169,12
1621 12005	Sueldos Funcionarios E Recogida Residuos	0,00	0,00	0,00	-381,81
1621 12006	Trienios Funcionarios Recogida Residuos	0,00	0,00	0,00	1.249,89
1621 12100	Complemento Destino Funcionarios Recogida Residuos	0,00	0,00	0,00	-472,56
1621 12101	Complemento Especifico Funcionarios Recogida Resid	0,00	0,00	0,00	-1.328,26
1621 13000	Retribuciones Básicas Lab. Fijo Recogida Residuos	0,00	0,00	0,00	-28.979,52
1621 13002	Otras remuneraciones Lab. Fijo Recogida Residuos	0,00	0,00	0,00	302,07
1621 13003	Retrib. Básicas Laboral Indef. Recogida Residuos	0,00	0,00	0,00	-39.017,05
1621 13005	Otras Remunerac. Laboral Indef. Recogida Residuos	0,00	0,00	0,00	11.770,68
1621 15000	Productividad Recogida Residuos	0,00	0,00	0,00	6.864,92

## **EJERCICIO CORRIENTE**

### **PRESUPUESTO DE GASTOS**

Remanentes de crédito

APLICACIÓN PRESUPUESTARIA	DESCRIPCION	REMANENTES COMPROMETIDOS		REMANENTES NO COMPROMETIDOS	
		INCORPORABLES	NO INCORPORABLES	INCORPORABLES	NO INCORPORABLES
1621 15100	Gratificaciones Recogida Residuos	0,00	0,00	0,00	-10.624,00
1621 15200	Otros Incentivos Rendimiento Recogida Residuos	0,00	0,00	0,00	-56.779,45
1621 16000	Seguridad Social Recogida Residuos	0,00	0,00	0,00	-28.467,57
1621 20407	Arrendamiento Elementos Transp. Recogida Residuos	0,00	0,00	0,00	0,00
1621 21307	R.M.C. Maq., Instalac. y Utilil. S°. Recogida Resid	8.051,34	0,00	0,00	-6.108,05
1621 21403	R.M.C. Elementos Transporte Recogida Residuos	30.021,62	0,00	0,00	-54.255,94
1621 22110	Productos de limpieza y aseo Recogida de Residuos	0,02	0,00	0,00	-10.283,11
1621 22111	Sum. Reptos.Maq.,Utilil. y Eltos.Tr. Recogida Resid	0,00	0,00	0,00	16.247,45
1621 22199	Otros suministros Recogida de Residuos	1.622,02	0,00	0,00	-4.486,07
1621 22628	Gastos Varios Servicio Recogida Residuos	3.848,14	0,00	0,00	21.473,37
1621 22707	Trabajos externos Recogida de Residuos	3.036,00	0,00	0,00	5.430,41
1621 62302	Adquisic. Maq., Instalac., Utilil. Recog. Residuos	2.577,30	0,00	4.928,14	0,00
1621 62403	Parque Móvil Servicio Recogida Residuos	0,00	0,00	4.837,45	0,00
1621 63403	Reposición Parque Móvil Recogida Residuos	0,00	0,00	12.385,63	0,00
1623 22711	Trabajos externos Tratamiento de residuos	42.136,93	0,00	0,00	102.121,73
1623 46300	Mancomunidad "Los Alcores"	0,00	0,00	0,00	63.518,80
1630 13000	Retribuciones Básicas Laboral Fijo Limpieza Viaria	0,00	0,00	0,00	119,11
1630 13002	Otras Remuneraciones Laboral Fijo Limpieza Viaria	0,00	0,00	0,00	-812,82
1630 13003	Retrib. Básicas Laboral Indef. Limpieza Viaria	0,00	0,00	0,00	-22.196,03
1630 13005	Otras Remunerac. Laboral Indef. Limpieza Viaria	0,00	0,00	0,00	-39.008,34
1630 15000	Productividad Limpieza Viaria	0,00	0,00	0,00	3.209,92



## EJERCICIO CORRIENTE

### PRESUPUESTO DE GASTOS

Remanentes de crédito

APLICACIÓN PRESUPUESTARIA	DESCRIPCION	REMANENTES COMPROMETIDOS		REMANENTES NO COMPROMETIDOS	
		INCORPORABLES	NO INCORPORABLES	INCORPORABLES	NO INCORPORABLES
1630 15200	Otros Incentivos Rendimiento Limpieza Viaria	0,00	0,00	0,00	-44.638,82
1630 16000	Seguridad Social Limpieza Viaria	0,00	0,00	0,00	18.296,06
1630 20403	Arrendamiento Elementos Transporte Limpieza Viaria	0,00	0,00	0,00	-444,28
1630 21321	R.M.C. Maq., Instalac. y Uill. Limpieza Viaria	1.804,09	0,00	0,00	-839,58
1630 21405	R.M.C. Elementos Transporte Limpieza Viaria	16.453,74	0,00	0,00	-50.474,58
1630 22110	Productos de limpieza y aseo Limpieza Viaria	23.152,99	0,00	0,00	-18.555,22
1630 22111	Sum. Reptos.Maq.,Utile. y Eltos.Tr Limpieza Viaria	2.279,07	0,00	0,00	-7.194,94
1630 22199	Otros suministros Limpieza Viaria	1.032,14	0,00	0,00	-9.201,38
1630 22629	Gastos varios Servicio de Limpieza Viaria	437,44	0,00	0,00	9.946,90
1630 22717	Trabajos externos Limpieza Viaria	84.041,05	0,00	0,00	781,75
1630 62304	Adquisición Maq., Instalac., Utilil. S°. de Limpiez	447,13	0,00	-34.717,21	0,00
1630 62404	Parque Móvil Servicio de Limpieza	0,00	0,00	21.289,91	0,00
1630 63405	Reposición Parque Móvil Servicio de Limpieza	0,00	0,00	10.191,41	0,00
1640 13000	Retribuciones Básicas Laboral Fijo Cementerio y Se	0,00	0,00	0,00	10.966,03
1640 13002	Otras Remuneraciones Laboral Fijo Cementerio y Ser	0,00	0,00	0,00	12.030,50
1640 13003	Retrib. Básicas Laboral Indef. Cementerio y Serv.F	0,00	0,00	0,00	-2.522,09
1640 13005	Otras Remunerac. Laboral Indef. Cement. y Serv. Fu	0,00	0,00	0,00	1.464,26
1640 15000	Productividad Cementerio y Servicios Funerarios	0,00	0,00	0,00	1.382,05
1640 15200	Otros Incentivos Rendimiento Cementerio y Serv. F.	0,00	0,00	0,00	-950,00
1640 16000	Seguridad Social Cementerio y Serv. Funerarios	0,00	0,00	0,00	10.463,52
1640 21207	R.M.C. Edificios Cementerio y Serv. Funerarios	2.063,45	0,00	0,00	-8.273,81

## EJERCICIO CORRIENTE

### PRESUPUESTO DE GASTOS

Remanentes de crédito

APLICACIÓN PRESUPUESTARIA	DESCRIPCION	REMANENTES COMPROMETIDOS		REMANENTES NO COMPROMETIDOS	
		INCORPORABLES	NO INCORPORABLES	INCORPORABLES	NO INCORPORABLES
1640 22658	Gastos Varios Cementerio y Serv. Funerarios	6,05	0,00	0,00	-2.666,74
1640 62202	Inversiones Cementerio y Servicios Funerarios	0,00	0,00	10.303,08	0,00
1640 62316	Adq. Maq., Inst. y utillaje. Cementerio y Serv.Fu	54.685,95	0,00	-8.581,44	0,00
1640 63217	Invers. reposición Cementerio y Serv.Funerarios	0,00	0,00	1,00	0,00
1650 12003	Sueldos Funcionarios C1 Alumbrado Público	0,00	0,00	0,00	-156,27
1650 12004	Sueldos Funcionarios C2 Alumbrado Público	0,00	0,00	0,00	6.657,85
1650 12006	Trienios Funcionarios Alumbrado Público	0,00	0,00	0,00	3.472,41
1650 12100	Complement. Destino Funcionarios Alumbrado Público	0,00	0,00	0,00	4.294,45
1650 12101	Complement. Específ.Funcionarios Alumbrado Público	0,00	0,00	0,00	7.389,04
1650 13000	Retribuc. Básicas Laboral Fijo Alumbrado Público	0,00	0,00	0,00	-3.223,01
1650 13002	Otras Remunerac. Laboral Fijo Alumbrado Público	0,00	0,00	0,00	924,11
1650 13003	Retribuc. Básicas Laboral Indef. Alumbrado Público	0,00	0,00	0,00	-12.495,42
1650 13005	Otras Remunerac. Laboral Indef. Alumbrado Público	0,00	0,00	0,00	6.667,94
1650 15000	Productividad Alumbrado Público	0,00	0,00	0,00	5.147,42
1650 15100	Gratificaciones Alumbrado Público	0,00	0,00	0,00	-2.308,71
1650 15200	Otros Incentivos al Rendimiento Alumbrado Público	0,00	0,00	0,00	452,00
1650 16000	Seguridad Social Alumbrado Público	0,00	0,00	0,00	23.812,47
1650 20304	Arrendamiento Maq.,Inst. y Utillaje Alumbrado Públ	0,00	0,00	0,00	1.374,91
1650 20404	Arrendamiento Element.Transporte Alumbrado Publico	0,00	0,00	0,00	700,00
1650 21004	R.M.C. Infraestructura Alumbrado Público	2.960,37	0,00	0,00	10.332,21
1650 21303	R.M.C. Maq., Instalac. y Util. Alumbrado Público	0,00	0,00	0,00	2.988,49

## EJERCICIO CORRIENTE

### PRESUPUESTO DE GASTOS

Remanentes de crédito

APLICACIÓN PRESUPUESTARIA	DESCRIPCION	REMANENTES COMPROMETIDOS		REMANENTES NO COMPROMETIDOS	
		INCORPORABLES	NO INCORPORABLES	INCORPORABLES	NO INCORPORABLES
1650 21411	R.M.C. Elementos Transporte Alumbrado Público	2.464,17	0,00	0,00	-5.670,87
1650 22631	Gastos varios Servicio Alumbrado Público	0,00	0,00	0,00	2.853,24
1650 22716	Trabajos Externos Servicio Alumbrado Público	0,00	0,00	0,00	820,10
1650 61905	Inversiones reposición Alumbrado Público	6.730,61	0,00	4.097,62	0,00
1650 62408	Parque Móvil. Servicio Electric.y Alumbrado Pub.	6.357,50	0,00	10.719,69	0,00
1650 63407	Reposición Parque Móvil Electricidad y Alum.Publi	0,01	0,00	3.000,25	0,00
1700 12003	Sueldos Funcionarios C1 Admón. Gral. Medio Amb.	0,00	0,00	0,00	8.347,13
1700 12004	Sueldos Funcionarios C2 Admón.Gral.Medio Ambiente	0,00	0,00	0,00	-277,77
1700 12006	Trienos Funcionarios Admón. Gral. Medio Ambiente	0,00	0,00	0,00	4.352,20
1700 12100	Complem. Destino Funcionarios Admón. Gral.M.Ambien	0,00	0,00	0,00	5.014,76
1700 12101	Complem Específico Funcionarios Admón.G.M.Ambien	0,00	0,00	0,00	7.793,08
1700 13000	Retribuciones Básicas Laboral Fijo Admón.Gral.M.Am	0,00	0,00	0,00	-1.862,19
1700 13002	Otras Remuneraciones Laboral Fijo Admón.G.M.Ambien	0,00	0,00	0,00	773,00
1700 13003	Retrib. Básicas Laboral Indef. Admón Gral.M.Ambien	0,00	0,00	0,00	-642,88
1700 13005	Otras Remunerac. Laboral Indef.Admón.Gral.M.Ambien	0,00	0,00	0,00	-71,91
1700 15000	Productividad Admón. Gral. Medio Ambiente	0,00	0,00	0,00	1.382,38
1700 16000	Seguridad Social Admón. Gral. Medio Ambiente	0,00	0,00	0,00	7.401,01
1710 20409	Arrendamiento Elementos Transp.Deleg. Medio Ambien	0,00	0,00	0,00	-484,00
1710 21001	Sostenibilidad Ambiental Zona Norte	0,06	0,00	0,00	4.148,07
1710 21002	Sostenibilidad ambiental Zona Sur	15.188,98	0,00	0,00	-3.655,16
1710 21005	R.M.C.Parques infantiles,biosaludables y sanecanes	19.924,78	0,00	0,00	-10.932,77

## EJERCICIO CORRIENTE

### PRESUPUESTO DE GASTOS

Remanentes de crédito

APLICACIÓN PRESUPUESTARIA	DESCRIPCION	REMANENTES COMPROMETIDOS		REMANENTES NO COMPROMETIDOS	
		INCORPORABLES	NO INCORPORABLES	INCORPORABLES	NO INCORPORABLES
1710 21304	R.M.C. Maq., Instalac. y Utilil. Medio Ambiente	2.305,55	0,00	0,00	-2.289,48
1710 21410	R.M.C. Elementos Transporte Deleg. Medio Ambiente	232,25	0,00	0,00	153,36
1710 22610	Gastos varios Delegación de Medio Ambiente	3.867,59	0,00	0,00	-18.422,92
1710 46702	Consortio La Corchuela	0,00	0,00	0,00	402,00
1710 60903	Adaptación zonas infantiles inclusivas	0,00	0,00	3.075,19	0,00
1710 60904	Inversiones nuevas Parque Dehesa Doña María	0,00	0,00	-288,73	0,00
1710 60905	Inversiones nuevas Parques y Jardines	0,00	0,00	18.007,65	0,00
1710 60909	Ajardinamiento Parque Ntra. Sra. de Los Ángeles	0,00	0,00	102,79	0,00
1710 61903	Inversiones reposición Parques y Jardines	0,00	0,00	-66.369,11	0,00
1710 63309	Reposic.Maq.,Instalac y utillaje Inst. D.Medio Amb	0,00	0,00	-2.713,46	0,00
1710 76702	Consortio La Corchuela	0,00	0,00	0,00	0,00
1721 22706	Estudios y trabajos técnicos. Deleg.Medio Ambiente	3.993,00	0,00	0,00	69.502,69
1721 22718	Asesoramiento Técnico en Medio Ambiente	0,00	0,00	0,00	1,00
2110 16103	Pensiones excepcionales	0,00	0,00	0,00	6.482,74
2210 15001	Product.Func.Aportac.Personal Serv.Público(art23)	0,00	0,00	0,00	-6.451,55
2210 16008	Asistencia médico-farmacéutica	4.221,33	0,00	0,00	2.962,63
2210 16106	Indem. Jubilación Personal Laboral (Art. 43 C.C.)	0,00	0,00	0,00	-49.590,33
2210 16109	Indemnizaciones funcionario jubilación anticipada	0,00	0,00	0,00	-39.598,37
2210 16204	Acción social	0,00	0,00	0,00	-44.462,42
2310 11000	Retribuc.Básicas P.Eventual Asist. Social Primaria	0,00	0,00	0,00	25,38
2310 11001	Retribuciones Complem. P.Eventual Asist.Social Pri	0,00	0,00	0,00	-195,88

## **EJERCICIO CORRIENTE**

### **PRESUPUESTO DE GASTOS**

Remanentes de crédito

APLICACIÓN PRESUPUESTARIA	DESCRIPCION	REMANENTES COMPROMETIDOS		REMANENTES NO COMPROMETIDOS	
		INCORPORABLES	NO INCORPORABLES	INCORPORABLES	NO INCORPORABLES
2310 12001	Sueldos Funcionarios A2 Asistencia Social Primaria	0,00	0,00	0,00	912,26
2310 12003	Sueldos Funcionarios C1 Asistencia Social Primaria	0,00	0,00	0,00	-2.619,84
2310 12004	Sueldos Funcionarios C2 Asistencia Social Primaria	0,00	0,00	0,00	3.884,17
2310 12006	Trienios Funcionarios Asistencia Social Primaria	0,00	0,00	0,00	733,13
2310 12100	Complem. Destino Func. Asistencia Social Primaria	0,00	0,00	0,00	1.498,17
2310 12101	C. Específico Funcionarios Asistencia Social Prima	0,00	0,00	0,00	2.561,62
2310 13000	Retr. Básicas Laboral Fijo Asistencia Social Prima	0,00	0,00	0,00	708,37
2310 13002	Otras Rem. Laboral Fijo Asistencia Social Primaria	0,00	0,00	0,00	48,19
2310 13003	Retrib. Básicas Laboral Indef. Asistencia Social P	0,00	0,00	0,00	-29.886,81
2310 13005	Otras Remunerac. Laboral Indef. Asistencia Social	0,00	0,00	0,00	66.295,12
2310 13100	Retribuciones Laboral P.M.E. y Temporal	0,00	0,00	0,00	19.537,94
2310 14341	Retribuciones P.L.I. en zonas desfavorecidas	0,00	0,00	161,29	0,00
2310 15000	Productividad Asistencia Social Primaria	0,00	0,00	0,00	9.269,64
2310 15200	Otros Incentivos Rendimiento Asistencia Social Pri	0,00	0,00	0,00	1.343,61
2310 16000	Seguridad Social Asistencia Social Primaria	0,00	0,00	0,00	30.955,73
2310 16041	Seguridad Social P.L.I. en Zonas Desfavorecidas	0,00	0,00	52,80	0,00
2310 20200	Arrendamiento Edificios Delegacion Igualdad	4.427,19	0,00	0,00	72,81
2310 20201	Arrendamiento Edificios Servicios Sociales	0,00	0,00	0,00	1,00
2310 21209	R.M.C. Edificios Delegación Igualdad	0,00	0,00	0,00	1.000,00
2310 21216	R.M.C. Edificios Servicios Sociales	13,00	0,00	0,00	9.181,86
2310 21305	R.M.C. Maq., Instal. y Utillaje Servicios Sociales	749,29	0,00	0,00	2.597,59

## EJERCICIO CORRIENTE

### PRESUPUESTO DE GASTOS

Remanentes de crédito

APLICACIÓN PRESUPUESTARIA	DESCRIPCION	REMANENTES COMPROMETIDOS		REMANENTES NO COMPROMETIDOS	
		INCORPORABLES	NO INCORPORABLES	INCORPORABLES	NO INCORPORABLES
2310 21322	R.M.C. Maq.,Instalac. y Utilil. Delegación Igualdad	0,00	0,00	0,00	676,93
2310 21412	R.M.C. Elementos Transporte Deleg. Bienestar Socia	489,38	0,00	0,00	-35,46
2310 22105	Productos 1ª necesidad ayudas sociales	20.785,12	0,00	0,00	-20.419,95
2310 22106	Productos farmacéuticos ayudas sociales	0,00	0,00	0,00	26.411,62
2310 22601	Atenc.Protoc. y Repres.Bienestar Social e Igualdad	43,90	0,00	0,00	-1.007,19
2310 22612	Gastos varios Delegación de Bienestar Social	11.438,41	0,00	0,00	17.922,58
2310 22615	Gastos varios Delegación de Igualdad	1.923,95	0,00	0,00	5.358,97
2310 22616	Gastos varios Programas Zona Sur	6.813,46	0,00	0,00	-953,70
2310 22624	Gastos Varios Solidaridad y Cooperac. al Desarroll	0,00	0,00	0,00	37.383,56
2310 22713	Servicio de ayuda a domicilio comunitarios	2.531,50	0,00	0,00	30.000,00
2310 22714	Servicio de ayuda a domicilio Ley de Dependencia	0,00	0,00	181.481,00	0,00
2310 48000	Atenciones Asistenciales	0,00	0,00	0,00	340.308,46
2310 48001	Convenio Antaris	0,00	0,00	-7.664,00	0,00
2310 48004	Subvenciones Concejalía de Igualdad	0,00	0,00	0,00	1.550,00
2310 48008	Subvenciones Concejalía de Bienestar Social	0,00	0,00	0,00	-3.000,00
2310 48102	Becas programas Zona Sur	0,00	0,00	0,00	12.821,61
2310 49007	Subvenciones Solidaridad y Cooperación al Desarroll	0,00	0,00	0,00	35.096,16
2310 62206	Ampliación Centro Mayores y Oficinas Zona Sur	260,55	0,00	3.438,08	0,00
2310 62306	Adquisición Maq., Instalac. Utillaje Igualdad	219,07	0,00	-1.772,12	0,00
2310 62315	Adq. Maq., Inst. y utillaje. Bienestar Social	0,00	0,00	1,00	0,00
2310 62407	Parque Móvil Bienestar Social	0,00	0,00	1,00	0,00

## **EJERCICIO CORRIENTE**

### **PRESUPUESTO DE GASTOS**

Remanentes de crédito

APLICACIÓN PRESUPUESTARIA	DESCRIPCION	REMANENTES COMPROMETIDOS		REMANENTES NO COMPROMETIDOS	
		INCORPORABLES	NO INCORPORABLES	INCORPORABLES	NO INCORPORABLES
2310 62503	Equipamiento Zona Sur	1.347,78	0,00	4.543,15	0,00
2310 62507	Mobiliario Delegación Igualdad	0,00	0,00	1.420,02	0,00
2310 62509	Mobiliario Delegación Bienestar Social	0,00	0,00	448,24	0,00
2310 62601	Equipos Procesam. Informac. Delegación Igualdad	0,00	0,00	1,00	0,00
2310 62604	Equipos Procesamiento Información Zona Sur	0,00	0,00	0,01	0,00
2310 62605	Equipos Procesam.Informac.Deleg.Bienestar Social	0,00	0,00	1.000,00	0,00
2310 63218	Invers. repos. Edific. Deleg. Bienestar Social	3.965,17	0,00	48.090,73	0,00
2310 63305	Reposic.Maq.,Instalac y Utillaje Bienestar Social	0,00	0,00	1.734,21	0,00
2310 63501	Reposición Mobiliario Bienestar Social	0,00	0,00	1.000,00	0,00
2310 63602	Reposic. Equipos Proc.Informac. Deleg.Igualdad	0,00	0,00	-52,70	0,00
2310 63604	Reposic. Equipos Proc.Informac. Bienestar Soc	0,00	0,00	436,30	0,00
2310 64101	Gastos en Aplicaciones Informáticas Deleg Igualdad	0,00	0,00	1,00	0,00
2310 78003	Subvenciones Concejalía de Igualdad	0,00	0,00	2.223,36	0,00
2410 13003	Retrib. Básicas Laboral Indef. Fomento Empleo	0,00	0,00	0,00	-15.367,18
2410 13005	Otras Remunerac. Laboral Indef. Fomento Empleo	0,00	0,00	0,00	8.994,09
2410 14317	Retribuciones Programas varios	0,00	0,00	0,00	23.500,00
2410 14321	Retribuciones Progr. Ayuda a la Contratación 2017	0,00	0,00	29.136,81	0,00
2410 14325	Retribuciones Unidad Orienta 2016-2018	0,00	0,00	-392,28	0,00
2410 14327	Retribuciones PUSM 2018	0,00	0,00	14.994,67	0,00
2410 14328	Retribuciones Emple@Joven 2016/18	0,00	0,00	31.575,62	0,00
2410 14329	Retribuciones Emple@30+ 2016-18	0,00	0,00	5.563,34	0,00

## **EJERCICIO CORRIENTE**

### **PRESUPUESTO DE GASTOS**

Remanentes de crédito

APLICACIÓN PRESUPUESTARIA	DESCRIPCION	REMANENTES COMPROMETIDOS		REMANENTES NO COMPROMETIDOS	
		INCORPORABLES	NO INCORPORABLES	INCORPORABLES	NO INCORPORABLES
2410 14340	Retribuciones Proyecto Dual Training (POEJ)	0,00	0,00	-10.912,56	0,00
2410 15000	Productividad Fomento Empleo	0,00	0,00	0,00	1.263,19
2410 16000	Seguridad Social Fomento del Empleo	0,00	0,00	0,00	16.531,35
2410 16017	Seguridad Social Personal Otros Programas Europeos	0,00	0,00	0,00	0,00
2410 16021	Segur. Social. Prog. Ayuda a la Contratación 2017	0,00	0,00	12.291,49	0,00
2410 16025	Seguros Sociales Unidad Orienta 2016-2018	0,00	0,00	11.130,30	0,00
2410 16027	Seg.Soc. PUSM 2018	0,00	0,00	19.336,95	0,00
2410 16028	Seguridad Social Emple@Joven 2016/18	0,00	0,00	11.061,55	0,00
2410 16029	Seguridad Social Emple@30+ 2016-18	0,00	0,00	7.897,66	0,00
2410 16040	Seguridad Social Proyecto Dual Training (POEJ)	0,00	0,00	2.349,77	0,00
2410 21202	R.M.C. Edificios Promoción Económica e Innovación	0,00	0,00	0,00	9.125,81
2410 21314	R.M.C. Maq., Inst. y Utilil. Deleg. Prom. Econ e In	200,19	0,00	0,00	435,67
2410 22601	Atenciones Protoc. y Repres. Prom. Econ. e Inn.	0,00	0,00	0,00	2.000,00
2410 22621	Gastos varios Delegación Prom. Econ. e Innovac.	19.918,30	0,00	0,00	98.017,37
2410 22625	Gastos varios Unidad Orienta 2016-2018	332,75	0,00	21.388,85	0,00
2410 22637	Proyecto Erasmus + Línea KA103	3.850,00	0,00	0,00	0,00
2410 22638	Proyecto "Take off" Erasmus	349,46	0,00	3.150,37	0,00
2410 22640	Proyecto Dual Training (POEJ)	27.296,93	0,00	28.164,66	0,00
2410 22641	Proyecto Erasmus + línea KA102	14.700,00	0,00	0,00	0,00
2410 22642	Programa Aprendizaje Profesional 2018	0,00	0,00	3.500,00	0,00
2410 22666	Programas Varios	0,00	0,00	0,00	15.000,00



**EJERCICIO CORRIENTE**  
**PRESUPUESTO DE GASTOS**

Remanentes de crédito

APLICACIÓN PRESUPUESTARIA	DESCRIPCION	REMANENTES COMPROMETIDOS		REMANENTES NO COMPROMETIDOS	
		INCORPORABLES	NO INCORPORABLES	INCORPORABLES	NO INCORPORABLES
2410 47901	Otras transferencias, fomento de la contratación	0,00	0,00	0,00	20.000,00
2410 48101	Becas de Aprendizaje Profesional	0,00	0,00	0,00	18.389,00
2410 48103	Becas Proyecto Erasmus + línea KA103	0,00	0,00	22.200,00	0,00
2410 48104	Becas Proyecto Erasmus + línea KA102	0,00	0,00	186.033,00	0,00
2410 48105	Becas Proyecto "Take off" Erasmus+	0,00	0,00	54.867,63	0,00
2410 48106	Becas Proyecto Dual Training (POEJ)	0,00	0,00	86.025,00	0,00
2410 48107	Becas programas Varios	0,00	0,00	0,00	4.100,00
2410 63310	Reposic.Maq.,Instalac y uti. Deleg. Promoción Econ	2.895,81	0,00	-23.871,77	0,00
3110 13000	Retrib. Básicas Laboral Fijo Protec.Salubridad Púb	0,00	0,00	0,00	-28,20
3110 13002	Otras Remuneraciones Laboral Fijo Protec.Salubr.Públ	0,00	0,00	0,00	292,67
3110 13003	Retrib. Básicas Laboral Indef. Protec.Salubr.Públi	0,00	0,00	0,00	14.901,66
3110 13005	Otras Remunerac. Laboral Indef. Protec.Salubr.Públ	0,00	0,00	0,00	-657,89
3110 15000	Productividad Protec.Salubridad Pública	0,00	0,00	0,00	2.010,59
3110 16000	Seguridad Social Protec.Salubridad Pública	0,00	0,00	0,00	13.875,24
3110 21302	R.M.C. Maq., Instalac. y Utilil. Deleg. Salud	290,00	0,00	0,00	-661,20
3110 22203	Manten. aplicaciones informáticas Salud	315,15	0,00	0,00	-1.070,25
3110 22613	Gastos varios Delegación de Salud	2.839,30	0,00	0,00	16.202,16
3110 22704	Recogida de animales	1.223,31	0,00	0,00	-10.433,19
3110 22710	Protecc. Salud: fumig.,desinf.,desinsect.,legionel	0,08	0,00	0,00	273,77
3110 48909	Subvenciones Concejalía Salud	0,00	0,00	0,00	4.500,00
3110 62208	Readaptación Medidas Prevención Riesgos Laborales	0,00	0,00	0,00	0,00

## **EJERCICIO CORRIENTE**

### **PRESUPUESTO DE GASTOS**

Remanentes de crédito

APLICACIÓN PRESUPUESTARIA	DESCRIPCION	REMANENTES COMPROMETIDOS		REMANENTES NO COMPROMETIDOS	
		INCORPORABLES	NO INCORPORABLES	INCORPORABLES	NO INCORPORABLES
3110 62307	Adquisición Maquinaria, Instal. y Utillaje Salud.	0,00	0,00	0,00	600,00
3200 13000	Retribuc.Básicas Laboral Fijo Adm. General Educaci	0,00	0,00	0,00	74,96
3200 13002	Otras Remunerac. Laboral Fijo Adm. General Educaci	0,00	0,00	0,00	-456,08
3200 13003	Retrib. Básicas Laboral Indef. Adm. General Educac	0,00	0,00	0,00	-45,91
3200 13005	Otras Remunerac. Laboral Indef.Adm.General Educaci	0,00	0,00	0,00	-190,57
3200 15000	Productividad Adm. General Educación	0,00	0,00	0,00	-18,72
3200 16000	Seguridad Social Admon. General Educación	0,00	0,00	0,00	-757,07
3200 20306	Arrendamiento Maq., Instalac. y Utillaje Educación	0,00	0,00	0,00	991,80
3200 20406	Arrendamiento Elementos Transporte Educación	3.232,88	0,00	0,00	-1.989,56
3200 21206	R.M.C. Edificios Educación	1.299,92	0,00	0,00	25.075,50
3200 21316	R.M.C. Maq., Instalac. y Utillaje Deleg. Educación	288,74	0,00	0,00	-6.804,12
3200 21409	R.M.C. Elementos Transporte Deleg.Educación	2.542,48	0,00	0,00	-3.992,54
3200 21501	R.M.C. Mobiliario Delegación Educación	0,00	0,00	0,00	1.000,00
3200 22102	Gas Edificios Educación	1.333,18	0,00	0,00	-1.287,47
3200 22199	Otros suministros Delegacion Educación	72,84	0,00	0,00	886,59
3200 22601	Atenciones Protoc. y Represent. Educación	0,00	0,00	0,00	483,12
3200 22614	Gastos varios Delegación de Educación	5.247,58	0,00	0,00	-4.138,48
3200 48003	Subvenciones Concejalía de Educación	0,00	0,00	0,00	2.652,20
3200 62207	Inversiones nuevas en Edificios Educativos	28.845,45	0,00	25.177,82	0,00
3200 62311	Adquisición Maq., Instalac. y Util.Edif. Educativo	0,00	0,00	842,42	0,00
3200 62405	Parque móvil Educación	0,00	0,00	4.000,25	0,00

## EJERCICIO CORRIENTE

### PRESUPUESTO DE GASTOS

Remanentes de crédito

APLICACIÓN PRESUPUESTARIA	DESCRIPCION	REMANENTES COMPROMETIDOS		REMANENTES NO COMPROMETIDOS	
		INCORPORABLES	NO INCORPORABLES	INCORPORABLES	NO INCORPORABLES
3200 62504	Mobiliario Delegación de Educación	0,00	0,00	74,68	0,00
3200 63213	Inversiones reposición Edificios Educativos	0,00	0,00	6.574,10	0,00
3200 63301	Reposic. Maq., Inst., y Util. Deleg. Educación	0,00	0,00	-2.077,83	0,00
3200 63601	Reposic. Equipos Proc. Informac. Deleg. Educación	0,00	0,00	1,00	0,00
3200 78002	Subvenciones Concejalía de Educación	0,00	0,00	50.368,90	0,00
3210 63204	V Fase C.E.I.P. "19 ABRIL"	0,00	0,00	0,00	0,00
3230 12003	Sueldos Funcionarios C1 Funcionam. Colegios Públic	0,00	0,00	0,00	-163,86
3230 12006	Trienios Funcionarios Funcionam.Colegios Públicos	0,00	0,00	0,00	-72,48
3230 12100	Complem. Destino Funcionarios Colegios Públicos	0,00	0,00	0,00	-102,06
3230 12101	Complem.Específico Funcionarios Colegios Públicos	0,00	0,00	0,00	-710,76
3230 13003	Retrib. Básicas Laboral Indef.Promoc.Educativa	0,00	0,00	0,00	-7.461,44
3230 13005	Otras Remunerac. Laboral Indef.Promoc.educativa	0,00	0,00	0,00	17.837,17
3230 15000	Productividad Promoción Educativa	0,00	0,00	0,00	2.591,58
3230 16000	Seguridad Social Promoción Educativa	0,00	0,00	0,00	21.968,10
3230 20302	Arrendamiento Maq. Inst. y Utillaje Colegios Públi	0,00	0,00	0,00	-2.081,95
3230 21204	R.M.C. Edificios Colegios Públicos	2.121,32	0,00	0,00	21.432,00
3230 21313	R.M.C. Maq., Instalac. y Utillaj Colegios Públicos	11.039,08	0,00	0,00	-10.371,35
3230 22102	Gas Colegios Públicos	256,11	0,00	0,00	-768,71
3230 22103	Combustibles y Carburantes Colegios Públicos	7.857,70	0,00	0,00	4.940,09
3230 22110	Productos de Limpieza y Aseo Colegios Públicos	3.464,22	0,00	0,00	13.838,22
3230 47201	Convenios Escuelas Infantiles 2017-2018 (AÑO 2018)	0,00	0,00	1.661,34	0,00

## **EJERCICIO CORRIENTE**

### **PRESUPUESTO DE GASTOS**

Remanentes de crédito

APLICACIÓN PRESUPUESTARIA	DESCRIPCION	REMANENTES COMPROMETIDOS		REMANENTES NO COMPROMETIDOS	
		INCORPORABLES	NO INCORPORABLES	INCORPORABLES	NO INCORPORABLES
3230 47202	Convenios Escuelas Infantiles 2018-2019 (AÑO 2018)	0,00	0,00	11.405,10	0,00
3230 47205	Convenios Escuelas Infantiles 2017-2018 (AÑO 2017)	0,00	0,00	47.062,83	0,00
3230 62310	Adquisición Maq. Instalac. y Utilil. Coleg. Public.	5.891,56	0,00	-35.272,30	0,00
3230 63202	Inversiones reposición Colegios Públicos	49.530,69	0,00	99.571,37	0,00
3260 13000	Retribuciones Básicas Laboral Fijo Promoc.Educativ	0,00	0,00	0,00	1.891,17
3260 13002	Otras remuneraciones Laboral Fijo Promoción Educat	0,00	0,00	0,00	1.516,26
3260 13003	Retribuc. Básicas Laboral Indef.Promoc.Educativa	0,00	0,00	0,00	-8.003,52
3260 13005	Otras Remunerac.Laboral Indefinido Proc. Educativa	0,00	0,00	0,00	1.383,81
3260 15000	Productividad Promoción Educativa	0,00	0,00	0,00	416,35
3260 16000	Seguridad Social Promoción Educativa	0,00	0,00	0,00	5.156,72
3260 22799	Trabajos empresas y profesionales Deleg. Educación	12.808,50	0,00	0,00	3.750,50
3260 48010	Universidad Pablo de Olavide	0,00	0,00	0,00	0,00
3300 22104	Vestuario Cultura	0,00	0,00	0,00	1.546,79
3300 22601	Atenciones Protocolarias y Representativas Cultura	0,00	0,00	0,00	-2.228,85
3300 22632	Gastos varios Delegación de Cultura	10.835,99	0,00	0,00	91.567,36
3300 48005	Subvenciones Concejalía de Cultura	0,00	0,00	0,00	0,00
3321 12000	Sueldos Funcionarios A1 Bibliotecas	0,00	0,00	0,00	-243,38
3321 12003	Sueldos Funcionarios C1 Bibliotecas	0,00	0,00	0,00	-163,86
3321 12004	Sueldos Funcionarios C2 Bibliotecas	0,00	0,00	0,00	712,27
3321 12006	Trienios Funcionarios Bibliotecas	0,00	0,00	0,00	295,25
3321 12100	Complemento Destino Funcionarios Bibliotecas	0,00	0,00	0,00	242,84

## EJERCICIO CORRIENTE

### PRESUPUESTO DE GASTOS

Remanentes de crédito

APLICACIÓN PRESUPUESTARIA	DESCRIPCION	REMANENTES COMPROMETIDOS		REMANENTES NO COMPROMETIDOS	
		INCORPORABLES	NO INCORPORABLES	INCORPORABLES	NO INCORPORABLES
3321 12101	Complemento Especifico Funcionarios Bibliotecas	0,00	0,00	0,00	348,29
3321 13000	Retrib. Básicas Personal Laboral Fijo Bibliotecas	0,00	0,00	0,00	-1.008,66
3321 13002	Otros Remun.Personal Laboral Fijo Bibliotecas	0,00	0,00	0,00	2.153,12
3321 13003	Retrib. Básicas Laboral Indefinido Bibliotecas	0,00	0,00	0,00	-9.301,79
3321 13005	Otras Remunerac. Laboral Indefinido Bibliotecas	0,00	0,00	0,00	3.924,67
3321 15000	Productividad Bibliotecas	0,00	0,00	0,00	1.069,26
3321 15200	Otros incentivos al rendimiento Bibliotecas	0,00	0,00	0,00	-742,00
3321 16000	Seguridad Social Bibliotecas	0,00	0,00	0,00	11.162,94
3321 22655	Gastos varios Bibliotecas	4.169,11	0,00	0,00	-5.587,28
3321 62510	Mobiliario Bibliotecas	1.641,56	0,00	-2.772,06	0,00
3321 62603	Equipos Procesam. Información Bibliotecas	2.150,38	0,00	-2.149,38	0,00
3321 62900	Adquisición de fondos para Bibliotecas	20.665,99	0,00	-18.771,17	0,00
3321 63603	Reposic. Equipos Proc.Informac. Bibliotecas	0,02	0,00	913,99	0,00
3330 20305	Arrendamiento Maq., Inst. Utillaje Cultura	0,00	0,00	124,43	0,00
3330 21208	R.M.C. Edificios Servicios Culturales	3.184,67	0,00	12.881,80	0,00
3330 21308	R.M.C. Maq., Instal. y Utilil. Servicios Culturales	9.852,25	0,00	15.632,68	0,00
3330 61910	Obras Remodelación y Mejora Auditorio" Los del Río	0,00	0,00	64.799,34	0,00
3330 62212	Inversiones Nuevas en Edificios Culturales	0,00	0,00	-5.608,35	0,00
3330 62305	Adquisición Maquinaria, Instalac. y Utilil. Cultura	1.733,30	0,00	46.757,41	0,00
3330 62512	Mobiliario Delegación Cultura	0,00	0,00	74,74	0,00
3330 63214	Inversiones reposición Edificios Culturales	0,00	0,00	-27.152,06	0,00

## **EJERCICIO CORRIENTE**

### **PRESUPUESTO DE GASTOS**

Remanentes de crédito

APLICACIÓN PRESUPUESTARIA	DESCRIPCION	REMANENTES COMPROMETIDOS		REMANENTES NO COMPROMETIDOS	
		INCORPORABLES	NO INCORPORABLES	INCORPORABLES	NO INCORPORABLES
3330 63239	Liquidación acondicionamiento C.Cultural M.Delibe	4.529,16	0,00	-4.529,16	0,00
3330 63304	Reposic. Maq., Instalac y Utillaje Edif.Culturales	3.688,42	0,00	11.262,21	0,00
3340 13000	Retribuciones Básicas Laboral Fijo Promoc.Cultural	0,00	0,00	0,00	-1.087,16
3340 13002	Otras Remuneraciones Laboral Fijo Promoc. Cultural	0,00	0,00	0,00	1.958,87
3340 13003	Retrib. Básicas Laboral Indef. Promoc. Cultural	0,00	0,00	0,00	-834,87
3340 13005	Otras Remunerac. Laboral Indef. Promoc. Cultural	0,00	0,00	0,00	-1.749,75
3340 14334	Retribuciones Proyectos Locales de Juventud	0,00	0,00	0,00	2.512,56
3340 15000	Productividad Promoción Cultural	0,00	0,00	0,00	31,60
3340 15200	Otros Incentivos al Rendimiento. Promoc y Cultura	0,00	0,00	0,00	-298,40
3340 16000	Seguridad Social Promoción Cultural	0,00	0,00	0,00	690,05
3340 16034	Seguridad Social Proyectos Locales Juventud	0,00	0,00	0,00	825,40
3340 21212	R.M.C. Edificios Delegac.Juventud	0,00	0,00	0,00	-338,53
3340 22601	Atenciones Protocolarias y Repres. Juventud	0,00	0,00	0,00	408,34
3340 22617	Gastos varios Delegación de Juventud	4.485,08	0,00	0,00	-9.358,47
3340 22626	Dos Hermanas Divertida	2.390,33	0,00	0,00	3.888,94
3340 62313	Adquisición Maq.,Inst. y Utillaje Deleg. Juventud	0,00	0,00	1,00	0,00
3340 62508	Mobiliario Delegación Juventud	0,00	0,00	-404,44	0,00
3340 68902	Adquisición de fondos pictóricos y escultóricos	0,00	0,00	-3.326,46	0,00
3360 48907	Herrmandad Ntra.Sra.de Valme de Dos Hermanas	0,00	0,00	0,00	0,00
3360 68203	Consolidación Torre de Los Herberos	55.526,90	0,00	9.473,10	0,00
3380 20300	Arrendamiento Maq., Instalac. y Utillaje Fiestas	7.203,52	0,00	0,00	-29.827,76

## EJERCICIO CORRIENTE

### PRESUPUESTO DE GASTOS

Remanentes de crédito

APLICACIÓN PRESUPUESTARIA	DESCRIPCION	REMANENTES COMPROMETIDOS		REMANENTES NO COMPROMETIDOS	
		INCORPORABLES	NO INCORPORABLES	INCORPORABLES	NO INCORPORABLES
3380 20400	Arrendamiento Elementos Transporte Fiestas	0,00	0,00	0,00	1.000,00
3380 21211	R.M.C. Edificios Delegación de Fiestas	1.775,20	0,00	0,00	-890,87
3380 21311	R.M.C. Maq., Instalac. y Utilil. Delegación Fiestas	142,78	0,00	0,00	3.559,62
3380 22601	Atenciones Protocolarias y Repres. Fiestas	0,00	0,00	0,00	1.007,84
3380 22633	Gastos varios Delegación de Fiestas	2.206,98	0,00	0,00	123.004,11
3380 62211	Inversiones nuevas Recinto Ferial	0,00	0,00	1,00	0,00
3380 63201	Inversiones reposición Recinto Ferial	0,00	0,00	24.485,34	0,00
3400 13000	Retrib.Básicas Laboral Fijo Adm. Gral. Deportes	0,00	0,00	0,00	1.019,79
3400 13002	Otras Remunerac. Laboral Fijo Adm.Gral.Deportes	0,00	0,00	0,00	-330,36
3400 13003	Retrib.Básicas Laboral Indef.Adm.Gral.Deportes	0,00	0,00	0,00	-976,07
3400 13005	Otras Remunerac.Laboral indef.Adm.Gral.Deportes	0,00	0,00	0,00	-192,38
3400 15000	Productividad Admón. General Deportes	0,00	0,00	0,00	22,27
3400 15200	Otros incentivos al rendimiento Admón. General Dep	0,00	0,00	0,00	-644,00
3400 16000	Seguridad Social Administración Gral. Deportes	0,00	0,00	0,00	114,53
3410 13003	Retrib.Bas.Laboral Indefinido Promoc y Fom. Deport	0,00	0,00	0,00	-48.518,26
3410 13005	Otras Remuner. Laboral Indefinido Prom. y Fom Depo	0,00	0,00	0,00	48.362,78
3410 15000	Productividad Promoción y Fomento Deporte	0,00	0,00	0,00	3.084,87
3410 15200	Otros Incentivos Rend. Prom. y Fomento Deporte	0,00	0,00	0,00	2.561,98
3410 16000	Seguridad Social.Promoción y Fomento Deporte	0,00	0,00	0,00	24.535,70
3410 21404	R.M.C. Elementos Transporte Deleg. Deportes	388,77	0,00	0,00	-153,29
3410 22103	Combustibles y Carburantes Delegación Deportes.	0,00	0,00	0,00	-5.467,14

## **EJERCICIO CORRIENTE**

### **PRESUPUESTO DE GASTOS**

Remanentes de crédito

APLICACIÓN PRESUPUESTARIA	DESCRIPCION	REMANENTES COMPROMETIDOS		REMANENTES NO COMPROMETIDOS	
		INCORPORABLES	NO INCORPORABLES	INCORPORABLES	NO INCORPORABLES
3410 22104	Vestuario Delegación de Deportes	1.778,70	0,00	0,00	110,88
3410 22106	Productos farmaceuticos. Delegacion Deportes	72,48	0,00	0,00	655,34
3410 22199	Otros suministros Delegación de Deportes	522,53	0,00	0,00	-3.991,19
3410 22601	Atenciones Protoc. y Repres. Delegación Deportes	0,00	0,00	0,00	2.674,90
3410 22602	Publicidad y Propaganda difusión Imagen Corporativ	0,69	0,00	0,00	-47.404,10
3410 22608	Actividades Patrocinios	0,00	0,00	0,00	45.000,00
3410 22609	Gastos varios Actividades Delegación de Deportes	82.378,89	0,00	0,00	-17.115,97
3410 22699	Caseta de Feria Deportes	0,00	0,00	0,00	1.885,30
3410 22701	Vigilancia y Seguridad Delegación de Deportes	0,00	0,00	0,00	7.296,26
3410 22799	Trabajos empresas y profesionales Delegación Depor	7.365,48	0,00	0,00	140,54
3410 45200	Subvención FAO Convenio Junta de Andalucía	0,00	0,00	0,00	0,00
3410 48009	Subvenciones Concejalía de Deportes	0,00	0,00	0,00	1.299,63
3410 62303	Adquisición Maq., Instalac. y Utilil. Deleg. Deport	11.053,87	0,00	6.817,57	0,00
3410 63406	Reposición Parque Móvil Deportes	15.117,00	0,00	-15.116,00	0,00
3420 13000	Retribuc.Básicas Laboral Fijo Instalac. Deportivas	0,00	0,00	0,00	6.264,55
3420 13002	Otras Remunerac. Laboral Fijo Instalac. Deportivas	0,00	0,00	0,00	13.782,06
3420 13003	Retrib.Básicas Laboral Indef. Instalac. Deportivas	0,00	0,00	0,00	-15.761,34
3420 13005	Otras Remunerac.Laboral Indef. Instalac. Deportiva	0,00	0,00	0,00	29.914,23
3420 15000	Productividad Instalaciones Deportivas	0,00	0,00	0,00	5.623,60
3420 15200	Otros Incentivos al Rendimiento instalaciones depo	0,00	0,00	0,00	-1.046,00
3420 16000	Seguridad Social Instalaciones Deportivas	0,00	0,00	0,00	45.037,10



## EJERCICIO CORRIENTE

### PRESUPUESTO DE GASTOS

Remanentes de crédito

APLICACIÓN PRESUPUESTARIA	DESCRIPCION	REMANENTES COMPROMETIDOS		REMANENTES NO COMPROMETIDOS	
		INCORPORABLES	NO INCORPORABLES	INCORPORABLES	NO INCORPORABLES
3420 20303	Arrendamiento Maq., Instalac. y Utillaje Deportes	14.224,22	0,00	0,00	-13.219,81
3420 20408	Arrendamiento Elementos Transp. Deportes	0,00	0,00	0,00	0,00
3420 21217	R.M.C. Edificios Deportes	27.756,03	0,00	0,00	7.239,82
3420 21315	R.M.C. Maq. Instalac. y Utill. Deleg. Deportes	16.994,60	0,00	0,00	-6.700,61
3420 21601	R.M.C. Equip. Procesamiento Información Deportes	0,00	0,00	0,00	1.000,00
3420 22102	Gas Instalaciones Deportivas	31.880,02	0,00	0,00	-8.187,87
3420 22110	Productos de limpieza y aseo Deportes	1.992,56	0,00	0,00	6.111,51
3420 22203	Mantenimiento aplicaciones informáticas Deporte	493,69	0,00	0,00	-552,56
3420 62100	Inversiones nuevas terrenos: Exprop.Fuente del Re	0,00	0,00	0,00	0,00
3420 62506	Mobiliario Delegación Deportes	1.875,79	0,00	-2.017,02	0,00
3420 62704	Inversiones nuevas edif. y otras construcc. Deport	4.502,00	0,00	753.585,40	0,00
3420 62902	Instalación césped artificial Campos Futbol Mcpale	0,00	0,00	2.000.000,00	0,00
3420 63911	Reposición infraestructuras deportivas	178.875,23	0,00	-235.291,47	0,00
4310 22651	Gastos Diversos Fomento del Comercio	0,00	0,00	36.826,60	0,00
4310 48906	FENACO	0,00	0,00	0,00	0,00
4310 61911	Inversiones reposición Comercio	0,00	0,00	90.000,00	0,00
4310 61923	Reposición toldos en varias calles centro urbano	0,00	0,00	59,02	0,00
4311 22654	Feria Comercial	0,00	0,00	0,00	17.270,13
4312 12003	Sueldos Funcionarios C1 Comercio	0,00	0,00	0,00	-163,81
4312 12006	Trienios Funcionarios Comercio	0,00	0,00	0,00	-66,45
4312 12100	Complemento Destino Funcionarios Comercio	0,00	0,00	0,00	-91,70

## EJERCICIO CORRIENTE

### PRESUPUESTO DE GASTOS

Remanentes de crédito

APLICACIÓN PRESUPUESTARIA	DESCRIPCION	REMANENTES COMPROMETIDOS		REMANENTES NO COMPROMETIDOS	
		INCORPORABLES	NO INCORPORABLES	INCORPORABLES	NO INCORPORABLES
4312 12101	Complemento Especifico Funcionarios Comercio	0,00	0,00	0,00	-148,71
4312 13000	Retribuciones Básicas Laboral Fijo Comercio	0,00	0,00	0,00	-303,87
4312 13002	Otras Remuneraciones Laboral Fijo Comercio	0,00	0,00	0,00	-328,94
4312 13003	Retrib. Básicas Laboral Indef. Comercio	0,00	0,00	0,00	-5.407,46
4312 13005	Otras Remunerac. Laboral Indef. Comercio	0,00	0,00	0,00	5.218,94
4312 15000	Productividad Comercio	0,00	0,00	0,00	683,44
4312 16000	Seguridad Social Comercio	0,00	0,00	0,00	6.026,69
4312 21213	R.M.C. Edificios Mercado de Abastos	96,80	0,00	0,00	17.596,39
4312 21312	R.M.C. Maq.,Instalac. y Utilil. Mercados de Abastos	5.065,31	0,00	0,00	-17.921,22
4312 22203	Mant. aplicaciones informáticas Deleg.Consumo	0,00	0,00	0,00	1.159,00
4312 22623	Gastos varios Delegación de Consumo y Mercado	229,90	0,00	0,00	24.234,26
4312 62312	Adquisición Maq. Instalac. y utillaje Mercados Mcp	3.263,53	0,00	-2.263,53	0,00
4312 62517	Mobiliario mercados municipales	0,00	0,00	1,00	0,00
4312 63200	Inversiones reposición Mercados Municipales	3.521,10	0,00	1.478,90	0,00
4312 63306	Reposic.Maq.,Instalac y utillaje mercados mcpales.	0,00	0,00	49.867,72	0,00
4320 22657	Gastos Programas Turísticos	0,00	0,00	0,00	50.000,00
4411 22300	Servicio Tussam Fuente Rey	0,00	0,00	0,00	0,00
4411 46700	Consortio de Transportes del Área de Sevilla	0,00	0,00	0,00	21.264,56
4411 47900	Otras transferencias, transporte urbano	0,00	0,00	0,00	282,58
4411 62903	Plataforma reservada para Servicio Público (carril	0,00	0,00	4.992.052,72	0,00
4411 76700	Consortio de Transportes del Área de Sevilla	0,00	0,00	16,00	0,00

## **EJERCICIO CORRIENTE**

### **PRESUPUESTO DE GASTOS**

Remanentes de crédito

APLICACIÓN PRESUPUESTARIA	DESCRIPCION	REMANENTES COMPROMETIDOS		REMANENTES NO COMPROMETIDOS	
		INCORPORABLES	NO INCORPORABLES	INCORPORABLES	NO INCORPORABLES
4412 60908	Invers. nuevas Infraest. Otros Transporte Viajeros	0,00	0,00	1,00	0,00
4500 12001	Sueldos Funcionarios A2 Admón.Gral.Infraestructura	0,00	0,00	0,00	-214,00
4500 12003	Sueldos Funcionarios C1 Admón.Gral.Infraestructura	0,00	0,00	0,00	-491,58
4500 12006	Trienios Funcionarios Admón. Gral. Infraestructura	0,00	0,00	0,00	108,60
4500 12100	Complemento Destino Funcionarios Admón.Gral.Infrae	0,00	0,00	0,00	-429,24
4500 12101	Complemento Específico Funcionarios Admón.G.Infrae	0,00	0,00	0,00	-1.273,64
4500 13000	Retribuciones Básicas Laboral Fijo Admón.G.Infraes	0,00	0,00	0,00	-1.482,42
4500 13002	Otros Remuneraciones Laboral Fijo Admón.G.Infraest	0,00	0,00	0,00	13.848,42
4500 13003	Retrib. Básicas Laboral Indef. Admón. G. Infraestr	0,00	0,00	0,00	-678,29
4500 13005	Otras Remunerac. Laboral Indef. Admón.G.Infraestr.	0,00	0,00	0,00	-1.087,36
4500 15000	Productividad Admón. Gral. Infraestructuras	0,00	0,00	0,00	-281,77
4500 15200	Otros Incentivos Admón. Gral. Infraestructuras	0,00	0,00	0,00	4.412,00
4500 16000	Seguridad Social Admón Gral. Infraestructuras	0,00	0,00	0,00	-1.025,75
4540 61909	PFEA 2018: Mejora firme camino A-3112 (Av.Juan Pab	0,00	0,00	119.189,04	0,00
4590 21007	R.M.C. Otras Infraestructuras	25,99	0,00	0,00	-6.773,35
4590 21323	R.M.C. Maq., Instalac. y Uill. Otras infraestructu	0,00	0,00	0,00	-1.339,06
4590 61921	Reurbanización Polígonos Industriales	0,00	0,00	126.537,80	0,00
4590 61922	Inversiones reposición Otras Infraestructuras	0,00	0,00	13.909,06	0,00
4630 44901	P. de Investigación y Desarrollo "Dehesa de Valme"	0,00	0,00	0,00	0,00
4630 74000	Parque de investigación y Desarrollo Dehesa Valme	0,00	0,00	0,00	0,00
9120 10000	Retribuciones Básicas Órganos de Gobierno	0,00	0,00	0,00	-17.286,83

## EJERCICIO CORRIENTE

### PRESUPUESTO DE GASTOS

Remanentes de crédito

APLICACIÓN PRESUPUESTARIA	DESCRIPCION	REMANENTES COMPROMETIDOS		REMANENTES NO COMPROMETIDOS	
		INCORPORABLES	NO INCORPORABLES	INCORPORABLES	NO INCORPORABLES
9120 16000	Seguridad Social Órganos de Gobierno	0,00	0,00	0,00	-889,41
9120 22636	Gastos varios Delegación de Gobierno	527,55	0,00	0,00	3.761,54
9120 23000	Dietas de cargos electivos	0,00	0,00	0,00	1.145,50
9120 23100	Gastos de locomoción Cargos Electos	48,84	0,00	0,00	68,26
9120 23300	Asistencia a Órganos de Gobierno	0,00	0,00	0,00	0,00
9120 48901	Asignaciones grupos	0,00	0,00	0,00	1.197,80
9200 11000	Retribuciones Básicas Personal Eventual	0,00	0,00	0,00	3.426,33
9200 11001	Retribuciones Complem. Personal Eventual	0,00	0,00	0,00	222,04
9200 12000	Sueldos Funcionarios A1 Admón. General	0,00	0,00	0,00	5.897,57
9200 12001	Sueldos Funcionarios A2 Admón. General	0,00	0,00	0,00	0,00
9200 12003	Sueldos Funcionarios C1 Admón. General	0,00	0,00	0,00	-3.037,07
9200 12004	Sueldos Funcionarios C2 Admón. General	0,00	0,00	0,00	2.086,48
9200 12005	Sueldos Funcionarios E. Admón General	0,00	0,00	0,00	-127,09
9200 12006	Trienios Funcionarios Admón. General	0,00	0,00	0,00	2.912,88
9200 12100	Complemento Destino Funcionarios Admón. General	0,00	0,00	0,00	3.623,53
9200 12101	Complemento Especificio Funcionarios Admón.General	0,00	0,00	0,00	6.269,76
9200 13000	Retribuciones Básicas Laboral Fijo Admón.General	0,00	0,00	0,00	2.986,93
9200 13002	Otras Remuneraciones Laboral Fijo Admón. General	0,00	0,00	0,00	16.268,24
9200 13003	Retrib. Básicas Laboral Indef. Admón. General	0,00	0,00	0,00	-17.468,57
9200 13005	Otras Remunerac. Laboral Indef. Admón. General	0,00	0,00	0,00	9.433,74
9200 15000	Productividad Administración General	0,00	0,00	0,00	5.050,06

## EJERCICIO CORRIENTE

### PRESUPUESTO DE GASTOS

Remanentes de crédito

APLICACIÓN PRESUPUESTARIA	DESCRIPCION	REMANENTES COMPROMETIDOS		REMANENTES NO COMPROMETIDOS	
		INCORPORABLES	NO INCORPORABLES	INCORPORABLES	NO INCORPORABLES
9200 15100	Gratificaciones Administración General	0,00	0,00	0,00	-697,92
9200 15200	Otros Incentivos Rendimiento Admón. General	0,00	0,00	0,00	1.260,37
9200 16000	Seguridad Social Administración General	0,00	0,00	0,00	-33.891,07
9200 16200	Plan de formación continua al personal	4.780,01	0,00	0,00	-75,07
9200 16205	Seguros	0,01	0,00	0,00	3.155,63
9200 16210	Programa de formación municipal	1.100,00	0,00	0,00	14.315,22
9200 20200	Arrendamiento Edific. y otras construcc. S° Grales	0,00	0,00	0,00	1,00
9200 20300	Arrendamiento Maq., Instalac. y Utilil. S° Grales	8.923,12	0,00	0,00	-4.151,11
9200 20400	Arrendamiento Elementos de Transporte S° Grales.	7.846,24	0,00	0,00	3.059,60
9200 20600	Arrendamiento Equipo Procesam. Informac. S° Grales	19.408,14	0,00	0,00	-7.211,20
9200 21205	R.M.C. Edificios Servicios Generales	42.982,53	0,00	0,00	-51.603,13
9200 21301	R.M.C. Maq., Instal. y Utilil. Servicios Generales	4.111,65	0,00	0,00	386,47
9200 21400	R.M.C. Elementos Transporte Servicios Generales	63.048,95	0,00	0,00	-117.993,82
9200 21500	R.M.C. Mobiliario Servicios Generales	0,00	0,00	0,00	2.127,59
9200 21600	R.M.C. Equipamiento Procesam. Informac. S° Grales	0,00	0,00	0,00	-3.198,68
9200 21901	R.M.C. Otro Inmovilizado Material Serv. Generales	0,00	0,00	0,00	1.000,00
9200 22000	Material oficina ordinari.No Inventariabl S° Grales	1.591,74	0,00	0,00	4.660,90
9200 22001	Prensa, revistas, libros y otras publicaciones	11,06	0,00	0,00	4.552,72
9200 22002	Material Informát. No Inventariable Serv.Generales	427,35	0,00	0,00	5.236,30
9200 22100	Energía eléctrica	7.474,18	0,00	0,00	-119.603,68
9200 22101	Agua	0,00	0,00	0,00	-30.257,97

**EJERCICIO CORRIENTE**  
**PRESUPUESTO DE GASTOS**

Remanentes de crédito

APLICACIÓN PRESUPUESTARIA	DESCRIPCION	REMANENTES COMPROMETIDOS		REMANENTES NO COMPROMETIDOS	
		INCORPORABLES	NO INCORPORABLES	INCORPORABLES	NO INCORPORABLES
9200 22103	Combustibles y Carburantes	16.762,41	0,00	0,00	-5.736,18
9200 22104	Vestuario Servicios Generales	1.746,21	0,00	0,00	-25.825,55
9200 22106	Productos farmacéuticos Servicios Generales	185,73	0,00	0,00	1.147,15
9200 22110	Productos de limpieza y aseo Servicios Generales	8.456,15	0,00	0,00	-8.648,79
9200 22111	Suministro Repuestos Maq., Utilil y Eltos Tr. S° Gr	13.102,46	0,00	0,00	-20.573,79
9200 22113	Manutención de animales	0,00	0,00	0,00	4.255,45
9200 22199	Otros suministros Servicios Generales	15.184,22	0,00	0,00	-42.402,34
9200 22200	Servicios de Telecomunicaciones	13.668,79	0,00	0,00	13.992,17
9200 22201	Postales	5.233,91	0,00	0,00	21.393,93
9200 22203	Mantenimiento aplic. informáticas Serv. Generales	6.798,29	0,00	0,00	-5.214,92
9200 22300	Transportes	0,00	0,00	0,00	1.000,00
9200 22400	Primas de seguro	268,84	0,00	0,00	565,91
9200 22500	Tributos estatales	0,00	0,00	0,00	-5.724,04
9200 22601	Atenciones Protocolarias y Representat. S° Grales	700,00	0,00	0,00	5.060,83
9200 22602	Publicidad y propaganda	2.994,15	0,00	0,00	-5.884,50
9200 22603	Publicación en Diarios Oficiales	130,00	0,00	0,00	6.625,62
9200 22604	Jurídicos, contenciosos	11.122,72	0,00	0,00	18.420,48
9200 22606	Reuniones, conferencias y cursos	0,00	0,00	0,00	1.016,00
9200 22607	Oposiciones y pruebas selectivas	0,00	0,00	0,00	-2.487,25
9200 22619	Gastos varios Servicios Generales	471,61	0,00	0,00	-5.714,20
9200 22705	Procesos electorales	513,77	0,00	0,00	-4.828,57

## **EJERCICIO CORRIENTE**

### **PRESUPUESTO DE GASTOS**

Remanentes de crédito

APLICACIÓN PRESUPUESTARIA	DESCRIPCION	REMANENTES COMPROMETIDOS		REMANENTES NO COMPROMETIDOS	
		INCORPORABLES	NO INCORPORABLES	INCORPORABLES	NO INCORPORABLES
9200 22706	Estudios y trabajos técnicos	1.960,20	0,00	0,00	90.791,90
9200 22709	Asesoramiento, laboral técnico y otros	5.929,00	0,00	0,00	24.071,00
9200 23020	Dietas del Personal	0,00	0,00	0,00	-8.254,40
9200 23120	Gastos locomoción del Personal	0,00	0,00	0,00	2.750,90
9200 23300	Otras indemnizaciones	0,00	0,00	0,00	2.000,00
9200 24000	Gastos de publicaciones	0,00	0,00	0,00	5.812,00
9200 48002	Acuerdos corporativos y otros	0,00	0,00	0,00	20.000,00
9200 48908	Aportaciones a Federaciones, Redes y otras	0,00	0,00	0,00	2.823,53
9200 62209	Readaptación Medidas Prevención Riesgos Laborales	0,00	0,00	54.464,21	0,00
9200 62210	Inversiones nuevas Edificios Servicios Generales	0,00	0,00	-24.395,77	0,00
9200 62309	Adquisición.Maq.,Instalac.y Utillaje Admón General	22,26	0,00	24,19	0,00
9200 62400	Parque Móvil Servicios Generales	0,00	0,00	-10.614,77	0,00
9200 62500	Mobiliario Servicios Generales	747,00	0,00	-996,36	0,00
9200 62600	Equipos Procesam. Informac. Servicios Grales.	0,01	0,00	-6.024,83	0,00
9200 62602	Equipos Plan de Formación Continua	0,00	0,00	1.500,00	0,00
9200 63212	Inversiones reposición Edificios Servicios Grales	0,00	0,00	5.095,35	0,00
9200 63303	Reposic. Maq. Instal. y Util. Edif. Publ. S° Gral	84,70	0,00	445,84	0,00
9200 63600	Reposic. Equipos Proc.Informac. Serv.Generales	0,06	0,00	1.652,47	0,00
9200 64100	Gastos en Aplicaciones Informáticas Serv. Grales.	22.929,50	0,00	13.003,40	0,00
9200 68202	Segunda Fase Edif. Mepal. C/Real Utrera	0,00	0,00	0,00	0,00
9200 68903	Recuperación memoria histórica	0,00	0,00	4.000,00	0,00

## **EJERCICIO CORRIENTE**

### **PRESUPUESTO DE GASTOS**

Remanentes de crédito

APLICACIÓN PRESUPUESTARIA	DESCRIPCION	REMANENTES COMPROMETIDOS		REMANENTES NO COMPROMETIDOS	
		INCORPORABLES	NO INCORPORABLES	INCORPORABLES	NO INCORPORABLES
9200 83100	Anticipos reintegrables al personal l/p	0,00	0,00	63.800,00	0,00
9231 12003	Sueldos Funcionarios C1 Gestión padrón habitantes	0,00	0,00	0,00	-2.202,92
9231 12004	Sueldos Funcionarios C2 Gestión Padrón Habitantes	0,00	0,00	0,00	2.349,90
9231 12006	Trienios Funcionarios Gestión padrón habitantes	0,00	0,00	0,00	316,14
9231 12100	Complemen. Destino Func. Gestión padrón habitantes	0,00	0,00	0,00	329,95
9231 12101	Complemen. Espec. Func. Gestión padrón habitantes	0,00	0,00	0,00	502,92
9231 13000	Retrib.Básicas Lab. Fijo Gestión padrón habitantes	0,00	0,00	0,00	3.047,47
9231 13002	Otras Remun. Lab. Fijo Gestión padrón habitantes	0,00	0,00	0,00	3.616,86
9231 13003	Retrib.Básicas Lab. Fijo Gestión padrón habitantes	0,00	0,00	0,00	-62,21
9231 13005	Otras Remun. Lab. Indef. Gestión padrón habitantes	0,00	0,00	0,00	-219,44
9231 15000	Productividad. Gestión padrón habitantes	0,00	0,00	0,00	2.007,58
9231 16000	Seguridad Social. Gestión padrón habitantes	0,00	0,00	0,00	2.611,15
9240 13003	Retrib.Básicas Laboral Indef.Partic.Ciudadana	0,00	0,00	0,00	-2.323,26
9240 13005	Otras Remunerac.Laboral Indef.Partic.Ciudadana	0,00	0,00	0,00	1.583,52
9240 15000	Productividad Participación Ciudadana	0,00	0,00	0,00	188,13
9240 16000	Seguridad Social Participación Ciudadana	0,00	0,00	0,00	1.635,44
9240 21210	R.M.C. Edificios Participación Ciudadana	4.371,86	0,00	0,00	-23.209,63
9240 22601	Atenciones Protoc. y Repres. Participación Ciudadana	0,00	0,00	0,00	-5.457,74
9240 22635	Gastos varios Delegación Participación Ciudadana	4.462,20	0,00	0,00	-1.199,56
9240 48902	Subvenciones Concejalía Participación Ciudadana	0,00	0,00	0,00	38.783,00
9240 48903	Hermandades	0,00	0,00	0,00	0,00



## EJERCICIO CORRIENTE

### PRESUPUESTO DE GASTOS

Remanentes de crédito

APLICACIÓN PRESUPUESTARIA	DESCRIPCION	REMANENTES COMPROMETIDOS		REMANENTES NO COMPROMETIDOS	
		INCORPORABLES	NO INCORPORABLES	INCORPORABLES	NO INCORPORABLES
9240 48904	Comisiones Pro-Cabalgatas de Reyes Magos	0,00	0,00	0,00	0,00
9240 62200	Ampliación Local y Reforma Centro Social	0,00	0,00	0,00	0,00
9240 62314	Adquisición Maq., Instalac. y utillaje.P.Ciudadana	0,00	0,00	-3.349,95	0,00
9240 62515	Mobiliario Participación Ciudadana	0,00	0,00	1,00	0,00
9240 63209	Inversiones reposición Edif. Participac. Ciudadana	1.687,95	0,00	-48.544,58	0,00
9240 78004	Subvenciones Concejalía Participación Ciudadana	0,00	0,00	0,00	0,00
9290 10500	Eventualidades cargos electos	0,00	0,00	0,00	37,27
9290 12500	Eventualidades Funcionarios	0,00	0,00	0,00	1.076,85
9290 13500	Eventualidades Personal Laboral	0,00	0,00	0,00	-831,43
9290 22622	Gastos varios cumplimiento de acuerdos	0,00	0,00	0,00	85.802,47
9290 22643	Programa DUSI	0,00	0,00	0,00	200.000,00
9290 22699	Gastos imprevistos no clasificados	0,00	0,00	0,00	3.433,46
9290 50000	Fondo de Contingencia	0,00	0,00	0,00	0,00
9290 60907	Inversiones Distrito de Quinto	0,00	0,00	262.452,73	0,00
9310 12000	Sueldos Funcionarios A1 Política Econ. y Fiscal	0,00	0,00	0,00	7.924,72
9310 12003	Sueldos Funcionarios C1 Política Econ. y Fiscal	0,00	0,00	0,00	-2.166,76
9310 12004	Sueldos Funcionarios C2 Política Econ. y Fiscal	0,00	0,00	0,00	-118,18
9310 12006	Trienios Funcionarios Política Econ. y Fiscal	0,00	0,00	0,00	5.417,79
9310 12100	Complemento Destino Funcionarios Política Econ.Fis	0,00	0,00	0,00	6.753,14
9310 12101	Complemento Especifico Funcionarios Pol.Econ.y Fis	0,00	0,00	0,00	-64,28
9310 13000	Retribuciones Básicas Laboral Fijo Pol.Econ.y Fisc	0,00	0,00	0,00	-9.960,42

## **EJERCICIO CORRIENTE**

### **PRESUPUESTO DE GASTOS**

Remanentes de crédito

APLICACIÓN PRESUPUESTARIA	DESCRIPCION	REMANENTES COMPROMETIDOS		REMANENTES NO COMPROMETIDOS	
		INCORPORABLES	NO INCORPORABLES	INCORPORABLES	NO INCORPORABLES
9310 13002	Otras Remuneraciones Laboral Fijo Pol.Econ.y Fisca	0,00	0,00	0,00	-10.807,22
9310 13003	Retrib. Básicas Laboral Indef. Pol. Econ. y Fiscal	0,00	0,00	0,00	-12.982,75
9310 13005	Otras Remunerac. Laboral Indef.Pol. Econ. y Fiscal	0,00	0,00	0,00	14.147,05
9310 15000	Productividad Política Económica y Fiscal	0,00	0,00	0,00	6.352,71
9310 15100	Gratificaciones Política Económica y Fiscal	0,00	0,00	0,00	-389,67
9310 16000	Seguridad Social Política Económica y Fiscal	0,00	0,00	0,00	-26.596,55
9310 22605	Gastos varios Política Económica y Fiscal	1.245,68	0,00	0,00	-14.669,18
9310 22708	Servicios de recaudación a favor de la Entidad	0,00	0,00	0,00	2.042,46
9330 12004	Salarios Funcionarios C2 Gestión Patrimonio	0,00	0,00	0,00	-138,73
9330 12005	Salarios Funcionarios E Gestión Patrimonio	0,00	0,00	0,00	614,44
9330 12006	Trienios Funcionarios Gestión Patrimonio	0,00	0,00	0,00	2.111,80
9330 12100	Complem Destino Funcionarios Gestión Patrimonio	0,00	0,00	0,00	249,90
9330 12101	Complem. Específ. Funcionarios Gestión Patrimonio	0,00	0,00	0,00	490,41
9330 13000	Retrib. Básicas Laboral Fijo Gestión Patrimonio	0,00	0,00	0,00	2.247,39
9330 13002	Otras Remunerac. Laboral Fijo Gestión Patrimonio	0,00	0,00	0,00	6.139,08
9330 13003	Retrib. Básicas Laboral Indef. Gestión Patrimonio	0,00	0,00	0,00	-84.402,34
9330 13005	Otras Remunerac. Laboral Indef. Gestión Patrimonio	0,00	0,00	0,00	104.379,89
9330 15000	Productividad Gestión Patrimonio	0,00	0,00	0,00	11.168,62
9330 15100	Gratificaciones Gestión del Patrimonio	0,00	0,00	0,00	676,56
9330 15200	Otros Incentivos al Rendimiento Gestión Patrimonio	0,00	0,00	0,00	-3.188,34
9330 16000	Seguridad Social Gestión Patrimonio	0,00	0,00	0,00	21.359,50

**EJERCICIO CORRIENTE**  
**PRESUPUESTO DE GASTOS**

Remanentes de crédito

APLICACIÓN PRESUPUESTARIA	DESCRIPCION	REMANENTES COMPROMETIDOS		REMANENTES NO COMPROMETIDOS	
		INCORPORABLES	NO INCORPORABLES	INCORPORABLES	NO INCORPORABLES
9330 21006	Mantenimiento y Conservación de solares	13.037,24	0,00	0,00	28.391,03
9330 63232	Rehabilitación fachadas Albergue municipal	0,00	0,00	6.052,36	0,00
9330 63233	Acondic. edificio Bienestar Soc.Parque Alqueria	0,00	0,00	207,52	0,00
9330 63234	Acondicionamiento Centro Cultural Miguel Delibes	0,00	0,00	8.548,24	0,00
9330 63235	Reforma espacio escénico C. Multifuncional Cantely	0,00	0,00	6.605,43	0,00
9330 63236	Desmontaje y sustitución cubierta CSD Vistazul	0,00	0,00	3.916,24	0,00
9330 63237	Reparación cubierta y sist. climatización C. Acuát	0,00	0,00	67.682,30	0,00
9330 63238	Liq. obra desmontaje y sustitución CSD VISTAZUL	0,00	0,00	-2.948,03	0,00
9340 35200	Intereses de demora	0,00	0,00	0,00	5.840,90
9340 35901	Comisiones bancarias y otros gastos financieros	0,00	0,00	0,00	-295,84
<b>TOTAL</b>		<b>2.341.237,06</b>	<b>0,00</b>	<b>14.345.866,73</b>	<b>1.758.534,28</b>

**OPERACIONES NO PRESUPUESTARIAS DE TESORERIA**

## 1.- Deudores

CONCEPTO	DESCRIPCION	SALDO A 1 DE ENERO	MODIFICACIONES SALDO INICIAL	CARGOS REALIZADOS EN EJERCICIO	TOTAL DEUDORES	ABONOS REALIZADOS EN EJERCICIO	DEUDORES PDTE. COBRO EN 31/12
270 - 10091	FIANZAS CONSTITUIDAS L/P	328,52	0,00	0,00	328,52	0,00	328,52
440 - 10042	DEUDORES POR IVA REPERCUTIDO.	62.485,58	0,00	556.723,76	619.209,34	555.591,70	63.617,64
44900 - 10060	Otros deudores no presupuestarios	1.906.290,63	0,00	226,81	1.906.517,44	226,81	1.906.290,63
44901 - 10061	Pagos duplicados o excesivos	2.177,07	0,00	0,00	2.177,07	0,00	2.177,07
44902 - 10020	Otros deudores no presupuestarios concepto nóminas	21.760,65	0,00	8.801,44	30.562,09	6.233,60	24.328,49
44903 - 10020	Otros deudores no presupuestarios concepto becas	823,35	0,00	0,00	823,35	0,00	823,35
44904 - 10050	Anticipos de haberes	1.175,00	0,00	43.785,00	44.960,00	43.585,00	1.375,00
44909 - 10060	Anticipos de Mes Patronato	205,00	0,00	0,00	205,00	0,00	205,00
44910 - 10060	Descuadres nómina. Pagos Duplicados PATRONATO	1.064,49	0,00	0,00	1.064,49	0,00	1.064,49
44911 - 10060	FORMALIZACIÓN INGRESOS NO PRESUPUEST	391,39	0,00	59.259.298,79	59.259.690,18	59.257.979,81	1.710,37
4700 - 10040	HACIENDA PÚBLICA,DEUDOR POR IVA.	49.903,69	0,00	25.043,21	74.946,90	49.903,69	25.043,21
4701 - 10040	Heda.Pública deudor IVA derivadas liquid. DESADO	796,36	0,00	0,00	796,36	0,00	796,36
4720 - 90001	IVA SOPORTADO.	0,00	0,00	96.499,77	96.499,77	96.499,77	0,00
565 - 10001	FIANZAS CONSTITUIDAS C/P.	300,00	0,00	0,00	300,00	0,00	300,00
<b>Total General:</b>		<b>2.047.701,73</b>	<b>0,00</b>	<b>59.990.378,78</b>	<b>62.038.080,51</b>	<b>60.010.020,38</b>	<b>2.028.060,13</b>

**OPERACIONES NO PRESUPUESTARIAS DE TESORERIA**

## 2.- Acreedores

CONCEPTO	DESCRIPCION	SALDO A 1 DE ENERO	MODIFICACIONES SALDO INICIAL	ABONOS REALIZADOS EN EJERCICIO	TOTAL ACREEDORES	CARGOS REALIZADOS EN EJERCICIO	ACREEDORES PDTE. PAGO EN 31/12
18010 - 20086	Fianzas restitución terrenos art. 52.4 LOUA	47.201,09	0,00	0,00	47.201,09	0,00	47.201,09
18011 - 20088	Fianzas Patronato Deportes	13.150,00	0,00	0,00	13.150,00	0,00	13.150,00
410 - 20049	ACREEDORES POR IVA SOPORTADO.	5.311,59	0,00	85.236,30	90.547,89	58.163,73	32.384,16
4190 - 20051	Otros acreedores no presupuestarios	119.009,36	0,00	9.576,55	128.585,91	-1.879,07	130.464,98
4191 - 20052	Otros Acreedores No Presupuestarios	10.133,51	0,00	30.419,09	40.552,60	30.419,09	10.133,51
4192 - 20052	Descuadres nómina. Pagos Duplicados PATRONATO	1,62	0,00	-1,62	0,00	-1,62	1,62
4193 - 20054	Rehabilitación de Viviendas	55.511,49	0,00	0,00	55.511,49	0,00	55.511,49
4194 - 20055	Otros Acreedores NP. Cursos F.P.O.	1.791,53	0,00	0,00	1.791,53	0,00	1.791,53
4196 - 20057	Ingreso anticipado dieta miembros mesas electoral	0,00	0,00	34.320,00	34.320,00	34.320,00	0,00
4197 - 20059	Anticipos mensuales OPAEF	0,00	0,00	18.883.732,56	18.883.732,56	18.883.732,56	0,00
4198 - 20061	Acreedores por retenciones indebidas en nómina	0,01	0,00	255,70	255,71	255,70	0,01
4199 - 20051	FORMALIZACIÓN PAGOS NO PRESUPUESTARI	16.199,09	0,00	58.926.976,36	58.943.175,45	58.916.552,17	26.623,28
4750 - 20040	HACIENDA PÚBLICA,ACREEDOR POR IVA.	0,00	0,00	446.815,86	446.815,86	446.815,86	0,00
4751 - 20001	H.P.ACREEDOR POR RETENCIONES PRACTICA	575.734,53	0,00	4.682.806,17	5.258.540,70	4.638.341,48	620.199,22
4760 - 20030	SEGURIDAD SOCIAL.	169.433,59	0,00	2.047.040,59	2.216.474,18	2.029.869,77	186.604,41
4770 - 91001	IVA REPERCUTIDO.	0,00	0,00	568.000,08	568.000,08	568.000,08	0,00
56000 - 20081	Fianzas Delegegación de Deportes (antiguo P.M.D.)	11.596,00	0,00	23.340,00	34.936,00	9.130,00	25.806,00
56010 - 20081	Fianzas en metálico: Concursos	658.412,83	0,00	224.988,91	883.401,74	18.695,07	864.706,67
56011 - 20080	Fianzas en metálico: Reposición de pavimento	742.546,23	0,00	158.888,18	901.434,41	80.682,53	820.751,88
56012 - 20083	Fianzas en metálico: Mercados	35.952,17	0,00	0,00	35.952,17	0,00	35.952,17
56013 - 20082	Fianzas en metálico: Feria	20.963,94	0,00	1.861,04	22.824,98	0,00	22.824,98
56015 - 20085	Fianzas en metálico: Préstamo de materiales	948,00	0,00	0,00	948,00	0,00	948,00
56016 - 20085	Fianzas en metálico: Alquileres	6.852,98	0,00	2.088,69	8.941,67	2.034,00	6.907,67
56017 - 20087	Garantía definitiva mediante retención en el preci	46.777,11	0,00	31.633,40	78.410,51	28.798,13	49.612,38
56018 - 20091	Fianzas en Metálico.Otros conceptos no específicos	4.289,66	0,00	0,00	4.289,66	0,00	4.289,66
56019 - 20086	Fianzas en metálico. Correcta gestion residuos obr	109.487,66	0,00	219.222,82	328.710,48	5.243,59	323.466,89
56110 - 20070	Cuotas Sindicales: CCOO	216,00	0,00	2.734,20	2.950,20	2.748,60	201,60
56111 - 20070	Cuotas Sindicales: UGT	693,00	0,00	7.601,00	8.294,00	7.618,00	676,00
56112 - 20070	Cuotas Sindicales: CSI-CSIF	60,00	0,00	660,00	720,00	660,00	60,00
56113 - 20070	Cuotas Sindicales: SPPME	210,00	0,00	2.060,00	2.270,00	2.080,00	190,00
56116 - 20142	ALQUILERES	4.000,00	0,00	0,00	4.000,00	0,00	4.000,00
56117 - 20070	Cuotas Sindicales: SAB	112,50	0,00	1.375,00	1.487,50	1.362,50	125,00
56130 - 20060	Retenciones Judiciales y de otros Organ. Públicos.	15.880,71	0,00	99.201,17	115.081,88	102.983,69	12.098,19

**OPERACIONES NO PRESUPUESTARIAS DE TESORERIA**

## 2.- Acreedores

CONCEPTO	DESCRIPCION	SALDO A 1 DE ENERO	MODIFICACIONES SALDO INICIAL	ABONOS REALIZADOS EN EJERCICIO	TOTAL ACREEDORES	CARGOS REALIZADOS EN EJERCICIO	ACREEDORES PDTE. PAGO EN 31/12
<b>Total General:</b>		<b>2.672.476,20</b>	<b>0,00</b>	<b>86.490.832,05</b>	<b>89.163.308,25</b>	<b>85.866.625,86</b>	<b>3.296.682,39</b>

**OPERACIONES NO PRESUPUESTARIAS DE TESORERIA**

## 3.- Partidas pendientes de aplicación. Ingresos

CONCEPTO	DESCRIPCION	COBROS PDTES. DE APLICACIÓN A 1 DE ENERO	MODIFICACIONES SALDO INICIAL	COBROS REALIZADOS EN EJERCICIO	TOTAL COBROS PDTES. APLICACIÓN	COBROS APLICADOS EN EJERCICIO	COBROS PDTE. APLIC. EN 31/12
55402 - 30002	I.P.A.: Emasesa	0,00	0,00	1.971.024,95	1.971.024,95	1.971.024,95	0,00
55411 - 30002	INGRESOS PENDIENTES DE APLICACION	9.110,65	0,00	12.777.960,05	12.787.070,70	12.562.260,91	224.809,79
55415 - 30003	INGRESOS PENDIENTES DE APLICACION	51.477,52	0,00	3.315.657,41	3.367.134,93	3.333.675,18	33.459,75
55416 - 30001	INGRESOS PENDIENTES DE APLICACION	50,00	0,00	0,00	50,00	0,00	50,00
55416 - 30001	INGRESOS PENDIENTES DE APLICACION	66,34	0,00	0,00	66,34	0,00	66,34
<b>Total General:</b>		<b>60.704,51</b>	<b>0,00</b>	<b>18.064.642,41</b>	<b>18.125.346,92</b>	<b>17.866.961,04</b>	<b>258.385,88</b>

**ESTADO DE SITUACION Y MOVIMIENTOS DE LAS OPERACIONES**  
**NO PRESUPUESTARIAS DE TESORERIA**

## 4.- Partidas pendientes de aplicación. Pagos

CONCEPTO	DESCRIPCION	PAGOS PDTES. APLICACIÓN A 1 DE ENERO	MODIFICACIONES SALDO INICIAL	PAGOS REALIZADOS EN EJERCICIO	TOTAL PAGOS PDTES. APLICACIÓN	PAGOS APLICADOS EN EJERCICIO	PAGOS PDTES. DE APLICACIÓN A 31 DE DICIEMBRE
55520 - 40001	P.P.A.: Comisiones Cuentas Ctes.	9,00	0,00	0,00	9,00	0,00	9,00
55580 - 40003	P.P.A.: Nóminas	0,00	0,00	34.553.043,02	34.553.043,02	34.553.043,02	0,00
55581 - 40004	P.P.A.: Cuota Patronal. Seguros Sociales	0,00	0,00	1.653.196,44	1.653.196,44	1.653.196,44	0,00
<b>Total General:</b>		<b>9,00</b>	<b>0,00</b>	<b>36.206.239,46</b>	<b>36.206.248,46</b>	<b>36.206.239,46</b>	<b>9,00</b>



**ESTADO DE TESORERIA****ESTADO DE SITUACION DE EXISTENCIAS EN TESORERIA**

CTA. PGCP.	DESCRIPCION	IMPORTES			
		E. INICIALES	COBROS	PAGOS	E. FINALES
57001	CAJA PARKING ARENAL ES980999099903000000003	3.884,65	50.816,95	54.701,60	0,00
57002	CAJA PARKING MERCADO ES440999099903000000005	9.339,25	158.809,60	168.148,85	0,00
57003	CAJA MAQUINA DE RECAUDACION A ES250999099906000000006	701,40	5.996,65	6.373,05	325,00
57004	CAJA MAQUINA TEATRO ES950999099906000000007	0,00	16.778,00	16.778,00	0,00
57101	POPULAR ES44 0075 0759 6806 6000 046 ES4400750759680660000467	3.248.875,85	592.922,08	42.524,31	3.799.273,62
57102	CAIXABANK ES67 2100 9166 7422 0017 ES6721009166742200175378	1.321.052,73	53.916.291,70	46.552.816,92	8.684.527,51
57105	UNICAJA ES94 2103 0705 7102 3000 002 ES9421030705710230000029	1.390.676,56	3.130.811,21	2.044.154,35	2.477.333,42
57108	SANTANDER ES76 0049 2428 1913 1000 ES7600492428191310008440	6.994.865,10	30.950.161,05	34.761.062,55	3.183.963,60
57111	BBVA ES40 0182 5566 7302 0041 0489 ES4001825566730200410489	1.047.698,63	4.478.008,86	1.345.728,36	4.179.979,13
57112	BBKBANK ES08 0237 0347 0091 5656 87 ES7602370210009156568789	852.206,65	853.920,72	43.083,11	1.663.044,26
57115	CAIXABANK ES18 2100 2313 1602 0002 ES1821002313160200026635	117.697,40	1.346.885,93	1.250.341,94	214.241,39
57117	CAIXABANK ES56 2100 9166 7122 0017 ES5621009166712200176402	3.551.604,44	41.243.969,66	36.972.063,14	7.823.510,96
57122	BMN C.GRANADA ES02 0487 3298 6820 ES0204873298682000067465	2.074.791,03	0,00	2.074.791,03	0,00
57129	BANKIA ES81 2038 9834 2060 0015 6584 ES8120389834206000156584	4.205.797,13	2.309.916,90	3.048.168,49	3.467.545,54
57131	CAIXABANK ES53 2100 8688 7102 0004 ES5321008688710200044157	0,00	2.320.416,71	1.512.895,29	807.521,42
57140	UNICAJA ES12 2103 0705 7000 3001 228 ES1221030705700030012289	0,00	0,00	0,00	0,00
57141	CAJASUR E51 0237 0347 00 9170447842 ES2202370210009170447842	212.595,72	0,00	197.878,17	14.717,55
57142	NOVO BANCO ES7901318833182739000 ES7901318833182739000023	6.016,44	5.007.479,45	5.000.000,00	13.495,89
57143	CAJASURES6902370347009170748703 S ES6902370347009170748703	552.050,00	0,00	552.050,00	0,00
57144	CAJASUR ES3202370347009171201583 I ES0302370210009171201583	0,00	15.898,65	11.157,23	4.741,42
57145	CAJASUR ES820237347009171271299 E ES5302370210009171271299	0,00	0,00	0,00	0,00
57146	CAJASUR ES48 0237 0347 0091 7142 410 ES1902370210009171424104	0,00	0,00	0,00	0,00
57147	SABADELL ES91 0081 0359 3300 017505 ES9100810359330001755781	0,00	0,00	0,00	0,00
57301	CAIXABANK ES70 2100 9166 7822 0017 ES7021009166782200176389	3.048.761,40	949.146,75	3.997.908,15	0,00
57309	SANTANDER ES93 0049 2428 1527 1402 ES9300492428152714021929	12.441,09	4.220.636,56	4.210.973,54	22.104,11
57311	POPULAR ES21 0075 0759 6406 3000 033 ES2100750759640630000335	22.170,82	817.710,95	838.169,30	1.712,47
57320	BBVA ES79 0182 5566 7107 1000 4817 ES7901825566710710004817	11.448,41	4.909.584,45	4.914.125,70	6.907,16
57322	BBKBANK ES81 0237 0347 0091 6580 27 ES5202370210009165802748	4.525,50	360.019,41	362.700,60	1.844,31
57324	CAIXABANK ES47 2100 2589 7802 1000 ES4721002589780210009781	45.855,96	6.123.874,05	6.129.817,96	39.912,05
57331	RECAUDACION	0,00	0,00	0,00	0,00
57335	CAIXABANK ES92210086887602000534 ES9221008688760200053492	0,00	0,00	0,00	0,00
577	ACTIVOS LÍQUIDOS EQUIVALENTES	4.000.000,00	10.000.000,00	6.000.000,00	8.000.000,00
	<b>TOTAL GRUPO</b>	<b>32.735.056,16</b>	<b>173.780.056,29</b>	<b>162.108.411,64</b>	<b>44.406.700,81</b>
5570	FORMALIZACIÓN. ES339998999800000000001	0,00	59.356.864,88	59.356.864,88	0,00

**ESTADO DE TESORERIA**  
**ESTADO DE SITUACION DE EXISTENCIAS EN TESORERIA**

CTA. PGCP.	DESCRIPCION	IMPORTES			
		E. INICIALES	COBROS	PAGOS	E. FINALES
5576	CUENTA CONTROL GARANTIAS RETE	0,00	30.867,50	30.867,50	0,00
5579	PAGOS AGRUPADOS	0,00	39.390.392,43	39.390.392,43	0,00
	<b>TOTAL GRUPO</b>	<b>0,00</b>	<b>98.778.124,81</b>	<b>98.778.124,81</b>	<b>0,00</b>
	<b>TOTAL GENERAL</b>	<b>32.735.056,16</b>	<b>272.558.181,10</b>	<b>260.886.536,45</b>	<b>44.406.700,81</b>

Firman la presente relación en Dos Hermanas, a Lunes 31 de Diciembre de 2018

El/La Tesorero/a,

**ESTADO DE TESORERIA**

**ESTADO DE SITUACION DE EXISTENCIAS EN TESORERIA**

CTA. PGCP.	DESCRIPCION	IMPORTE			E. FINALES
		E. INICIALES	COBROS	PAGOS	
57001	CAJA PARKING ARENAL	3.884,65	50.816,95	54.701,60	0,00
57002	CAJA PARKING MERCADO	9.339,25	158.809,60	168.148,85	0,00
57003	CAJA MAQUINA DE RECAUDACION A	701,40	5.996,65	6.373,05	325,00
57004	CAJA MAQUINA TEATRO	0,00	16.778,00	16.778,00	0,00
57101	POPULAR ES44 0075 0759 6806 6000 046	3.248.875,85	592.922,08	42.524,31	3.799.273,62
57102	CAIXABANK ES67 2100 9166 7422 0017	1.321.052,73	53.916.291,70	46.552.816,92	8.684.527,51
57105	UNICAJA ES94 2103 0705 7102 3000 002	1.390.676,56	3.130.811,21	2.044.154,35	2.477.333,42
57108	SANTANDER ES76 0049 2428 1913 1000	6.994.865,10	30.950.161,05	34.761.062,55	3.183.963,60
57111	BBVA ES40 0182 5566 7302 0041 0489	1.047.698,63	4.478.008,86	1.345.728,36	4.179.979,13
57112	BBKBANK ES08 0237 0347 0091 5656 87	852.206,65	853.920,72	43.083,11	1.663.044,26
57115	CAIXABANK ES18 2100 2313 1602 0002	117.697,40	1.346.885,93	1.250.341,94	214.241,39
57117	CAIXABANK ES56 2100 9166 7122 0017	3.551.604,44	41.243.969,66	36.972.063,14	7.823.510,96
57122	BMN C.GRANADA ES02 0487 3298 6820	2.074.791,03	0,00	2.074.791,03	0,00
57129	BANKIA ES81 2038 9834 2060 0015 6584	4.205.797,13	2.309.916,90	3.048.168,49	3.467.545,54
57131	CAIXABANK ES53 2100 8688 7102 0004	0,00	2.320.416,71	1.512.895,29	807.521,42
57140	UNICAJA ES12 2103 0705 7000 3001 228	0,00	0,00	0,00	0,00
57141	CAIASUR ES1 0237 0347 00 9170447842	212.595,72	0,00	197.878,17	14.717,55
57142	NOVO BANCO ES7901318833182739000	6.016,44	5.007.479,45	5.000.000,00	13.495,89
57143	CAIASURES6902370347009170748703 S	552.050,00	0,00	552.050,00	0,00
57144	CAIASUR ES3202370347009171201583 I	0,00	15.898,65	11.157,23	4.741,42
57145	CAIASUR ES820237347009171271299 E	0,00	0,00	0,00	0,00
57146	CAIASUR ES48 0237 0347 0091 7142 410	0,00	0,00	0,00	0,00
57147	SABADEL ES91 0081 0359 3300 017505	0,00	0,00	0,00	0,00
57301	CAIXABANK ES70 2100 9166 7822 0017	3.048.761,40	949.146,75	3.997.908,15	0,00
57309	SANTANDER ES93 0049 2428 1527 1402	12.441,09	4.220.636,56	4.210.973,54	22.104,11
57311	POPULAR ES21 0075 0759 6406 3000 033	22.170,82	817.710,95	838.169,30	1.712,47
57320	BBVA ES79 0182 5566 7107 1000 4817	11.448,41	4.909.584,45	4.914.125,70	6.907,16
57322	BBKBANK ES81 0237 0347 0091 6580 27	4.525,50	360.019,41	362.700,60	1.844,31
57324	CAIXABANK ES47 2100 2589 7802 1000	45.855,96	6.123.874,05	6.129.817,96	39.912,05
57331	RECAUDACION	0,00	0,00	0,00	0,00
57335	CAIXABANK ES92210086887602000534	0,00	0,00	0,00	0,00
577	ACTIVOS LIQUIDOS EQUIVALENTES	4.000.000,00	10.000.000,00	6.000.000,00	8.000.000,00
<b>TOTAL GRUPO</b>		<b>32.735.056,16</b>	<b>173.780.056,29</b>	<b>162.108.411,64</b>	<b>44.406.700,81</b>
5570	FORMALIZACION:	0,00	59.356.864,88	59.356.864,88	0,00

**ESTADO DE TESORERIA**  
**ESTADO DE SITUACION DE EXISTENCIAS EN TESORERIA**

CTA. PGCP.	DESCRIPCION	IMPORTE			E. FINALES
		E. INICIALES	COBROS	PAGOS	
5576	CUENTA CONTROL GARANTIAS RETE	0,00	30.867,50	30.867,50	0,00
5579	PAGOS AGRUPADOS	0,00	39.390.392,43	39.390.392,43	0,00
	<b>TOTAL GRUPO</b>	<b>0,00</b>	<b>98.778.124,81</b>	<b>98.778.124,81</b>	<b>0,00</b>
	<b>TOTAL GENERAL</b>	<b>32.735.056,16</b>	<b>272.558.181,10</b>	<b>260.886.536,45</b>	<b>44.406.700,81</b>

Firman la presente relación en Dos Hermanas, a Lunes 31 de Diciembre de 2018

E/La Tesorero/a.



**ACTA DE AROUEO ORDINARIO**  
**DE CAJA DE EFECTIVO 57001**  
**PARKING ARENAL**

Dos Hermanas, 28 de Diciembre de 2018 a las 12:30

Se hace constar que el resultado del arqueo de efectivo al día de la fecha es el siguiente:

**A) BILLETES:**

<u>Nº</u>	<u>Clases</u>	<u>Importes</u>	<u>Contabilidad</u>
107	billete(s) de 20 euros, son:	2.140,00	
139	billete(s) de 10 euros, son:	1.390,00	
122	billete(s) de 5 euros, son:	610,00	

**B) MONEDAS:**

0	moneda(s) de 1 cent de euro, son:	0,00	
2	moneda(s) de 5 cent de euro, son:	0,10	
0	moneda(s) de 10 cent de euro, son:	0,00	
0	moneda(s) de 20 cent de euro, son:	0,00	
0	moneda(s) de 50 cent de euro, son:	0,00	
0	moneda(s) de 1 euros, son:	0,00	
1	moneda(s) de 2 euros, son:	2,00	
<b>TOTAL EXISTENCIAS</b>		<b>4.142,10</b>	<b>4.142,10</b>

Tras el recuento, el efectivo se ingresa a la entidad financiera Bankia, por lo que el estado contable de la cuenta 57001 asciende a 0 euros a las 15h.

En prueba de su conformidad se firma la presente acta.

Francisco de Asís Ojeda Vila

Francisco Foscano Sánchez

María Pérez-Vega-Leal



**ACTA DE ARQUEO ORDINARIO**  
**DE CAJA DE EFECTIVO 57002**  
**PARKING MERCADO DE ABASTOS**

Dos Hermanas, 28 de Diciembre de 2018 a las 12:30,

Se hace constar que el resultado del arqueo de efectivo al día de la fecha es el siguiente:

**A) BILLETES:**


<u>Nº</u>	<u>Clases</u>	<u>Importes</u>	<u>Contabilidad</u>
0	billete(s) de 50 euros, son:	0,00	
44	billete(s) de 20 euros, son:	880,00	
118	billete(s) de 10 euros, son:	1.180,00	
234	billete(s) de 5 euros, son:	1.170,00	


**B) MONEDAS:**

0	moneda(s) de 1 cent de euro, son:	0,00	
2154	moneda(s) de 5 cent de euro, son:	107,70	
876	moneda(s) de 10 cent de euro, son:	87,60	
837	moneda(s) de 20 cent de euro, son:	167,40	
601	moneda(s) de 50 cent de euro, son:	300,50	
675	moneda(s) de 1 euros, son:	675,00	
227	moneda(s) de 2 euros, son:	454,00	
<b>TOTAL EXISTENCIAS</b>		<b>5.022,20</b>	<b>5.022,20</b>


Tras el recuento, el efectivo se ingresa a la entidad financiera Bankia, por lo que el estado contable de la cuenta 57002 asciende a 0 euros a las 15h.

En prueba de su conformidad se firma la presente acta.

  
Francisco de Asís Ojeda Vila

  
Francisco Tescaño Sanchez

  
Maria Pérez Vega-Leal



**ACTA DE ARQUEO ORDINARIO**  
**DE CAJA DE EFECTIVO 57003**  
**MÁQUINA RECAUDACIÓN**

Dos Hermanas, 28 de Diciembre de 2018 a las 09:30,

Se hace constar que el resultado del arqueo de efectivo al día de la fecha es el siguiente:

**A) BILLETES:**

<u>Nº</u>	<u>Clases</u>	<u>Importes</u>	<u>Contabilidad</u>
8	billete(s) de 50 euros, son:	400,00	
14	billete(s) de 20 euros, son:	280,00	
8	billete(s) de 10 euros, son:	80,00	
6	billete(s) de 5 euros, son:	30,00	

**B) MONEDAS:**

0	moneda(s) de 5 cent de euro, son:	0,00	
0	moneda(s) de 10 cent de euro, son:	0,00	
0	moneda(s) de 20 cent de euro, son:	0,00	
1	moneda(s) de 50 cent de euro, son:	0,50	
350	moneda(s) de 1 euros, son:	350,00	
1	moneda(s) de 2 euros, son:	2,00	
<b>TOTAL EXISTENCIAS</b>		<b>1.142,50</b>	<b>1.142,50</b>


Tras el recuento, el efectivo se ingresa a la entidad financiera Bankia. El estado contable de la cuenta 57003 a las 15h asciende a 325 euros, que corresponde al cambio disponible.

En prueba de su conformidad se firma la presente acta.

El Interventor,  
AYUNTAMIENTO DE DOS HERMANAS  
Francisco de Asís Ojeda Vila

El Alcalde,  
AYUNTAMIENTO DE DOS HERMANAS  
Francisco Toscano Sánchez

El Tesorero,  
EXCMO. AYUNTAMIENTO DE DOS HERMANAS  
Marta Pérez Vega-Leal



**ACTA DE ARQUEO ORDINARIO**  
**DE CAJA DE EFECTIVO 57004**  
**MÁQUINA TEATRO**

Dos Hermanas, 28 de Diciembre de 2018 a las 12:30,

Se hace constar que el resultado del arqueo de efectivo al día de la fecha es el siguiente:


**A) BILLETES:**

<u>Nº</u>	<u>Clases</u>	<u>Importes</u>	<u>Contabilidad</u>
	billete(s) de 100 euros, son:	0,00	
	billete(s) de 50 euros, son:	0,00	
	billete(s) de 20 euros, son:	0,00	
	billete(s) de 10 euros, son:	0,00	
	billete(s) de 5 euros, son:	0,00	

**B) MONEDAS:**

	moneda(s) de 1 cent de euro, son:	0,00	
	moneda(s) de 5 cent de euro, son:	0,00	
	moneda(s) de 10 cent de euro, son:	0,00	
	moneda(s) de 20 cent de euro, son:	0,00	
	moneda(s) de 50 cent de euro, son:	0,00	
	moneda(s) de 1 euros, son:	0,00	
	moneda(s) de 2 euros, son:	0,00	
<b>TOTAL EXISTENCIAS</b>		<b>0,00</b>	<b>0,00</b>

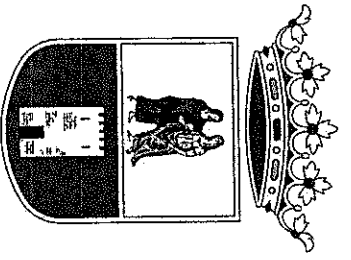
En prueba de su conformidad se firma la presente acta.

  
Francisco de Asís Ojeda Vila

  
Francisco José Sánchez

La Tesorera,  
  
María Pérez Vega-Leal





# Informe de Conciliación Contable al 31/12/2018


57101

Página 1 de 2

57101		Popul ES4400750759680660000467				
Saldo Bancario:	3.799.273,62	Pendientes Bancarios:	0,00	Saldo Teórico Bancario:	3.799.273,62	
Saldo Contable:	3.799.273,62	Pendientes Contables:	0,00	Saldo Teórico Contable:	3.799.273,62	
F.Operación	F.Valor Flujo	N.Docum.	Texto	F.Conciliación	Cobros	Pagos

Total Cobros:	0,00	0,00
Total Pagos:	0,00	0,00
Total Movimientos:	0,00	0,00

# Popular

 Grupo Santander

El BANCO POPULAR ESPAÑOL S.A., hoy Banco Santander con CIF número A-39000013, representado por D<sup>a</sup> María Cristina García Guijarro y D Santos Ibáñez Giralda, apoderados en nuestra sucursal de Dos Hermanas O.P.

## MANIFIESTA

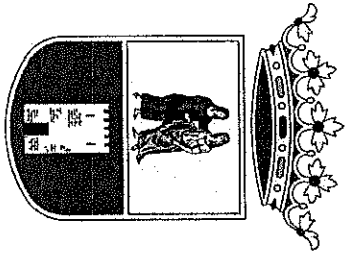
Que el Ayuntamiento de Dos Hermanas, es titular en nuestra entidad de la cuenta con IBAN nº **ES44 0075 0759 68 0660000467** y que el saldo a 31 de diciembre de 2018 era de **3.799.273,62 Euros** (tres millones setecientos noventa y nueve mil doscientos setenta y tres euros con sesenta y dos céntimos)

Y para que conste y a petición de la firma del interesado, se expide el presente documento en Dos Hermanas a 26 de FEBRERO de 2019

**BANCO SANTANDER, S.A.**

Por Poder,

  
BANCO POPULAR ESPAÑOL S.A.  
Caceriego, 10 Dos Hermanas SEVILLA  
Por Poder



# Informe de Conciliación Contable al 31/12/2018

57102

Página 1 de 2

57102	Caixa ES6721009166742200175378					
Saldo Bancario:	8.684.527,51	Pendientes Bancarios:	0,00	Saldo Teórico Bancario:	8.684.527,51	
Saldo Contable:	8.684.527,51	Pendientes Contables:	0,00	Saldo Teórico Contable:	8.684.527,51	
F.Operación	F.Valor Flujo	N.Docum.	Texto	F.Conciliación	Cobros	Pagos

Total Cobros:	0,00	0,00
Total Pagos:	0,00	0,00

Total Cobros:	0,00
Total Pagos:	0,00
Total Movimientos:	0,00

OFICINA 08688  
CENTRO INSTITUCIONES ANDALUCIA OCCIDENT.  
C. SIERPES, 85 PL.2  
41004 SEVILLA  
Tel. 954597345

1 de enero de 2019

AYUNTAMIENTO DE DOS HERMANAS

08688/00

PZ. CONSTITUCION, 1  
41701 DOS HERMANAS (SEVILLA)



El apoderado de CaixaBank, S.A., JUAN ANTONIO GARCÍA GALVEZ

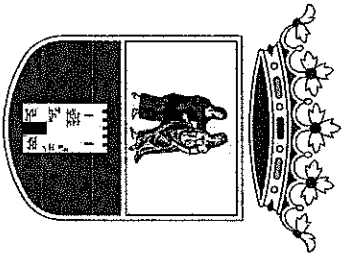
CERTIFICA

que la entidad AYUNTAMIENTO DE DOS HERMANAS con CIF número P4103800A, es titular de la cuenta corriente a la vista con identificador IBAN ES67 2100 9166 7422 0017 5378 abierta en la oficina 9166, y acredita el día 31.12.2018 un saldo de +8.684.527,51 euros.

CaixaBank, S.A. emite esta certificación el día 01.01.2019, para que así conste a los efectos oportunos y, a petición del interesado.

Para CaixaBank, S. A.

 **CaixaBank**  
CaixaBank, S. A.  
Carrer Pintor Sorolla, 2-4  
46002 VALÈNCIA



# Informe de Conciliación Contable al 31/12/2018

57105

Página 1 de 2

57105 Unic. ES9421030705710230000029

Saldo Bancario:	2.477.333,42	Pendientes Bancarios:	0,00	Saldo Teórico Bancario:	2.477.333,42
Saldo Contable:	2.477.333,42	Pendientes Contables:	0,00	Saldo Teórico Contable:	2.477.333,42

F.Operación	F.Valor Flujo	N.Docum.	Texto	F.Conciliación	Cobros	Pagos
Total Cobros:					0,00	0,00
Total Pagos:					0,00	0,00
Total Movimientos:					0,00	0,00


LUIS GARCIA DIAZ, INTERVENTOR DE LA OFICINA 0705 (DOS HERMANAS) DE UNICAJA BANCO, S.A.U.

CERTIFICA

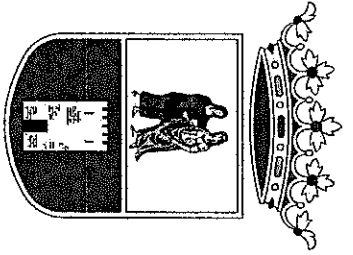
Que consultados los archivos de esta Oficina el día 23/01/2019, aparece la cuenta corriente número IBAN ES94 2103 0705 71 0230000029, a nombre del EXCMO. AYUNTAMIENTO DE DOS HERMANAS con C.I.F P4103800A, con un saldo a fecha 31/12/2018, de DOS MILLONES CUATROCIENTOS SETENTA Y SIETE MIL TRESCIENTOS TREINTA Y TRES EUROS CON CUARENTA Y DOS CÉNTIMOS DE EURO (2.477.333,42 euros).

Y para que así conste, y a petición del titular, se extiende el presente certificado en Dos Hermanas, a veintitrés de enero de dos mil diecinueve. .

UNICAJA BANCO SA  
PP



Luis García Díaz  
Interventor de Oficina  
Dos Hermanas (Sevilla)



# Informe de Conciliación Contable al 31/12/2018

57108

Página 1 de 2

57108

Sant. ES/600492428191310008440

Saldo Bancario: 3.183.963,60  
 Saldo Contable: 3.183.963,60

Pendientes Bancarios: 0,00  
 Pendientes Contables: 0,00

Saldo Teórico Bancario: 3.183.963,60  
 Saldo Teórico Contable: 3.183.963,60

F.Operación	F.Valor	Flujo	N.Docum.	Texto	F.Conciliación	Cobros	Pagos
-------------	---------	-------	----------	-------	----------------	--------	-------

Total Cobros:	0,00					0,00
Total Pagos:	0,00					0,00

Total Cobros:	0,00					0,00
Total Pagos:	0,00					0,00
Total Movimientos:	0,00					0,00

BANCO SANTANDER S.A., SUCURSAL SITA EN LA CALLE STA MARIA  
MAGDALENA 22, EN DOS HERMANAS, SEVILLA,

HACE CONSTAR:

QUE EL EXCELENTISIMO AYUNTAMIENTO DE DOS HERMANAS, CON CIF:  
P4103800A, A FECHA DIA 31 DE DICIEMBRE DE 2018, MANTENIA LA  
SIGUIENTE CUENTA EN ESTA SUCURSAL, CON EL SIGUIENTE SALDO:

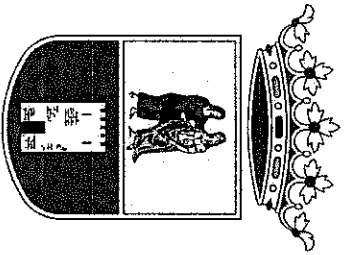
0049 2428 19 1310008440 ..... SALDO 3.183.963,60 EUROS

Y PARA QUE CONSTE A LOS EFECTOS OPORTUNOS, SE EMITE EL PRESENTE  
DOCUMENTO EN DOS HERMANAS A 21 DE ENERO DE 2019



Banco Santander, S.A.  
21 ENE. 2018  
0049 - 4843 - Santa Maria Magdalena, 22  
DOS HERMANAS





# Informe de Conciliación Contable al 31/12/2018

57111

Página 1 de 2

57111	Bbva ES4001825566730200410489			
Saldo Bancario:	4.180.099,13	Pendientes Bancarios:	0,00	Saldo Teórico Bancario:
Saldo Contable:	4.179.979,13	Pendientes Contables:	-120,00	Saldo Teórico Contable:
				4.179.979,13

F.Operación	F.Valor Flujo	N.Docum.	Texto	F. Conciliación	Cobros	Pagos
-------------	---------------	----------	-------	-----------------	--------	-------

Movimientos Contables						
04/07/2017	04/07/2017	1P	201700079744 AYUDAS ECONOMICAS RI			
				Total Cobros:	0,00	-120,00
				Total Pagos:	0,00	-120,00

Total Cobros:	0,00
Total Pagos:	-120,00
<b>Total Movimientos:</b>	<b>-120,00</b>

D. Gonzalo Rodríguez Rodríguez, en calidad de Apoderado del BANCO BILBAO VIZCAYA ARGENTARIA, S.A.

## CERTIFICA

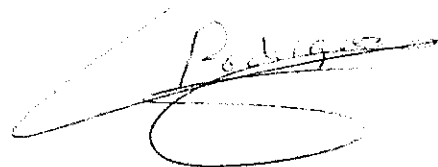
Que según consta en nuestros registros contables, la cuenta abierta en esta Entidad a nombre de **AYUNTAMIENTO DOS HERMANAS** con N.I.F. P4103800A, que a continuación se relaciona, presentaba a fecha **31 de diciembre de 2018** un saldo ACREEDOR O DEUDOR DE BANCO BILBAO VIZCAYA ARGENTARIA, S.A., según el siguiente detalle:

**ES4001825566730200410489: 4.180.099,13 EUR** (CUATRO MILLONES CIENTO OCHENTA MIL NOVENTA Y NUEVE CON TRECE EUR) .

Y para que conste donde proceda, a petición de parte interesada, se expide el presente CERTIFICADO en SEVILLA, 08 de enero de 2019.

BANCO BILBAO VIZCAYA ARGENTARIA, S.A.

Por Poder,





**RP**

Realización del Pago

Fecha: 4/07/2017

Núm. Operación: 201700079744

Tipo Operación: RP

Ref. Intervención: 17.024005/17.17.012328.00

**Contabilidad del Presupuesto  
de Gastos**

PRESUPUESTO CORRIENTE

Año del presupuesto: 2017

Ejercicio: 2017

Referencia: RELACION 20/06/17

Núm. de Operación Previa: 201700073280

Tipo Operación Previa: P

Cl. Rem.	Año	Cl. Funcional	Cl. Económica	P.G.C.P.	Importe
N	2017	2310	48000	6511	120,00 euro

Aplicación presupuestaria: Atenciones Asistenciales

Importe en Letras: # ciento veinte euros #

Datos Bancarios: ES8621004925302200170022 /

Interesado: SANCHEZ FERNANDEZ, IVAN NIF: 49090841D

Efectuado por: 57111-BBVA ES40 0182 5566 7302 0041 0489

Forma de Pago: Transferencia

**Importe Líquido**

120,00 euro

Descripción de la Operación: AYUDAS ECONOMICAS RELACION 20/06/1775407 274054

El/La Interesado/a

14 - 7 - 2017

Núm. Documento: 201700029098



Excmo. Ayuntamiento de Dos Hermanas  
Concejalía de Bienestar Social

PRESTACIÓN COMPLEMENTARIA

2/2

Con Recibo 75407

A favor

IVAN SANCHEZ FERNANDEZ

D.N.I: 49090841D

Concepto SUBSISTENCIA BASICA

Zona PARQUE

Decreto Concejalía F. 20/06/2017

**TRANSFERENCIA**



BBVA

IBAN ES40 0182 5566 7302 0041 0489

AV. DE LA PALMERA, 61-63. SEVILL  
41013 SEVILLA

120,00 €

Eur

€

Mod. 150000513

Páguese por este cheque a IVAN SANCHEZ FERNANDEZ

Euros CIENTO VEINTE EUROS

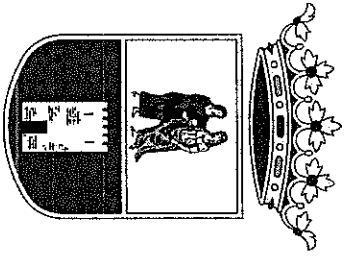
(Lugar y fecha en letra) A VEINTE DE JUNIO DEL DOS MIL DIECISIETE de 20

Serie EB N.º 0.274.054 1 4227 6

AYUNTAMIENTO DOS HERMANAS  
PLAZA CONSTITUCION, 1

MANCOMUNADA

Microprint barcode at the bottom of the document.



# Informe de Conciliación Contable al 31/12/2018

57112

Página 1 de 2

57112	CSur	ES5902370210309156568789							
<b>Saldo Bancario:</b>		<b>1.663.044,26</b>	<b>Pendientes Bancarios:</b>		<b>0,00</b>	<b>Saldo Teórico Bancario:</b>		<b>1.663.044,26</b>	
<b>Saldo Contable:</b>		<b>1.663.044,26</b>	<b>Pendientes Contables:</b>		<b>0,00</b>	<b>Saldo Teórico Contable:</b>		<b>1.663.044,26</b>	

F.Operación	F.Valor	Flujo	N.Docum.	Texto	F.Conciliación	Cobros	Pagos
<b>Movimientos Bancarios</b>							
04/12/2018	03/12/2018	99	0000000000	B	LIQ. DE INT.HASTA 03.12.18INT.HASTA 03.12.18		
						Total Cobros:	0,00
						Total Pagos:	0,00
						Total Cobros:	0,00
						Total Pagos:	0,00
						Total Movimientos:	0,00

**CERTIFICADO DE TITULARES Y SALDO**

OFICINA
0210 - ANDALUCIA INSTITUCIONES
RAFAEL MORON CABRERA


HAGO CONSTAR:

Que consultados los antecedentes que obran en poder de esta Institución, aparecen los siguientes datos referidos a la fecha detallada.

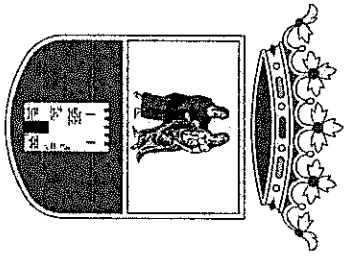
FECHA		
31-12-2018		
Nº DE CUENTA	SALDO	TIPO MONEDA
IBAN ES59 0237 0210 3091 5656 8789 CUENTA CORRIENTE	1.663.044,26	EUR
TITULAR		NIF
EXCMO. AYUNTAMIENTO DE DOS HERMANAS		P4103800A

Y para que conste y surta los efectos oportunos, expido el presente documento en el lugar y día de la fecha.

CORDOBA, 21 de Febrero de 2019
--------------------------------



Cajasur Banco, S.A.U. - Ronda de los Tejales, 18-24 - 14001 Córdoba-www.cajasur.com-Rég. Merc. de Córdoba, tomo 2458, folio 1, hoja CO-35656, inscripción 1ª. C.I.F. A95622841



# Informe de Conciliación Contable al 31/12/2018

57115

Página 1 de 3

57115	Caixa ES1821002313160200026635			
Saldo Bancario:	215.443,64	Pendientes Bancarios:	-135,50	Saldo Teórico Bancario:
Saldo Contable:	214.241,39	Pendientes Contables:	-1.337,75	Saldo Teórico Contable:
				214.105,89

F.Operación	F.Valor	Flujo	N.Docum.	Texto	F.Conciliación	Cobros	Pagos
<b>Movimientos Bancarios</b>							
11/12/2018	11/12/2018	01	0000264950	000000000000	CARG.CHEQUE 264950		
						Total Cobros:	0,00
						Total Pagos:	-135,50

08/01/2019

0,00

-135,50



F.Operación	F.Valor	Flujo	N.Docum.	Texto	F.Conciliación	Cobros	Pagos
<b>Movimientos Contables</b>							
10/12/2012	10/12/2012	1P	201200087491	AYUDAS ECONOMICAS RI		0,00	-40,72
30/04/2014	30/04/2014	1P	201400044348	IMPORTE LIQUIDO CHEQI		0,00	-5,65
29/05/2015	29/05/2015	1P	201500072120	IMPORTE LIQUIDO DE CH		0,00	-0,72
08/10/2015	22/10/2015	1P	201500127499	BECCAS PRIMER TURNO R		0,00	-50,00
27/10/2015	27/10/2015	1P	201500136899	AYUDAS ECONOMICAS RI		0,00	-8,85
15/12/2015	15/12/2015	1P	201500163292	AYUDA ECONOMICA RELY		0,00	-16,11
10/10/2016	10/10/2016	1P	201600122654	ABONO CANTIDAD CON W		0,00	-97,80
02/05/2017	02/05/2017	1P	201700050305	RELACION DE AYUDAS EK		0,00	-133,00
27/10/2017	27/10/2017	1P	201700125099	AYUDAS ESCOLARES ES		0,00	-50,00
31/12/2017	01/01/2018	1P	201700158167	PRESTACIONES COMPLE		0,00	-50,00
31/12/2017	01/01/2018	1P	201700158166	PRESTACIONES COMPLE		0,00	-80,00
08/11/2018	08/11/2018	1P	201800116839	PRESTACIONES COMPLE		0,00	-181,40
28/11/2018	12/02/2019	1P	201800123797	PRESTACION ECONOMIC,	13/02/2019	0,00	-120,00
11/12/2018	11/12/2018	1P	201800130566	PRESTACIONES COMPLE	08/01/2019	0,00	-134,50
26/12/2018	02/01/2019	1P	201800136207	PRESTACION ECONOMIC,	08/01/2019	0,00	-134,50
26/12/2018	02/01/2019	1P	201800136219	PRESTACIONES COMPLE	08/01/2019	0,00	-154,50
28/12/2018	02/01/2019	1P	201800139444	PRESTACIONES COMPLE	08/01/2019	0,00	-80,00
<b>Total Cobros:</b>						<b>0,00</b>	<b>-1.337,75</b>
<b>Total Pagos:</b>						<b>0,00</b>	<b>-1.473,25</b>
<b>Total Movimientos:</b>						<b>0,00</b>	<b>-1.473,25</b>

OFICINA 08688  
CENTRO INSTITUCIONES ANDALUCIA OCCIDENT.  
C. SIERPES, 85 PL.2  
41004 SEVILLA  
Tel. 954597345

1 de enero de 2019

**AYUNTAMIENTO DE DOS HERMANAS**

**08688/00**

PZ. CONSTITUCION, 1  
41701 DOS HERMANAS (SEVILLA)


El apoderado de CaixaBank, S.A., JUAN ANTONIO GARCÍA GALVEZ

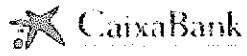
CERTIFICA

que la entidad AYUNTAMIENTO DE DOS HERMANAS con CIF número P4103800A, es titular de la cuenta corriente a la vista con identificador IBAN ES18 2100 2313 1602 0002 6635 abierta en la oficina 2313, y acredita el día 31.12.2018 un saldo de +215.443,64 euros.

CaixaBank, S.A. emite esta certificación el día 01.01.2019, para que así conste a los efectos oportunos y, a petición del interesado.

Para CaixaBank, S. A.

 **CaixaBank**  
CaixaBank, S. A.  
Carrer Pintor Sorolla, 2-4  
46002 VALÈNCIA



Saldo y movimientos - Detalle del movimiento

Información general

Número de cuenta (IBAN) ES18 2100 2313 1602 0002 6635

(CCC) 2100 2313 16 02 00026635

Oficina 08443-LOS MONTECILLOS -PL. RODRIGUEZ DE LA FUENTE, 2, DOS HERMANAS

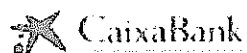
Importe -135,50 euros

Fecha 11/12/2018

Hora 10:41:22

Fecha valor 11/12/2018

Concepto CARG.CHEQUE 264950



Saldo y movimientos - Detalle del movimiento

Información general

Número de cuenta (IBAN) ES18 2100 2313 1602 0002 6635  
(CCC) 2100 2313 16 02 00026635  
Oficina 08443-LOS MONTECILLOS -PL. RODRIGUEZ DE LA FUENTE, 2, DOS HERMANAS  
Importe +135,50 euros  
Fecha 02/01/2019  
Hora 15:07:03  
Fecha valor 11/12/2018  
Concepto RETRO.CARGO DOCUM.  
Otras características 2313020002663542010264950



Ayto. DOS HERMANAS

*AYUDAS ECONOMICAS*

**PRP**

Ordenacion y Realizacion Pago

Fecha: 10/12/2012

Núm. Operación: 201200087491

Tipo Operación: PRP

Ref. Intervención: 12.020304/12.12.018661.00

**Contabilidad del Presupuesto de Gastos**

PRESUPUESTO CORRIENTE

Año del presupuesto: 2012

Ejercicio: 2012

Referencia: RELACION 10/12/12

Núm. de Operación Previa: 201200086291

Tipo Operación Previa: ADO

Cl. Rem.	Año	Cl. Funcional	Cl. Económica	P.G.C.P.	Importe
N	2012	230	48000	651	40,72 euro

Aplicación presupuestaria: Atenciones asistenciales

Importe en Letras: # cuarenta euros con setenta y dos céntimos #

Interesado: CARRETERO RIVAS ANA NIF : 52233155V

Efectuado por: 57115-La Caixa 2100 2313 16 0200026635


Forma de Pago: Efectivo

Importe Líquido 40,72 euro

Descripción de la Operación: AYUDAS ECONOMICAS RELACION 10/12/12.-30118

El Tesorero

Núm. Documento: 201200059085



Cod. Recibo

30118

D./Dña

**ANA CARRETERO RIVAS**

Con D.N.I **52233155V** ha recibido del Excmo. Ayuntamiento de  
Dos Hermanas la cantidad de **40,72** Euros

en concepto de **SUMINISTRO ELÉCTRICO**

ZONA


**ARENAL**

Fecha Prestación:

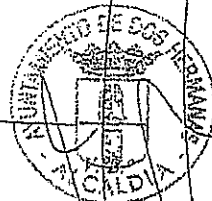
**10/12/2012**

EXP: **5468**

Fdo:



T.SOCIAL



Concejal Delegada de Bienestar Social

Son **40,72** Euros

la Caixa

DOS HERMANAS  
PL. CONSTITUCION, 13  
41700 DOS HERMANAS  
TELF. 954798600

Ent. Oficina C.C. Nº cuenta  
CCC 2100 2313 15 02000261  
IBAN ES18 2100 2313 1602 0002 6

Caixabank, S.A. Av. Diagonal, 821  
08028-Barcelona NIF A08683616 C.A. Barcelona,  
Tomo 42.557, Folio 33, Sec. B, Hoja B-11.232, Ins. 109

Páguese, por este cheque, a ANA CARRETERO RIVAS

Eur. 40,72 €

Euros (en letras) CUARENTA EUROS CON SETENTA Y DOS CÉNTIMOS

Serie nº 549

DOS HERMANAS

A DIEZ DE NOVIEMBRE DEL DOS MIL DOCE

0.363.235-1

4201-1

Fecha (en letras)

AYUNTAMIENTO DE DOS HERMANAS

*[Handwritten signatures and stamps]*

41700 2100 2313 1602 0002 6



Ayto. DOS  
HERMANAS

*bono*

**PNP**

Pago Efectivo de Conceptos No Presupuestarios

Fecha: 30/04/2014  
Núm. Operación: 201400044348  
Tipo Operación: PNP  
Ref. Intervención: 14.012261

**Conceptos No Presupuestarios**

Ejercicio: 2014  
Núm. de Operación Previa: 201400043119  
Tipo Operación Previa: OPNP

Cl. No Presupuestaria:	20048	P.G.C.P.:	416	Importe:	5,65 euro
Aplicación No Presupuestaria:	Formalización pagos no presupuestarios				

Importe en Letras: # cinco euros con sesenta y cinco céntimos #

Interesado: NOMINA NIF : NOMINA

Forma de Pago: Efectivo

Efectuado por: 57115-CAIXA 2100 2313 16 0200026635

Descripción de la Operación: IMPORTE LIQUIDO CHEQUES DE NOMINA DEL MES DE ABRIL 2014 CH. 253.419 ANA VALME TORRES JURADO DNI 48955490J

LA TESORERA

EU/La Interesado/a

Núm. Documento: 201400015615





Ayto. DOS HERMANAS

**PNP**

Pago Efectivo de Conceptos No Presupuestarios

Fecha: 30/04/2014  
Núm. Operación: 201400044348  
Tipo Operación: PNP  
Ref. Intervención: 14.012261

**Conceptos No Presupuestarios**

Ejercicio: 2014  
Núm. de Operación Previa: 201400043119  
Tipo Operación Previa: OPNP

Cl. No Presupuestaria	P.G.C.P.	Importe
20048	416	5,65 euro
Aplicación No Presupuestaria: Formalización pagos no presupuestarios		

Importe en Letras: # cinco euros con sesenta y cinco céntimos #

Interesado: NOMINA NIF : NOMINA

Forma de Pago: Efectivo

Efectuado por: 57115-CAIXA 2100 2313 16 0200026635

Descripción de la Operación: IMPORTE LIQUIDO CHEQUES DE NOMINA DEL MES DE ABRIL 2014 CH. 253.419

LA TESORERA

El/La Interesado/a

30/04/14  
489554902

Núm. Documento: 201400015615

ANA VALME TORRES  
JURADO

la Caixa

DOS HERMANAS  
PL. CONSTITUCION, 13  
41700 DOS HERMANAS  
TELF. 954796600

Ent	Oficina	D.C.	Nº cuenta
CCC	2100 2313 16		020002663
IBAN	ES18 2100 2313 1602 0002 66		

Caixabank S.A. Av. Diagonal, 621,  
08028 Barcelona - NIF A08062719 - R.M. Barcelona,  
Tomo 42657, Folio 3, Sec. B, Hoja B-41232, Inscr. 109

Páguese, por este cheque, a Ana Valme Torres Jurado  
Euros (en letras) Cinco Con Sesenta Y Cinco

Eur. 5.65 €

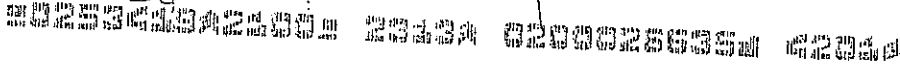
Serie nº 567

DOS HERMANAS

Veintiocho de Abril de 2014

Fecha (en letras)

0.253.419-1 4201-1





DOCUMENTO NACIONAL DE IDENTIDAD

ESPAÑA

TORRES,  
JURADO

ANA VALME  
SEXO F NACIONALIDAD ESP  
FECHA DE NACIMIENTO 26 10 1982  
IDEMP ALG17T287  
VALIDO HASTA 12 03 2017

DNI NÚM.  
48955490J



Ayto. DOS  
HERMANAS

**PNP**

Pago Efectivo de Conceptos No Presupuestarios

Fecha: 29/05/2015

Núm. Operación: 201500072120

Tipo Operación: PNP

Ref. Intervención: 15.020172

**Conceptos No Presupuestarios**

Ejercicio: 2015

Referencia: NOMINA ABRIL 2015

Núm. de Operación Previa: 201500070354

Tipo Operación Previa: OPNP

Cl. No Presupuestaria	P.G.C.P.	Importe
20048	416	0,72 euro

Aplicación No Presupuestaria: Formalizacion pagos no presupuestarios

Importe en Letras: # setenta y dos céntimos #

Interesado: NOMINA NIF : NOMINA

Forma de Pago: Talón a persona Física

Efectuado por: 57115-CAIXA 2100 2313 16 0200026635

Descripción de la Operación: IMPORTE LIQUIDO DE CHEQUES DE NOMINA DE MAYO 2015 JOSE SANTIAGO FUENTES DNI 48878362G CH 988573

EL TESORERO

El/La Interesado/a

*Jose*  
29/05/2015  
48878362G

Núm. Documento: 201500026048

**EMPRESA**

CIF: P4103800A C.C.C. a la Seg. Social: 41/19973/31  
 Denominación: AYUNTAMIENTO DE DOS HERMANAS  
 Domicilio: PZ DE LA CONSTITUCION 1  
 Servicio: MTOMOBURB MANTENIMIENTO MOBILIARIO URBANO

**EMPLEADO O EMPLEADA**

N.I.F.: 48878362G Núm. Seg. Soc.: 41/10943612/95  
 Fecha para cálculo de antigüedad: 01/11/2014  
 Fecha de alta: 17/04/2015 Plaza:  
 Categoría: PEON ESPECIALISTA  
 Grupo de Cotización: 10 Código de Ocupación: 8411  
 Gr.Nv.: E Pto. de Trabajo:  
 Tipo de Contrato: 402 DUR.DET.T.C.EVEN.CIRC.PRO B.20

SANTIAGO FUENTES, JOSE  
 PZ CONSTITUCION 1  
 (41700-DOS HERMANAS, SEVILLA)

No. Cta. Cte:

Periodo de Liquidación: Mayo de 2015  
 Causa de Finalización:

Fecha Inicio: 01/05/2015 Fecha Finalización: 31/05/2015

Concepto	Unidades	Precio	Importe
SUELDO BASE	30.00	9.75	292.50
COMPLEMENTO DESTINO	30.00	5.42	162.66
COMPLEMENTO ESPECIFICO			239.99
DIFERENCIAS REGULARIZACION NOMINA	1.00	-645.00	-645.00
<b>TOTAL RETRIBUCIONES DE ABONOS:</b>			<b>50,15</b>

Concepto	Unidades	Precio	Importe
RETENCION A CUENTA I.R.P.F	1.99	50.15	1.00
CUOTA TRABAJADOR POR CONTINGENCIAS COMUNES	4.70	756.60	35.56
CUOTA TRABAJADOR POR DESEMPLEO	1.60	756.60	12.11
CUOTA TRABAJADOR POR FORMACION PROFESIONAL	0.10	756.60	0.76
<b>Prorrata de Pagas Extras:</b>		<b>115,86</b>	<b>TOTAL DEDUCCIONES:</b>
			<b>49,43</b>

**INCIDENCIAS**

**LIQUIDO A PERCIBIR: 0,72**


LA EMPRESA



EL EMPLEADO O  
LA EMPLEADA

Nº documento: 0.988.573-1  
Serie: 575  
Código: 4201-1

Ciudad: San José, Costa Rica  
08020 Barro Colorado - ME/Alrededores - ALM. Barro Colorado  
Teléfono: 2257, Faltan 23, Buzón: B, Doble B 4127, 41, 4001, 100




CONSTITUCION DOS HERMANAS  
PL. CONSTITUCION DE  
41791 DOS HERMANAS  
TEL: 954722520

Ent	Cuenta	D.E	Nº Cuenta
CCC	2100 2313 16	0200023631	
ISAN	ES18 2100 2313 1602 0002 663		

0.988.573-1 4201-1  
Santiago Fuentes  
Derechos Y Cos

Eur. 0.72 €

0.988.573-1 4201-1  
Fecha: Veintiseis de Mayo de 2015





Ayto. DOS HERMANAS

RP

Realización del Pago

Fecha: 8/10/2015

Núm. Operación: 201500127499

Tipo Operación: RP

Ref. Intervención: 15.037684/15.15.022247.00

### Contabilidad del Presupuesto de Gastos

PRESUPUESTO CORRIENTE

Año del presupuesto: 2015

Ejercicio: 2015

Referencia: RELACION BECAS 07/10/15

Núm. de Operación Previa: 201500122990

Tipo Operación Previa: P

Cl. Rem.	Año	Cl. Funcional	Cl. Económica	P.G.C.P.	Importe
N	2015	2310	48000	6510	50,00 euro

Aplicación presupuestaria: Atenciones Asistenciales

Importe en Letras: # cincuenta euros #

Interesado: CHIU GONZALEZ MARIA ANGELICA NIF : X5009007K

Efectuado por: 57115-CAIXABANK ES18 2100 2313 1602 0002 6635

Forma de Pago: Efectivo

Descripción de la Operación: BECAS PRIMER TURNO RELACION 07/10/1559423 308866

E/La Interesado/a

*[Handwritten signature]*

08/10/2015

X-5009007K

Núm. Documento: 201500047828



PRESTACIÓN COMPLEMENTARIA

Cod. Recibo 59423

A favor **MARIA ANGELICA CHIU GONZALEZ**

D.N.I: **X5009007K**

Concepto **BECAS**

Zona **IBARBURU**

Decreto Concejalía Fecha: 07/10/2015



la Caixa

CONSTITUCION DOS HERMANAS  
PL. CONSTITUCION, 13  
41701 DOS HERMANAS  
TELF. 954798600

Ent.	Oficina	D.C.	Nº cuenta
ccc	2100	2313 16	0200026635
IBAN	ES18	2100 2313 1602	0002 6635

Núm.documento: 0.308.866 - 1  
Serie: 582  
Código: 4201 - 1

CaixaBank, S.A., Av. Diagonal, 621,  
08028 Barcelona - NIF/A06693919 - B.M. Barcelona,  
Tomu-42687, Folio 382, Supl. B, Hoja B-41.747, Inscr. 109

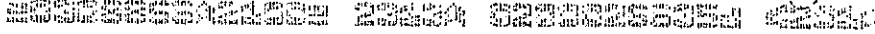
Páguese, por este cheque, a MARIA ANGELICA CHIU GONZALEZ

Euros (en letras) CINCUENTA EUROS.

Eur. 50,00 €

Serie nº 582 DOS HERMANAS A SIETE DE OCTUBRE DEL DOS MIL QUINCE  
Fecha (en letras)

0.308.866-1 4201-1







**RP**

Realización del Pago

Fecha: 27/10/2015

Núm. Operación: 201500136899

Tipo Operación: RP

Ref. Intervención: 15.040268/15.15.024737.00

**Contabilidad del Presupuesto de Gastos**

PRESUPUESTO CORRIENTE

Año del presupuesto: 2015

Ejercicio: 2015

Referencia: AYUDAS RELACION 27/10/15

Núm. de Operación Previa: 201500135710

Tipo Operación Previa: P

Cl. Rem.	Año	Cl. Funcional	Cl. Económica	P.G.C.P.	Importe
N	2015	2310	48000	6510	8,85 euro

Aplicación presupuestaria: Atenciones Asistenciales

Importe en Letras: # ocho euros con ochenta y cinco céntimos #

Interesado: BOGARIN ORTEGA, ALICE JAZMIN NIF : 05356192A

Efectuado por: 57115-CAIXABANK ES18 2100 2313 1602 0002 6635

Forma de Pago: Efectivo

Descripción de la Operación: AYUDAS ECONOMICAS RELACION 27/10/1560419 983130

El/La Interesado/a

27/10/15  
Pasaporte 5356192  
Alice Bogarín

Núm. Documento: 201500050733



PRESTACIÓN COMPLEMENTARIA

Cod. Recibo 1/1  
60419

A favor ALICE JAZMIN BOGARIN ORTEGA

D.N.I: 05356192A

Concepto OTROS

Zona VISTAZUL

Decreto Concejalía Fecha: 27/10/2015



Núm. documento: 0.983.130-4  
Serie: 582  
Código: 4201-1


CaixaBank, S.A. Av. Diagonal, 621,  
08028 Barcelona - NIF: A06063019 - I.P.A. Barcelona  
Télex: 42007, Falso 31, Suc. B. 11/11-11.232, Inccr. 103


**"la Caixa"**  
CONSTITUCION DOS HERMANAS  
PL. CONSTITUCION, 13  
41701 DOS HERMANAS  
TELF. 9547939500

Ent. Oficina D.C. Nº Cuenta  
CCC 2100 2313 16 020002663E  
IBAN ES18 2100 2313 1602 0002 663E

Páguese, por este cheque, a ALICE JAZMIN BOGARIN ORTEGA  
Euros (en letras) OCHO EUROS CON OCHENTA Y CINCO CÉNTIMOS  
8,85 €  
Eur.

Serie nº 582 DOS HERMANAS A VEINTISIETE DE OCTÚBRE DEL DOS MIL QUÍNCE  
0.983.130-4 4201-1 Fecha (en letras)







Ayto. DOS  
HERMANAS

**RP**

Realizacion del Pago

Fecha: 15/12/2015

Núm. Operación: 201500163292

Tipo Operación: RP

Ref. Intervención: 15.049201/15.15.029656.00

**Contabilidad del Presupuesto  
de Gastos**

PRESUPUESTO CORRIENTE

Año del presupuesto: 2015

Ejercicio: 2015

Referencia: RELACION 09/12/15

Núm. de Operación Previa: 201500158510

Tipo Operación Previa: P

Cl. Rem.	Año	Cl. Funcional	Cl. Económica	P.G.C.P.	Importe
N	2015	2310	48000	6510	16,11 euro

Aplicación presupuestaria: Atenciones Asistenciales

Importe en Letras: # dieciseis euros con once céntimos #

Interesado: BOGARIN ORTEGA, ALICE JAZMIN NIF : 05356192A

Efectuado por: 57115-CAIXABANK ES18 2100 2313 1602 0002 6635

Forma de Pago: Efectivo

Importe Líquido

16,11 euro

Descripción de la Operación: AYUDA ECONOMICA RELACION 09/12/201561561 596635

El/La Interesado/a

Alice - Bogarín  
15-12-15 5356192.

Núm. Documento: 201500061891



PRESTACIÓN COMPLEMENTARIA

Cod. Recibo 61561 I/I

A favor ALICE JAZMIN BOGARIN ORTEGA

D.N.I: 05356192A

Concepto MANTENIMIENTO VIVIENDA

Zona VISTAZUL

Decreto Concejalía Fecha: 09/12/2015



la Caixa

CONSTITUCION DOS HERMANAS  
PL. CONSTITUCION, 13  
41701 DOS HERMANAS  
TELE. 954733500

CCC 2100 2313 16 0200026635  
IBAN ES18 2100 2313 1602 0002 6635

16,11 €

Páguese, por este cheque, a ALICE JAZMIN BOGARIN ORTEGA

Euros (en letras) DIECISEIS EUROS CON ONCE CENTIMOS

Serie nº 583

DOS HERMANAS

A NUEVE DE DICIEMBRE DEL DOS MIL QUINCE

0.596.635 - 0 4201 - 1


Fecha (en letras)


CaixaBank, S.A. Av. Diagonal, 671  
08021 Barcelona - Tel: 900635119 - BIC: CAIXES33  
Número de Cuenta: 0002 0002 6635 1602 2313 2100

Núm. documento: 0.596.635 - 0

Serie: 583

Código: 4201-1





Ayto. DOS HERMANAS

**RP**

Realización del Pago

Fecha: 10/10/2016

Núm. Operación: 201600122654

Tipo Operación: RP

Ref. Intervención: 16.033207/11.11.003322.00

**Contabilidad del Presupuesto de Gastos**

Año del presupuesto: 2011

Ejercicio: 2016

PRESUPUESTO CERRADO

Núm. de Operación Previa: 201100019330

Tipo Operación Previa: ADOP

Cl. Rem.	Año	Cl. Funcional	Cl. Económica	P.G.C.P.	Importe
N	2011	241	14320	640	99,79 euro

Aplicación presupuestaria: Programa extraordinario de urgencia mcpal. (PEUM)

Proyecto: 2011241004 - Programa extraordinario de urgencia municipal

Importe en Letras: # noventa y nueve euros con setenta y nueve céntimos #

Interesado: VARGAS ROJAS, MARIA ANGELES NIF : 48883794D

Efectuado por: 57115-CAIXABANK ES18 2100 2313 1602 0002 6635

Forma de Pago: Efectivo

Descuentos	Descripción Descuentos	Importe
4751	H.P.ACREEDOR POR RETENCIONES PRACTICAD	1,99 euro


Importe Descuentos	1,99 euro
Importe Líquido	97,80 euro ✓

Descripción de la Operación: ABONO CANTIDAD CON MOTIVO INCIDENCIAS COMUNICADAS FUERA DE NOMINA

El/La Interesado/a

10.10.16

Núm. Documento: 201600041205



Ayto. DOS  
HERMANAS

**RP**

Realización del Pago

Fecha: 2/05/2017

Núm. Operación: 201700050305

Tipo Operación: RP

Ref. Intervención: 17.014563/17.17.008116.00

### Contabilidad del Presupuesto de Gastos

PRESUPUESTO CORRIENTE

Año del presupuesto: 2017

Ejercicio: 2017

Referencia: RELACION 02/05/17

Núm. de Operación Previa: 201700049605

Tipo Operación Previa: P

Ci. Rem.	Año	Ci. Funcional	Ci. Económica	P.G.C.P.	Importe
N	2017	2310	48000	6511	133,00 euro

Aplicación presupuestaria: Atenciones Asistenciales

Importe en Letras: # ciento treinta y tres euros #

Datos Bancarios: ES4720389834243001025155 /  
Interesado: SERCIN, JUSEIM NIF : Y0960180J

Efectuado por: 57115-CAIXABANK ES18 2100 2313 1602 0002 6635

Forma de Pago: Transferencia

Importe Líquido

133,00 euro

Descripción de la Operación: RELACIÓN DE AYUDAS ECONÓMICAS 02/05/201773635 970649

El/La Interesado/a

2.5.2017

Núm. Documento: 201700018459





Excmo. Ayuntamiento de Dos Hermanas  
Concejalía de Bienestar Social

3/3

PRESTACIÓN COMPLEMENTARIA

Cod. Recibo 73635

A favor **SERCIN IUSEIM**

D.N.I: **Y0960180J**

Concepto **ALIMENTOS**

Zona **PARQUE**

Decreto Concejalía Fecha: **02/05/2017**



CaixaBank

CENTRO INSTITUCIONE.ANDA.OCCI.  
C. SIERPES, 85 PL.2  
41004 SEVILLA  
TELF. 954597345

Ent. Oficina D.C. N.º Cuarta  
CCC 2100 2313 16 0200026635  
IBAN ES18 2100 2313 1602 0002 6635

Eur. 133,00 €

Páguese, por este cheque, a SERCIN IUSEIM

Euros (en letras) CIENTO TREINTA Y TRES EUROS

Serie nº 596 DOS HERMANAS A DOS DE MAYO DEL DOS MIL DIECISIETE

0.970.649-4 4201-1

Fecha (en letras)

*[Handwritten signature]* *[Handwritten signature]* *[Handwritten date]*

Caixabank, S.A. Av. Diagonal, 621.  
08038 Barcelona - IIF: A08663519 - R.M. Barcelona.  
Tomo-12657, Folio 33, Sec. B, Hoja B-41.232, Inscr. 109

Núm.documento: 0.970.649-4

Serie: 596

Código: 4201-1





Ayto. DOS HERMANAS

**RP**

Realización del Pago

Fecha: 27/10/2017

Núm. Operación: 201700125099

Tipo Operación: RP

Ref. Intervención: 17.037616/17.17.021375.00

**Contabilidad del Presupuesto de Gastos**

Año del presupuesto: 2017

Ejercicio: 2017

Referencia: RELACION 27/10/17

PRESUPUESTO CORRIENTE

Núm. de Operación Previa: 201700121782

Tipo Operación Previa: P

Cl. Rem.	Año	Cl. Funcional	Cl. Económica	P.G.C.P.	Importe
N	2017	2310	48000	6511	50,00 euro

Aplicación presupuestaria: Atenciones Asistenciales

Importe en Letras: # cincuenta euros #

Datos Bancarios: ES7421002589760110401160 /

Interesado: LOPEZ SOTELO, YOLANDA NIF : 48877499S

Efectuado por: 57115-CAIXABANK ES18 2100 2313 1602 0002 6635

Forma de Pago: Transferencia

**Importe Líquido**

50,00 euro

Descripción de la Operación: AYUDAS ESCOLARES ESTUDIORELACIÓN 27/10/1777919 482203

El/La Interesado/a

*Y. Sotelo*

27/10/17

Núm. Documento:

201700044807



Excmo. Ayuntamiento de Dos Hermanas  
Concejalía de Bienestar Social

PRESTACIÓN COMPLEMENTARIA

1/1  
Con Recibo 77919

A favor **YOLANDA LOPEZ SOTELO**  
D.N.I: 48877499S  
Concepto **BECAS**  
Zona **IBARBURIA**  
Decreto Concejalía Fecha: 27/10/2017

**TRANSFERENCIA**



CaixaBank

CENTRO INSTITUCIONE.ANDA.OCCI.  
C. SIERPES, 85 PL.2  
41004 SEVILLA  
TELF. 954587345

Ent Oficina D.C. Nº cuenta  
CCC 2100 2313 16 0200026635  
IBAN ES18 2100 2313 1602 0002 6635

Núm.documento: 0.482.203 -4  
Serie: 602  
Código: 4201-1

Caixabank, S.A. Av.Diagonal, 621,  
08028 Barcelona - NIF:A08033618 - R.M. Barcelona,  
Tomo 42657, Folio 33, Sec. B, Hoja B-41.232, Inscr. 109

Páguese, por este cheque, a YOLANDA LOPEZ SOTELO  
Euros (en letras) CINCUENTA EUROS

Eur. 50,00 €


Serie nº 602


DOS HERMANAS

0.482.203-4 4201-1

A VEINTISIETE DE OCTUBRE DEL DOS MIL DIECISIETE  
Fecha (en letras)

*[Handwritten signatures and marks]*





Ayto. DOS HERMANAS

**RP**

Realización del Pago

Fecha: 31/12/2017

Núm. Operación: 201700158167

Tipo Operación: RP

Ref. Intervención: 17.047504/17.17.027451.00

**Contabilidad del Presupuesto de Gastos**

PRESUPUESTO CORRIENTE

Año del presupuesto: 2017

Ejercicio: 2017

Referencia: RELACION 02/01/18

Núm. de Operación Previa: 201700156068

Tipo Operación Previa: P

Cl. Rem.	Año	Cl. Funcional	Cl. Económica	P.G.C.P.	Importe
N	2017	2310	48000	6511	50,00 euro

Aplicación presupuestaria: Atenciones Asistenciales

Importe en Letras: # cincuenta euros #

Interesado: GRANADO CHACON, MARIA CARMEN NIF : 28449469X

Efectuado por: 57115-CAIXABANK ES18 2100 2313 1602 0002 6635

Forma de Pago: Talón a persona Física

Importe Líquido

50,00 euro

Descripción de la Operación: PRESTACIONES COMPLEMENTARIAS RELACION DE 02/01/18.-79443 100012

El/La Interesado/a

*Maria Carmen Grando*

3 - 01 - 2018

Núm. Documento: 201700055886

Núm.documento: 0.100.011 -5  
Serie: 605  
Código: 4201-1

Caixabank, S.A. Av.Diagonal, 691,  
08028 Barcelona - NIF:A080663019 - R.M. Barcelona,  
Tomo 44657, Folio 33, Secc. 8, Hoja 6-4-1232, Inscr. 109

**CaixaBank** CENTRO INSTITUCIONE.ANDA.OCCI.  
C. SIERPES, 85 PL.2  
41004 SEVILLA  
TELF. 954597345

Ent. Oficina D.C. N°.cuenta  
CCC 2100 2313 16 0200026635  
IBAN ES18 2100 2313 1602 0002 6635

Páguese, por este cheque, a JONATHAN GONZALEZ HERNANDEZ

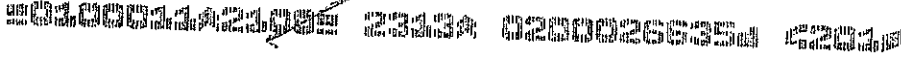
Eur. 300,00 €

Euros (en letras) TRESCIENTOS EUROS

Serie nº 605 DOS HERMANAS A DOS DE ENERO DEL DOS MIL DIECIOCHO

0.100.011 - 5 4201 - 1

Fecha (en letras)



Núm.documento: 0.1 012 -6  
Serie: 605  
Código: 4201-1

Caixabank, S.A. Av.Diagonal, 691,  
08028 Barcelona - NIF:A080663019 - R.M. Barcelona,  
Tomo 44657, Folio 33, Secc. 8, Hoja 6-4-1232, Inscr. 109

**CaixaBank** CENTRO INSTITUCIONE.ANDA.OCCI.  
C. SIERPES, 85 PL.2  
41004 SEVILLA  
TELF. 954597345

Ent. Oficina D.C. N°.cuenta  
CCC 2100 2313 16 0200026635  
IBAN ES18 2100 2313 1602 0002 6635

Páguese, por este cheque, a MARIA CARMEN GRANADO CHACON

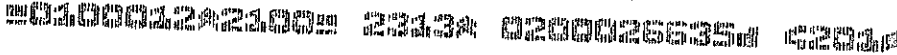
Eur. 50,00 €

Euros (en letras) CINCUENTA EUROS

Serie nº 605 DOS HERMANAS A DOS DE ENERO DEL DOS MIL DIECIOCHO

0.100.012 - 6 4201 - 1

Fecha (en letras)



Núm.documento: 0. 013 -0  
Serie: 605  
Código: 4201-1

Caixabank, S.A. Av.Diagonal, 691,  
08028 Barcelona - NIF:A080663019 - R.M. Barcelona,  
Tomo 44657, Folio 33, Secc. 8, Hoja 6-4-1232, Inscr. 109

**CaixaBank** CENTRO INSTITUCIONE.ANDA.OCCI.  
C. SIERPES, 85 PL.2  
41004 SEVILLA  
TELF. 954597345

Ent. Oficina D.C. N°.cuenta  
CCC 2100 2313 16 0200026635  
IBAN ES18 2100 2313 1602 0002 6635

Páguese, por este cheque, a ISMAEL GUTIERREZ CASTILLO


Eur. 153,00 €

Euros (en letras) CIENTO CINCUENTA Y TRES EUROS

Serie nº 605 DOS HERMANAS A DOS DE ENERO DEL DOS MIL DIECIOCHO

0.100.013 - 0 4201 - 1

Fecha (en letras)





**RP**

Realización del Pago

Fecha: 2/01/2018  
Núm. Operación: 201800000820  
Tipo Operación: RP  
Ref. Intervención: 18.000053/17.17.027559.00

**Contabilidad del Presupuesto de Gastos**

PRESUPUESTO CERRADO

Año del presupuesto: 2017  
Ejercicio: 2018  
Referencia: RELACION 02/01/2018

Núm. de Operación Previa: 201700156177  
Tipo Operación Previa: P

Cl. Rem.	Año	Cl. Funcional	Cl. Económica	P.G.C.P.	Importe
N	2017	2310	48000	6511	80,00 euro

Aplicación presupuestaria: Atenciones Asistenciales

Importe en Letras: # ochenta euros #

Interesado: ESPINOSA CARDOSO, ANTONIO NIF : 27278508W

Efectuado por: 57115-CAIXABANK ES18 2100 2313 1602 0002 6635

Forma de Pago: Talón a persona Física

**Importe Líquido 80,00 euro**


Descripción de la Operación: PRESTACIONES COMPLEMENTARIAS RELACIÓN 02/01/201878424 100036

El/La Interesado/a

FIRMA EN DOCUMENTO ADJUNTO

Núm. Documento: 201800000821





Ayto. DOS HERMANAS

**RP**

Realización del Pago

Fecha: 31/12/2017

Núm. Operación: 201700158166

Tipo Operación: RP

Ref. Intervención: 17.047503/17.17.027559.00

**Contabilidad del Presupuesto de Gastos**

PRESUPUESTO CORRIENTE

Año del presupuesto: 2017

Ejercicio: 2017

Referencia: RELACION 02/01/2018

Núm. de Operación Previa: 201700156177

Tipo Operación Previa: P

Cl. Rem.	Año	Cl. Funcional	Cl. Económica	P.G.C.P.	Importe
N	2017	2310	48000	6511	80,00 euro

Aplicación presupuestaria: Atenciones Asistenciales

Importe en Letras: # ochenta euros #

Interesado: ESPINOSA CARDOSO, ANTONIO NIF : 27278508W

Efectuado por: 57115-CAIXABANK ES18 2100 2313 1602 0002 6635


Forma de Pago: Talón a persona Física

Importe Líquido

80,00 euro

Descripción de la Operación: PRESTACIONES COMPLEMENTARIAS RELACIÓN 02/01/201878424 100036

El/La Interesado/a

  
21/01/18

Núm. Documento:

201700055885

Núm.documento: 0.100.035 - 1  
Serie: 605  
Código: 4201 - 1

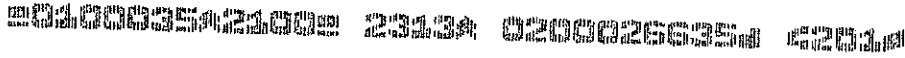
**CaixaBank** CENTRO INSTITUCIONE.ANDA.OCCI.  
C. SIERPES, 85 PL.2  
41004 SEVILLA  
TELF. 954597345

Ent Oficina D.C. N.º.cuenta  
CCC 2100 2313 16 020002663  
IBAN ES18 2100 2313 1602 0002 66

Caixabank, S.A. Av.Diagonal, 621,  
08028 Barcelona - NIF:A08060619 - R.M. Barcelona,  
Tomo 42697, Folio 33, Secc. B, Hoja B-41.232, Inscr. 109

Páguese, por este cheque, a LORENA ESCALONA MOLINA  
Euros (en letras) CIENTO SESENTA Y SEIS EUROS  
Serie nº 605 DOS HERMANAS A DOS DE ENERO DEL DOS MIL DIECIOCHO  
0.100.035 - 1 4201 - 1  
Fecha (en letras)

Eur. 166,00 €



Núm.documento: 0.100.036 - 2  
Serie: 605  
Código: 4201 - 1

**CaixaBank** CENTRO INSTITUCIONE.ANDA.OCCI.  
C. SIERPES, 85 PL.2  
41004 SEVILLA  
TELF. 954597345

Ent Oficina D.C. N.º.cuenta  
CCC 2100 2313 16 020002663  
IBAN ES18 2100 2313 1602 0002 663

Caixabank, S.A. Av.Diagonal, 621,  
08028 Barcelona - NIF:A08060619 - R.M. Barcelona,  
Tomo 42697, Folio 33, Secc. B, Hoja B-41.232, Inscr. 109

Páguese, por este cheque, a ANTONIO ESPINOSA CARDOSO  
Euros (en letras) OCHENTA EUROS  
Serie nº 605 DOS HERMANAS A DOS DE ENERO DEL DOS MIL DIECIOCHO  
0.100.036 - 2 4201 - 1  
Fecha (en letras)

Eur. 80,00 €



Núm.documento: 0.100.037 - 3  
Serie: 605  
Código: 4201 - 1

**CaixaBank** CENTRO INSTITUCIONE.ANDA.OCCI.  
C. SIERPES, 85 PL.2  
41004 SEVILLA  
TELF. 954597345

Ent Oficina D.C. N.º.cuenta  
CCC 2100 2313 16 020002663  
IBAN ES18 2100 2313 1602 0002 663

Caixabank, S.A. Av.Diagonal, 621,  
08028 Barcelona - NIF:A08060619 - R.M. Barcelona,  
Tomo 42697, Folio 33, Secc. B, Hoja B-41.232, Inscr. 109

Páguese, por este cheque, a MARIA DEL CARMEN FERNANDEZ OJERO  
Euros (en letras) CIEN EUROS  
Serie nº 605 DOS HERMANAS A DOS DE ENERO DEL DOS MIL DIECIOCHO  
0.100.037 - 3 4201 - 1  
Fecha (en letras)

Eur. 100,00 €





Ayto. DOS HERMANAS

**RP**

Realización del Pago

Fecha: 8/11/2018  
Núm. Operación: 201800116839  
Tipo Operación: RP  
Ref. Intervención: 18.034996/18.18.015836.00

**Contabilidad del Presupuesto de Gastos**

Año del presupuesto: 2018  
Ejercicio: 2018  
Referencia: RELACION 06/11/18

PRESUPUESTO CORRIENTE

Núm. de Operación Previa: 201800113796  
Tipo Operación Previa: P

Cl. Rem.	Año	Cl. Funcional	Cl. Económica	P.G.C.P.	Importe
N	2018	2310	48000	6511	181,40 euro

Aplicación presupuestaria: Atenciones Asistenciales

Importe en Letras: # ciento ochenta y un euros con cuarenta céntimos #

Interesado: MORENO SANCHEZ, MANUELA NIF : 49034124X

Efectuado por: 57115-CAIXABANK ES18 2100 2313 1602 0002 6635

Forma de Pago: Talón a persona Física

**Importe Líquido 181,40 euro**

Descripción de la Operación: PRESTACIONES COMPLEMENTARIAS RELACION 06/11/201884294 736986

El/La Interesado/a

8-11-18

Núm. Documento: 201800042867



CONSTITUCION. DOS HERMANAS  
 PL. CONSTITUCION, 13  
 41701 DOS HERMANAS  
 TELF. 954798600

Ent	Oficina	D.C.	Nº cuenta
CCC	2100	2313 16	0200026635
IBAN	ES18	2100 2313 1602 0002	6635

Eur. 181,40 €

Páguese, por este cheque, a MANUELA MORENO SANCHEZ

Euros (en letras) CIENTO OCHENTA Y UN EUROS CON CUARENTA CÉNTIMOS

Serie nº 579 DOS HERMANAS A SEIS DE NOVIEMBRE DEL DOS MIL DIECIOCHO

0.736.986 - 1 4201 - 1 Fecha (en letras)

*[Handwritten signature and stamp]*

0736986421000 2313 0200026635 4201

Núm.documento: 0.736.986 - 1  
 Serie: 579  
 Código: 4201 - 1

Caixabank, S.A. Av. Diagonal, 821,  
 08028 Barcelona - NIF: A08063819 - R.M. Barcelona,  
 Tomo 42857, Folio 33, Sec. 3, Hoja B-41.232, Inscr. 109



CONSTITUCION. DOS HERMANAS  
 PL. CONSTITUCION, 13  
 41701 DOS HERMANAS  
 TELF. 954798600

Ent	Oficina	D.C.	Nº cuenta
CCC	2100	2313 16	0200026635
IBAN	ES18	2100 2313 1602 0002	6635

Eur. 250,00 €

Páguese, por este cheque, a JOAQUIN MUÑIZ SALAS

Euros (en letras) DOSCIENTOS CINCUENTA EUROS

Serie nº 579 DOS HERMANAS A SEIS DE NOVIEMBRE DEL DOS MIL DIECIOCHO

0.736.987 - 2 4201 - 1 Fecha (en letras)

*[Handwritten signature and stamp]*

0736987421000 2313 0200026635 4201

Núm.documento: 0.736.987 - 2  
 Serie: 579  
 Código: 4201 - 1

Caixabank, S.A. Av. Diagonal, 821,  
 08028 Barcelona - NIF: A08063819 - R.M. Barcelona,  
 Tomo 42857, Folio 33, Sec. 3, Hoja B-41.232, Inscr. 109



CONSTITUCION. DOS HERMANAS  
 PL. CONSTITUCION, 13  
 41701 DOS HERMANAS  
 TELF. 954798600

Ent	Oficina	D.C.	Nº cuenta
CCC	2100	2313 16	0200026635
IBAN	ES18	2100 2313 1602 0002	6635

Eur. 134,50 €

Páguese, por este cheque, a ISABEL MUÑOZ SAETA

Euros (en letras) CIENTO TREINTA Y CUATRO EUROS CON CINCUENTA CÉNTIMOS

Serie nº 579 DOS HERMANAS A SEIS DE NOVIEMBRE DEL DOS MIL DIECIOCHO

0.736.988 - 3 4201 - 1 Fecha (en letras)

*[Handwritten signature and stamp]*

0736988421000 2313 0200026635 4201

Núm.documento: 0.736.988 - 3  
 Serie: 579  
 Código: 4201 - 1

Caixabank, S.A. Av. Diagonal, 821,  
 08028 Barcelona - NIF: A08063819 - R.M. Barcelona,  
 Tomo 42857, Folio 33, Sec. 3, Hoja B-41.232, Inscr. 109



**RP**

Realización del Pago

Fecha: 28/11/2018

Núm. Operación: 201800123797

Tipo Operación: RP

Ref. Intervención: 18.036919/18.18.016872.00

**Contabilidad del Presupuesto de Gastos**

PRESUPUESTO CORRIENTE

Año del presupuesto: 2018

Ejercicio: 2018

Referencia: RELACION 27/11/18

Núm. de Operación Previa 201800122749

Tipo Operación Previa: P

Cl. Rem.	Año	Cl. Funcional	Cl. Económica	P.G.C.P.	Importe
N	2018	2310	48000	6511	120,00 euro

Aplicación presupuestaria: Atenciones Asistenciales

Importe en Letras: # ciento veinte euros #

Interesado: VEGA ORELLANA, ROCIO NIF : 28619354V

Efectuado por: 57115-CAIXABANK ES18 2100 2313 1602 0002 6635

Forma de Pago: Talón a persona Física

Importe Líquido

120,00 euro

Descripción de la Operación: PRESTACION ECONOMICA RELACION 27/11/201883510 737126

El/La Interesado/a

28/Noviembre/2018

Núm. Documento: 201800045348

Núm.documento: 0.737.124 - 6  
Serie: 579  
Código: 4201 - 1

Caixabank, S.A. Av. Diagonal, 621,  
08028 Barcelona - NIF: A09693919 - R.M. Barcelona,  
Tomo 46657, Folio 37, Sec. 5, Hoja B-41.232, Inscr. 109



CONSTITUCION, DOS HERMANAS  
PL. CONSTITUCION, 13  
41701 DOS HERMANAS  
TELF. 954798600

Ent	Oficina	D.C.	Nº.cuenta
CCC	2100	2313	16 0200026635
IBAN	ES18	2100 2313	1602 0002 6635

Eur. 120,00 €

Páguese, por este cheque, a MARIA VACA FLORES

Euros (en letras) CIENTO VEINTE EUROS

Serie nº 579 DOS HERMANAS A VEINTISIETE DE NOVIEMBRE DEL DOS MIL DIECIOCHO

0.737.124 - 6 4201 - 1

Fecha (en letras)



Núm.documento: 0.737.125 - 0  
Serie: 579  
Código: 4201 - 1

Caixabank, S.A. Av. Diagonal, 621,  
08028 Barcelona - NIF: A09693919 - R.M. Barcelona,  
Tomo 46657, Folio 37, Sec. 5, Hoja B-41.232, Inscr. 109



CONSTITUCION, DOS HERMANAS  
PL. CONSTITUCION, 13  
41701 DOS HERMANAS  
TELF. 954798600

Ent	Oficina	D.C.	Nº.cuenta
CCC	2100	2313	16 0200026635
IBAN	ES18	2100 2313	1602 0002 6635

Eur. 90,00 €

Páguese, por este cheque, a JESICA VARELA DE LA SANTISIMA TRINIDAD

Euros (en letras) NOVENTA EUROS

Serie nº 579 DOS HERMANAS A VEINTISIETE DE NOVIEMBRE DEL DOS MIL DIECIOCHO

0.737.125 - 0 4201 - 1

Fecha (en letras)



Núm.documento: 0.737.126 - 1  
Serie: 579  
Código: 4201 - 1

Caixabank, S.A. Av. Diagonal, 621,  
08028 Barcelona - NIF: A09693919 - R.M. Barcelona,  
Tomo 46657, Folio 37, Sec. 5, Hoja B-41.232, Inscr. 109



CONSTITUCION, DOS HERMANAS  
PL. CONSTITUCION, 13  
41701 DOS HERMANAS  
TELF. 954798600

Ent	Oficina	D.C.	Nº.cuenta
CCC	2100	2313	16 0200026635
IBAN	ES18	2100 2313	1602 0002 6635

Eur. 120,00 €


Páguese, por este cheque, a ROCIO VEGA ORELLANA

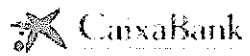
Euros (en letras) CIENTO VEINTE EUROS

Serie nº 579 DOS HERMANAS A VEINTISIETE DE NOVIEMBRE DEL DOS MIL DIECIOCHO

0.737.126 - 1 4201 - 1

Fecha (en letras)





Fecha impresión: 15/03/2019

Saldo y movimientos - Detalle del movimiento

Información general

Número de cuenta (IBAN) ES18 2100 2313 1602 0002 6635

(CCC) 2100 2313 16 02 00026635

Oficina 08450-EDIF. EUROPA. MONTEQUINTO -AV. EUROPA, DOS HERMANAS


Importe -120,00 euros

Fecha 12/02/2019

Hora 10:56:20

Fecha valor 12/02/2019

Concepto CARG.CHEQUE 737126



Ayto. DOS HERMANAS

**RP**

Realización del Pago  
PROVISIONAL

Fecha: 11/12/2018

Núm. Operación: 201800130565

Tipo Operación: RP

**Contabilidad del Presupuesto  
de Gastos**

PRESUPUESTO CORRIENTE

Año del presupuesto: 2018

Ejercicio: 2018

Referencia: RELACION 11/12/18

Núm. de Operación Previa: 201800130354

Tipo Operación Previa: P

Cl. Rem.	Año	Cl. Funcional	Cl. Económica	P.G.C.P.	Importe
N	2018	2310	48000	6511	134,50 euro

Aplicación presupuestaria: Atenciones Asistenciales

Importe en Letras: # ciento treinta y cuatro euros con cincuenta céntimos #

Interesado: MUÑOZ SAETA ISABEL NIF : 49094925E

Efectuado por: 57115-CAIXABANK ES18 2100 2313 1602 0002 6635

Forma de Pago: Talón a persona Física

Importe Líquido

134,50 euro

Descripción de la Operación: PRESTACIONES COMPLEMENTARIAS RELACION 11/12/201884787 264950

El/La Interesado/a

11-12-18



Núm.documento: 0.264.950 - 3  
Serie: 610  
Código: 4201 - 1

CaixaBank S.A. Carrer Pinar Sorolla, 2-4,  
46002 Valencia, NIF A0683819 R.M. de Valencia,  
tomo 10370, folio 1, hoja V-178351, inscripción, 2º



CENTRO INSTITUCIONE.ANDA.OCCI.  
C. SIERPES, 85 PL.2  
41004 SEVILLA  
TELF. 954597345

Ent	Oficina	D.C.	Nº cuenta
CCC	2100	2313 16	0200026635
IBAN	ES18	2100 2313 1602 0002	6635

Eur. 134,50 €

Páguese, por este cheque, a ISABEL MUÑOZ SAETA

Euros (en letras) CIENTO TREINTA Y CUATRO EUROS CON CINCUENTA CÉNTIMOS

Serie nº 610 DOS HERMANAS A ONCE DE DICIEMBRE DEL DOS MIL DIECIOCHO

0.264.950 - 3 4201 - 1

Fecha (en letras)

026495032100023131602000266354201

Núm.documento: 0.264.951 - 4  
Serie: 610  
Código: 4201 - 1

CaixaBank S.A. Carrer Pinar Sorolla, 2-4,  
46002 Valencia, NIF A0683819 R.M. de Valencia,  
tomo 10370, folio 1, hoja V-178351, inscripción, 2º



CENTRO INSTITUCIONE.ANDA.OCCI.  
C. SIERPES, 85 PL.2  
41004 SEVILLA  
TELF. 954597345

Ent	Oficina	D.C.	Nº cuenta
CCC	2100	2313 16	0200026635
IBAN	ES18	2100 2313 1602 0002	6635

Eur. 200,00 €

Páguese, por este cheque, a MANUEL LUCAS NAVAS CORDERO

Euros (en letras) DOSCIENTOS EUROS

Serie nº 610 DOS HERMANAS A ONCE DE DICIEMBRE DEL DOS MIL DIECIOCHO

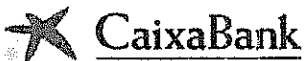
0.264.951 - 4 4201 - 1

Fecha (en letras)

026495142100023131602000266354201

Núm.documento: 0.264.952 - 5  
Serie: 610  
Código: 4201 - 1

CaixaBank S.A. Carrer Pinar Sorolla, 2-4,  
46002 Valencia, NIF A0683819 R.M. de Valencia,  
tomo 10370, folio 1, hoja V-178351, inscripción, 2º



CENTRO INSTITUCIONE.ANDA.OCCI.  
C. SIERPES, 85 PL.2  
41004 SEVILLA  
TELF. 954597345

Ent	Oficina	D.C.	Nº cuenta
CCC	2100	2313 16	0200026635
IBAN	ES18	2100 2313 1602 0002	6635

Eur. 200,00 €

Páguese, por este cheque, a MONICA NAVAS DE LOS SANTOS

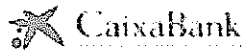
Euros (en letras) DOSCIENTOS EUROS

Serie nº 610 DOS HERMANAS A ONCE DE DICIEMBRE DEL DOS MIL DIECIOCHO

0.264.952 - 5 4201 - 1

Fecha (en letras)

026495252100023131602000266354201



Saldo y movimientos - Detalle del movimiento

Información general

Número de cuenta (IBAN) ES18 2100 2313 1602 0002 6635

(CCC) 2100 2313 16 02 00026635

Oficina 08443-LOS MONTECILLOS -PL. RODRIGUEZ DE LA FUENTE, 2, DOS HERMANAS

Importe -134,50 euros

Fecha 02/01/2019

Hora 15:10:49

Fecha valor 11/12/2018

Concepto CARG.CHEQUE 264950



Ayto. DOS HERMANAS

**RP**

Realización del Pago  
PROVISIONAL

Fecha: 26/12/2018

Núm. Operación: 201800136207

Tipo Operación: RP

**Contabilidad del Presupuesto de Gastos**

PRESUPUESTO CORRIENTE

Año del presupuesto: 2018

Ejercicio: 2018

Referencia: RELACION 26/12/18

Núm. de Operación Previa: 201800135887

Tipo Operación Previa: P

Cl. Rem.	Año	Cl. Funcional	Cl. Económica	P.G.C.P.	Importe
N	2018	2310	48000	6511	134,50 euro

Aplicación presupuestaria: Atenciones Asistenciales

Importe en Letras: # ciento treinta y cuatro euros con cincuenta céntimos #

Interesado: ROMERO MUÑOZ MARIA DEL MAR NIF : 48875957Z

Efectuado por: 57115-CAIXABANK ES18 2100 2313 1602 0002 6635

Forma de Pago: Talón a persona Física

Importe Líquido 134,50 euro

Descripción de la Operación: PRESTACION ECONOMICA RELACION 26/12/1884168 264887

EU/La Interesado/a

26-12-18

*Udey*  
*Oca*

Núm. documento: 0.264.887 - 3  
Serie: 610  
Código: 4201-1

CaixaBank S.A. Carre Financ. Sorolla, 2-4,  
46002-Valencia, NIF A08069919 R.M. de Valencia,  
tomo 10370, folio 1, hoja V-178351, Inscripción. 2



**CaixaBank**

CENTRO INSTITUCIONE.ANDA.OCCI.  
C. SIERPES, 85 PL.2  
41004 SEVILLA  
TELF. 954597345

Ent	Oficina	D.C.	Nº.cuenta
CCC	2100	2313 16	0200026635
IBAN	ES18	2100 2313 1602	0002 6635

Eur. 134,50 €

Páguese, por este cheque, a **MARIA DEL MAR ROMERO MUÑOZ**

Euros (en letras) **CIENTO TREINTA Y CUATRO EUROS CON CINCUENTA CÉNTIMOS**

Serie nº 610 **DOS HERMANAS A VEINTISEIS DE DICIEMBRE DEL DOS MIL DIECIOCHO**

0.264.887 - 3 4201 - 1

Fecha (en letras)

02648873021000 231316 0200026635 4201

Núm. documento: 0.264.888 - 4  
Serie: 610  
Código: 4201-1

CaixaBank S.A. Carre Financ. Sorolla, 2-4,  
46002-Valencia, NIF A08069919 R.M. de Valencia,  
tomo 10370, folio 1, hoja V-178351, Inscripción. 2



**CaixaBank**

CENTRO INSTITUCIONE.ANDA.OCCI.  
C. SIERPES, 85 PL.2  
41004 SEVILLA  
TELF. 954597345

Ent	Oficina	D.C.	Nº.cuenta
CCC	2100	2313 16	0200026635
IBAN	ES18	2100 2313 1602	0002 6635

Eur. 134,50 €

Páguese, por este cheque, a **ALFONSA ROMERO MUÑOZ**

Euros (en letras) **CIENTO TREINTA Y CUATRO EUROS CON CINCUENTA CÉNTIMOS**

Serie nº 610 **DOS HERMANAS A VEINTISEIS DE DICIEMBRE DEL DOS MIL DIECIOCHO**

0.264.888 - 4 4201 - 1

Fecha (en letras)

02648884021000 231316 0200026635 4201

Núm. documento: 0.264.889 - 5  
Serie: 610  
Código: 4201-1

CaixaBank S.A. Carre Financ. Sorolla, 2-4,  
46002-Valencia, NIF A08069919 R.M. de Valencia,  
tomo 10370, folio 1, hoja V-178351, Inscripción. 2



**CaixaBank**

CENTRO INSTITUCIONE.ANDA.OCCI.  
C. SIERPES, 85 PL.2  
41004 SEVILLA  
TELF. 954597345

Ent	Oficina	D.C.	Nº.cuenta
CCC	2100	2313 16	0200026635
IBAN	ES18	2100 2313 1602	0002 6635

Eur. 250,00 €

Páguese, por este cheque, a **MAGDALENA RUIZ GOMEZ**

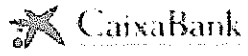
Euros (en letras) **DOSCIENTOS CINCUENTA EUROS**

Serie nº 610 **DOS HERMANAS A VEINTISEIS DE DICIEMBRE DEL DOS MIL DIECIOCHO**

0.264.889 - 5 4201 - 1

Fecha (en letras)

02648895021000 231316 0200026635 4201



Saldo y movimientos - Detalle del movimiento

Información general

Número de cuenta (IBAN) ES18 2100 2313 1602 0002 6635

(CCC) 2100 2313 16 02 00026635

Oficina 8443-LOS MONTECILLOS -PL. RODRIGUEZ DE LA FUENTE, 2, DOS HERMANAS

Importe -134,50 euros

Fecha 02/01/2019

Hora 10:41:48

Fecha valor 02/01/2019

Concepto CARG.CHEQUE 264887



Ayto. DOS  
HERMANAS

**RP**

Realización del Pago  
PROVISIONAL

Fecha: 26/12/2018

Núm. Operación: 201800136219

Tipo Operación: RP

**Contabilidad del Presupuesto  
de Gastos**

PRESUPUESTO CORRIENTE

Año del presupuesto: 2018

Ejercicio: 2018

Referencia: RELACION 26/12/18

Núm. de Operación Previa: 201800135866

Tipo Operación Previa: P

Cl. Rem.	Año	Cl. Funcional	Cl. Económica	P.G.C.P.	Importe
N	2018	2310	48000	6511	154,50 euro

Aplicación presupuestaria: Atenciones Asistenciales

Importe en Letras: # ciento cincuenta y cuatro euros con cincuenta céntimos #

Interesado: VILCHES GARCIA, TRINIDAD NIF : 30236234C

Efectuado por: 57115-CAIXABANK ES18 2100 2313 1602 0002 6635

Forma de Pago: Talón a persona Física

Importe Líquido

154,50 euro

Descripción de la Operación: PRESTACIONES COMPLEMENTARIAS RELACION DE 26/12/18.-84581  
264876

E/La Interesado/a

26/12/2018



# CaixaBank

CENTRO INSTITUCIONE.ANDA.OCCI.  
C. SIERPES, 85 PL.2  
41004 SEVILLA  
TELF. 954597345

Ent. Oficina D.C. Nº.cuenta  
CCC 2100 2313 16 0200026635  
IBAN ES18 2100 2313 1602 0002 6635

CaixaBank S.A. Carrer Pintor Sorolla, 2-4,  
46002-Valencia, NIF A0865619 R.M. de Valencia,  
tomo 10370, folio 1, hoja V-178351, inscripción 2.

Páguese, por este cheque, a MARIA VACA FLORES

Euros (en letras) CIENTO VEINTE EUROS

Eur. 120,00 €

Serie nº 610 -DOS HERMANAS A VEINTISEIS DE DICIEMBRE DEL DOS MIL DIECIOCHO

0.264.875-5 4201-1

Fecha (en letras)

*[Handwritten signature]*

*[Handwritten mark]*

*[Handwritten signature]*



Núm.documento: 0.264.875-5  
Serie: 610  
Código: 4201-1



# CaixaBank

CENTRO INSTITUCIONE.ANDA.OCCI.  
C. SIERPES, 85 PL.2  
41004 SEVILLA  
TELF. 954597345

Ent. Oficina D.C. Nº.cuenta  
CCC 2100 2313 16 0200026635  
IBAN ES18 2100 2313 1602 0002 6635

CaixaBank S.A. Carrer Pintor Sorolla, 2-4,  
46002-Valencia, NIF A0865619 R.M. de Valencia,  
tomo 10370, folio 1, hoja V-178351, inscripción 2.

Páguese, por este cheque, a TRINIDAD VILCHES GARCIA

Euros (en letras) CIENTO CINCUENTA Y CUATRO EUROS CON CINCUENTA CÉNTIMOS

Eur. 154,50 €

Serie nº 610 -DOS HERMANAS A VEINTISEIS DE DICIEMBRE DEL DOS MIL DIECIOCHO

0.264.876-6 4201-1

Fecha (en letras)

*[Handwritten signature]*

*[Handwritten mark]*

*[Handwritten signature]*



Núm.documento: 0.264.876-6  
Serie: 610  
Código: 4201-1



# CaixaBank

CENTRO INSTITUCIONE.ANDA.OCCI.  
C. SIERPES, 85 PL.2  
41004 SEVILLA  
TELF. 954597345

Ent. Oficina D.C. Nº.cuenta  
CCC 2100 2313 16 0200026635  
IBAN ES18 2100 2313 1602 0002 6635

CaixaBank S.A. Carrer Pintor Sorolla, 2-4,  
46002-Valencia, NIF A0865619 R.M. de Valencia,  
tomo 10370, folio 1, hoja V-178351, inscripción 2.

Páguese, por este cheque, a JOSE ANTONIO ZAFRA GONZALEZ

Euros (en letras) CIENTO VEINTE EUROS

Eur. 120,00 €

Serie nº 610 -DOS HERMANAS A VEINTISEIS DE DICIEMBRE DEL DOS MIL DIECIOCHO

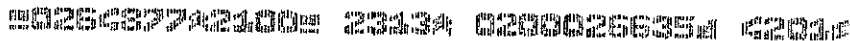
0.264.877-0 4201-1

Fecha (en letras)

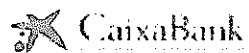
*[Handwritten signature]*

*[Handwritten mark]*

*[Handwritten signature]*



Núm.documento: 0.264.877-0  
Serie: 610  
Código: 4201-1



Saldo y movimientos - Detalle del movimiento

Información general

Número de cuenta (IBAN) ES18 2100 2313 1602 0002 6635

(CCC) 2100 2313 16 02 00026635

Oficina 02679-LA MOTILLA -CENTRO COMERCIAL LA MOTILLA, DOS HERMANAS

Importe -154,50 euros

Fecha 02/01/2019

Hora 12:12:46

Fecha valor 02/01/2019

Concepto CARG.CHEQUE 264876





Ayto. DOS HERMANAS

**RP**

Realización del Pago

Fecha: 28/12/2018

Núm. Operación: 201800139444

Tipo Operación: RP

Ref. Intervención: 18.041182/18.18.019161.00

**Contabilidad del Presupuesto de Gastos**

PRESUPUESTO CORRIENTE

Año del presupuesto: 2018

Ejercicio: 2018

Referencia: RELACION 26/12/18

Núm. de Operación Previa: 201800135895

Tipo Operación Previa: P

Cl. Rem.	Año	Cl. Funcional	Cl. Económica	P.G.C.P.	Importe
N	2018	2310	48000	6511	80,00 euro

Aplicación presupuestaria: Atenciones Asistenciales

Importe en Letras: # ochenta euros #

Interesado: KACHKACH, NOUR EDDINE NIF : X2722982N

Efectuado por: 57115-CAIXABANK ES18 2100 2313 1602 0002 6635

Forma de Pago: Tatón a persona Física

Importe Líquido

80,00 euro

Descripción de la Operación: PRESTACIONES COMPLEMENTARIAS RELACION DE 26/12/18.-84200 264892

El/La Interesado/a

Núm. Documento: 201800050471



# CaixaBank

CENTRO INSTITUCIONE.ANDA.OCCI.  
C. SIERPES, 85 PL.2  
41004 SEVILLA  
TELF. 954597345

Ent Oficina D.C. N° cuenta  
CCC 2100 2313 16 0200026635  
IBAN ES18 2100 2313 1602 0002 6635

Eur. 250,00 €

Páguese, por este cheque, a CONSTANTINO JIMENEZ ROSA

Euros (en letras) DOSCIENTOS CINCUENTA EUROS

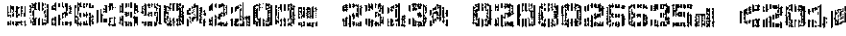
Serie nº 610 DOS HERMANAS A VEINTISEIS DE DICIEMBRE DEL DOS MIL DIECIOCHO

0.264.890 - 6 4201 - 1

Fecha (en letras)

250

26 Dec 2018



# CaixaBank

CENTRO INSTITUCIONE.ANDA.OCCI.  
C. SIERPES, 85 PL.2  
41004 SEVILLA  
TELF. 954597345

Ent Oficina D.C. N° cuenta  
CCC 2100 2313 16 0200026635  
IBAN ES18 2100 2313 1602 0002 6635

Eur. 126,81 €

Páguese, por este cheque, a MARGARITA JURADO ZABALA

Euros (en letras) CIENTO VEINTISEIS EUROS CON OCHENTA Y UN CÉNTIMOS

Serie nº 610 DOS HERMANAS A VEINTISEIS DE DICIEMBRE DEL DOS MIL DIECIOCHO

0.264.891 - 0 4201 - 1

Fecha (en letras)

126,81

26 Dec 2018



# CaixaBank

CENTRO INSTITUCIONE.ANDA.OCCI.  
C. SIERPES, 85 PL.2  
41004 SEVILLA  
TELF. 954597345

Ent Oficina D.C. N° cuenta  
CCC 2100 2313 16 0200026635  
IBAN ES18 2100 2313 1602 0002 6635

Eur. 80,00 €

Páguese, por este cheque, a NOUR EDDINE KACHKACH

Euros (en letras) OCHENTA EUROS


Serie nº 610 DOS HERMANAS A VEINTISEIS DE DICIEMBRE DEL DOS MIL DIECIOCHO

0.264.892 - 1 4201 - 1

Fecha (en letras)

80

26 Dec 2018



Núm.documento: 0.264.890 - 6  
Serie: 610  
Código: 4201 - 1

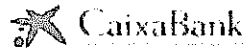
Núm.documento: 0.264.891 - 0  
Serie: 610  
Código: 4201 - 1

Núm.documento: 0.264.892 - 1  
Serie: 610  
Código: 4201 - 1

CaixaBank, S.A. Carreter Pinar de Sorolla, 2-4,  
46002-Valencia, NIF A0363818 R.M. de Valencia,  
tomo 10370, folio 1, hoja V-178351, inscripción 2ª

CaixaBank, S.A. Carreter Pinar de Sorolla, 2-4,  
46002-Valencia, NIF A0363818 R.M. de Valencia,  
tomo 10370, folio 1, hoja V-178351, inscripción 2ª

CaixaBank, S.A. Carreter Pinar de Sorolla, 2-4,  
46002-Valencia, NIF A0363818 R.M. de Valencia,  
tomo 10370, folio 1, hoja V-178351, inscripción 2ª



Fecha impresión: 15/03/2019

Saldo y movimientos - Detalle del movimiento

Información general

Número de cuenta (IBAN) ES18 2100 2313 1602 0002 6635

(CCC) 2100 2313 16 02 00026635

Oficina 02679-LA MOTILLA -CENTRO COMERCIAL LA MOTILLA, DOS HERMANAS

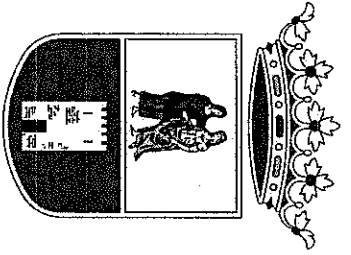
Importe -80,00 euros

Fecha 02/01/2019

Hora 10:31:23

Fecha valor 02/01/2019

Concepto CARG.CHEQUE 264892



# Informe de Conciliación Contable al 31/12/2018

57117

Página 1 de 2

57117

Caixa ESS621009166712200176402

Saldo Bancario: 7.823.510,96  
Saldo Contable: 7.823.510,96

Pendientes Bancarios: 0,00  
Pendientes Contables: 0,00

Saldo Teórico Bancario: 7.823.510,96  
Saldo Teórico Contable: 7.823.510,96

F.Operación	F.Valor	Flujo	N.Docum.	Texto	F.Conciliación	Cobros	Pagos
-------------	---------	-------	----------	-------	----------------	--------	-------

Total Cobros:	0,00	0,00
Total Pagos:	0,00	0,00

Total Cobros:	0,00	0,00
Total Pagos:	0,00	0,00
Total Movimientos:	0,00	0,00

OFICINA 08688  
CENTRO INSTITUCIONES ANDALUCIA OCCIDENT.  
C. SIERPES, 85 PL.2  
41004 SEVILLA  
Tel. 954597345

1 de enero de 2019

AYUNTAMIENTO DE DOS HERMANAS

08688/00

PZ. CONSTITUCION, 1  
41701 DOS HERMANAS (SEVILLA)


El apoderado de CaixaBank, S.A., JUAN ANTONIO GARCÍA GALVEZ

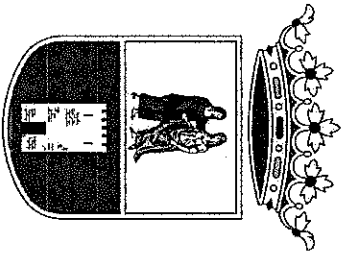
CERTIFICA

que la entidad AYUNTAMIENTO DE DOS HERMANAS con CIF número P4103800A, es titular de la cuenta corriente a la vista con identificador IBAN ES56 2100 9166 7122 0017 6402 abierta en la oficina 9166, y acredita el día 31.12.2018 un saldo de +7.823.510,96 euros.

CaixaBank, S.A. emite esta certificación el día 01.01.2019, para que así conste a los efectos oportunos y, a petición del interesado.

Para CaixaBank, S. A.

 **CaixaBank**  
CaixaBank, S. A.  
Carrer Pintor Sorolla, 2-4  
46002 VALÈNCIA



# Informe de Conciliación Contable al 31/12/2018

57122

Página 1 de 2

57122	BMN ES020487329868200067465				
Saldo Bancario:	0,00	Pendientes Bancarios:	0,00	Saldo Teórico Bancario:	0,00
Saldo Contable:	0,00	Pendientes Contables:	0,00	Saldo Teórico Contable:	0,00

F.Operación	F.Valor Flujo	N.Docum.	Texto	F. Conciliación	Cobros	Pagos
				Total Cobros:	0,00	0,00
				Total Pagos:	0,00	0,00
				Total Cobros:	0,00	0,00
				Total Pagos:		0,00
				Total Movimientos:		0,00

# Bankia

Rafael Sánchez Pastor, Director de la Sucursal núm. 9834, de Bankia, S.A.U., entidad domiciliada en calle Pintor Sorolla, 8 – 46002 Valencia, inscrita en el Registro Mercantil de Valencia, Tomo 9.341, Libro 6.623, Folio 104, Inscripción 183, Sección General, Hoja: V-17.274. CIF: A-14010342

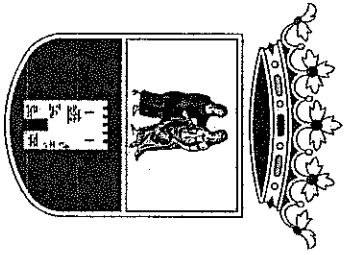
## HACE CONSTAR:

Que, según consta en los antecedentes que obran en poder de esta Entidad, la cuenta abierta en la Entidad BMN (actualmente integrada en Bankia), a nombre del Excmo. Ayuntamiento de Dos Hermanas, y con número "ES0204873298682000067465", fue cancelada con fecha 12/03/2018.

Se expide presente documento, a solicitud del interesado, en Dos Hermanas, a 15 de Noviembre de 2.018.

BANKIA, S.A





# Informe de Conciliación Contable al 31/12/2018

57129

Página 1 de 2

57129      Bnkia ES8120389834206000156584

Saldo Bancario:      3.467.545,54

Pendientes Bancarios:

0,00      Saldo Teórico Bancario:

3.467.545,54

Saldo Contable:      3.467.545,54

Pendientes Contables:

0,00      Saldo Teórico Contable:

3.467.545,54

F.Operación	F.Valor	Flujo	N.Docum.	Texto	F.Conciliación	Cobros	Pagos	
Total Cobros:							0,00	0,00
Total Pagos:							0,00	0,00
Total Cobros:							0,00	0,00
Total Pagos:							0,00	0,00
Total Movimientos:							0,00	0,00



Rafael Sánchez Pastor, Director de la Oficina núm. 9834, de Bankia, S.A., entidad domiciliada en C/ Pintor Sorolla, 8 - 46002 Valencia, inscrita en el Registro Mercantil de Valencia, Tomo 9.341, Libro 6.623, Folio 104, Inscripción 183, Sección General, Hoja: V-17.274. CIF: A-14010342,

CERTIFICA Que, El EXCMO. AYUNTAMIENTO DE DOS HERMANAS con CIF.- P4103800A , mantiene en esta oficina los siguientes saldos en las fechas indicadas, tanto en Depósito como en Cuenta Corriente:

## DEPOSITO

Nº 2038 9834 25 1400394316


FECHA	30/11/2018	31/12/2018
SALDO	3.000.000 €	3.000.000 €

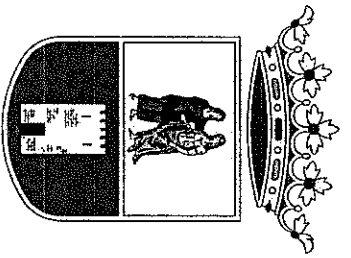
## CUENTA CORRIENTE

Nº 2038 9834 20 6000156584

FECHA	30/11/2018	31/12/2018
SALDO	3.450.466,04 €	3.467.545,54 €

Para que conste y a los efectos oportunos se expide el presente documento en Dos Hermanas a 28 de Septiembre de 2018..





# Informe de Conciliación Contable al 31/12/2018

57131

Página 1 de 2

57131 Caixa ES5321008688710200044157

Saldo Bancario:	807.521,42	Pendientes Bancarios:	0,00	Saldo Teórico Bancario:	807.521,42
Saldo Contable:	807.521,42	Pendientes Contables:	0,00	Saldo Teórico Contable:	807.521,42

F. Operación	F. Valor Flujo	N. Docum.	Texto	F. Conciliación	Cobros	Pagos
				Total Cobros:	0,00	0,00
				Total Pagos:	0,00	0,00
				Total Cobros:	0,00	0,00
				Total Pagos:	0,00	0,00
				Total Movimientos:	0,00	0,00

OFICINA 08688  
CENTRO INSTITUCIONES ANDALUCIA OCCIDENT.  
C. SIERPES, 85 PL.2  
41004 SEVILLA  
Tel. 954597345

1 de enero de 2019

**PLAN PROVINCIAL**

**08688/00**

PZ. CONSTITUCION, 1  
41701 DOS HERMANAS (SEVILLA)


El apoderado de CaixaBank, S.A., JUAN ANTONIO GARCÍA GALVEZ

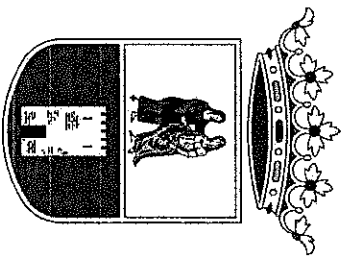
CERTIFICA

que la entidad AYUNTAMIENTO DE DOS HERMANAS con CIF número P4103800A, es titular de la cuenta corriente a la vista con identificador IBAN ES53 2100 8688 7102 0004 4157 abierta en la oficina 8688, y acredita el día 31.12.2018 un saldo de +807.521,42 euros.

CaixaBank, S.A. emite esta certificación el día 01.01.2019, para que así conste a los efectos oportunos y, a petición del interesado.

Para CaixaBank, S. A.

 **CaixaBank**  
CaixaBank, S. A.  
Carrer Pintor Sorolla, 2-4  
46002 VALÈNCIA



# Informe de Conciliación Contable al 31/12/2018

57140

Página 1 de 2

Uni.Tasas 21030705700030012289

<b>57140</b>			
<b>Saldo Bancario:</b>	0,00	<b>Pendientes Bancarios:</b>	0,00
<b>Saldo Contable:</b>	0,00	<b>Pendientes Contables:</b>	0,00
		<b>Saldo Teórico Bancario:</b>	0,00
		<b>Saldo Teórico Contable:</b>	0,00

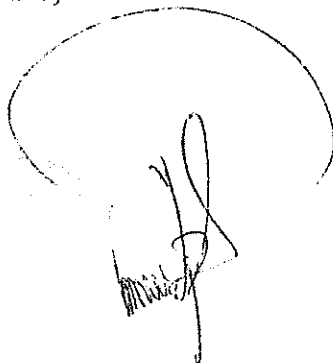
F.Operación	F.Valor	Flujo	N.Docum.	Texto	F.Conciliación	Cobros	Pagos
					Total Cobros:	0,00	0,00
					Total Pagos:	0,00	0,00
					Total Cobros:	0,00	0,00
					Total Pagos:	0,00	0,00
					Total Movimientos:	0,00	0,00

JOSÉ IGNACIO RUIZ LÓPEZ, INTERVENTOR DE LA SUCURSAL 0705 (DOS HERMANAS) DE LA ENTIDAD UNICAJA BANCO, S.A.U.

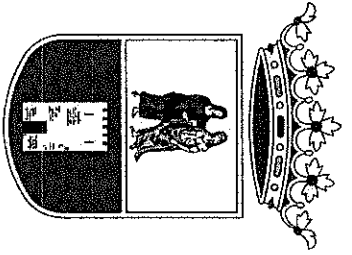
**CERTIFICA:**

Que consultados los archivos de esta Oficina, el día 13-12-2017, aparece CANCELADA, con fecha 10-11-2017, la cuenta corriente número ES12 2103 0705 70 0030012289, a nombre del AYUNTAMIENTO DE DOS HERMANAS, con C.I.F. P4103800A.

Y para que así conste, y a petición del interesado, se extiende el presente certificado en Dos Hermanas, a 13 de Diciembre de 2017.



Fdo.: JOSÉ IGNACIO RUIZ LÓPEZ  
Interventor Sucursal 0705  
DOS HERMANAS (SEVILLA)



# Informe de Conciliación Contable al 31/12/2018

57141

Página 1 de 2

57141	CSUP ES0502370210309170447842			
Saldo Bancario:	14.717,55	Pendientes Bancarios:	0,00	Saldo Teórico Bancario:
Saldo Contable:	14.717,55	Pendientes Contables:	0,00	Saldo Teórico Contable:
F.Operación	F.Valor Flujo	N.Docum.	Texto	F.Conciliación
				Cobros
				Pagos

Total Cobros:	0,00	0,00
Total Pagos:	0,00	0,00
Total Movimientos:	0,00	0,00

<b>OFICINA</b>
4802 - BANCA DE INSTITUCIONES
<b>DIRECTOR-A</b>
Rafael Moron Cabrera (p.o.)


HAGO CONSTAR:

Que consultados los antecedentes que obran en poder de esta Institución, aparecen los siguientes datos referidos a la fecha detallada.

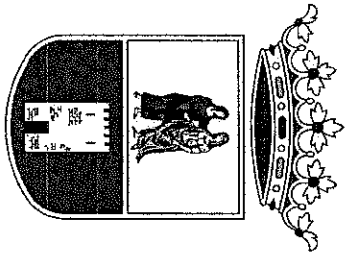
FECHA		
31 diciembre 2018		
Nº CUENTA	TITULARES	SALDO
ES36 0237 0210 30 9171271299	PROGRAMA EXPERIENCIAS PROFESIONALES PARA EL EMPLEO. PRACTICA	0,00€
ES02 0237 0210 30 9171424104	ORIENTACION PROFESIONAL- CONVOCATORIA 2018	0,00€
ES35 0237 0210 30 9165802748	EXCMO.AYUNTAMIENTO DE DOS HERMANAS	1.844,31€
ES83 0237 0210 30 9171201583	PLAN LOCAL DE INTERVENCION EN ZONAS DESFAVORECIDAS	4.741,42€
ES59 0237 0210 30 9156568789	EXCMO.AYUNTAMIENTO DE DOS HERMANAS	1.663.042,26€
ES05 0237 0210 30 9170447842	ORIENTACION PROFESIONAL 2016	14717,55€

Y para que conste y surta los efectos oportunos, expido el presente documento en el lugar y día de la fecha.

SEVILLA, 09 de enero de 2019



REF.: 4802/2019/5025



# Informe de Conciliación Contable al 31/12/2018

57142

Página 1 de 2

57142      Novo ES7901318833182739000023

Saldo Bancario:	13.495,89	Pendientes Bancarios:	0,00	Saldo Teórico Bancario:	13.495,89
Saldo Contable:	13.495,89	Pendientes Contables:	0,00	Saldo Teórico Contable:	13.495,89

F.Operación	F.Valor Flujo	N.Docum.	Texto	F.Conciliación	Cobros	Pagos
				Total Cobros:	0,00	0,00
				Total Pagos:	0,00	0,00
				Total Cobros:	0,00	0,00
				Total Pagos:		0,00
				Total Movimientos:		0,00



Antolín García González, gerente de empresas NOVO BANCO, Sucursal en España, con domicilio en Avd. de la Palmera, 29 – 41013 Sevilla


**CERTIFICA:**

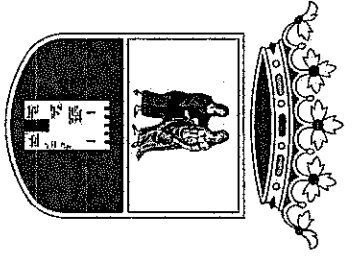
Que, según consta en los antecedentes que obran en poder de esta Entidad,

**EL EXCMO. AYTO. DE DOS HERMANAS** con CIF P4103800A es titular de:

- Cuenta ES79 0131 8833 1827 3900 0023, con saldo de 13.495,89 € a fecha 31/12/2018
- IPF 0131-0099-78-3893010101, con saldo de 5.000.000 € a fecha 31/12/2018

Se expide el presente documento, en Sevilla, a 25/01/2018

A handwritten signature in black ink, appearing to be 'Antolin Garcia Gonzalez', written over a faint circular stamp or watermark.



# Informe de Conciliación Contable al 31/12/2018

57143

Página 1 de 2

57143 CSur ES6902370347009170748703

Saldo Bancario: 0,00 Pendientes Bancarios: 0,00

Saldo Teórico Bancario: 0,00

0,00

Saldo Contable: 0,00 Pendientes Contables: 0,00

Saldo Teórico Contable: 0,00

0,00

F.Operación	F.Valor	Flujo	N.Docum.	Texto	F.Conciliación	Cobros	Pagos
-------------	---------	-------	----------	-------	----------------	--------	-------

Total Cobros:	0,00	0,00
Total Pagos:	0,00	0,00

Total Cobros:	0,00	0,00
Total Pagos:	0,00	0,00
Total Movimientos:	0,00	0,00

OFICINA
4802 - BANCA DE INSTITUCIONES
DIRECTOR-A
Concepción Candau Díaz

HAGO CONSTAR:

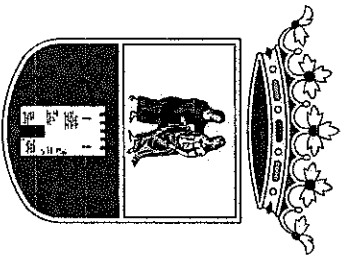
Que consultados los antecedentes que obran en poder de esta Institución, aparecen los siguientes datos.

Que con fecha de 7 de junio de 2018 se procedió a la cancelación de la cuenta corriente nº ES69 0237 0347 00 9170748703, cuya titularidad pertenecía al EXCMO. AYUNTAMIENTO DE DOS HERMANAS (P4103800A).

Y para que conste y surta los efectos oportunos, expido el presente documento en el lugar y día de la fecha.

SEVILLA, 12 de noviembre de 2018





# Informe de Conciliación Contable al 31/12/2018

57144

Página 1 de 2

57144 CSUR ES83023702103091771201583

Saldo Bancario:	4.741,42	Pendientes Bancarios:	0,00	Saldo Teórico Bancario:	4.741,42
Saldo Contable:	4.741,42	Pendientes Contables:	0,00	Saldo Teórico Contable:	4.741,42

F.Operación	F.Valor Flujo	N.Docum.	Texto	F.Conciliación	Cobros	Pagos
-------------	---------------	----------	-------	----------------	--------	-------

Movimientos Bancarios

26/12/2018 25/12/2018 99 0000000000 B LIQ. DE INT.HASTA 25.12.18INT.HASTA 25.12.18

Total Cobros:	0,00	0,00
Total Pagos:	0,00	0,00

Total Cobros:	0,00
Total Pagos:	0,00
Total Movimientos:	0,00

<b>OFICINA</b>
4802 - BANCA DE INSTITUCIONES
<b>DIRECTOR-A</b>
Rafael Moron Cabrera (p.o.)

HAGO CONSTAR:

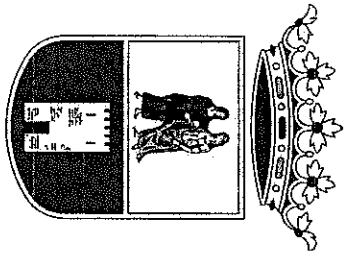
Que consultados los antecedentes que obran en poder de esta Institución, aparecen los siguientes datos referidos a la fecha detallada.

FECHA		
31 diciembre 2018		
Nº CUENTA	TITULARES	SALDO
ES36 0237 0210 30 9171271299	PROGRAMA EXPERIENCIAS PROFESIONALES PARA EL EMPLEO. PRACTICA	0,00€
ES02 0237 0210 30 9171424104	ORIENTACION PROFESIONAL- CONVOCATORIA 2018	0,00€
ES35 0237 0210 30 9165802748	EXCMO.AYUNTAMIENTO DE DOS HERMANAS	1.844,31€
ES83 0237 0210 30 9171201583	PLAN LOCAL DE INTERVENCION EN ZONAS DESFAVORECIDAS	4.741,42€
ES59 0237 0210 30 9156568789	EXCMO.AYUNTAMIENTO DE DOS HERMANAS	1.663.042,26€
ES05 0237 0210 30 9170447842	ORIENTACION PROFESIONAL 2016	14717,55€

Y para que conste y surta los efectos oportunos, expido el presente documento en el lugar y día de la fecha.

SEVILLA, 09 de enero de 2019

~~cajasur®~~  
CajaSur Banco, S.A.U.  
BANCA DE INSTITUCIONES



# Informe de Conciliación Contable al 31/12/2018

57145	CSur ES3602370210309171271299				
Saldo Bancario:	0,00	Pendientes Bancarios:	0,00	Saldo Teórico Bancario:	0,00
Saldo Contable:	0,00	Pendientes Contables:	0,00	Saldo Teórico Contable:	0,00
F.Operación	F.Valor Flujo	N.Docum.	Texto	F.Conciliación	Cobros Pagos

Total Cobros:	0,00	0,00
Total Pagos:	0,00	0,00
Total Cobros:	0,00	0,00
Total Pagos:	0,00	0,00
Total Movimientos:	0,00	0,00

<b>OFICINA</b>
4802 - BANCA DE INSTITUCIONES
<b>DIRECTOR-A</b>
Rafael Moron Cabrera (p.o.)


HAGO CONSTAR:

Que consultados los antecedentes que obran en poder de esta Institución, aparecen los siguientes datos referidos a la fecha detallada.

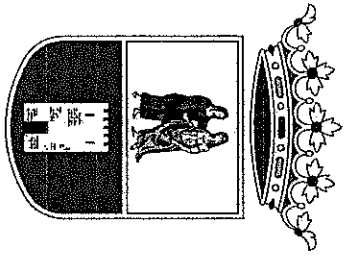
FECHA		
31 diciembre 2018		
Nº CUENTA	TITULARES	SALDO
ES36 0237 0210 30 9171271299	PROGRAMA EXPERIENCIAS PROFESIONALES PARA EL EMPLEO. PRACTICA	0,00€
ES02 0237 0210 30 9171424104	ORIENTACION PROFESIONAL- CONVOCATORIA 2018	0,00€
ES35 0237 0210 30 9165802748	EXCMO.AYUNTAMIENTO DE DOS HERMANAS	1.844,31€
ES83 0237 0210 30 9171201583	PLAN LOCAL DE INTERVENCION EN ZONAS DESFAVORECIDAS	4.741,42€
ES59 0237 0210 30 9156568789	EXCMO.AYUNTAMIENTO DE DOS HERMANAS	1.663.042,26€
ES05 0237 0210 30 9170447842	ORIENTACION PROFESIONAL 2016	14717,55€

Y para que conste y surta los efectos oportunos, expido el presente documento en el lugar y día de la fecha.

SEVILLA, 09 de enero de 2019



REF.: 4802/2019/5025



# Informe de Conciliación Contable al 31/12/2018

57146

Página 1 de 2

57146 CSUR ES0202370210309171424104

Saldo Bancario:	0,00	Pendientes Bancarios:	0,00		
Saldo Contable:	0,00	Pendientes Contables:	0,00	Saldo Teórico Bancario:	0,00
				Saldo Teórico Contable:	0,00

F.Operación	F.Valor	Flujo	N.Docum.	Texto	F.Conciliación	Cobros	Pagos
-------------	---------	-------	----------	-------	----------------	--------	-------

Movimientos Bancarios							
07/12/2018	06/12/2018	99	0000000000	B LIQ. DE INT.HASTA 06.12.18INT.HASTA 06.12.18			
					Total Cobros:	0,00	0,00
					Total Pagos:	0,00	0,00

Total Cobros:	0,00
Total Pagos:	0,00
<b>Total Movimientos:</b>	<b>0,00</b>



<b>OFICINA</b>
4802 - BANCA DE INSTITUCIONES
<b>DIRECTOR-A</b>
Rafael Moron Cabrera (p.o.)


**HAGO CONSTAR:**

Que consultados los antecedentes que obran en poder de esta Institución, aparecen los siguientes datos referidos a la fecha detallada.

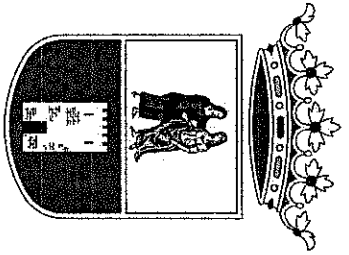
<b>FECHA</b>		
31 diciembre 2018		
<b>Nº CUENTA</b>	<b>TITULARES</b>	<b>SALDO</b>
ES36 0237 0210 30 9171271299	PROGRAMA EXPERIENCIAS PROFESIONALES PARA EL EMPLEO. PRACTICA	0,00€
ES02 0237 0210 30 9171424104	ORIENTACION PROFESIONAL- CONVOCATORIA 2018	0,00€
ES35 0237 0210 30 9165802748	EXCMO.AYUNTAMIENTO DE DOS HERMANAS	1.844,31€
ES83 0237 0210 30 9171201583	PLAN LOCAL DE INTERVENCION EN ZONAS DESFAVORECIDAS	4.741,42€
ES59 0237 0210 30 9156568789	EXCMO.AYUNTAMIENTO DE DOS HERMANAS	1.663.042,26€
ES05 0237 0210 30 9170447842	ORIENTACION PROFESIONAL 2016	14717,55€

Y para que conste y surta los efectos oportunos, expido el presente documento en el lugar y día de la fecha.

SEVILLA, 09 de enero de 2019



REF.: 4802/2019/5025



# Informe de Conciliación Contable al 31/12/2018

57147

Página 1 de 2

57147

Sbdel ES9100810359330001755781

Saldo Bancario: 0,00 Pendientes Bancarios: 0,00  
Saldo Contable: 0,00 Pendientes Contables: 0,00

Saldo Teórico Bancario: 0,00 Saldo Teórico Contable: 0,00

F.Operación	F.Valor	Flujo	N.Docum.	Texto	F.Conciliación	Cobros	Pagos
-------------	---------	-------	----------	-------	----------------	--------	-------

Total Cobros: 0,00  
Total Pagos: 0,00

Total Cobros: 0,00  
Total Pagos: 0,00  
Total Movimientos: 0,00

Don/Doña TANIA ACOSTA RALUY en su calidad de apoderado/a de Banco de Sabadell, S.A.,  
Oficina número 0359 de Dos Hermanas.



HAGO CONSTAR :

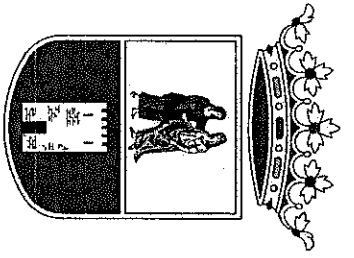
Que, según los datos que obran en nuestro poder, y salvo error u omisión, en la cuenta corriente número 0081-0359-33 -0001755781, cuya titularidad corresponde al AYUNTAMIENTO DE DOS HERMANAS con CIF P4103800A, a fecha 31.12.18 tenía el siguiente saldo en cuenta.

0 € ( cero euros)

Y para que conste a los efectos oportunos expido, a petición de Doña María Pérez Vega Leal el presente documento en Dos Hermanas, a 8 de febrero de 2019.

Banco de Sabadell, S.A.  
P. P.



# Informe de Conciliación Contable al 31/12/2018

57301

Página 1 de 2

57301 Caixa ES7021009166782200176389

Saldo Bancario:	0,00	Pendientes Bancarios:	0,00	Saldo Teórico Bancario:	0,00		
Saldo Contable:	0,00	Pendientes Contables:	0,00	Saldo Teórico Contable:	0,00		
F.Operación	F.Valor	Flujo	N.Docum.	Texto	F.Conciliación	Cobros	Pagos

Total Cobros: 0,00 0,00

Total Pagos: 0,00 0,00

Total Cobros: 0,00

Total Pagos: 0,00

Total Movimientos: 0,00

MARIA MEDEIRO GALARDI, apoderado de CaixaBank, S.A., inscrita con el número 2100 en el Registro de Entidades Financieras del Banco de España, con número de Identificación fiscal A-08663619 y domiciliada en calle Pintor Sorolla, 2-4, de Valencia

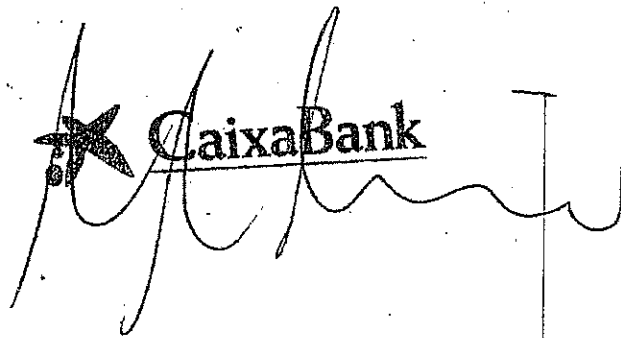

CERTIFICA

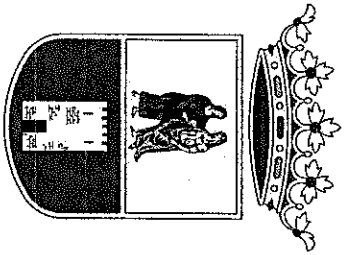
Que la cuenta número 2100-9166-78-2200176389 es titularidad de AYUNTAMIENTO DE DOS HERMANAS, con CIF P4103800A.

Que dicho depósito se canceló en fecha 15/03/2018.

Y para que así conste y surta efecto ante quien proceda, a petición del interesado, expide la presente certificación en SEVILLA a 26/03/2018..

CAIXABANK, S.A.

  
 **CaixaBank**



# Informe de Conciliación Contable al 31/12/2018

57309

Página 1 de 2

57309 Sant. ES9300492428152714021929

Saldo Bancario:	22.104,11	Pendientes Bancarios:	0,00	Saldo Teórico Bancario:	22.104,11
Saldo Contable:	22.104,11	Pendientes Contables:	0,00	Saldo Teórico Contable:	22.104,11

F.Operación	F.Valor Flujo	N.Docum.	Texto	F.Conciliación	Cobros	Pagos
				Total Cobros:	0,00	0,00
				Total Pagos:	0,00	0,00
				Total Cobros:	0,00	0,00
				Total Pagos:	0,00	0,00
				Total Movimientos:	0,00	0,00


BANCO SANTANDER S.A., SUCURSAL SITA EN LA CALLE STA MARIA  
MAGDALENA 22, EN DOS HERMANAS, SEVILLA,

HACE CONSTAR:

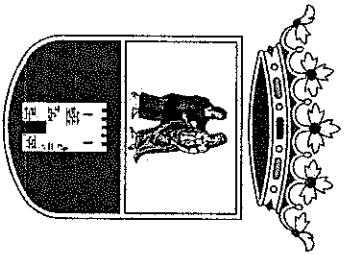
QUE EL EXCELENTISIMO AYUNTAMIENTO DE DOS HERMANAS, CON CIF:  
P4103800A, A FECHA DIA 31 DE DICIEMBRE DE 2018, MANTENIA LA  
SIGUIENTE CUENTA EN ESTA SUCURSAL, CON EL SIGUIENTE SALDO:

0049 2428 15 2714021929 ..... SALDO 22.104,11 EUROS

Y PARA QUE CONSTE A LOS EFECTOS OPORTUNOS, SE EMITE EL PRESENTE  
DOCUMENTO EN DOS HERMANAS A 21 DE ENERO DE 2019



Banco Santander, S.A.  
21 ENE. 2018  
0049 - 4643 - Santa Maria Magdalena, 22  
DOS HERMANAS



# Informe de Conciliación Contable al 31/12/2018

57311

Página 1 de 2

57311 Popul ES21007507596406300000335

Saldo Bancario:	1.712,47	Pendientes Bancarios:	0,00	Saldo Teórico Bancario:	1.712,47
Saldo Contable:	1.712,47	Pendientes Contables:	0,00	Saldo Teórico Contable:	1.712,47


F.Operación	F.Valor	Flujo	N.Docum.	Texto	F.Conciliación	Cobros	Pagos
-------------	---------	-------	----------	-------	----------------	--------	-------

Total Cobros:	0,00	0,00
Total Pagos:	0,00	0,00

Total Cobros:	0,00
Total Pagos:	0,00
Total Movimientos:	0,00



# Popular

 Grupo Santander

El BANCO POPULAR ESPAÑOL S.A., hoy Banco Santander con CIF número A-39000013, representado por D<sup>a</sup> María Cristina García Gujarro y D Santos Ibáñez Giralda, apoderados en nuestra sucursal de Dos Hermanas O.P.


## MANIFIESTA

Que el Ayuntamiento de Dos Hermanas con CIF: P4103800A, son titulares en nuestra entidad de la cuenta con IBAN nº **ES21 0075 0759 64 0630000335** y el saldo a 31 de diciembre de 2018 era de 1.712,47 euros (mil setecientos doce euros con cuarenta y siete céntimos)

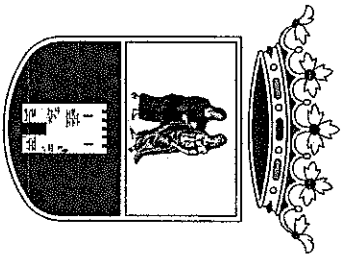
Y para que conste y a petición de la firma del interesado, se expide el presente documento en Dos Hermanas a 11 de FEBRERO de 2019

**BANCO SANTANDER, S.A.**

Por Poder,



Todas las referencias a Banco Popular Español, S.A. se entienden hechas a Banco Santander, S.A. con domicilio social en Santander, Pº de Pereda 9-12 (39004) - R.M. de Cantabria Hoja 286, Folio 64, Libro 5º de Sociedades, Insc. 1º. NIF. A-39000013



# Informe de Conciliación Contable al 31/12/2018

57320

Página 1 de 2

57320

Bvya ES7901825566710710004817

Saldo Bancario:	6.907,16	Pendientes Bancarios:	0,00	Saldo Teórico Bancario:	6.907,16
Saldo Contable:	6.907,16	Pendientes Contables:	0,00	Saldo Teórico Contable:	6.907,16

F.Operación	F.Valor Flujo	N.Docum.	Texto	F.Conciliación	Cobros	Pagos
Total Cobros: <span style="float: left;">0,00</span>						
Total Pagos: <span style="float: left;">0,00</span>						
Total Cobros: <span style="float: left;">0,00</span>						
Total Pagos: <span style="float: left;">0,00</span>						
Total Movimientos: <span style="float: left;">0,00</span>						

**D. Gonzalo Rodríguez Rodríguez**, en calidad de Apoderado del **BANCO BILBAO VIZCAYA ARGENTARIA, S.A.**

## CERTIFICA

Que según consta en nuestros registros contables, la cuenta abierta en esta Entidad a nombre de **AYUNTAMIENTO DOS HERMANAS** con N.I.F. **P4103800A**, que a continuación se relaciona, presentaba a fecha **31 de diciembre de 2018** un saldo **ACREEDOR O DEUDOR DE BANCO BILBAO VIZCAYA ARGENTARIA, S.A.**, según el siguiente detalle:

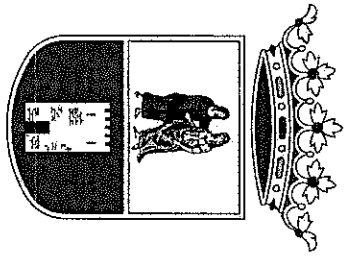
**ES7901825566710710004817: 6.907,16 EUR (SEIS MIL NOVECIENTOS SIETE CON DIECISEIS EUR)** .

Y para que conste donde proceda, a petición de parte interesada, se expide el presente CERTIFICADO en **SEVILLA**, 28 de enero de 2019.

**BANCO BILBAO VIZCAYA ARGENTARIA, S.A.**

Por Poder,





# Informe de Conciliación Contable al 31/12/2018

57322

Página 1 de 2

<b>57322</b>	<b>CSUR ESS3502370210309165802748</b>		
<b>Saldo Bancario:</b>	<b>1.844,31</b>	<b>Pendientes Bancarios:</b>	<b>0,00</b>
<b>Saldo Contable:</b>	<b>1.844,31</b>	<b>Pendientes Contables:</b>	<b>0,00</b>
		<b>Saldo Teórico Contable:</b>	<b>1.844,31</b>

F.Operación	F.Valor	Flujo	N.Docum.	Texto	F.Conciliación	Cobros	Pagos
<b>Movimientos Bancarios</b>							
01/12/2018	30/11/2018	99	0000000000	B LIQ. DE INT.HASTA 30.11.18INT.HASTA 30.11.18			
						Total Cobros:	0,00
						Total Pagos:	0,00
						Total Cobros:	0,00
						Total Pagos:	0,00
						Total Movimientos:	0,00

<b>OFICINA</b>
4802 - BANCA DE INSTITUCIONES
<b>DIRECTOR-A</b>
Rafael Moron Cabrera (p.o.)

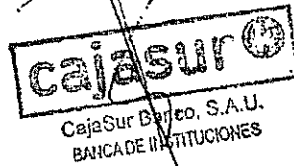
HAGO CONSTAR:

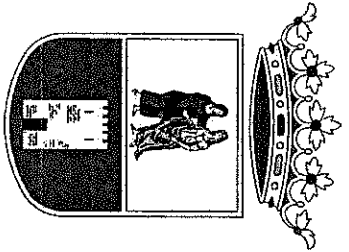
Que consultados los antecedentes que obran en poder de esta Institución, aparecen los siguientes datos referidos a la fecha detallada.

<b>FECHA</b>		
31 diciembre 2018		
<b>Nº CUENTA</b>	<b>TITULARES</b>	<b>SALDO</b>
ES36 0237 0210 30 9171271299	PROGRAMA EXPERIENCIAS PROFESIONALES PARA EL EMPLEO. PRACTICA	0,00€
ES02 0237 0210 30 9171424104	ORIENTACION PROFESIONAL- CONVOCATORIA 2018	0,00€
ES35 0237 0210 30 9165802748	EXCMO.AYUNTAMIENTO DE DOS HERMANAS	1.844,31€
ES83 0237 0210 30 9171201583	PLAN LOCAL DE INTERVENCION EN ZONAS DESFAVORECIDAS	4.741,42€
ES59 0237 0210 30 9156568789	EXCMO.AYUNTAMIENTO DE DOS HERMANAS	1.663.042,26€
ES05 0237 0210 30 9170447842	ORIENTACION PROFESIONAL 2016	14717,55€

Y para que conste y surta los efectos oportunos, expido el presente documento en el lugar y día de la fecha.

SEVILLA, 09 de enero de 2019





# Informe de Conciliación Contable al 31/12/2018

57324

Página 1 de 2

57324

Caixa ES4721002589780210009781

Saldo Bancario: 39.912,05  
Saldo Contable: 39.912,05

Pendientes Bancarios: 0,00  
Pendientes Contables: 0,00

F.Operación F.Valor Flujo N.Docum. Texto F.Conciliación Cobros Pagos

Total Cobros:	0,00	0,00
Total Pagos:	0,00	0,00
Total Movimientos:	0,00	0,00

TRINIDAD PINILLOS MENDOZA, apoderado de CaixaBank, S.A., inscrita con el número 2100 en el Registro de Entidades Financieras del Banco de España, con número de identificación fiscal A-08663619 y domiciliada en calle Pintor Sorolla, 2-4, de Valencia

C E R T I F I C A

Que la cuenta número 2100-2589-78-0210009781 es titularidad de AYUNTAMIENTO DE DOS HERMANAS, con CIF P4103800A.

Que en fecha 31/12/2018 el saldo del mencionado depósito es de 39.912,05 EUROS.

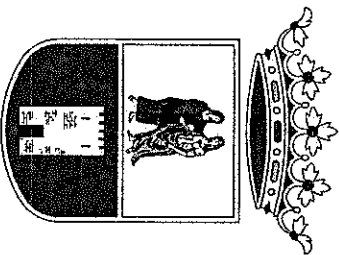
Siendo los identificadores internacionales:

BIC/Código SWIFT: CAIXESBBXXX

IBAN: ES47.2100.2589.7802.1000.9781

Y para que así conste y surta efecto ante quien proceda, a petición del interesado, expide la presente certificación en SEVILLA a 08/01/2019.

CAIXABANK, S.A.



# Informe de Conciliación Contable al 31/12/2018

<b>57335</b>		<b>Caixa ES9221008688760200053492</b>	
<b>Saldo Bancario:</b>	<b>0,00</b>	<b>Pendientes Bancarios:</b>	<b>0,00</b>
<b>Saldo Contable:</b>	<b>0,00</b>	<b>Pendientes Contables:</b>	<b>0,00</b>
		<b>Saldo Teórico Bancario:</b>	<b>0,00</b>
		<b>Saldo Teórico Contable:</b>	<b>0,00</b>

F.Operación	F.Valor Flujo	N.Docum.	Texto	F.Conciliación	Cobros	Pagos
				Total Cobros:	0,00	0,00
				Total Pagos:	0,00	0,00
				Total Cobros:	0,00	0,00
				Total Pagos:	0,00	0,00
				Total Movimientos:	0,00	0,00





MARIA MEDEIRO GALARDI, apoderado de CaixaBank, S.A., inscrita con el número 2100 en el Registro de Entidades Financieras del Banco de España, con número de Identificación fiscal A-08663619 y domiciliada en calle Pintor Sorolla, 2-4, de Valencia

CERTIFICA

Que la cuenta número 2100-8688-76-0200053492 es titularidad de AYUNTAMIENTO DE DOS HERMANAS, con CIF P4103800A.

Que dicho depósito se canceló en fecha 19/03/2018.

Y para que así conste y surta efecto ante quien proceda, a petición del interesado, expide la presente certificación en SEVILLA a 26/03/2018.

CAIXABANK, S.A.

A handwritten signature in black ink is written over the CaixaBank logo. The signature is a cursive scribble that starts with a large 'A' and ends with a long horizontal flourish.

Ref: 09862-02993-2018

Rafael Sánchez Pastor, Director de la Oficina núm. 9834, de Bankia, S.A., entidad domiciliada en C/ Pintor Sorolla, 8 - 46002 Valencia, inscrita en el Registro Mercantil de Valencia, Tomo 9.341, Libro 6.623, Folio 104, Inscripción 183, Sección General, Hoja: V-17.274. CIF: A-14010342,

CERTIFICA Que, El EXCMO. AYUNTAMIENTO DE DOS HERMANAS con CIF.- P4103800A , mantiene en esta oficina los siguientes saldos en las fechas indicadas, tanto en Depósito como en Cuenta Corriente:

## DEPOSITO

Nº 2038 9834 25 1400394316

FECHA	30/11/2018	31/12/2018
SALDO	3.000.000 €	3.000.000 €

## CUENTA CORRIENTE

Nº 2038 9834 20 6000156584

FECHA	30/11/2018	31/12/2018
SALDO	3.450.466,04 €	3.467.545,54 €

Para que conste y a los efectos oportunos se expide el presente documento en Dos Hermanas a 28 de Septiembre de 2018..



Antolín García González, gerente de empresas NOVO BANCO, Sucursal en España, con domicilio en Avd. de la Palmera, 29 – 41013 Sevilla

**CERTIFICA:**


Que, según consta en los antecedentes que obran en poder de esta Entidad,

**EL EXCMO. AYTO. DE DOS HERMANAS** con CIF P4103800A es titular de:

- Cuenta ES79 0131 8833 1827 3900 0023, con saldo de 13.495,89 € a fecha 31/12/2018

- IPF 0131-0099-78-3893010101, con saldo de 5.000.000 € a fecha 31/12/2018

Se expide el presente documento, en Sevilla, a 25/01/2018

A handwritten signature in black ink is written over a circular stamp. The stamp contains the text "AYTO. DE DOS HERMANAS" and "C.I.F. P4103800A".

**Gastos con financiación afectada**

Desviaciones de financiación por agente financiador

Código de gasto	Descripción	Agente Financiador		Coeficiente de Financiador	Desviaciones del ejercicio		Desviaciones acumuladas	
		Tercero	Aplicación Presupuestaria		Positivas	Negativas	Positivas	Negativas
<b>20161532003</b>	<b>Plan Provincial SUPERA IV: Reurbanizacion La Motilla</b>							
	P4100000A DIPUTACION PROVINCIAL DE SEVILLA	76100		62,08	96.500,00	0,00	0,00	0,00
	P4100000A DIPUTACION PROVINCIAL DE SEVILLA	76100		37,92	58.935,05	0,00	0,00	0,00
	<b>Total 20161532003</b>		<b>Plan Provincial SUPERA IV: Reurbanizacion La Motilla</b>		<b>155.435,05</b>	<b>0,00</b>	<b>0,00</b>	<b>0,00</b>
<b>20161532004</b>	<b>Plan Provincial SUPERA IV: Reurb. Avda. Cristóbal Colón acceso Bda. Juan Sebastián Elcano (AV-40)</b>							
	P4100000A DIPUTACION PROVINCIAL DE SEVILLA	76100		43,06	57.878,86	0,00	0,00	0,00
	P4100000A DIPUTACION PROVINCIAL DE SEVILLA	76100		56,94	76.535,67	0,00	0,00	0,00
	<b>Total 20161532004</b>		<b>Plan Provincial SUPERA IV: Reurb. Avda. Cristóbal Colón acceso Bda. Juan Sebastián Elcano (AV-40)</b>		<b>134.414,53</b>	<b>0,00</b>	<b>0,00</b>	<b>0,00</b>
<b>20162410007</b>	<b>Programación Emple@Joven 2016-2018</b>							
	Q4100684B SERVICIO ANDALUZ DE EMPLEO	45100		100	0,00	485.542,77	42.637,17	0,00
	<b>Total 20162410007</b>		<b>Programación Emple@Joven 2016- 2018</b>		<b>0,00</b>	<b>485.542,77</b>	<b>42.637,17</b>	<b>0,00</b>

**Gastos con financiación afectada**

Desviaciones de financiación por agente financiador

Código de gasto	Descripción	Agente Financiador		Coeficiente de Financiador	Desviaciones del ejercicio		Desviaciones acumuladas	
		Tercero	Aplicación Presupuestaria		Positivas	Negativas	Positivas	Negativas
<b>20162410008</b>	<b>Programa Emple@30+ 2016-2018</b>							
	Q4100684B SERVICIO ANDALUZ DE EMPLEO	45100		100	0,00	217.567,18	13.461,00	0,00
	<b>Total 20162410008</b>	<b>Programa Emple@30+ 2016-2018</b>			<b>0,00</b>	<b>217.567,18</b>	<b>13.461,00</b>	<b>0,00</b>
<b>20169330001</b>	<b>Plan Provincial Supera IV: Reparaciones de diversas instalaciones deportivas municipales.</b>							
	P4100000A DIPUTACION PROVINCIAL DE SEVILLA	76100		100	33.574,55	0,00	0,00	0,00
	<b>Total 20169330001</b>	<b>Plan Provincial Supera IV: Reparaciones de diversas instalaciones deportivas municipales.</b>			<b>33.574,55</b>	<b>0,00</b>	<b>0,00</b>	<b>0,00</b>
<b>20171532001</b>	<b>PFOEA 2017</b>							
	P4100000A DIPUTACION PROVINCIAL DE SEVILLA	76100		23,98	23.908,87	0,00	0,00	0,00
	Q4119005S SERVICIO PUBLICO DE EMPLEO ESTATAL	72100		53,29	0,00	44.263,17	0,00	0,00
	<b>Total 20171532001</b>	<b>PFOEA 2017</b>			<b>23.908,87</b>	<b>44.263,17</b>	<b>0,00</b>	<b>0,00</b>

**Gastos con financiación afectada**

Desviaciones de financiación por agente financiador

Código de gasto	Descripción	Agente Financiador		Coeficiente de Financiador	Desviaciones del ejercicio		Desviaciones acumuladas	
		Tercero	Aplicación Presupuestaria		Positivas	Negativas	Positivas	Negativas
<b>20171532003</b>	<b>Plan Provincial Supera V: Reacondicionamiento calzadas y margenes antigua N-IV</b>							
	P4100000A DIPUTACION PROVINCIAL DE SEVILLA	76100		100	0,00	0,00	0,00	0,00
	<b>Total 20171532003</b>	<b>Plan Provincial Supera V: Reacondicionamiento calzadas y margenes antigua N-IV</b>			<b>0,00</b>	<b>0,00</b>	<b>0,00</b>	<b>0,00</b>
<b>20171532004</b>	<b>Plan Provincial Supera V: Reorganización intersección antigua N- IV con Av. Cristobal Colón conexión</b>							
	P4100000A DIPUTACION PROVINCIAL DE SEVILLA	76100		100	0,00	0,00	0,00	0,00
	<b>Total 20171532004</b>	<b>Plan Provincial Supera V: Reorganización intersección antigua N-IV con Av. Cristobal Colón conexión</b>			<b>0,00</b>	<b>0,00</b>	<b>0,00</b>	<b>0,00</b>
<b>20172310002</b>	<b>LEY DEPENDENCIA 2017</b>							
	Q4100811A AGENCIA DE SERVICIOS SOCIALES Y	45002		98,77	1.632.615,49	0,00	226.939,79	0,00
	RGT Recaudacion GT/Win	34100		1,23	0,00	0,00	0,00	0,00
	<b>Total 20172310002</b>	<b>LEY DEPENDENCIA 2017</b>			<b>1.632.615,49</b>	<b>0,00</b>	<b>226.939,79</b>	<b>0,00</b>

**Gastos con financiación afectada**

Desviaciones de financiación por agente financiador

Código de gasto	Descripción	Agente Financiador		Coeficiente de Financiador	Desviaciones del ejercicio		Desviaciones acumuladas	
		Tercero	Aplicación Presupuestaria		Positivas	Negativas	Positivas	Negativas
<b>20172410001</b>	<b>Unidad Orienta 2016-2018</b>							
	Q4100684B SERVICIO ANDALUZ DE EMPLEO	45100		100	0,00	198.419,58	0,00	180.136,12
	<b>Total 20172410001</b>	<b>Unidad Orienta 2016-2018</b>			<b>0,00</b>	<b>198.419,58</b>	<b>0,00</b>	<b>180.136,12</b>
<b>20172410004</b>	<b>PROYECTO TAKE OFF ERASMUS +</b>							
	Q2801566G SERVICIO ESPAÑOL PARA LA	42190		100	0,00	159.715,14	9.293,06	0,00
	<b>Total 20172410004</b>	<b>PROYECTO TAKE OFF ERASMUS +</b>			<b>0,00</b>	<b>159.715,14</b>	<b>9.293,06</b>	<b>0,00</b>
<b>20172410005</b>	<b>PROGRAMA AYUDA A LA CONTRATACION 2017</b>							
	S4111001F CONSEJERIA DE IGUALDAD, SALUD Y POLITICAS	45002		92,24	0,00	17.800,89	0,00	0,00
	<b>Total 20172410005</b>	<b>PROGRAMA AYUDA A LA CONTRATACION 2017</b>			<b>0,00</b>	<b>17.800,89</b>	<b>0,00</b>	<b>0,00</b>
<b>20172410006</b>	<b>Proyecto Dual Training</b>							
	S2811001C MINISTERIO PRESIDENCIA	4209004		91,89	1.013.784,27	0,00	1.013.784,27	0,00
	<b>Total 20172410006</b>	<b>Proyecto Dual Training</b>			<b>1.013.784,27</b>	<b>0,00</b>	<b>1.013.784,27</b>	<b>0,00</b>

**Gastos con financiación afectada**

Desviaciones de financiación por agente financiador

Código de gasto	Descripción	Agente Financiador		Coeficiente de Financiador	Desviaciones del ejercicio		Desviaciones acumuladas	
		Tercero	Aplicación Presupuestaria		Positivas	Negativas	Positivas	Negativas
<b>20173230001</b>	<b>ESCUELAS INFANTILES 2017-2018</b>							
	Q4100702B AGENCIA PÚBLICA ANDALUZA DE EDUCACIÓN	45030		26,65	0,00	0,00	0,00	0,00
	Q4100702B AGENCIA PÚBLICA ANDALUZA DE EDUCACIÓN	45100		64,27	0,00	0,00	0,00	0,00
	Q4100702B AGENCIA PÚBLICA ANDALUZA DE EDUCACIÓN	45100		9,07	0,00	0,00	0,00	0,00
	<b>Total 20173230001</b>	<b>ESCUELAS INFANTILES 2017-2018</b>			<b>0,00</b>	<b>0,00</b>	<b>0,00</b>	<b>0,00</b>
<b>20181510001</b>	<b>DERRAMAS SNP-18 IBARBURU</b>							
	V91788109 JUNTA DE COMPENSACIÓN SNP 18 "IBARBURU".	61920		100	0,00	0,00	0,00	0,00
	<b>Total 20181510001</b>	<b>DERRAMAS SNP-18 IBARBURU</b>			<b>0,00</b>	<b>0,00</b>	<b>0,00</b>	<b>0,00</b>
<b>20181532001</b>	<b>PATRIMONIO MUNICIPAL DEL SUELO 2018</b>							
	P9100004B ORGANISMO PROVINCIAL DE ASISTENCIA	39100		0,02	423,74	0,00	423,74	0,00
	RGT Recaudacion GT/Win	39100		11,71	230.861,40	0,00	230.861,40	0,00
	RGT Recaudacion GT/Win	39710		11,06	217.979,57	0,00	217.979,57	0,00
	RGT Recaudacion GT/Win	60000		53,14	1.047.632,20	0,00	1.047.632,20	0,00
	RGT Recaudacion GT/Win	60001		24,07	474.642,86	0,00	474.642,86	0,00
	<b>Total 20181532001</b>	<b>PATRIMONIO MUNICIPAL DEL SUELO 2018</b>			<b>1.971.539,77</b>	<b>0,00</b>	<b>1.971.539,77</b>	<b>0,00</b>



**Gastos con financiación afectada**

Desviaciones de financiación por agente financiador

Código de gasto	Descripción	Agente Financiador		Coeficiente de Financiador	Desviaciones del ejercicio		Desviaciones acumuladas	
		Tercero	Aplicación Presupuestaria		Positivas	Negativas	Positivas	Negativas
<b>20181532003</b>	<b>SUPERA VI: Mejora Urbana Bda. Sta. Teresa III fase</b>							
	P4100000A DIPUTACION PROVINCIAL DE SEVILLA	76100		0	871.187,48	0,00	871.187,48	0,00
	<b>Total 20181532003</b>	<b>SUPERA VI: Mejora Urbana Bda. Sta. Teresa III fase</b>			<b>871.187,48</b>	<b>0,00</b>	<b>871.187,48</b>	<b>0,00</b>
<b>20182310001</b>	<b>ANTARIS 2018</b>							
	S4111001F CONSEJERIA PARA LA IGUALDAD Y POLITICAS	45002		64,02	0,00	0,00	0,00	0,00
	<b>Total 20182310001</b>	<b>ANTARIS 2018</b>			<b>0,00</b>	<b>0,00</b>	<b>0,00</b>	<b>0,00</b>
<b>20182310002</b>	<b>LEY DE DEPENDENCIA 2018</b>							
	RGT Recaudacion GT/Win	34100		1,41	0,00	0,00	0,00	0,00
	S4111001F CONSEJERIA PARA LA IGUALDAD Y POLITICAS	45002		98,59	0,00	658.539,16	0,00	658.539,16
	<b>Total 20182310002</b>	<b>LEY DE DEPENDENCIA 2018</b>			<b>0,00</b>	<b>658.539,16</b>	<b>0,00</b>	<b>658.539,16</b>
<b>20182310003</b>	<b>P.L.I. en Zonas Desfavorecidas.</b>							
	S4111001F CONSEJERIA DE IGUALDAD, SALUD Y POLITICAS	45100		98,32	0,00	0,00	0,00	0,00
	<b>Total 20182310003</b>	<b>P.L.I. en Zonas Desfavorecidas.</b>			<b>0,00</b>	<b>0,00</b>	<b>0,00</b>	<b>0,00</b>

**Gastos con financiación afectada**

Desviaciones de financiación por agente financiador

Código de gasto	Descripción	Agente Financiador		Coeficiente de Financiador	Desviaciones del ejercicio		Desviaciones acumuladas	
		Tercero	Aplicación Presupuestaria		Positivas	Negativas	Positivas	Negativas
<b>20182410001</b>	<b>PUSM 2018</b>							
	P4100000A DIPUTACION PROVINCIAL DE SEVILLA	46100		77,5	0,00	0,00	0,00	0,00
	<b>Total 20182410001</b>	<b>PUSM 2018</b>			<b>0,00</b>	<b>0,00</b>	<b>0,00</b>	<b>0,00</b>
<b>20183230001</b>	<b>Convenio Escuelas Infantiles 2018/2019 (AÑO 2018)</b>							
	Q4100702B AGENCIA PÚBLICA ANDALUZA DE EDUCACIÓN	45100		100	0,00	0,00	0,00	0,00
	<b>Total 20183230001</b>	<b>Convenio Escuelas Infantiles 2018/2019 (AÑO 2018)</b>			<b>0,00</b>	<b>0,00</b>	<b>0,00</b>	<b>0,00</b>
<b>20184540001</b>	<b>PFOEA 2018: Mejora firme camino A-3112</b>							
	Q4119005S SERVICIO PUBLICO DE EMPLEO ESTATAL	72100		0,73	87.454,82	0,00	87.454,82	0,00
	Q4119005S SERVICIO PUBLICO DE EMPLEO ESTATAL	72100		0,27	0,00	8.892,47	0,00	8.892,47
	<b>Total 20184540001</b>	<b>PFOEA 2018: Mejora firme camino A-3112</b>			<b>87.454,82</b>	<b>8.892,47</b>	<b>87.454,82</b>	<b>8.892,47</b>
<b>TOTAL GENERAL :</b>					<b>5.923.914,83</b>	<b>1.790.740,36</b>	<b>4.236.297,36</b>	<b>847.567,75</b>



APUESTA MUTUA ANDALUZA. S.A.

DON IGNACIO GIL MORENO, con Documento Nacional de Identidad núm. 28.661.216-L, como Secretario del Consejo de Administración de la Sociedad “Apuesta Mutua Andaluza, S.A.U.”:

CERTIFICO:

Que en la sesión del Consejo de Administración de la Sociedad “Apuesta Mutua Andaluza, S.A.U.”, de fecha 28 de marzo de 2019, se adoptó el acuerdo que se transcribe a continuación:

**“TERCERO.- FORMULACIÓN CUENTAS ANUALES (MEMORIA, BALANCE, INVENTARIOS, CUENTA DE PÉRDIDAS Y GANANCIAS, ESTADO DE CAMBIOS EN EL PATRIMONIO NETO Y PROPUESTA DE APLICACIÓN DEL RESULTADO) CORRESPONDIENTES AL EJERCICIO 2018.-** Tras un análisis del expediente, el Consejo de Administración aprueba, por mayoría absoluta, con nueve votos a favor (D<sup>a</sup>. Basilia Sanz Murillo, D<sup>a</sup>. Ana Conde Huelva, D. Francisco Rodríguez García, D<sup>a</sup>. Rosario Sánchez Jiménez, D. Juan Pedro Rodríguez García, D. Antonio Morán Sánchez, D<sup>a</sup>. Ana González Pinto, D<sup>a</sup>. Ana Sánchez Abellán y D. Ignacio Gil Moreno) y tres abstenciones (D. José María García Chía, D. Luis Alberto Paniagua López y D. Francisco García Parejo) formular las Cuentas Anuales correspondientes al ejercicio 2018: Memoria, Balance, Inventarios, Cuenta de Pérdidas y Ganancias, Estado de Cambios en el Patrimonio Neto y Propuesta de Aplicación del Resultado, auditadas sin salvedades por la empresa Audipublic, S.L., para su elevación a la Junta General, así como para que se proceda a la liquidación del Presupuesto del ejercicio 2018.

El resultado del ejercicio ha supuesto beneficios de 72.551,48 euros, proponiéndose a la Junta General la aplicación del resultado del ejercicio 2018 a la partida de reservas legales, según cuadro adjunto.

BASES DE REPARTO	IMPORTE	APLICACIÓN	IMPORTE
SALDO DE LA CUENTA RESULTADO DEL EJERCICIO	72.551,48	A RESERVAS LEGALES	72.551,48
<b>TOTALES:</b>	<b>72.551,48</b>		<b>72.551,48</b>

Y para que así conste y surta los efectos oportunos, expido el presente Certificado, en Dos Hermanas, a 2 de abril de 2019.

  
V<sup>o</sup>B<sup>o</sup>

LA PRESIDENTA

  
EL SECRETARIO



Plaza de la Constitución, 1  
Telf. 95 491 95 58  
Fax 95 491 95 63  
41701 Dos Hermanas  
Sevilla

Web: [www.granhipodromodeandalucia.es](http://www.granhipodromodeandalucia.es)  
E-mail: [hipodromo@doshermanas.es](mailto:hipodromo@doshermanas.es)

# BALANCE DE SITUACION

**Empresa** 18 APUESTA MUTUA ANDALUZA, S.A.U. **Fecha** 31-12-18  
**Condiciones** PERIODO : 01-01-18 / 31-12-18; PERIODO N-1 : 01-01-17 / 31-12-17 EMPRESA N-1 : 17 - APUESTA  
MUTUA ANDALUZA, S.A.U. ( Importes en Euros )

A C T I V O	EJERCICIO 18	EJERCICIO 17
<b>A) ACTIVO NO CORRIENTE</b>	<b>7.795.125,36</b>	<b>9.062.838,36</b>
<b>I. Inmovilizado intangible</b>	<b>38,53</b>	<b>54,62</b>
<b>4. Patentes, licencias, marcas y similares</b>	<b>38,53</b>	<b>54,62</b>
203. Propiedad industrial	2.315,40	2.315,40
2803. Amortización acumulada de propiedad industrial	-2.276,87	-2.260,78
<b>II. Inmovilizado material</b>	<b>7.791.606,83</b>	<b>9.059.303,74</b>
<b>1. Terrenos y construcciones</b>	<b>7.028.888,13</b>	<b>8.242.252,34</b>
210. Terrenos y bienes naturales	2.867.104,44	4.128.363,00
211. Construcciones	5.932.323,78	5.932.323,78
2811. Amortización acumulada de construcciones	-1.770.540,09	-1.818.434,44
<b>2. Instalaciones técnicas y otro inmovilizado material</b>	<b>762.718,70</b>	<b>817.051,40</b>
212. Instalaciones técnicas	890.223,87	890.223,87
213. Maquinaria	308.294,26	308.294,26
216. Mobiliario	204.554,31	225.939,83
217. Equipos para procesos de información	11.870,03	182.005,04
219. Otro inmovilizado material	354.463,50	360.234,50
2810. AMORTIZACION ACUMULADA INMOVILIZADO MATERIAL	-1.006.687,27	-1.149.646,10
<b>IV. Inversiones en empresas del grupo y asociadas a largo plazo</b>	<b>3.480,00</b>	<b>3.480,00</b>
<b>1. Instrumentos de patrimonio</b>	<b>3.480,00</b>	<b>3.480,00</b>
2404. Participaciones a largo plazo en empresas asociadas	3.480,00	3.480,00
<b>B) ACTIVO CORRIENTE</b>	<b>2.486.908,68</b>	<b>1.365.919,21</b>
<b>I. Activos no corrientes mantenidos para la venta</b>	<b>1.661.879,12</b>	<b>0,00</b>
580. Inmovilizado	1.661.879,12	0,00
<b>III. Deudores comerciales y otras cuentas a cobrar</b>	<b>214.206,38</b>	<b>87.252,36</b>
<b>1. Clientes por ventas y prestaciones de servicios</b>	<b>86.758,98</b>	<b>85.476,24</b>
430. Clientes	86.758,98	85.476,24
436. Clientes de dudoso cobro	53.690,02	53.327,02
490. Deterioro de valor de créditos por operaciones comerciales	-53.690,02	-53.327,02
<b>5. Activos por impuesto corriente</b>	<b>127.447,40</b>	<b>1.427,84</b>
470. Hacienda Pública, deudora por diversos conceptos	127.447,40	1.427,84
<b>6. Otros créditos con las Administraciones públicas</b>	<b>0,00</b>	<b>348,28</b>
471. Organismos de la Seguridad Social, deudores	0,00	348,28
<b>V. Inversiones financieras a corto plazo</b>	<b>6.010,12</b>	<b>6.010,12</b>
<b>5. Otros activos financieros</b>	<b>6.010,12</b>	<b>6.010,12</b>
548. Imposiciones a corto plazo	6.010,12	6.010,12
<b>VI. Periodificaciones a corto plazo</b>	<b>690,51</b>	<b>690,51</b>
480. Gastos anticipados	690,51	690,51
<b>VII. Efectivo y otros activos líquidos equivalentes</b>	<b>604.122,55</b>	<b>1.271.966,22</b>
<b>1. Tesorería</b>	<b>604.122,55</b>	<b>1.271.966,22</b>
572. Bancos e instituciones de crédito c/c vista, euros	604.122,55	1.271.966,22
<b>TOTAL ACTIVO</b>	<b>10.282.034,04</b>	<b>10.428.757,57</b>

# BALANCE DE SITUACION

**Empresa** 18 APUESTA MUTUA ANDALUZA, S.A.U. **Fecha** 31-12-18  
**Condiciones** PERIODO : 01-01-18 / 31-12-18; PERIODO N-1 : 01-01-17 / 31-12-17 EMPRESA N-1 : 17 - APUESTA  
MUTUA ANDALUZA, S.A.U. ( Importes en Euros )

<b>P A S I V O</b>	<b>EJERCICIO 18</b>	<b>EJERCICIO 17</b>
<b>A) PATRIMONIO NETO</b>	<b>8.216.932,93</b>	<b>8.291.174,99</b>
<b>A-1) Fondos propios</b>	<b>2.236.246,59</b>	<b>2.163.695,11</b>
<b>I. Capital</b>	<b>10.818.217,88</b>	<b>10.818.217,88</b>
<b>1. Capital escriturado</b>	<b>10.818.217,88</b>	<b>10.818.217,88</b>
100. Capital social	10.818.217,88	10.818.217,88
<b>III. Reservas</b>	<b>-5.654.539,90</b>	<b>-5.701.574,91</b>
<b>1. Legal y estatutarias</b>	<b>60.029,67</b>	<b>12.994,66</b>
112. Reserva legal	60.029,67	12.994,66
<b>2. Otras reservas</b>	<b>-5.714.569,57</b>	<b>-5.714.569,57</b>
113. Reservas voluntarias	-5.714.569,57	-5.714.569,57
<b>V. Resultados de ejercicios anteriores</b>	<b>-2.999.982,87</b>	<b>-2.999.982,87</b>
<b>2. (Resultados negativos de ejercicios anteriores)</b>	<b>-2.999.982,87</b>	<b>-2.999.982,87</b>
121. Resultados negativos de ejercicios anteriores	-2.999.982,87	-2.999.982,87
<b>VII. Resultado del ejercicio</b>	<b>72.551,48</b>	<b>47.035,01</b>
129. Resultado del ejercicio	72.551,48	47.035,01
<b>A-3) Subvenciones, donaciones y legados recibidos</b>	<b>5.980.686,34</b>	<b>6.127.479,88</b>
132. Otras subvenciones, donaciones y legados	5.980.686,34	6.127.479,88
<b>B) PASIVO NO CORRIENTE</b>	<b>2.002.562,09</b>	<b>2.051.493,27</b>
<b>II. Deudas a largo plazo</b>	<b>9.000,00</b>	<b>9.000,00</b>
<b>5. Otros pasivos financieros</b>	<b>9.000,00</b>	<b>9.000,00</b>
180. Fianzas recibidas a largo plazo	9.000,00	9.000,00
<b>IV. Pasivos por impuesto diferido</b>	<b>1.993.562,09</b>	<b>2.042.493,27</b>
479. Pasivos por diferencias temporarias imponibles	1.993.562,09	2.042.493,27
<b>C) PASIVO CORRIENTE</b>	<b>62.539,02</b>	<b>86.089,31</b>
<b>III. Deudas a corto plazo</b>	<b>53.715,86</b>	<b>53.792,51</b>
<b>5. Otros pasivos financieros</b>	<b>53.715,86</b>	<b>53.792,51</b>
551. Cuenta corriente con socios y administradores	53.003,26	53.003,26
560. Fianzas recibidas a corto plazo	708,00	708,00
561. Depósitos recibidos a corto plazo	4,60	81,25
<b>V. Acreedores comerciales y otras cuentas a pagar</b>	<b>8.823,16</b>	<b>32.296,80</b>
<b>3. Acreedores varios</b>	<b>3.605,00</b>	<b>23.058,04</b>
410. Acreedores por prestaciones de servicios	3.605,00	23.058,04
<b>5. Pasivos por impuesto corriente</b>	<b>3.119,25</b>	<b>9.238,76</b>
475. Hacienda Pública, acreedora por conceptos fiscales	3.119,25	9.238,76
<b>6. Otras deudas con las Administraciones Públicas</b>	<b>2.098,91</b>	<b>0,00</b>
476. Organismos de la Seguridad Social, acreedores	2.098,91	0,00
<b>TOTAL PATRIMONIO NETO Y PASIVO</b>	<b>10.282.034,04</b>	<b>10.428.757,57</b>

# CUENTA DE PERDIDAS Y GANANCIAS

**Empresa** 18 APUESTA MUTUA ANDALUZA, S.A.U. **Fecha** 31-12-18  
**Condiciones** PERIODO : 01-01-18 / 31-12-18; PERIODO N-1 : 01-01-17 / 31-12-17 EMPRESA N-1 : 17 - APUESTA MUTUA ANDALUZA, S.A.U.

	EJERCICIO 18	EJERCICIO 17
<b>A) OPERACIONES CONTINUADAS</b>		
1. Importe neto de la cifra de negocios	74.756,59	68.836,02
a) Ventas	0,00	0,00
b) Prestaciones de servicios	74.756,59	68.836,02
2. Variación de existencias de productos terminados y en curso de fabricación	0,00	0,00
3. Trabajos realizados por la empresa para su activo	0,00	0,00
4. Aprovisionamientos	0,00	0,00
a) Consumo de mercaderías	0,00	0,00
b) Consumo de materias primas y otras materias consumibles	0,00	0,00
c) Trabajos realizados por otras empresas	0,00	0,00
d) Deterioro de mercaderías, materias primas y otros aprovisionamientos	0,00	0,00
5. Otros ingresos de explotación	119.802,12	118.066,15
a) Ingresos accesorios y otros de gestión corriente	119.802,12	118.066,15
b) Subvenciones de explotación incorporadas al resultado del ejercicio	0,00	0,00
6. Gastos de personal	-65.390,38	-61.619,22
a) Sueldos, salarios y asimilados	-41.869,83	-37.326,43
b) Cargas sociales	-23.520,55	-24.292,79
c) Provisiones	0,00	0,00
7. Otros gastos de explotación	-8.480,14	-24.191,27
a) Servicios exteriores	-8.117,14	-11.220,70
b) Tributos	0,00	0,00
c) Pérdidas, deterioro y variación de provisiones por operaciones comercial	- 363,00	-12.970,57
d) Otros gastos de gestión corriente	0,00	0,00
8. Amortización del inmovilizado	- 257.584,85	- 253.807,15
9. Imputación de subvenciones de inmovilizado no financiero y otras	195.724,72	199.387,55
10. Excesos de provisiones	0,00	0,00
11. Deterioro y resultado por enajenaciones del inmovilizado	0,00	0,00
a) Deterioros y pérdidas	0,00	0,00
b) Resultados por enajenaciones y otras	0,00	0,00
12. Otros resultados	16.728,50	1,90
a) Gastos excepcionales	0,00	-6.602,45
b) Ingresos excepcionales	16.728,50	6.604,35
<b>A.1) RESULTADO DE EXPLOTACIÓN (1 + 2 + 3 + 4 + 5 + 6 + 7 + 8 + 9 + 10 + 11 + 12)</b>	<b>75.556,56</b>	<b>46.673,98</b>
13. Ingresos financieros	0,00	3.366,11
a) De participaciones en instrumentos de patrimonio	0,00	0,00
a1) En empresas del grupo y asociadas	0,00	0,00
a2) En terceros	0,00	0,00
b) De valores negociables y otros instrumentos financieros	0,00	3.366,11
b1) En empresas del grupo y asociadas	0,00	0,00
b2) En terceros	0,00	3.366,11
c) Imputación de subvenciones, donaciones y legados de carácter financiero	0,00	0,00
14. Gastos financieros	-3.005,08	-3.005,08
a) Por deudas con empresas del grupo y asociadas	0,00	0,00
b) Por deudas con terceros	-3.005,08	-3.005,08
c) Por actualización de provisiones	0,00	0,00
15. Variación de valor razonable en instrumentos financieros	0,00	0,00
a) Cartera de negociación y otros	0,00	0,00
b) Imputación al resultado del ejercicio por activos financieros disponible	0,00	0,00
16. Diferencias de cambio	0,00	0,00
17. Deterioro y resultado por enajenaciones de instrumentos financieros	0,00	0,00
a) Deterioros y pérdidas	0,00	0,00
b) Resultados por enajenaciones y otras	0,00	0,00
18. Otros ingresos y gastos de carácter financiero	0,00	0,00
<b>A.2) RESULTADO FINANCIERO (13 + 14 + 15 + 16 + 17 + 18)</b>	<b>-3.005,08</b>	<b>361,03</b>
<b>A.3) RESULTADO ANTES DE IMPUESTOS (A.1 + A.2)</b>	<b>72.551,48</b>	<b>47.035,01</b>
19. Impuesto sobre beneficios	0,00	0,00
<b>A.4) RESULTADO DEL EJERCICIO PROCEDENTE DE OPERACIONES CONTINUADAS (A.3 + 19)</b>	<b>72.551,48</b>	<b>47.035,01</b>
<b>B) OPERACIONES INTERRUMPIDAS</b>	<b>0,00</b>	<b>0,00</b>
20. Resultado del ejercicio procedente de operaciones interrumpidas neto de impues	0,00	0,00
<b>A.5) RESULTADO DEL EJERCICIO (A.4 + 20)</b>	<b>72.551,48</b>	<b>47.035,01</b>



DON IGNACIO GIL MORENO, con D.N.I. número 28.661.216-L, Secretario del Consejo de Administración de la Sociedad "Parque de Investigación y Desarrollo Dehesa de Valme, S.A.", con domicilio social en Plaza de la Constitución, 1, Dos Hermanas,

CERTIFICO:

Que a la vista del Libro de Actas de la Sociedad resulta lo siguiente:

Que se celebró reunión del Consejo de Administración de la Sociedad el día 28 de marzo de 2019, a las diez horas y treinta y cinco minutos, en la sede social de la sociedad, a la que asistieron los siguientes señores y señoras:

- D<sup>ª</sup>. Basilia Sanz Murillo
- D<sup>ª</sup>. Ana Conde Huelva
- D<sup>ª</sup>. Carmen Gil Ortega
- D. Francisco Rodríguez García
- D. Francisco Toscano Rodero
- D<sup>ª</sup>. María Antonia F. Naharro Cardeñosa
- D<sup>ª</sup>. María del Carmen Espada Rey
- D. Francisco García Parejo
- D. Pedro Taborda Martín
- D<sup>ª</sup>. Ana Sánchez Abellán
- D. Ignacio Gil Moreno

Excusa su ausencia D<sup>ª</sup>. Antonia Pérez Rodríguez por motivos de salud.

En la misma, se aprobó, según se recoge en el acta aprobada a su finalización, el siguiente acuerdo:

**FORMULACIÓN CUENTAS ANUALES (MEMORIA, BALANCE, INVENTARIOS, CUENTA DE PÉRDIDAS Y GANANCIAS Y PROPUESTA DE APLICACIÓN DEL RESULTADO) CORRESPONDIENTES AL EJERCICIO 2018.-**

Con los votos a favor de D. Basilia Sanz Murillo, D<sup>ª</sup> Carmen Gil Ortega, D<sup>ª</sup>. Ana Sánchez Abellán, D<sup>ª</sup> Ana Conde Huelva, D<sup>ª</sup> M<sup>ª</sup> Antonia Naharro Cardeñosa, D. Francisco Toscano Rodero, D. Francisco Rodríguez García y D. Ignacio Gil Moreno. Por su parte, se abstienen D. Francisco García Parejo, D. Pedro Taborda Martín y D<sup>ª</sup> M<sup>ª</sup> Carmen Espada Rey.

Plaza de la Constitución, 1  
Telf. 95 491 95 58  
Fax 95 491 95 63  
41701 Dos Hermanas  
Sevilla








ciudad del conocimiento  
PARQUE DE INVESTIGACIÓN Y DESARROLLO DEHESA DE VALME S.A.

Y para que conste a los efectos legales oportunos, se firma en Dos Hermanas a  
3 de abril de 2019.

VºBº LA PRESIDENTA  
15.373.002-D  
Fdo. Basilia Sanz Murillo

EL SECRETARIO  
28.661.216-L  
Ignacio Gil Moreno



Plaza de la Constitución, 1  
Telf. 95 491 95 58  
Fax 95 491 95 63  
41701 Dos Hermanas  
Sevilla

ciudaddelconocimiento@doshermanas.es



**BALANCE DE SITUACION**

**Empresa** 18 PARQUE I+D DEHESA DE VALME, S.A. **Fecha** 12-02-19  
**Condiciones** PERIODO : 01-01-18 / 31-12-18; PERIODO N-1 : 01-01-17 / 31-12-17 EMPRESA N-1 : 17 - PARQUE I+D DEHESA DE VALME, S.A.  
( Importes en Euros )

<b>A C T I V O</b>	<b>EJERCICIO 18</b>	<b>EJERCICIO 17</b>
<b>A) ACTIVO NO CORRIENTE</b>	<b>3.343.975,53</b>	<b>3.481.222,62</b>
<b>I. Inmovilizado intangible</b>	<b>1.577,92</b>	<b>2.465,17</b>
<b>5. Aplicaciones informáticas</b>	<b>1.577,92</b>	<b>2.465,17</b>
206. Aplicaciones informáticas	3.549,62	3.549,62
2806. Amotización acumulada de aplicaciones informáticas	-1.971,70	-1.084,45
<b>II. Inmovilizado material</b>	<b>3.341.397,61</b>	<b>3.477.757,45</b>
<b>1. Terrenos y construcciones</b>	<b>2.926.860,14</b>	<b>2.990.658,76</b>
211. Construcciones	3.189.930,80	3.189.930,80
2811. Amortización acumulada de construcciones	- 263.070,66	- 199.272,04
<b>2. Instalaciones técnicas y otro inmovilizado material</b>	<b>414.537,47</b>	<b>487.098,69</b>
212. Instalaciones técnicas	2.167,40	2.167,40
214. Utillaje	2.540,18	0,00
216. Mobiliario	15.773,91	15.773,91
217. Equipos para procesos de información	10.658,21	10.549,66
219. Otro inmovilizado material	584.864,00	584.864,00
2812. Amortización acumulada de instalaciones técnicas	- 443,11	- 226,37
2814. Amortización acumulada de utillaje	- 583,62	0,00
2816. Amortización acumulada de mobiliario	-2.934,18	-1.356,79
2817. Amortización acumulada de equipos para procesos de información	-3.430,24	- 776,77
2819. Amortización acumulada de otro inmovilizado material	- 194.075,08	- 123.896,35
<b>IV. Inversiones en empresas del grupo y asociadas a largo plazo</b>	<b>1.000,00</b>	<b>1.000,00</b>
<b>1. Instrumentos de patrimonio</b>	<b>1.000,00</b>	<b>1.000,00</b>
2404. Participaciones a largo plazo en empresas asociadas	1.000,00	1.000,00
<b>B) ACTIVO CORRIENTE</b>	<b>58.964,65</b>	<b>140.964,29</b>
<b>III. Deudores comerciales y otras cuentas a cobrar</b>	<b>23.695,11</b>	<b>25.362,51</b>
<b>1. Clientes por ventas y prestaciones de servicios</b>	<b>1.361,39</b>	<b>946,22</b>
430. Clientes	1.361,39	946,22
<b>3. Deudores varios</b>	<b>17.647,37</b>	<b>16.342,02</b>
440. Deudores	17.647,37	16.342,02
<b>5. Activos por impuesto corriente</b>	<b>0,00</b>	<b>3,46</b>
4709. Hacienda Pública, deudora por devolución de impuestos	0,00	3,46
<b>6. Otros créditos con las Administraciones públicas</b>	<b>4.686,35</b>	<b>8.070,81</b>
4700. Hacienda Pública, deudora por IVA	4.686,35	8.070,81
<b>V. Inversiones financieras a corto plazo</b>	<b>392,90</b>	<b>392,90</b>
<b>5. Otros activos financieros</b>	<b>392,90</b>	<b>392,90</b>
565. Fianzas constituidas a corto plazo	392,90	392,90
<b>VI. Periodificaciones a corto plazo</b>	<b>4.039,89</b>	<b>951,71</b>
480. Gastos anticipados	4.039,89	951,71
<b>VII. Efectivo y otros activos líquidos equivalentes</b>	<b>30.836,75</b>	<b>114.257,17</b>
<b>1. Tesorería</b>	<b>30.836,75</b>	<b>114.257,17</b>
572. Bancos e instituciones de crédito c/c vista, euros	30.836,75	114.257,17
<b>TOTAL ACTIVO (A+B)</b>	<b>3.402.940,18</b>	<b>3.622.186,91</b>

## BALANCE DE SITUACION

<b>Empresa</b>	18 PARQUE I+D DEHESA DE VALME, S.A.	<b>Fecha</b>	12-02-19
<b>Condiciones</b>	PERIODO : 01-01-18 / 31-12-18; PERIODO N-1 : 01-01-17 / 31-12-17	EMPRESA N-1 : 17 - PARQUE I+D DEHESA DE VALME, S.A.	
	( Importes en Euros )		

P A T R I M O N I O   N E T O   Y   P A S I V O	EJERCICIO 18	EJERCICIO 17
<b>A) PATRIMONIO NETO</b>	<b>2.616.905,94</b>	<b>2.644.246,33</b>
<b>A-1) Fondos propios</b>	<b>308.631,95</b>	<b>286.243,75</b>
<b>I. Capital</b>	<b>60.200,00</b>	<b>60.200,00</b>
1. Capital escriturado	60.200,00	60.200,00
100. Capital social	60.200,00	60.200,00
<b>III. Reservas</b>	<b>- 288,60</b>	<b>- 288,60</b>
2. Otras reservas	- 288,60	- 288,60
113. Reservas voluntarias	- 288,60	- 288,60
<b>V. Resultados de ejercicios anteriores</b>	<b>-1.134.667,65</b>	<b>- 983.550,78</b>
2. (Resultados negativos de ejercicios anteriores)	-1.134.667,65	- 983.550,78
121. Resultados negativos de ejercicios anteriores	-1.134.667,65	- 983.550,78
<b>VI. Otras aportaciones de socios</b>	<b>1.609.000,00</b>	<b>1.361.000,00</b>
118. Aportaciones de socios o propietarios	1.609.000,00	1.361.000,00
<b>VII. Resultado del ejercicio</b>	<b>- 225.611,80</b>	<b>- 151.116,87</b>
129. Resultado del ejercicio	- 225.611,80	- 151.116,87
<b>A-3) Subvenciones, donaciones y legados recibidos</b>	<b>2.308.273,99</b>	<b>2.358.002,58</b>
130. Subvenciones oficiales de capital	2.308.273,99	2.358.002,58
 <b>B) PASIVO NO CORRIENTE</b>	 <b>776.217,67</b>	 <b>942.793,86</b>
<b>II. Deudas a largo plazo</b>	<b>6.793,00</b>	<b>156.793,00</b>
5. Otros pasivos financieros	6.793,00	156.793,00
171. Deudas a largo plazo	0,00	150.000,00
180. Fianzas recibidas a largo plazo	773,00	773,00
185. Depósitos recibidos a largo plazo	6.020,00	6.020,00
<b>IV. Pasivos por impuesto diferido</b>	<b>769.424,67</b>	<b>786.000,86</b>
479. Pasivos por diferencias temporarias imponibles	769.424,67	786.000,86
 <b>C) PASIVO CORRIENTE</b>	 <b>9.816,57</b>	 <b>35.146,72</b>
<b>III. Deudas a corto plazo</b>	<b>0,00</b>	<b>25.000,00</b>
5. Otros pasivos financieros	0,00	25.000,00
521. Deudas a corto plazo	0,00	25.000,00
<b>V. Acreedores comerciales y otras cuentas a pagar</b>	<b>9.790,57</b>	<b>10.146,72</b>
3. Acreedores varios	6.208,95	6.619,79
410. Acreedores por prestaciones de servicios	6.208,95	6.619,79
6. Otras deudas con las Administraciones Públicas	3.581,62	3.526,93
4751. Hacienda Pública, acreedora por retenciones practicadas	315,92	3,39
4755. H.P ACREEDORA POR RETENCIONES PRACT A EMPLEADOS	2.045,84	2.326,68
476. Organismos de la Seguridad Social, acreedores	1.219,86	1.196,86
<b>VI. Periodificaciones a corto plazo</b>	<b>26,00</b>	<b>0,00</b>
485. Ingresos anticipados	26,00	0,00
 <b>TOTAL PATRIMONIO NETO Y PASIVO</b>	 <b>3.402.940,18</b>	 <b>3.622.186,91</b>

## CUENTA DE PERDIDAS y GANANCIAS

**Empresa** 18 PARQUE I+D DEHESA DE VALME, S.A. **Fecha** 12-02-19  
**Condiciones** PERIODO : 01-01-18 / 31-12-18; PERIODO N-1 : 01-01-17 / 31-12-17 EMPRESA N-1 : 17 - PARQUE I+D DEHESA DE VALME, S.A.

	EJERCICIO 18	EJERCICIO 17
<b>A) OPERACIONES CONTINUADAS</b>		
1. Importe neto de la cifra de negocios	7.811,17	9.874,55
a) Ventas	0,00	644,55
b) Prestaciones de servicios	7.811,17	9.230,00
5. Otros ingresos de explotación	88.761,60	81.034,80
a) Ingresos accesorios y otros de gestión corriente	88.761,60	81.034,80
6. Gastos de personal	-47.600,75	-50.470,47
a) Sueldos, salarios y asimilados	-35.530,27	-38.576,77
b) Cargas sociales	-12.070,48	-11.893,70
7. Otros gastos de explotación	-126.127,16	-120.837,72
a) Servicios exteriores	-126.127,16	-120.837,72
8. Amortización del inmovilizado	-139.895,82	-137.157,30
9. Imputación de subvenciones de inmovilizado no financiero y otras	66.304,78	66.304,78
13. Otros resultados	875,49	25,45
<b>A.1) RESULTADO DE EXPLOTACIÓN ( 1 + 2 + 3 + 4 + 5 + 6 + 7 + 8 + 9 + 10 + 11 + 12 + 13 )</b>	<b>- 149.870,69</b>	<b>- 151.225,91</b>
14. Ingresos financieros	58,55	109,04
b) De valores negociables y otros instrumentos financieros	58,55	109,04
b2) En terceros	58,55	109,04
15. Gastos financieros	-75.799,66	0,00
b) Por deudas con terceros	-75.799,66	0,00
<b>A.2) RESULTADO FINANCIERO ( 14 + 15 + 16 + 17 + 18 + 19 )</b>	<b>-75.741,11</b>	<b>109,04</b>
<b>A.3) RESULTADO ANTES DE IMPUESTOS ( A.1 + A.2 )</b>	<b>- 225.611,80</b>	<b>- 151.116,87</b>
<b>A.4) RESULTADO DEL EJERCICIO PROCEDENTE DE OPERACIONES CONTINUADAS ( A.3 + 20 )</b>	<b>- 225.611,80</b>	<b>- 151.116,87</b>
<b>A.5) RESULTADO DEL EJERCICIO ( A.4 + 21 )</b>	<b>- 225.611,80</b>	<b>- 151.116,87</b>

## ÍNDICE

- 1.- ORGANIZACIÓN
- 2.- GESTIÓN INDIRECTA DE SERVICIOS PÚBLICOS, CONVENIOS Y OTRAS FORMAS DE COLABORACIÓN
- 3.- BASES DE PRESENTACIÓN DE LAS CUENTAS
- 4.- NORMAS DE RECONOCIMIENTO Y VALORACIÓN
- 5.- INMOVILIZADO MATERIAL
- 6.- PATRIMONIO PÚBLICO DEL SUELO
- 7.- INVERSIONES INMOBILIARIAS
- 8.- INMOVILIZADO INTANGIBLE
9. ARRENDAMIENTOS FINANCIEROS Y OTRAS OPERACIONES DE NATURALEZA SIMILAR (SIN CONTENIDO)
- 10.- ACTIVOS FINANCIEROS
- 11.- PASIVOS FINANCIEROS
12. COBERTURAS CONTABLES (SIN CONTENIDO)
13. ACTIVOS CONSTRUIDOS O ADQUIRIDOS PARA OTRAS ENTIDADES Y OTRAS EXISTENCIAS. (SIN CONTENIDO)
14. MONEDA EXTRANJERA. (SIN CONTENIDO)
15. TRANSFERENCIAS, SUBVENCIONES Y OTROS INGRESOS Y GASTOS.  

Se informará sobre las subvenciones recibidas que presenten un importe significativo con respecto al total, indicando su importe y características, así como los datos identificativos de la entidad concedente.

Se informará sobre las transferencias y subvenciones concedidas que presenten un importe significativo (aquellas que alcancen o superen los 1.000 euros, excluidas las ayudas sociales y becas) con respecto al total, indicando su importe y características, así como los datos identificativos del perceptor.
16. PROVISIONES Y CONTINGENCIAS.
17. INFORMACIÓN SOBRE MEDIO AMBIENTE.
18. ACTIVOS EN ESTADO DE VENTA. (SIN CONTENIDO)

19. PRESENTACIÓN POR ACTIVIDADES DE LA CUENTA DEL RESULTADO ECONÓMICO PATRIMONIAL. (SIN CONTENIDO)
20. OPERACIONES POR ADMINISTRACIÓN DE RECURSOS POR CUENTA DE OTROS ENTES PÚBLICOS. (SIN CONTENIDO)
21. OPERACIONES NO PRESUPUESTARIAS DE TESORERÍA.
22. CONTRATACIÓN ADMINISTRATIVA. PROCEDIMIENTOS DE ADJUDICACIÓN.
23. VALORES RECIBIDOS EN DEPÓSITO.
24. INFORMACIÓN PRESUPUESTARIA.
25. INDICADORES FINANCIEROS, PATRIMONIALES Y PRESUPUESTARIOS.
26. INFORMACIÓN SOBRE EL COSTE DE LAS ACTIVIDADES.
27. INDICADORES DE GESTIÓN.
28. HECHOS POSTERIORES AL CIERRE.

Se informa sobre hechos acaecidos con posterioridad al cierre del ejercicio cuyo conocimiento se considera útil y relevante.

## 1.- ORGANIZACIÓN

Dos Hermanas pertenece a la provincia de Sevilla, de cuya capitalidad dista 12 Kms. El término municipal tiene 159,09 Km<sup>2</sup>. La población a 1 de enero de 2018, según datos publicados por el INE, asciende al número de 133.168 habitantes, que se reparten entre el casco urbano y los núcleos de Fuente del Rey, Adriano y Montequinto, siendo la primera población de Sevilla por su número de habitantes después de la capital.

La agricultura, que fue el sector más importante de la economía nazarena, sobre todo en el campo relacionado con la producción de aceituna, fue dando paso a otros recursos.

En materia de industria, Dos Hermanas perteneció al Polo de Desarrollo de Sevilla y a la Gran Área de Expansión Industrial de Andalucía. Destaca el Polígono Industrial "Carretera de la Isla", cuya primera fase ocupa una superficie de 346 Has. La segunda fase tiene una superficie de 995 Has. Existen, además, otros polígonos industriales en diversos puntos del término municipal: La Palmera, Fuente del Rey, Industrial Autovía, etc.

El Ayuntamiento de Dos Hermanas tiene su sede en Plaza de La Constitución nº 1, siendo su C.I.F. P4103800A. El Pleno del Parlamento de Andalucía, el día 9 de octubre de 2013 acordó la inclusión del municipio de Dos Hermanas, en el régimen de organización de los municipios de gran población, establecido en el Título X de la Ley 7/1985, de 2 de abril, reguladora de las Bases del Régimen Local, modificada por la Ley 57/2003, de 16 de diciembre, de medidas para la modernización del gobierno local. Dicho Acuerdo ha sido publicado en el Boletín Oficial de la Junta de Andalucía nº 215 de fecha 31 de octubre de 2013.

En virtud de la población existente, y de conformidad con el artículo 179 de la Ley Orgánica 5/1985 del Régimen Electoral General, la corporación la componen 27 Concejales (incluido el Sr. Alcalde), cuya distribución política a fecha 31 de diciembre de 2018 es la siguiente:

PSOE:	15 Concejales.
SSPDH:	3 Concejales.
PP :	2 Concejales.
C's:	2 Concejales.
IULV-CA:	2 Concejales.
No adscritos :	3 Concejales.

El cargo de Alcalde lo ostenta D. FRANCISCO TOSCANO SÁNCHEZ (PSOE).

ESTRUCTURA ORGANIZATIVA:

Existen las siguientes delegaciones:

- Delegación de Relaciones Humanas.
- Delegación de Hacienda y Obras.
- Delegación de Ordenación del Territorio.
- Portavoz del Gobierno Municipal
- Delegación de Cultura y Fiestas.
- Delegación de Medio Ambiente.
- Delegación de la Alcaldía en el Distrito de Quinto.
- Delegación de Bienestar Social.
- Delegación de Participación Ciudadana, Salud y Consumo.
- Delegación de Movilidad y Limpieza Urbana.
- Delegación de Igualdad y Educación.
- Delegación de Deportes.
- Delegación de Promoción Económica e Innovación.
- Delegación de Juventud.

En el apartado 28 de esta Memoria “Acontecimiento posteriores al cierre” se dará cuenta de la nueva composición de la corporación con motivo de las elecciones municipales celebradas el pasado 26 de mayo de 2019.

**Entidades dependientes del sujeto contable y su actividad**

-*PARQUE DE INVESTIGACIÓN Y DESARROLLO DEHESA DE VALME, S.A., C.I.F. A-91351932, (100% titularidad municipal)* cuyo objeto social es la gestión de los terrenos, infraestructuras, edificaciones, instalaciones, proyectos y programas del Parque Tecnológico de Dos Hermanas, es decir, la explotación integral del Parque Tecnológico de Dos Hermanas, como instrumento de desarrollo urbano en su expresión territorial, de desarrollo humano en su expresión social, de desarrollo intelectual en su acceso igualitario a la educación y a las nuevas tecnologías de la comunicación y de sostenibilidad en el desarrollo de infraestructuras eficaces y respetuosas con el medio ambiente.



-*APUESTA MUTUA ANDALUZA, S.A.*, C.I.F. A41942806, **(100% titularidad municipal)** siendo su objeto social la explotación de hipódromos y las apuestas hípcas internas y externas, conforme al Reglamento de Hipódromos y Apuestas Hípcas de la Comunidad Autónoma de Andalucía y demás disposiciones de aplicación.

#### **Entidades públicas en las que participa el sujeto contable y su actividad**

-*MANCOMUNIDAD DE LOS ALCORES*, CIF G-41134917, cuyo objeto es la prestación del servicio de eliminación de los desechos y residuos sólidos urbanos generados en los términos de los municipios que la integran (Alcalá de Guadaíra, Dos Hermanas, Mairena del Alcor, Sevilla, Utrera y El Viso del Alcor), en orden a la debida protección del medio ambiente y subsuelo, fomentando, en su caso, el aprovechamiento de tales desechos y residuos mediante la adecuada recuperación de los recursos contenidos en ellos.

- *CONSORCIO PARQUE PERIURBANO LA CORCHUELA*, C.I.F. P-41000288, que tiene por objeto la Administración del referido parque, consistente en la ordenación y ejecución de las tareas de vigilancia, limpieza/recogida de residuos, mantenimiento y reposición de infraestructuras existentes, conservación de la masa forestal, de los ecosistemas considerados de alto valor, la protección de fauna y flora, la regulación del uso público y a la ejecución/desarrollo de cuantas labores/planes sean necesarios para el uso público ordenado y la protección de los valores naturales del Parque Periurbano conforme a las Directrices de Uso y Gestión de los Recursos Naturales aprobadas.

- *CONSORCIO DE VIVIENDA PARA LOS VECINOS DEL ÁREA METROPOLITANA DE SEVILLA*, P4100066B. Su fin es articular la cooperación técnica, económica y administrativa entre las Administraciones consorciadas que permita coordinar políticas en materia de vivienda en el ámbito territorial de los municipios consorciados, con el objeto prioritario de facilitarles a los vecinos el acceso a una vivienda digna y a un precio asequible.

- *CONSORCIO DE TRANSPORTES DEL ÁREA DE SEVILLA*, C.I.F. P-4100040G. Su objeto es articular la cooperación económica, técnica y administrativa entre las Administraciones consorciadas (Ayuntamientos de Alcalá de Guadaíra, Almensilla, Bormujos, Camas, Castilleja de Guzmán, Castilleja de la Cuesta, Coria del Río, Dos Hermanas, La Puebla del Río, Salteras, San Juan de Aznalfarache, Santiponce, Sevilla, Tomares y Valencina de la Concepción, La Diputación Provincial de Sevilla y la Junta de Andalucía, a través de la Consejería de Obras Públicas y Transportes) a fin de ejercer de forma mancomunada las



competencias que les corresponden en materia de creación y gestión de infraestructuras y servicios de transporte, en el ámbito territorial, de los Municipios Consorciados.

- *EMPRESA METROPOLITANA DE ABASTECIMIENTO Y SANEAMIENTO DE AGUAS DE SEVILLA, S.A.*, C.I.F. A-41/039496. El Pleno del Ayuntamiento, en sesión del día 22 de setiembre de 2006, aprueba definitivamente el expediente municipal para el ejercicio de actividad económica consistente en la prestación de los servicios de abastecimiento domiciliario de agua potable, depuración y vertidos, a través de la Sociedad Mercantil "EMASESA", de capital íntegramente público, así como la incorporación de este Ayuntamiento al accionariado de la misma, juntamente con los demás municipios abastecidos, aprobándose al mismo tiempo la Memoria y Estatutos de la Sociedad en constitución, denominada *EMPRESA METROPOLITANA DE ABASTECIMIENTO Y SANEAMIENTO DE AGUAS DE SEVILLA, S.A.* El Ayuntamiento de Dos Hermanas tiene suscritas 1.556 acciones de 601 € de valor nominal y 2.275,27 € de prima por acción, ascendiendo el valor de la aportación no dineraria a 4.475.480,00 €. El Ayuntamiento aporta la cesión de su derecho a prestar servicios de abastecimiento de agua potable, alcantarillado y depuración de aguas residuales.

En sesión del día 15-02-2008, La Junta de Gobierno Local aprueba Convenio para la encomienda de gestión del servicio de alcantarillado en todo el término municipal de Dos Hermanas. En sesión del día 5-12-2008 se da cuenta de la inscripción de la "Escritura de Protocolización de Acuerdos Sociales para la ampliación social de la misma (EMASESA) por la incorporación de los servicios de vertido de las localidades de Dos Hermanas y La Rinconada, otorgada ante el Notario de Sevilla D. Juan López Alonso con número de protocolo 1.839, de fecha de septiembre de 2.008, inscrita en el Registro Mercantil de Sevilla al tomo 3.913 (...) de fecha 19 de noviembre de 2.008". Se trata de una aportación no dineraria por importe de 764.465 €, materializada en 247 acciones (4.090 a 4.336), con un valor nominal de 601,00€ y prima de emisión de 2.494,00 €. Tras esta ampliación de capital el Ayuntamiento de Dos Hermanas alcanza la participación social del 10,79 %.

#### **Fundaciones en las que el sujeto contable forma parte de su Patronato**

-*FUNDACIÓN DE MUNICIPIOS PABLO DE OLAVIDE*. C.I.F. G91181032 (Fundación universitaria, de índole cultural y social, que aglutina a los pueblos que fueron fundados por el ilustrado peruano Don Pablo de Olavide y Jáuregui) tiene por finalidad principal la

realización de actividades de promoción y desarrollo de la relación entre la vida universitaria y la local, en apoyo del desarrollo educativo e investigador; complementariamente del desarrollo cultural, social, técnico y económico.

*-FUNDACIÓN UNIVERSIDAD PABLO OLAVIDE (FUPO), C.I.F. G-91094235* (integrada por la Universidad Pablo de Olavide y empresas e instituciones públicas y privadas del entorno) La Fundación tiene como objetivo fundamental coadyuvar a la Universidad Pablo de Olavide al logro de sus fines y el apoyo a la mejor formación, capacitación y desarrollo integral de su alumnado, fomentando asimismo el diálogo y la colaboración entre dicha Universidad y las empresas e instituciones de su entorno. Para ello promoverá y gestionará los estudios, programas y servicios universitarios que le sean encargados o encomendados por la Universidad Pablo de Olavide y desarrollará propias que incidan en la consecución de dicho objetivo.

Los principales conceptos de ingresos en 2018 han sido los siguientes:

CONCEPTO	DENOMINACIÓN	IMPORTE 2018
1130000	I.B.I. Naturaleza Urbana	27.640.020,75
4201000	Fondo Complementario de Financiación	21.434.805,61
1150000	Impuesto sobre Vehículos Tracción Mecánica	6.270.231,64
4500000	Fondo Participación EELL Tributos Comunidad Autónoma	5.439.140,01
2900000	Impuesto s/ Construcciones, Instalaciones y Obras	4.335.184,43
3020000	Servicio de Recogida de Basuras	3.793.394,82
4500203	Ley de Dependencia 2018	3.446.868,68
1160000	Impuesto s/ Incremento del Valor de los Terrenos	3.037.249,77
1300000	Impuesto sobre Actividades Económicas	2.740.895,95
2100000	Cesión Impuesto sobre el Valor Añadido	2.234.066,80
1000000	Cesión IRPF	1.667.014,27
4500205	Ley de Dependencia 2017	1.632.615,49
6000000	Enajenación de Terrenos (Solares)	1.572.677,28
3320000	Tasas a empresas explot. servicios de suministros	1.302.013,54
3210000	Licencias Urbanísticas	1.289.352,17
3130000	Tasa Utilización Servicios Deportivos	1.177.808,59
4500201	Planes de Servicios Sociales	1.095.073,93

Los ingresos obtenidos por tasas en el ejercicio 2018 son los siguientes:

CONCEPTO	DENOMINACIÓN	IMPORTE 2018
3020000	Servicio de Recogida de Basuras	3.793.394,82
3090000	Cementerio Municipal	204.483,65
3090100	Suministro Electricidad Feria y Velada	39.214,81
3120000	Tasas Enseñanza Especiales Ins. Mcpales.Cent.Doc.	240.567,48
3130000	Tasa Utilización Servicios Deportivos	1.177.808,59
3210000	Licencias Urbanísticas	1.289.352,17
3220000	Licencias de Primera Ocupación	42.128,83
3230000	Tasas por servicios urbanísticos	118.135,49
3250000	Expedición de documentos administrativos	41.485,72
3260000	Retirada de vehículos de la vía pública	48.990,00
3290000	Recogida y estancia animales dependencias mcpales	4.361,10
3290100	Tasa servicio extinción de incendios	45.349,25
3290200	Licencia de Autotaxis	2.871,50
3290300	Licencias de Apertura	239.225,43
3300000	Tasa estacionamiento vehiculos aparcamientos mcpal	300.192,20
3310000	Tasas por entrada de vehículos	506.509,51
3320000	Tasas a empresas explot. servicios de suministros	1.302.013,54
3330000	Tasa a empresas explotadoras serv.telecomunicacion	21.490,04
3350000	Tasa ocupac, vía públ.mesas,sillas,toldos y otr.el	61.658,46
3370000	Tasa por aprovechamiento del Vuelo	-
3380000	Compensación de Telefónica de España, S.A.	219.700,67
3390000	Mercancías, vallas, materiales de construcción, et	34.203,48
3390100	Quioscos	6.715,00
3390200	Puestos, barracas, industrias callejeras y ambulanc	255.810,00
3390300	Tasa por aprovechamiento del suelo	67.803,07
3390400	Mercados Municipales	145.516,57
3390500	Instalación cajeros automáticos	8.400,00
	<b>TOTAL TASAS 2018</b>	<b>10.217.381,38</b>

Los ingresos obtenidos por precios públicos en el ejercicio 2018 son los siguientes:

CONCEPTO	DENOMINACIÓN	IMPORTE 2018
3410000	Servicio de ayuda a domicilio	59.564,67
3440000	Entradas a museos, exposiciones y espectáculos	104.866,80
3490100	Ferias comerciales	17.597,10
3490200	Viajes, Campamentos, Excursiones y Visitas Organiz	166.365,28
	<b>TOTAL PRECIOS PÚBLICOS 2018</b>	<b>348.393,85</b>

El número medio de empleados durante el ejercicio y a 31 de diciembre, tanto funcionarios como personal laboral, distinguiendo por categorías y sexos se adjunta en el siguiente cuadro:















Personal activo 2018 por mes			Atributo												Prom mes
Sexo	Rel Jur	Cat	01	02	03	04	05	06	07	08	09	10	11	12	
		POLICIA	13	13	13	13	13	14	14	14	14	14	14	15	13,67
		POLICIA LOCAL EN PRACTICAS	0	0	0	0	0	0	0	0	0	3	3	3	0,75
		TECNICO/A A1	0	0	1	1	1	1	1	1	1	0	0	0	0,58
		TECNICO/A A2	2	2	2	2	2	2	2	2	2	2	2	2	2,00
		TESORERA	1	1	1	1	1	1	1	1	1	1	1	1	1,00
		VICESECRETARIO/A	0	0	0	0	0	1	1	1	1	1	1	1	0,58
		<b>FUNCIONARIO INTERINO</b>	<b>1</b>	<b>1</b>	<b>1</b>	<b>1</b>	<b>1</b>	<b>1</b>	<b>1</b>	<b>1</b>	<b>1</b>	<b>1</b>	<b>1</b>	<b>1</b>	<b>1,00</b>
		BOMBERO CONDUCTOR	1	1	1	1	1	1	1	1	1	1	1	1	1,00
		<b>FUNCIONARIOS DE EMPLEO</b>	<b>2</b>	<b>2</b>	<b>2</b>	<b>2</b>	<b>2</b>	<b>2</b>	<b>2</b>	<b>2</b>	<b>2</b>	<b>2</b>	<b>2</b>	<b>2</b>	<b>2,00</b>
		ADMINISTRATIVO	1	1	1	1	1	1	1	1	1	1	1	1	1,00
		AUXILIAR ADMINISTRATIVO/A	1	1	1	1	1	1	1	1	1	1	1	1	1,00
		<b>LABORAL FIJO</b>	<b>73</b>	<b>74</b>	<b>74</b>	<b>74</b>	<b>74</b>	<b>74</b>	<b>72</b>	<b>71</b>	<b>71</b>	<b>71</b>	<b>71</b>	<b>70</b>	<b>72,42</b>
		ADMINISTRATIVO	33	33	33	33	33	33	33	33	33	33	33	33	33,00
		ADMINISTRATIVO/A ENCARGADO/A	1	1	1	1	1	1	1	1	1	1	1	1	1,00
		AYUDANTE ENCARGADO	1	1	1	1	1	1	1	1	1	1	1	1	1,00
		COORDINADORA	1	1	1	1	1	1	1	1	1	1	1	1	1,00
		COORDINADORA C. SOCIAL - CULTURAL MONTEQUINTO	1	1	1	1	1	1	1	1	1	1	1	1	1,00
		COORDINADORA EDUCACION	2	2	2	2	2	2	2	2	2	2	2	1	1,92
		COORDINADORA ZONA SUR	1	1	1	1	1	1	1	1	1	1	1	1	1,00
		ENCARGADA	2	2	2	2	2	2	2	2	2	2	2	2	2,00
		JEFA DE GRUPO	1	1	1	1	1	1	1	1	1	1	1	1	1,00
		JEFA DE SERVICIO	1	1	1	1	1	1	1	1	1	1	1	1	1,00
		LIMPIADOR/A	2	2	2	2	2	2	1	0	0	0	0	0	1,08





Personal activo 2018 por mes			Atributo												Prom mes
Sexo	Rel Jur	Cat	01	02	03	04	05	06	07	08	09	10	11	12	
		GUARDA	1	1	1	1	1	1	1	0	0	0	0	0	<b>0,58</b>
		LIMPIADOR/A	171	159	157	179	91	76	76	20	157	162	286	241	<b>147,92</b>
		MONITOR/A	35	34	35	34	34	20	59	44	6	43	44	47	<b>36,25</b>
		OFICIAL 1ª	2	2	1	1	1	0	0	0	1	1	1	1	<b>0,92</b>
		ORDENANZA	2	3	3	3	3	2	3	2	2	3	2	2	<b>2,50</b>
		ORIENTADORA	18	19	25	26	28	26	21	15	14	15	10	1	<b>18,17</b>
		PEON ESPECIALISTA	77	66	44	136	123	215	223	116	134	77	76	90	<b>114,75</b>
		PEON/LIMPIADORA PEACA17	149	3	1	1	0	0	0	0	0	0	0	0	<b>12,83</b>
		TECNICO A2	0	0	0	1	2	2	2	2	2	1	0	0	<b>1,00</b>
		TECNICO/A NIVEL 3	0	0	0	0	0	0	0	0	0	0	1	1	<b>0,17</b>
		TECNICO/A NIVEL 4	1	1	1	1	1	1	1	1	1	1	1	1	<b>1,00</b>
		TECNICO/A NIVEL 5	0	0	0	0	0	0	0	0	0	0	1	1	<b>0,17</b>
		TRABAJADORA SOCIAL	1	1	2	2	5	3	4	5	3	2	4	4	<b>3,00</b>
<b>Total general</b>			<b>1.748</b>	<b>1.531</b>	<b>1.508</b>	<b>1.622</b>	<b>1.476</b>	<b>1.501</b>	<b>1.522</b>	<b>1.205</b>	<b>1.393</b>	<b>1.430</b>	<b>1.559</b>	<b>1.534</b>	<b>1.502,42</b>

Tabla específica Personal activo 31/12/2018		Atributo	Sexo	
Rel		31 dic		Total 31 dic
Jur	Cat	Hombres	Mujeres	
	<b>FUNCIONARIO DE CARRERA</b>	<b>163</b>	<b>38</b>	<b>201</b>
	ADMINISTRATIVO	2	6	8
	ADMINISTRATIVO/A		4	4
	ADMINISTRATIVO/A ENCARGADO/A	1		1
	AYUDANTE ENCARGADO/A	1		1
	BOMBERO CONDUCTOR	30		30
	CABO BOMBERO	9		9
	CONDUCTOR	1		1
	CONDUCTOR/A	1		1
	DELINEANTE	1		1
	DELINEANTE PROYECTISTA	1		1
	DIRECTOR/A DE SERVICIO		3	3
	DIRECTORA BIBLIOTECA	1		1
	ENCARGADO	1		1
	ENCARGADO ELECTRICIDAD	1		1
	ENCARGADO GENERAL	1		1
	ENCARGADO MECANICA	1		1
	ENCARGADO/A CENTRALITA	1		1
	GUARDA	1		1
	INTERVENTOR/A GENERAL	1		1
	JARDINERO	2		2
	JEFA DE SERVICIO		1	1
	JEFE DE SERVICIO	1		1
	JEFE POLICIA LOCAL - INTENDENTE	1		1
	JEFE/A DE NEGOCIADO	0	1	1
	JEFE/A DE SECCION	1		1
	LIMPIADOR/A		1	1
	OFICIAL 1ª ELECTRICISTA	1		1
	OFICIAL MANTENIMIENTO	1		1
	OFICIAL POLICIA LOCAL	16		16
	OPERARIO	3		3
	POLICIA	68	15	83
	POLICIA LOCAL EN PRACTICAS	7	3	10
	SARGENTO BOMBEROS	1		1
	SECRETARIO GENERAL	1		1
	SUBINSPECTOR/A POLICIA LOCAL	3		3
	TECNICO/A A1	1	0	1
	TECNICO/A A2	1	2	3
	TESORERA		1	1

Tabla específica Personal activo 31/12/2018		Atributo	Sexo	
Rel		31 dic		Total 31 dic
Jur	Cat	Hombres	Mujeres	
	VICESECRETARIO/A		1	1
	<b>FUNCIONARIO INTERINO</b>	<b>7</b>	<b>1</b>	<b>8</b>
	BOMBERO CONDUCTOR	6	1	7
	TECNICO/A A1	1		1
	<b>FUNCIONARIOS DE EMPLEO</b>	<b>2</b>	<b>2</b>	<b>4</b>
	ADMINISTRATIVO	2	1	3
	AUXILIAR ADMINISTRATIVO/A		1	1
	<b>LABORAL FIJO</b>	<b>82</b>	<b>70</b>	<b>152</b>
	ADMINISTRATIVO	8	33	41
	ADMINISTRATIVO INFORMATICA	3		3
	ADMINISTRATIVO/A ENCARGADO/A	1	1	2
	ALGUACIL	1		1
	AYUDANTE ENCARGADO	2	1	3
	AYUDANTE ENCARGADO/A	3		3
	CONDUCTOR	20		20
	COORDINADORA		1	1
	COORDINADORA C. SOCIAL - CULTURAL MONTEQUINTO		1	1
	COORDINADORA EDUCACION		1	1
	COORDINADORA ZONA SUR		1	1
	DELINEANTE	3		3
	DIRECTOR. T. DEPORTIVO	1		1
	ENCARGADA		2	2
	ENCARGADO	4		4
	ENCARGADO/A TP	2		2
	GUARDA	1		1
	JARDINERO	1		1
	JEFA DE GRUPO		1	1
	JEFA DE SERVICIO		1	1
	JEFE DE SERVICIO	1		1
	JEFE/A DE NEGOCIADO	1		1
	JEFE/A DE SECCION	1		1
	MEDICO	1		1
	OFICIAL	4		4
	OFICIAL 1ª	2		2
	OFICIAL 1ª CONDUCTOR	1		1
	OFICIAL 1ª ELECTRICISTA	1		1
	OFICIAL 1ª MANTENIMIENTO	3		3
	OFICIAL ALBAÑIL	1		1
	OPERARIO	10		10



Tabla específica Personal activo 31/12/2018		Atributo	Sexo	
Rel		31 dic		Total 31 dic
Jur	Cat	Hombres	Mujeres	
	OPERARIO/A LIMPIEZA		13	13
	ORDENANZA		2	2
	TECNICO INFORMATICO	1		1
	TECNICO/A NIVEL 4	4	4	8
	TECNICO/A NIVEL 5		8	8
	TECNICO/A PREVENCIÓN	1		1
	<b>LABORAL INDEFINIDO</b>	<b>192</b>	<b>138</b>	<b>330</b>
	ABOGADO	1		1
	ABOGADO/A	1		1
	ADMINISTRATIVO	6	30	36
	ADMINISTRATIVO INFORMATICA	2		2
	ADMINISTRATIVO/A	2		2
	AGENTE SOCIAL		1	1
	AUX. SAD		8	8
	AUXILIAR ADMINISTRATIVO		1	1
	AUXILIAR ADMINISTRATIVO/A	9	31	40
	AUXILIAR DE CLINICA		1	1
	CONDUCTOR	9		9
	CONDUCTOR/A	6		6
	COORDINADORA ZONA SUR		1	1
	D.U.E.	1		1
	DELINEANTE	1		1
	ENCARGADA		2	2
	ENCARGADO	5	1	6
	GUARDA	2		2
	INSPECTOR	1		1
	LIMPIADOR/A		5	5
	MONITOR/A	3	3	6
	OFICIAL	20	4	24
	OFICIAL 1ª	3		3
	OFICIAL 2ª	3		3
	OFICIAL ALBAÑIL	31		31
	OFICIAL CONDUCTOR	5		5
	OFICIAL ELECTRICISTA	10		10
	OFICIAL MANTENIMIENTO	3		3
	OFICIAL MECANICO	4		4
	ORDENANZA		4	4
	PEON ESPECIALISTA	38	10	48
	SUBENCARGADA		1	1

Tabla específica Personal activo 31/12/2018		Atributo	Sexo		
Rel		31 dic		Total 31 dic	
Jur	Cat	Hombres	Mujeres		
	SUBENCARGADO		6	6	
	TECNICO/A NIVEL 3		5	13	18
	TECNICO/A NIVEL 4		10	11	21
	TECNICO/A NIVEL 5		5	10	15
	TECNICO/A PREVENCIÓN			1	1
	<b>LABORAL INDEFINIDO DE PROGRAMAS</b>		<b>1</b>	<b>9</b>	<b>10</b>
	AGENTE SOCIAL			1	1
	TECNICO/A NIVEL 3			3	3
	TECNICO/A NIVEL 4		1	2	3
	TECNICO/A NIVEL 5			3	3
	<b>LABORAL INDEFINIDO DE TEMPORADA</b>		<b>67</b>	<b>95</b>	<b>162</b>
	AUXILIAR ADMINISTRATIVO/A		1		1
	CONDUCTOR/A		4		4
	GUARDA		2		2
	LIMPIADOR/A			38	38
	MONITOR/A		14	48	62
	OFICIAL		0	1	1
	OFICIAL 1ª		3		3
	OPERARIO/A LIMPIEZA			1	1
	ORDENANZA			1	1
	PEON ESPECIALISTA		43	6	49
	<b>LABORAL TEMPORAL</b>		<b>177</b>	<b>299</b>	<b>476</b>
	AUXILIAR ADMINISTRATIVO/A		0	19	19
	CONDUCTOR		6	0	6
	DELINEANTE			1	1
	ENCARGADO		1		1
	GUARDA		2	0	2
	LIMPIADOR/A		16	175	191
	MEDICO		1		1
	MONITOR/A		8	45	53
	OFICIAL 1ª		37	1	38
	OFICIAL 1ª ALBAÑIL		1		1
	OFICIAL 1ª MANTENIMIENTO		1		1
	OFICIAL ALBAÑIL		1		1
	ORDENANZA			2	2
	PEON ESPECIALISTA		98	49	147
	SUBENCARGADO		1		1
	TECNICO/A NIVEL 3		2	1	3
	TECNICO/A NIVEL 4		1	1	2

Tabla específica Personal activo 31/12/2018		Atributo		Sexo	Total 31 dic
		31 dic			
Rel	Cat	Hombres	Mujeres		
	TECNICO/A NIVEL 5	1	1		2
	TRABAJADORA SOCIAL	0	4		4
<b>Total general</b>		<b>691</b>	<b>652</b>		<b>1.343</b>

## 2.- GESTIÓN INDIRECTA DE SERVICIOS PÚBLICOS, CONVENIOS Y OTRAS FORMAS DE COLABORACIÓN

Destacan los siguientes servicios públicos:

- ABASTECIMIENTO DOMICILIARIO DE AGUA POTABLE, DEPURACIÓN Y VERTIDOS. Véase página 4 de esta Memoria.
- TRANSPORTE PÚBLICO DE VIAJEROS. Mediante concesión a la empresa LOS AMARILLOS, S.L.
  - o En Pleno de 18 de enero de 2.008 se aprobaron los pliegos de cláusulas administrativas particulares y de prescripciones técnicas para adjudicar la concesión administrativa de la gestión y explotación del Servicio Público Municipal de Transporte Colectivo Urbano de Viajeros, en donde se fija una aportación municipal máxima de 400.000 € en razón del funcionamiento del servicio y su equilibrio económico y una prima de calidad suplementaria y potestativa por importe máximo de 12.000 €.
  - o En sesión plenaria de 20 de junio de 2.008 se adjudica el servicio a LOS AMARILLOS, S.L., B-41000134, con arreglo al siguiente detalle, sin bien el nuevo servicio entró en funcionamiento en el mes de marzo de 2.009:
    - Canon en concepto de subvención fija: 400.000 €.
    - Prima de calidad suplementaria y potestativa por importe máximo de 12.000 €.
    - Duración de la concesión: 10 años a partir de la fecha del acuerdo de adjudicación, es decir hasta el día 20 de junio de 2.018.

Mediante acuerdo plenario de 28 de septiembre de 2012 se subroga en los derechos y obligaciones de la Empresa LOS AMARILLOS, S.L. la empresa SERVICIOS AMARILLOS NAZARENOS, S.L.U. con efectos a partir del día 1 de enero de 2013. Por acuerdo de Junta de Gobierno Local de fecha 15 de abril de 2016 se modifica el contrato de concesión, aumentando su importe en la cantidad de 194.516'75 € (año 2016: 51.618'07 €; año 2017:87.039'90 €; 2018: 55.858'78 €). Por acuerdo de Junta de Gobierno Local de fecha 20 de junio de 2017 se acuerda la prórroga del servicio hasta el 20 de junio de 2019.

En cuanto a los Convenios en vigor, destacar el Convenio de fecha 3 de diciembre de 2007 (y su Adenda de fecha 18 de noviembre 2010) correspondiente al desarrollo de la prestación del servicio de Ayuda a domicilio en el ámbito del sistema para la autonomía y atención a la dependencia,

suscrito entre la Consejería para la Igualdad y Bienestar Social de la Junta de Andalucía y el Ayuntamiento de Dos Hermanas, con una aportación durante el ejercicio 2018 a favor de este Ayuntamiento de 3.446.868,68 euros.

### **3.- BASES DE PRESENTACIÓN DE LAS CUENTAS**

Las cuentas anuales 2018 se han elaborado con claridad, y muestran la imagen fiel del patrimonio, de la situación financiera, del resultado económico patrimonial, y de la ejecución del presupuesto del Ayuntamiento de Dos Hermanas. Comprenden los siguientes documentos que forman una unidad: el balance, la cuenta del resultado económico patrimonial, el estado de cambios en el patrimonio neto, el estado de liquidación del presupuesto, el estado de flujos de efectivo y la memoria.

Siguiendo la Orden HAP/1781/2013, de 20 de septiembre, por la que se aprueba la Instrucción del modelo normal de contabilidad local, la contabilidad de la entidad se desarrolla aplicando los principios contables de carácter económico patrimonial que se indican a continuación:

- a) Gestión continuada.
- b) Devengo.
- c) Uniformidad.
- d) Prudencia.
- e) No compensación.
- f) Importancia relativa.

También se aplican los principios contables de carácter presupuestario recogidos en la normativa presupuestaria aplicable, y en especial los siguientes:

- a) Principio de imputación presupuestaria
- b) Principio de desafectación

### **4.- NORMAS DE RECONOCIMIENTO Y VALORACIÓN**

Los principales criterios y normas de valoración utilizados por el Ayuntamiento en la elaboración de sus cuentas anuales, de acuerdo con lo establecido en el Plan General de Contabilidad Pública Adaptado a la Administración Local, aprobado como Anexo a la Instrucción del modelo normal de contabilidad local (Orden HAP/1781/2013, de 20 de septiembre) han sido los siguientes:

### 1. Inmovilizado Material

Los bienes comprendidos en el inmovilizado material se encuentran valorados a su precio de adquisición o su coste de producción. Las reparaciones que no representan una ampliación de la vida útil y los gastos de mantenimiento son considerados como gastos del ejercicio. Los costes de ampliación y mejora que dan lugar a un aumento de valor o un alargamiento de la vida útil de los bienes son capitalizados como mayor valor de los mismos.

Con posterioridad a su reconocimiento inicial, los elementos del inmovilizado material se valorarán por su precio de adquisición o coste de producción menos la amortización acumulada y, en su caso, se tendrá en cuenta el importe acumulado de las correcciones valorativas por deterioro del valor reconocidas.

El Ayuntamiento amortiza el conjunto de bienes integrados en este epígrafe siguiendo el método lineal, de conformidad con el acuerdo de Pleno de fecha 24 de noviembre de 2017. La amortización aplicada durante 2018 para la totalidad de los elementos del inmovilizado material ha sido de 2.624.716,21 euros. Los coeficientes de amortización aplicados son los siguientes:

<b>ELEMENTOS DEL INMOVILIZADO MATERIAL, INMATERIAL, INVERSIONES INMOBILIARIAS Y PATRIMONIO PÚBLICO DEL SUELO</b>	<b>AÑOS DE VIDA ÚTIL</b>
TERRENOS	Sin amortización
CONSTRUCCIONES	50
INSTALACIONES TÉCNICAS Y OTRAS INSTALACIONES	10
MAQUINARIA Y UTILLAJE	8
MOBILIARIO	10
EQUIPOS PROCESO INFORMACIÓN	4
ELEMENTOS DE TRANSPORTE	8
OTRO INMOVILIZADO MATERIAL	10

## **2. Patrimonio público del suelo.**

Son activos no corrientes materializados generalmente en bienes inmuebles, afectados al destino de dicho patrimonio. Los criterios de reconocimiento, valoración y amortización son los mismos que los establecidos en el inmovilizado material. La amortización aplicada durante 2018 para la totalidad de los elementos del patrimonio público del suelo ha sido de 78.425,37 euros.

## **3. Inversiones inmobiliarias.**

Las inversiones inmobiliarias son inmuebles (terrenos o edificios, considerados en su totalidad o en parte, o ambos) que se tienen para obtener rentas, plusvalías o ambas, no para su uso en la producción o suministro de bienes o servicios, ni para fines administrativos, ni para su venta en el curso ordinario de las operaciones. Asimismo se considerarán inversiones inmobiliarias aquellos bienes patrimoniales distintos de los que forman el patrimonio público del suelo que no se clasifiquen a su entrada en el patrimonio de la entidad como inmovilizado material. Los criterios de reconocimiento, valoración y amortización son los mismos que los establecidos en el inmovilizado material. Al sólo existir en balance terrenos no se ha procedido a aplicar amortización a las inversiones inmobiliarias en 2018.

## **4. Inmovilizado intangible**

El inmovilizado intangible se concreta en un conjunto de activos intangibles y derechos susceptibles de valoración económica de carácter no monetario y sin apariencia física que cumplen, además, las características de permanencia en el tiempo y utilización en la producción de bienes y servicios o constituyen una fuente de recursos de la entidad. Los criterios de reconocimiento y valoración son los mismos que los establecidos en el inmovilizado material. El único inmovilizado intangible reconocido en balance es la cuenta 206 “aplicaciones informáticas”, a la que se le aplica un criterio de amortización lineal de 5 años, de conformidad con el acuerdo de Pleno de fecha 24 de noviembre de 2017. La amortización aplicada durante 2018 para el inmovilizado intangible ha sido de 36.203,69 euros.

## **5. Arrendamientos.**

No existen partidas por este concepto.

## **6. Permutas.**

En 2018 no existen partidas por este concepto.

#### **7. Activos y pasivos financieros.**

Son activos financieros el dinero en efectivo, los instrumentos de capital o de patrimonio neto de otra entidad, los derechos a recibir efectivo u otro activo financiero de un tercero o de intercambiar con un tercero activos o pasivos financieros en condiciones potencialmente favorables.

Los activos financieros se clasifican, a efectos de su valoración, en: a) créditos y partidas a cobrar (en esta clase se incluyen los créditos por operaciones derivadas de la actividad habitual), b) inversiones mantenidas hasta el vencimiento, c) activos financieros a valor razonable con cambios en resultados, d) inversiones en el patrimonio de entidades del grupo, multigrupo y asociadas y e) activos financieros disponibles para la venta.

Los pasivos financieros, regulados en la norma de reconocimiento y valoración nº 9, se definen como una obligación exigible e incondicional de entregar efectivo u otro activo financiero a un tercero o de intercambiar con un tercero activos o pasivos financieros en condiciones potencialmente desfavorables.

Los pasivos financieros se clasifican, a efectos de su valoración, en: a) pasivos financieros a coste amortizado (entre los que se incluyen los débitos y partidas a pagar por operaciones derivadas de la actividad habitual) y b) pasivos financieros a valor razonable con cambios en resultados.

En las notas 10 y 11 de esta Memoria se recogen los datos referidos a los activos financieros y pasivos financieros existentes en este Ayuntamiento a 31/12/2018.

#### **8. Coberturas contables.**

No se han producido operaciones de cobertura contable.

#### **9. Existencias.**

Las partidas de existencias no han experimentado variación en 2018; se mantienen los registros existentes anteriores a 01/01/2016, sin perjuicio de la corrección en cuentas de existencias debido a un error contable con motivo del asiento automático de apertura de la contabilidad del ejercicio 2015.

#### **10. Activos construidos o adquiridos para otras entidades.**

No existen partidas para este concepto.



**11. Transacciones en moneda extranjera.**

No se han producido.

**12. Ingresos y gastos.**

Con carácter general, los ingresos y gastos que también tienen reflejo en la ejecución del presupuesto se reconocen cuando se dictan los correspondientes actos que determinan el reconocimiento de los ingresos y gastos presupuestarios.

**13. Provisiones y contingencias.**

Una provisión es un pasivo sobre el que existe incertidumbre acerca de su cuantía o vencimiento. Dará origen al pasivo todo suceso del que nace una obligación de pago, de tipo legal, contractual o implícita para la entidad, de forma que a la entidad no le queda otra alternativa más realista que satisfacer el importe correspondiente.

En la Nota 16 de esta Memoria se recogen las provisiones contabilizadas; la cuantificación de las mismas se fundamenta en el informe jurídico emitido por el Secretario General sobre los litigios en curso, de los que puedan derivarse responsabilidades para el Ayuntamiento. Asimismo se dotan provisiones por insolvencias por importe de 22.006.316,35 € en concepto de derechos de difícil o imposible recaudación. El método de estimación de los mismos se contiene en el artículo segundo de la Ley 27/2013, de 27 de diciembre, de racionalización y sostenibilidad de la Administración Local, por el que se incluye un nuevo artículo 193 bis en el Texto Refundido de la Ley Reguladora de las Haciendas Locales, aprobado por Real Decreto Legislativo 2/2004, de 5 de marzo. No obstante, atendiendo al principio de prudencia, se han tenido en cuenta a los efectos del cálculo del dudoso cobro otros conceptos comprendidos tanto en operaciones presupuestarias como en operaciones no presupuestarias.

No se han reconocido contingencias.

**14. Transferencias y subvenciones.**

Las transferencias tienen por objeto una entrega dineraria o en especie sin contrapartida directa por parte de los beneficiarios, destinándose a financiar operaciones o actividades no singularizadas.

Las subvenciones tienen por objeto una entrega dineraria o en especie sin contrapartida directa por parte de los beneficiarios, destinándose a un fin, propósito, actividad o proyecto específico, con la obligación por parte del beneficiario de cumplir las condiciones y requisitos que se hubieran establecido o, en caso contrario, proceder a su reintegro.

Las transferencias recibidas se reconocen como ingreso imputable al resultado del ejercicio en que se reconozcan. (Fondo complementario de financiación, participación en los tributos de la comunidad autónoma).

Las subvenciones recibidas para financiar gastos corrientes se reconocen directamente como ingresos del ejercicio en el que ha sido concedida. Las subvenciones recibidas para financiar

la adquisición de activos (subvenciones de capital) se reconocen como ingresos directamente imputados en las cuentas de patrimonio neto.

Las transferencias y subvenciones concedidas se contabilizan como gastos del ejercicio (cuentas del subgrupo 65) en el momento en que son concedidas.

En la Nota 15 de esta Memoria se recogen las transferencias y subvenciones recibidas y concedidas con importe significativo.

**15. Actividades conjuntas.**

No se han producido.

**16. Activos en estado de venta.**

No existen partidas para este concepto.

**5.- INMOVILIZADO MATERIAL**

El informe acerca de cada una de las cuentas en que se estructura este epígrafe del Balance aparece en documento anexo MEM05\_13.

**6.- PATRIMONIO PÚBLICO DEL SUELO**

El informe acerca de cada una de las cuentas en que se estructura este epígrafe del Balance aparece en documento anexo MEM06\_13.

**7.- INVERSIONES INMOBILIARIAS**

El informe acerca de cada una de las cuentas en que se estructura este epígrafe del Balance aparece en documento anexo MEM07\_13.

## **8.- INMOVILIZADO INTANGIBLE**

El informe acerca de cada de las cuentas en que se estructura este epígrafe del Balance aparece en documento anexo MEM08\_13.

## **9. ARRENDAMIENTOS FINANCIEROS Y OTRAS OPERACIONES DE NATURALEZA SIMILAR**

Sin contenido.

## **10.- ACTIVOS FINANCIEROS**

El informe se refleja en documento anexo MEM10\_13.

## **11.- PASIVOS FINANCIEROS**

El informe se refleja en documento anexo MEM11\_13.

## **12. COBERTURAS CONTABLES**

Sin contenido.

## **13. ACTIVOS CONSTRUIDOS O ADQUIRIDOS PARA OTRAS ENTIDADES Y OTRAS EXISTENCIAS.**

Sin contenido.

## **14. MONEDA EXTRANJERA.**

Sin contenido.

## **15 TRANSFERENCIAS, SUBVENCIONES Y OTROS INGRESOS Y GASTOS.**

Se informará sobre las subvenciones recibidas, indicando su importe y características, así como los datos identificativos de la entidad concedente.

Se informará sobre las transferencias y subvenciones concedidas que presenten un importe significativo (aquellas que alcancen o superen los 1.000 euros, excluidas las ayudas sociales) con respecto al total, indicando su importe y características, así como los datos identificativos del perceptor.

**16. PROVISIONES Y CONTINGENCIAS.**

**17. INFORMACIÓN SOBRE MEDIO AMBIENTE.**

**18. ACTIVOS EN ESTADO DE VENTA.**

Sin contenido.

**19. PRESENTACIÓN POR ACTIVIDADES DE LA CUENTA DEL RESULTADO ECONÓMICO PATRIMONIAL.**

**20. OPERACIONES POR ADMINISTRACIÓN DE RECURSOS POR CUENTA DE OTROS ENTES PÚBLICOS.**

Sin contenido.

**21. OPERACIONES NO PRESUPUESTARIAS DE TESORERÍA.**

**22. CONTRATACIÓN ADMINISTRATIVA. PROCEDIMIENTOS DE ADJUDICACIÓN.**

**23. VALORES RECIBIDOS EN DEPÓSITO.**

**24. INFORMACIÓN PRESUPUESTARIA.**

**25. INDICADORES FINANCIEROS, PATRIMONIALES Y PRESUPUESTARIOS.**

**26. INFORMACIÓN SOBRE EL COSTE DE LAS ACTIVIDADES.**

**27. INDICADORES DE GESTIÓN.**

Con los datos existentes sólo es posible informar sobre el apartado b) de los indicadores de eficiencia.

**28. HECHOS POSTERIORES AL CIERRE.**

Se informa sobre hechos acaecidos con posterioridad al cierre del ejercicio cuyo conocimiento se considera útil y relevante.

**INMOVILIZACIONES MATERIALES. MODELO DE COSTE**

CUENTA	DESCRIPCION	SALDO INICIAL	ENTRADAS O DOTACIONES	AUMENTOS O TRASPASOS	SALIDAS O BAJAS	DISMINUCIONES O TRASPASOS	CORRECCIONES VALORATIVAS NETAS POR DETERIORO DEL EJERCICIO	AMORTIZACIÓN DEL EJERCICIO	SALDO FINAL
210	TERRENOS Y BIENES NATURALES.	38.455.796,99	2.929.690,97	0,00	1.572.677,28	0,00	0,00	0,00	39.812.810,68
211	CONSTRUCCIONES.	64.026.025,32	1.313.416,13	0,00	53.696,77	0,00	0,00	1.646.096,51	63.639.648,17
212	INFRAESTRUCTURAS.	3.296.472,39	2.606.537,55	0,00	0,00	0,00	0,00	0,00	5.903.009,94
214	MAQUINARIA Y UTILLAJE.	2.514.150,22	1.222.967,28	0,00	0,00	0,00	0,00	365.401,74	3.371.715,76
215	INSTALACIONES TÉCNICAS Y OTRAS INSTALACIONES.	203.383,69	0,00	0,00	0,00	0,00	0,00	16.577,82	186.805,87
216	MOBILIARIO.	266.947,55	45.747,60	0,00	0,00	0,00	0,00	31.774,40	280.920,75
217	EQUIPOS PARA PROCESOS DE INFORMACIÓN.	189.237,49	113.226,28	0,00	0,00	0,00	0,00	97.136,10	205.327,67
218	ELEMENTOS DE TRANSPORTE.	2.058.314,63	1.000.656,53	0,00	0,00	0,00	0,00	246.113,96	2.812.857,20
219	OTRO INMOVILIZADO MATERIAL.	990.966,62	339.568,09	0,00	30.435,34	0,00	0,00	106.986,63	1.193.112,74
230	ADAPTACIÓN DE TERRENOS Y BIENES NATURALES.	6.470.748,25	0,00	0,00	0,00	0,00	0,00	0,00	6.470.748,25
232	INFRAESTRUCTURAS EN CURSO.	13.065.994,73	33.303,67	0,00	0,00	0,00	0,00	0,00	13.099.298,40
233	BIENES DEL PATRIMONIO HISTÓRICO EN CURSO.	463.957,40	0,00	0,00	0,00	0,00	0,00	0,00	463.957,40
<b>Total General:</b>		<b>132.001.995,28</b>	<b>9.605.114,10</b>	<b>0,00</b>	<b>1.656.809,39</b>	<b>0,00</b>	<b>0,00</b>	<b>2.510.087,16</b>	<b>137.440.212,83</b>

**PATRIMONIO PUBLICO DEL SUELO. MODELO DE COSTE**

CUENTA	DESCRIPCION	SALDO INICIAL	ENTRADAS O DOTACIONES	AUMENTOS O TRASPASOS	SALIDAS O BAJAS	DISMINUCIONES O TRASPASOS	CORRECCIONES VALORATIVAS NETAS POR DETERIORO DEL EJERCICIO	AMORTIZACIÓN DEL EJERCICIO	SALDO FINAL
240	TERRENOS DEL PÚBLICO DEL SUELO.	85.698.289,87	53.696,77	128.955,81	738.656,23	0,00	0,00	0,00	85.142.286,22
241	ONSTRUCCIONES DEL PÚBLICO DEL SUELO.	3.433.993,61	0,00	0,00	0,00	0,00	0,00	78.425,37	3.355.568,24
<b>Total General:</b>		<b>89.132.283,48</b>	<b>53.696,77</b>	<b>128.955,81</b>	<b>738.656,23</b>	<b>0,00</b>	<b>0,00</b>	<b>78.425,37</b>	<b>88.497.854,46</b>

**INVERSIONES INMOBILIARIAS. COSTE**

CUENTA	DESCRIPCION	SALDO INICIAL	ENTRADAS O DOTACIONES	AUMENTOS O TRASPASOS	SALIDAS O BAJAS	DISMINUCIONES O TRASPASOS	CORRECCIONES VALORATIVAS NETAS POR DETERIORO DEL EJERCICIO	AMORTIZACIÓN DEL EJERCICIO	SALDO FINAL
220	INVERSIONES INMOBILIARIAS	6.335.701,91	0,00	0,00	0,00	0,00	0,00	0,00	6.335.701,91
<b>Total General:</b>		<b>6.335.701,91</b>	<b>0,00</b>	<b>0,00</b>	<b>0,00</b>	<b>0,00</b>	<b>0,00</b>	<b>0,00</b>	<b>6.335.701,91</b>

**TaoGetLit: Not Found**

TaoGetLit: Not Found	TaoGetLit: Not Found	TaoGetLit: Not Found	TaoGetLit: Not Found	TaoGetLit: Not Found	TaoGetLit: Not Found	TaoGetLit: Not Found	TaoGetLit: Not Found	TaoGetLit: Not Found	TaoGetLit: Not Found
206	APLICACIONES INFORMÁTICAS.	119.603,14	70.167,90	0,00	0,00	0,00	0,00	36.203,69	153.567,35
<b>Total General:</b>		<b>119.603,14</b>	<b>70.167,90</b>	<b>0,00</b>	<b>0,00</b>	<b>0,00</b>	<b>0,00</b>	<b>36.203,69</b>	<b>153.567,35</b>



**Activos financieros 1. Información relacionada con el Balance**

**A) Estado Resumen de la conciliación**

CATEGORIAS	ACTIVOS FINANCIEROS A LARGO PLAZO						ACTIVOS FINANCIEROS A CORTO PLAZO						TOTAL	
	INVERSIONES □EN PATRIMONIO		VALORES REPRESENTATIVOS DE DEUDA		OTRAS □INVERSIONES		INVERSIONES □EN PATRIMONIO		VALORES □REPRESENTATIVOS □ DE DEUDA		OTRAS □INVERSIONES		2018	2017
	2018	2017	2018	2017	2018	2017	2018	2017	2018	2017	2018	2017		
Creditos y Partidas a Cobrar	0,00	0,00			85.232,27	85.232,27					178.898,63	270.673,49		
Inversiones mantenida hasta el vencimiento			0,00	0,00					0,00	0,00				
Act. Finan a Caloe Razonable Camb. Result									0,00	0,00	0,00	0,00		
Inv. Grupo, Multigrupo y Asociadas	15.454.115,75	15.454.115,75			833,78	833,78	0,00	0,00			0,00	0,00		
Act. Finan. Disponibles Venta			0,00	0,00					0,00	0,00	0,00	0,00		
TOTAL														

**ESTADO DE LA DEUDA. CAPITALES**

**11.1. Situación y movimientos de las deudas**

**a) Deudas al Coste Amortizado**

IDENTIFICACIÓN DE DEUDA	TIE	DEUDA AL 1 ENERO		CREACIONES		INTERESES DEVENGADOS SEGÚN T.I.E.		INTERESES CANCELADOS (7)	DIFERENCIAS DE CAMBIO		DISMINUCIONES		DEUDA AL 31 DE DICIEMBRE	
		COSTE AMORTIZADO (1)	INTERESES EXPLÍCITOS (2)	EFFECTIVO (3)	GASTOS (4)	EXPLÍCITOS (5)	RESTO (6)		DEL COSTE AMORTIZADO (8)	DE INTERESES EXPLÍCITOS (9)	VALOR CONTABLE (10)	RESULTADO (11)	COSTE AMORTIZADO (12)=1+3-4+6+8-10	INTERESES EXPLÍCITOS (13)=2+5-7+9
<b>Deudas con Entidades de Crédito</b>														
CAJAMADRID - Plan Inversioe	0,00	0,04	0,00	0,00		0,00		0,00			0,00		0,04	0,00
<b>Total:</b>		<b>0,04</b>	<b>0,00</b>	<b>0,00</b>		<b>0,00</b>		<b>0,00</b>			<b>0,00</b>		<b>0,04</b>	<b>0,00</b>
<b>Deudas con Entidades Públicas</b>														
FEAR 2015 - DIPUTACIÓN FE	0,00	-530.244,66	0,00	0,00		0,00		0,00			265.122,33		-795.366,99	0,00
FEAR 2016 - DIPUTACIÓN FE	0,00	-290.120,01	0,00	0,00		0,00		0,00			300.000,03		-590.120,04	0,00
FEAR II 14 - DIPUTACION P. F	0,00	-900.000,09	0,00	0,00		0,00		0,00			300.000,03		-1.200.000,12	0,00
FEAR IV 14 - DIPUTACION P.	0,00	-788.927,37	0,00	0,00		0,00		0,00			262.975,79		-1.051.903,16	0,00
<b>Total:</b>		<b>-2.509.292,13</b>	<b>0,00</b>	<b>0,00</b>		<b>0,00</b>		<b>0,00</b>			<b>1.128.098,18</b>		<b>-3.637.390,31</b>	<b>0,00</b>
<b>Total General:</b>		<b>-2.509.292,09</b>	<b>0,00</b>	<b>0,00</b>		<b>0,00</b>		<b>0,00</b>			<b>1.128.098,18</b>		<b>-3.637.390,27</b>	<b>0,00</b>

**Pasivos financieros 1. Situación y movimientos de las deudas**

**C) RESUMEN CUOTAS**

CATEGORÍAS	LARGO PLAZO						CORTO PLAZO						TOTAL	
	OBLIGACIONES Y <input type="checkbox"/> OTROS VALORES <input type="checkbox"/> NEGOCIABLES		DEUDAS CON <input type="checkbox"/> ENTIDADES DE <input type="checkbox"/> CRÉDITO		OTRAS <input type="checkbox"/> DEUDAS		OBLIGACIONES Y <input type="checkbox"/> OTROS VALORES <input type="checkbox"/> NEGOCIABLES		DEUDAS CON <input type="checkbox"/> ENTIDADES DE <input type="checkbox"/> CRÉDITO		OTRAS <input type="checkbox"/> DEUDAS		2018	2017
	2018	2017	2018	2017	2018	2017	2018	2017	2018	2017	2018	2017		
DEUDAS A COSTE AMORTIZADO														
DEUDAS A VALOR RAZONABLE														
TOTAL	0,00	0,00	0,00	0,00	43.470.070,33	45.349.066,59	0,00	0,00	0,00	0,00	18.039.891,01	18.049.570,24		

**G.11.4 Avaluos y Otras Garantías Concedidas. a) Avaluos Concedidos**

IDENTIFICACIÓN AVAL	ENTIDAD AVALADA		FECHA CONCESIÓN AVAL	FECHA VENCIMIENTO AVAL	FINALIDAD AVAL	AVALES PENDIENTES A 1 DE ENERO	AVALES CONCEDIDOS EN EL EJERCICIO	AVALES CANCELADOS EN EL EJERCICIO			AVALES PENDIENTES A 31 DE DICIEMBRE	PROVISIONES	
	NIF	DENOMINACIÓN						POR EJECUCIÓN	POR OTRAS CAUSAS	TOTAL		EJERCICIO	ACUMULADA
934003177 761873	A41942806	APUESTA MUTUA, S.A.	10/02/2014	13/02/2030	Autorización  funcionamiento hipódromo tipo A	595.001,98	0,00	0,00	0,00	0,00	595.001,98	0,00	0,00
<b>SUBTOTAL OTRAS ENTIDADES</b>						<b>595.001,98</b>	<b>0,00</b>	<b>0,00</b>	<b>0,00</b>	<b>0,00</b>	<b>595.001,98</b>	<b>0,00</b>	<b>0,00</b>
<b>TOTAL :</b>						<b>595.001,98</b>	<b>0,00</b>	<b>0,00</b>	<b>0,00</b>	<b>0,00</b>	<b>595.001,98</b>	<b>0,00</b>	<b>0,00</b>

**G.15.1 Transferencias y subvenciones recibidas**

CARACTERISTICAS	IMPORTE RECIBIDO		IMPORTE REINTEGRABLE	IMPORTE NO REINTEGRABLE	CANTIDAD IMPUTADA A RESULTADOS	
	EJERCICIO CORRIENTE	EJERCICIOS ANTERIORES			EJERCICIO CORRIENTE	EJERCICIOS ANTERIORES
MINISTERIO DE HACIENDA Y ADMINIST. PUBLICA	21.475.335,56	0,00	0,00	0,00	0,00	0,00
CONSEJERIA DE HACIENDA Y ADMINIST. PUBLICA	5.439.140,01	0,00	0,00	0,00	0,00	0,00
CONSEJERIA PARA LA IGUALDAD Y POLITICAS SO	4.719.906,61	0,00	0,00	0,00	0,00	0,00
AGENCIA SERVICIOS SOCIALES Y DEPENDENCIA -	1.632.615,49	0,00	0,00	0,00	0,00	0,00
DIPUTACION PROVINCIAL DE SEVILLA-INGRESO 7	871.187,48	0,00	0,00	0,00	0,00	0,00
DIPUTACION PROVINCIAL DE SEVILLA-INGRESO E	816.955,49	0,00	0,00	0,00	0,00	0,00
DIPUTACION PROVINCIAL DE SEVILLA-INGRESO S	513.853,09	0,00	0,00	0,00	0,00	0,00
AGENCIA PÚB. ANDALUZA EDUCACIÓN- E.I. LA CI	278.656,64	0,00	0,00	0,00	0,00	0,00
DIPUTACION PROVINCIAL DE SEVILLA-INGRESO 7	231.637,21	0,00	0,00	0,00	0,00	0,00
AGENCIA PÚB ANDALUZA EDUCACIÓN-INGRESO	165.214,09	0,00	0,00	0,00	0,00	0,00
SERVICIO PUBLICO DE EMPLEO ESTATAL-INGRES	109.686,00	0,00	0,00	0,00	0,00	0,00
INSTITUTO ANDALUZ DE ADMINISTRACION PUBLI	108.531,99	0,00	0,00	0,00	0,00	0,00
DIPUTACION PROVINCIAL DE SEVILLA-EXPTE. 124	96.500,00	0,00	0,00	0,00	0,00	0,00
CONSEJERIA SALUD-INGRESO PAIT	79.183,04	0,00	0,00	0,00	0,00	0,00
DIPUTACION PROVINCIAL DE SEVILLA-INGRESO E	77.212,40	0,00	0,00	0,00	0,00	0,00
DIPUTACION PROVINCIAL DE SEVILLA-EXPTE. 123	76.535,67	0,00	0,00	0,00	0,00	0,00
CONSEJERIA SALUD-INGRESO CAIT JULIO 2018	71.521,16	0,00	0,00	0,00	0,00	0,00
DIPUTACION PROVINCIAL DE SEVILLA-EXPTE. 364	58.935,05	0,00	0,00	0,00	0,00	0,00
DIPUTACION PROVINCIAL DE SEVILLA-EXPTE. 363	57.878,86	0,00	0,00	0,00	0,00	0,00
INSTITUTO ANDALUZ DE LA MUJER-INGRESO 75%	48.942,20	0,00	0,00	0,00	0,00	0,00
DIPUTACION PROVINCIAL DE SEVILLA-INGRESO S	46.203,84	0,00	0,00	0,00	0,00	0,00
DIPUTACION PROVINCIAL DE SEVILLA-INGRESO E	33.574,55	0,00	0,00	0,00	0,00	0,00
DIPUTACION PROVINCIAL DE SEVILLA-INGRESO 5	21.913,65	0,00	0,00	0,00	0,00	0,00

**G.15.1 Transferencias y subvenciones recibidas**

CARACTERISTICAS	IMPORTE RECIBIDO		IMPORTE REINTEGRABLE	IMPORTE NO REINTEGRABLE	CANTIDAD IMPUTADA A RESULTADOS	
	EJERCICIO CORRIENTE	EJERCICIOS ANTERIORES			EJERCICIO CORRIENTE	EJERCICIOS ANTERIORES
DIPUTACION PROVINCIAL DE SEVILLA-ABONO SE	17.530,92	0,00	0,00	0,00	0,00	0,00
CONSEJERIA DE IGUALDAD, SALUD Y POLITICAS S	15.898,65	0,00	0,00	0,00	0,00	0,00
RED ELECTRICA DE ESPAÑA S.A.U-INGRESO PRIM	8.487,87	0,00	0,00	0,00	0,00	0,00
INSTITUTO ANDALUZ DE LA MUJER-RESTO SUBVE	8.261,01	0,00	0,00	0,00	0,00	0,00
INSTITUTO ANDALUZ JUVENTUD-INGRESO AYUD	4.500,00	0,00	0,00	0,00	0,00	0,00
DIPUTACION PROVINCIAL DE SEVILLA-INGRESO P	4.382,73	0,00	0,00	0,00	0,00	0,00
INSTITUTO ANDALUZ DE LA MUJER-RESTO SUBVE	3.747,78	0,00	0,00	0,00	0,00	0,00
CONSEJERIA DE JUSTICIA E INTERIOR-INGRESO SU	3.184,30	0,00	0,00	0,00	0,00	0,00
DIPUTACION PROVINCIAL DE SEVILLA-INGRESO 7	3.000,00	0,00	0,00	0,00	0,00	0,00
AYUNTAMIENTO DE MONTELLANO-INGRESO SER	2.586,66	0,00	0,00	0,00	0,00	0,00
CONSEJERIA EDUCACION Y CIENCIA-RESTO PREM	2.000,00	0,00	0,00	0,00	0,00	0,00
FUNDACION UNIVERSIDAD LOYOLA ANDALUCIA-I	1.000,00	0,00	0,00	0,00	0,00	0,00
<b>TOTAL :</b>	<b>37.105.700,00</b>	<b>0,00</b>	<b>0,00</b>	<b>0,00</b>	<b>0,00</b>	<b>0,00</b>

**G.15.2 Transferencias y subvenciones concedidas**

CARACTERÍSTICAS	NIF DEL PERCEPTOR	DENOMINACIÓN DE PERCEPTOR	IMPORTE	FINALIDAD	REINTEGROS
APORTACION CONSORCIO METROPOLITANO DE TRANSPORTES	P4100040G	P4100040G-CONSORCIO DE TRANSPORTES DEL AREA DE SEVILLA	280.645,00		0,00
CONVENIO DE COLABORACIÓN ANTARIS SUBVENCIÓN 2º, 3º	G41208653	G41208653-ANTARIS	208.473,00		0,00
TRANSFERENCIA CORRIENTE PARQUE DE INVESTIGACIÓN Y	A91351932	A91351932-PARQUE DE INVESTIGACION Y DESARROLLO DEHESA DE VAL	198.000,00		0,00
2º PAGO SUBVENCIÓN UNIVERSIDAD PABLO OLAVIDE	Q9150016E	Q9150016E-UNIVERSIDAD "PABLO DE OLAVIDE"	90.000,00		0,00
1º ABONO CONVENIO UNIVERSIDAD PABLO OLAVIDE (50%)	Q9150016E	Q9150016E-UNIVERSIDAD "PABLO DE OLAVIDE"	90.000,00		0,00
SUBVENCIÓN ANTARIS PRIMERTRIMESTRE 2018	G41208653	G41208653-ANTARIS	69.491,00		0,00
SUBVENCIONES NOMINATIVAS 2018:CLUB WATERPOLO DOS H	G41746702	G41746702-CLUB WATERPOLO DOS HERMANAS	50.000,00		0,00
TRANSFERENCIA DE CAPITAL PARQUE DE INVESTIGACIÓN Y	A91351932	A91351932-PARQUE DE INVESTIGACION Y DESARROLLO DEHESA DE VAL	50.000,00		0,00

**G.15.2 Transferencias y subvenciones concedidas**

CARACTERÍSTICAS	NIF DEL PERCEPTOR	DENOMINACIÓN DE PERCEPTOR	IMPORTE	FINALIDAD	REINTEGROS
SUBVENCION EQUILIBRIO CONCESION---	B91889303	B91889303-SERVICIOS AMARILLOS NAZARENOS, S.L.U.	42.643,13		0,00
SUBVENCION EQUILIBRIO CONCESION---	B91889303	B91889303-SERVICIOS AMARILLOS NAZARENOS, S.L.U.	42.643,13		0,00
SUBVENCION EQUILIBRIO CONCESION---	B91889303	B91889303-SERVICIOS AMARILLOS NAZARENOS, S.L.U.	42.643,13		0,00
SUBVENCION EQUILIBRIO CONCESION---	B91889303	B91889303-SERVICIOS AMARILLOS NAZARENOS, S.L.U.	42.643,13		0,00
SUBVENCION EQUILIBRIO CONCESION---	B91889303	B91889303-SERVICIOS AMARILLOS NAZARENOS, S.L.U.	42.643,13		0,00
SUBVENCION EQUILIBRIO CONCESION---	B91889303	B91889303-SERVICIOS AMARILLOS NAZARENOS, S.L.U.	42.643,11		0,00
SUBVENCION EQUILIBRIO CONCESION---	B91889303	B91889303-SERVICIOS AMARILLOS NAZARENOS, S.L.U.	42.643,11		0,00



**G.15.2 Transferencias y subvenciones concedidas**

CARACTERÍSTICAS	NIF DEL PERCEPTOR	DENOMINACIÓN DE PERCEPTOR	IMPORTE	FINALIDAD	REINTEGROS
SUBVENCION EQUILIBRIO CONCESION---	B91889303	B91889303-SERVICIOS AMARILLOS NAZARENOS, S.L.U.	42.643,11		0,00
SUBVENCION EQUILIBRIO CONCESION---	B91889303	B91889303-SERVICIOS AMARILLOS NAZARENOS, S.L.U.	42.643,11		0,00
SUBVENCION EQUILIBRIO CONCESION---	B91889303	B91889303-SERVICIOS AMARILLOS NAZARENOS, S.L.U.	42.643,11		0,00
SUBVENCION EQUILIBRIO CONCESION---	B91889303	B91889303-SERVICIOS AMARILLOS NAZARENOS, S.L.U.	42.643,11		0,00
SUBVENCION EQUILIBRIO CONCESION---	B91889303	B91889303-SERVICIOS AMARILLOS NAZARENOS, S.L.U.	42.643,11		0,00
SUBVENCION EQUILIBRIO CONCESION---	B91889303	B91889303-SERVICIOS AMARILLOS NAZARENOS, S.L.U.	42.643,11		0,00
SUBVENCION NOMINATIVA FEDERACION NAZARENA DE COMER	G91140871	G91140871-FEDERACION NAZARENA DE COMERCIANTES (FENACO)	40.000,00		0,00
SUBVENCION NOMINATIVA GRUPO DE DANZAS "CIUDAD DE D	G41081993	G41081993-GRUPO DE DANZAS CIUDAD DE DOS HERMANAS	40.000,00		0,00

**G.15.2 Transferencias y subvenciones concedidas**

CARACTERÍSTICAS	NIF DEL PERCEPTOR	DENOMINACIÓN DE PERCEPTOR	IMPORTE	FINALIDAD	REINTEGROS
4º PAGO SUBVENCIÓN FEDERACIÓNNAZARENA DE COMERCIA	G91140871	G91140871-FEDERACION NAZARENA DE COMERCIANTES (FENACO)	40.000,00		0,00
SUBVENCIONES 2018 DELEGACIÓN DE DEPORTE COMPETICIO	G41746702	G41746702-CLUB WATERPOLO DOS HERMANAS	37.000,00		0,00
SUBVENCIONES 2018 DELEGACIÓN DE DEPORTE COMPETICIO	G41715400	G41715400-CLUB AGRUPACION VOLEIBOL ESQUIMO	37.000,00		0,00
SUBVENCIONES NOMINATIVA 2018:CENTRO SOCIAL DEPORTI	V41251778	V41251778-CENTRO SOCIAL Y DEPORTIVO "VISTAZUL"	35.000,00		0,00
SUBVENCIONES NOMINATIVA 2018:BANDA DE MÚSICA DE DO	G41200643	G41200643-BANDA DE MUSICA DE DOS HERMANAS "SANTA ANA"	34.000,00		0,00
PAGO FINANCIACIÓN DE PUESTOS ESCOLARES CORRESPONDI	B91253781	B91253781-CENTRO INFANTIL LA CIGÜEÑA, S.L.	28.465,46		0,00
PAGO VALIDACION MES DE JULIO 2018 E.I. LA CIGÜEÑA	B91253781	B91253781-CENTRO INFANTIL LA CIGÜEÑA, S.L.	28.465,46		0,00
PAGO VALIDACION MES DE MARZO 2018. ACUERDO JGL 04.	B91253781	B91253781-CENTRO INFANTIL LA CIGÜEÑA, S.L.	28.465,46		0,00

**G.15.2 Transferencias y subvenciones concedidas**

CARACTERÍSTICAS	NIF DEL PERCEPTOR	DENOMINACIÓN DE PERCEPTOR	IMPORTE	FINALIDAD	REINTEGROS
PAGO VALIDACION MES DE ABRIL 2018. ACUERDO JGL 25.	B91253781	B91253781-CENTRO INFANTIL LA CIGÜEÑA, S.L.	28.465,46		0,00
PAGO FINANCIACION DE PUESTOS ESCOLARES CORRESPOND	B91253781	B91253781-CENTRO INFANTIL LA CIGÜEÑA, S.L.	28.465,46		0,00
PAGO VALIDACION MES DE DICIEMBRE 2017 E.I. LA CIG	B91253781	B91253781-CENTRO INFANTIL LA CIGÜEÑA, S.L.	28.158,68		0,00
PAGO VALIDACION MES DE DICIEMBRE 2017 E.I. LA CIGÜ	B91253781	B91253781-CENTRO INFANTIL LA CIGÜEÑA, S.L.	28.158,68		0,00
PAGO VALIDACION MES DE ENERO 2018 E.I. LA CIGÜEÑA.	B91253781	B91253781-CENTRO INFANTIL LA CIGÜEÑA, S.L.	27.963,47		0,00
PAGO VALIDACION MES DE FEBRERO 2018 E. I. LA CIGÜE	B91253781	B91253781-CENTRO INFANTIL LA CIGÜEÑA, S.L.	27.963,47		0,00
SUBVENCIONES NOMINATIVA 2018:AS. NAZARENA PRO-CABA	G41624636	G41624636-ASOCIACION CULTURAL "ESTRELLA DE LA ILUSION"	25.900,00		0,00
PAGO CORRESPONDIENTE A VALIDACION PUESTOS ESCOLARE	B91253781	B91253781-CENTRO INFANTIL LA CIGÜEÑA, S.L.	25.722,51		0,00
PAGO CORRESPONDIENTE A VALIDACION PUESTOS ESCOLARE	B91253781	B91253781-CENTRO INFANTIL LA CIGÜEÑA, S.L.	25.722,51		0,00

**G.15.2 Transferencias y subvenciones concedidas**

CARACTERÍSTICAS	NIF DEL PERCEPTOR	DENOMINACIÓN DE PERCEPTOR	IMPORTE	FINALIDAD	REINTEGROS
SUBVENCIONES NOMINATIVA 2018:ASOCIACIÓN NAZARENA D	G90011651	G90011651-ASOCIACION NAZARENA DE AMIGOS DEL PUEBLO SAHARAUI	24.000,00		0,00
SUBV. PARA PROYECTOS DE COOPERRACIÓN INTERNACIONAL	G91354258	G91354258-CRECER CON FUTURO	23.203,84		0,00
APORTACION MUNICIPAL PARA GASTOS DEL CONSORCIO DEL	P4100028B	P4100028B-CONSORCIO PARQUE PERIURBANO "LA CORCHUELA"	22.598,00		0,00
SUBVENCIONES NOMINATIVAS 2018:ONG NAZARENA PARA LA	G91340901	G91340901-ONG NAZARENA PARA LA ESPERANZA EN DOS HERMANAS	20.000,00		0,00
SUBVENCIÓN NOMINATIVA HERMANDAD DE NTRA. SRA. DE V	G41473091	G41473091-HERMANDAD DE NUESTRA SEÑORA DE VALME CORONADA	20.000,00		0,00
SUBVENCIONES NOMINATIVA 2018:ANIDI BASES DE EJECUC	G41063942	G41063942-ANIDI	18.000,00		0,00
SUBVENCIONES 2018 DELEGACIÓN DE DEPORTE COMPETICIO	G91109520	G91109520-C.D. ESCOLAPIOS MONTEQUINTO	18.000,00		0,00
SUBVENCIONES NOMINATIVA 2018:ASOCIACIÓN NAZARENA D	G90011651	G90011651-ASOCIACION NAZARENA DE AMIGOS DEL PUEBLO SAHARAUI	18.000,00		0,00

**G.15.2 Transferencias y subvenciones concedidas**

CARACTERÍSTICAS	NIF DEL PERCEPTOR	DENOMINACIÓN DE PERCEPTOR	IMPORTE	FINALIDAD	REINTEGROS
SUBVENCIONES NOMINATIVA 2018:CENTRO SOCIAL DEPORTI	G91117465	G91117465-CENTRO SOCIAL CULT. Y DEPORTIVO "FERNANDO VARELA"	17.500,00		0,00
SUBVENCIONES NOMINATIVA 2018:CONSEJO SUPERIOR DE H	V41487026	V41487026-CONSEJO DE HERMANDADES Y COFRADIAS	17.500,00		0,00
SUBVENCIONES NOMINATIVA 2018:CENTRO SOCIAL DEPORTI	G91124305	G91124305-CENTRO SOCIAL CULT. Y DEPORTIVO "JUAN VELASCO"	17.500,00		0,00
SUBVENCIONES NOMINATIVA 2018:CENTRO SOCIAL DEPORTI	G41224262	G41224262-ASOCIACION CULTURAL Y DEPORTIVA ENTRETORRES	17.500,00		0,00
SUBVENCIONES NOMINATIVA 2018:CENTRO SOCIAL DEPORTI	V41258161	V41258161-C.S.D.C. LAS PORTADAS	17.500,00		0,00
SUBVENCIONES NOMINATIVA 2018:CENTRO SOCIAL DEPORTI	G91710715	G91710715-CENTRO SOCIAL, CULTURAL Y DEPORTIVO DAVID RIVAS	17.500,00		0,00
SUBVENCIONES SOLIDARIDAD 2018FAREM CHONTALES-UNAM	J0130000044	J0130000044-FAREM CHONTALES-UNAM MANAGUA	17.000,00		0,00
PAGO FINANCIACION DE PUESTOS ESCOLARES CORRESPOND	B91933614	B91933614-CENTRO INFANTIL SIMBA, S.L.	16.732,84		0,00

**G.15.2 Transferencias y subvenciones concedidas**

CARACTERÍSTICAS	NIF DEL PERCEPTOR	DENOMINACIÓN DE PERCEPTOR	IMPORTE	FINALIDAD	REINTEGROS
PAGO FINANCIACIÓN DE PUESTOS ESCOLARES CORRESPONDI	B91933614	B91933614-CENTRO INFANTIL SIMBA, S.L.	16.732,84		0,00
PAGO VALIDACION MES DE ABRIL 2018. ACUERDO JGL 25.	B91933614	B91933614-CENTRO INFANTIL SIMBA, S.L.	16.732,84		0,00
PAGO VALIDACION MES DE JULIO 2018 E.I. SIMBA. ACUE	B91933614	B91933614-CENTRO INFANTIL SIMBA, S.L.	16.704,95		0,00
PAGO VALIDACION MES DE FEBRERO 2018 E. I. SIMBA. A	B91933614	B91933614-CENTRO INFANTIL SIMBA, S.L.	16.565,52		0,00
PAGO VALIDACION MES DE ENERO 2018 E.I. SIMBA. ACUE	B91933614	B91933614-CENTRO INFANTIL SIMBA, S.L.	16.565,52		0,00
PAGO VALIDACION MES DE DICIEMBRE 2017 E.I. SIMBA P	B91933614	B91933614-CENTRO INFANTIL SIMBA, S.L.	16.481,86		0,00
PAGO VALIDACION MES DE DICIEMBRE 2017 E.I. SIMBA.A	B91933614	B91933614-CENTRO INFANTIL SIMBA, S.L.	16.481,86		0,00
3º PAGO SUBVENCIÓN FEDERACIÓN NAZARENA DE COMERCIA	G91140871	G91140871-FEDERACION NAZARENA DE COMERCIANTES (FENACO)	15.000,00		0,00

**G.15.2 Transferencias y subvenciones concedidas**

CARACTERÍSTICAS	NIF DEL PERCEPTOR	DENOMINACIÓN DE PERCEPTOR	IMPORTE	FINALIDAD	REINTEGROS
2º PAGO SUBVENCIÓN FEDERACIÓNNAZARENA DE COMERCIAN	G91140871	G91140871-FEDERACION NAZARENA DE COMERCIAANTES (FENACO)	15.000,00		0,00
PAGO CORRESPONDIENTE A VALIDACION PUESTOS ESCOLARE	B91933614	B91933614-CENTRO INFANTIL SIMBA, S.L.	14.832,90		0,00
PAGO CORRESPONDIENTE A VALIDACION PUESTOS ESCOLARE	B91933614	B91933614-CENTRO INFANTIL SIMBA, S.L.	14.316,98		0,00
CUOTA 2017 A FAMSI.-	G14565329	G14565329-FONDO ANDALUZ DE MUNICIPIOS SOLID.INTERN. (FAMSI)	12.000,00		0,00
CUOTA FAMSI 2018.-	G14565329	G14565329-FONDO ANDALUZ DE MUNICIPIOS SOLID.INTERN. (FAMSI)	12.000,00		0,00
SUBVENCIONES NOMINATIVAS 2018:P.D. ROCIERA BASES D	G41793274	G41793274-P.D. ROCIERA	11.000,00		0,00
SUBVENCIONES NOMINATIVAS 2018:C.D. ATLÉTICO DOS HE	G90004672	G90004672-C.D.ATLETICO DOS HERMANAS,C.F.	11.000,00		0,00
SUBVENCIONES NOMINATIVAS 2018:CLUB DEPORTIVO CICLI	G41913252	G41913252-CLUB CICLISTA ANTONIO GOMEZ DEL MORAL	11.000,00		0,00

**G.15.2 Transferencias y subvenciones concedidas**

CARACTERÍSTICAS	NIF DEL PERCEPTOR	DENOMINACIÓN DE PERCEPTOR	IMPORTE	FINALIDAD	REINTEGROS
SUBVENCIONES 2018 DELEGACIÓN DE DEPORTE COMPETICIO	G41814716	G41814716-CLUB BALONCESTO CIUDAD DE DOS HERMANAS	10.882,50		0,00
SUBVENCIONES 2018 DELEGACIÓN DE DEPORTE COMPETICIO	G41793274	G41793274-P.D. ROCIERA	10.882,50		0,00
SUBVENCIONES 2018 DELEGACIÓN DE DEPORTE COMPETICIO	G91698449	G91698449-CLUB BALONMANO NAZARENO	10.000,00		0,00
SUBV. SOLIDARIDAD 2018: PINAR DEL RÍO. FRA. ALMACE	13000115394	13000115394-PODER POPULAR MUNICIPAL PINAR DEL RIO (CUBA)	9.242,80		0,00
SUBVENCIONES NOMINATIVA 2018:ASOCIACIÓN CULTURAL E	G41495706	G41495706-ASOCIACION CULTURAL "ESTRELLA DE ORIENTE"	9.200,00		0,00
SUBVENCIONES 2018 DELEGACIÓN DE DEPORTE COMPETICIO	G90199522	G90199522-CLUB BALONCESTO EN SILLA DE RUEDAS	9.000,00		0,00
SUBVENCIONES NOMINATIVA 2018:HERMANDAD DE NUESTRA	G41473091	G41473091-HERMANDAD DE NUESTRA SEÑORA DE VALME CORONADA	8.500,00		0,00
SUBVENCIONES NOMINATIVAS 2018:CLUB DE GIMNASIA RÍT	G41759408	G41759408-CLUB GIMNASIA RITMICA DOS HERMANAS	8.000,00		0,00



**G.15.2 Transferencias y subvenciones concedidas**

CARACTERÍSTICAS	NIF DEL PERCEPTOR	DENOMINACIÓN DE PERCEPTOR	IMPORTE	FINALIDAD	REINTEGROS
3º TRIMESTRE 2018: DOTACION ECONOMICA A FAVOR DE L	G91787408	G91787408-GRUPO SOCIALISTA AYUNTAMIENTO DE DOS HERMANAS	7.750,00		0,00
4º TRIMESTRE 2018: DOTACION ECONOMICA A FAVOR DE L	G91787408	G91787408-GRUPO SOCIALISTA AYUNTAMIENTO DE DOS HERMANAS	7.750,00		0,00
1º TRIMESTRE 2018: DOTACION ECONOMICA A FAVOR DE L	G91787408	G91787408-GRUPO SOCIALISTA AYUNTAMIENTO DE DOS HERMANAS	7.750,00		0,00
2º TRIMESTRE 2018: DOTACION ECONOMICA A FAVOR DE L	G91787408	G91787408-GRUPO SOCIALISTA AYUNTAMIENTO DE DOS HERMANAS	7.750,00		0,00
SUBV. AYUDAS AL DEPORTE FEDERADO DE BASE 2018.- CL	G41746702	G41746702-CLUB WATERPOLO DOS HERMANAS	7.144,84		0,00
1º ABONO SUBVENCIÓN FEDERACIÓN ASOCIACIONES DE VECI	G41671686	G41671686-FEDERACION LOCAL DE AA.VV. "UNIDAD NAZARENA"	7.000,00		0,00
2º ABONO SUBVENCIÓN FEDERACIÓN LOCAL DE AA.VV. "UN	G41671686	G41671686-FEDERACION LOCAL DE AA.VV. "UNIDAD NAZARENA"	7.000,00		0,00
SUBV. AYUDAS AL DEPORTE FEDERADO DE BASE 2018.- CL	G91109520	G91109520-C.D. ESCOLAPIOS MONTEQUINTO	6.576,97		0,00

**G.15.2 Transferencias y subvenciones concedidas**

CARACTERÍSTICAS	NIF DEL PERCEPTOR	DENOMINACIÓN DE PERCEPTOR	IMPORTE	FINALIDAD	REINTEGROS
SUBV. AYUDAS AL DEPORTE FEDERADO DE BASE 2018.- C.	G41781238	G41781238-C.D. MONTEQUINTO	6.336,76		0,00
SUBVENCIÓN NOMINATIVA COLECTIVO ARTÍSTICO "VENTANA	G41784125	G41784125-VENTANA PLASTICA, ASOCIACION CULTURAL	6.200,00		0,00
SUBV. AYUDAS AL DEPORTE FEDERADO DE BASE 2018.- CL	G41715400	G41715400-CLUB AGRUPACION VOLEIBOL ESQUIMO	6.055,64		0,00
SUBVENCIONES NOMINATIVA 2018:EDUCACCIONG BASES DE	G91784140	G91784140-EDUCACCIONG, S.L.	6.000,00		0,00
SUBV. AYUDAS AL DEPORTE FEDERADO DE BASE 2018.- CL	G90004672	G90004672-C.D.ATLETICO DOS HERMANAS,C.F.	6.000,00		0,00
SUBVENCIONES NOMINATIVA 2018:CRECER CON FUTURO BAS	G91354258	G91354258-CRECER CON FUTURO	6.000,00		0,00
SUBVENCIONES NOMINATIVAS 2018:HIJAS DE LA CARIDAD	R1100329J	R1100329J-HIJAS DE LA CARIDAD DE SAN VICENTE DE PAUL	6.000,00		0,00
SUBV. AYUDAS AL DEPORTE FEDERADO DE BASE 2018.- CL	G41814716	G41814716-CLUB BALONCESTO CIUDAD DE DOS HERMANAS	6.000,00		0,00

**G.15.2 Transferencias y subvenciones concedidas**

CARACTERÍSTICAS	NIF DEL PERCEPTOR	DENOMINACIÓN DE PERCEPTOR	IMPORTE	FINALIDAD	REINTEGROS
SUBVENCIONES NOMINATIVAS 2018:PODER POPULAR PINAR	13000115394	13000115394-PODER POPULAR MUNICIPAL PINAR DEL RIO (CUBA)	5.969,20		0,00
SUBVENCIÓN NOMINATIVA SEGÚN CONVENIO DE COLABORACI	G41861873	G41861873-FUNDACION ANDALUCIA OLIMPICA	5.400,00		0,00
SUBVENCIONES NOMINATIVA 2018:ONGD ANDALUCÍA POR UN	G91268243	G91268243-ONG ANDALUCIA POR UN MUNDO NUEVO	5.200,00		0,00
SUBVENCIONES NOMINATIVA 2018:ONGD ANDALUCÍA POR UN	G91784140	G91784140-EDUCACCIONG, S.L.	5.200,00		0,00
SUBVENCIÓN NOMINATIVA ASAMBLEA LOCAL CRUZ ROJA ESP	Q2866001G	Q2866001G-CRUZ ROJA ESPAÑOLA	5.000,00		0,00
2º PAGO SUBVENCIÓN CRUZ ROJA ESPAÑOLA	Q2866001G	Q2866001G-CRUZ ROJA ESPAÑOLA	5.000,00		0,00
SUBV. AYUDAS AL DEPORTE FEDERADO DE BASE 2018.- CL	G41425729	G41425729-CLUB NATACION DOS HERMANAS	4.995,45		0,00
Cuota 1ª semestralidad 2018	Q2891006E	Q2891006E-RED.ES	4.806,12		0,00
Cuota 2ª semestralidad 2018	Q2891006E	Q2891006E-RED.ES	4.806,12		0,00

**G.15.2 Transferencias y subvenciones concedidas**

CARACTERÍSTICAS	NIF DEL PERCEPTOR	DENOMINACIÓN DE PERCEPTOR	IMPORTE	FINALIDAD	REINTEGROS
SUBV. AYUDAS AL DEPORTE FEDERADO DE BASE 2018.- CL	G41699380	G41699380-CLUB ATLETISMO ORIPPO	4.732,03		0,00
SUBV. AYUDAS AL DEPORTE FEDERADO DE BASE 2018.- PE	G41793274	G41793274-P.D. ROCIERA	4.632,46		0,00
SUBV. AYUDAS AL DEPORTE FEDERADO DE BASE 2018.- CL	G41759408	G41759408-CLUB GIMNASIA RITMICA DOS HERMANAS	4.608,34		0,00
SUBVENCIONES NOMINATIVA 2018:UNIÓN PROTECTORA Y DE	G41362286	G41362286-UNION PROTECTORA Y DEFENSORA DE ANIMALES EL ARENAL	4.500,00		0,00
SUBV. AYUDAS AL DEPORTE FEDERADO DE BASE 2018.- AS	G41803842	G41803842-ASOCIACION DEPORTIVA LA MOTILLA	4.458,24		0,00
SUBV. AYUDAS AL DEPORTE FEDERADO DE BASE 2018.- P.	G41449430	G41449430-PEÑA CICLISTA "GOMEZ DEL MORAL"	4.013,29		0,00
SUBV. EXT. EDUCACCIONG ACCIONES DE EMERGENCIA HUM	G91784140	G91784140-EDUCACCIONG, S.L.	4.000,00		0,00
SUBV. EXT. IBERMED ACCIONES DE EMERGENCIA HUMANIT	G21244017	G21244017-MEDICOS CON IBEROAMERICA-IBERMED	4.000,00		0,00

**G.15.2 Transferencias y subvenciones concedidas**

CARACTERÍSTICAS	NIF DEL PERCEPTOR	DENOMINACIÓN DE PERCEPTOR	IMPORTE	FINALIDAD	REINTEGROS
SUBVENCIONES NOMINATIVA 2018:ASOCIACIÓN CULTURAL S	G91322875	G91322875-ASOCIACION CULTURAL MUSICAL SOBERAO JAZZ	3.900,00		0,00
SUBV. AYUDAS AL DEPORTE FEDERADO DE BASE 2018.- C.	G91446443	G91446443-C.D. LOS CAMINANTES	3.709,00		0,00
SUBV. AYUDAS AL DEPORTE FEDERADO DE BASE 2018.- CL	G91698449	G91698449-CLUB BALONMANO NAZARENO	3.689,14		0,00
SUBVENCIONES NOMINATIVAS 2018:ONGD IBERMED BASES D	G21244017	G21244017-MEDICOS CON IBEROAMERICA-IBERMED	3.500,00		0,00
SUBV. AYUDAS AL DEPORTE FEDERADO DE BASE 2018.- C.	G91062992	G91062992-C.D. DR. FLEMING	3.326,96		0,00
SUBV. AYUDAS AL DEPORTE FEDERADO DE BASE 2018.- C.	G91961896	G91961896-C.D.SAN ALBERTO MAGNO DOS HERMANAS	3.099,12		0,00
SUBV. AYUDAS AL DEPORTE FEDERADO DE BASE 2018.- C.	G91994541	G91994541-C.D.DOS HERMANAS FUTBOL SALA	3.078,87		0,00
SUBV. EXT. ONG CRECER CON FUTURO EMERGENCIA HUMNIT	G91354258	G91354258-CRE CER CON FUTURO	3.000,00		0,00
SUBV. EXT. ASOC. E. BERAKAH ATENCIÓN A MIGRANTES Y	G90207176	G90207176-ASOCIACION ESPACIOS BERAKAH	3.000,00		0,00

**G.15.2 Transferencias y subvenciones concedidas**

CARACTERÍSTICAS	NIF DEL PERCEPTOR	DENOMINACIÓN DE PERCEPTOR	IMPORTE	FINALIDAD	REINTEGROS
SUBVENCIONES NOMINATIVA 2018:ASOCIACIÓN DE FAMILIA	G90230236	G90230236-ASOCIACION DE FAMILIARES DE ENFERMOS/AS ALZHEIMER	3.000,00		0,00
SUBVENCIONES NOMINATIVAS 2018:PEÑA CICLISTA "GÓMEZ	G41449430	G41449430-PEÑA CICLISTA "GOMEZ DEL MORAL"	3.000,00		0,00
SUBVENCIONES NOMINATIVA 2018:ASOCIACIÓN DE ALCOHÓL	G41857277	G41857277-ASOCIACION NAZARENA DE ALCOHOLICOS REHAB."EL TIMON	3.000,00		0,00
SUBVENCIONES NOMINATIVA 2018:ASOCIACIÓN SEVILLANA	G41058694	G41058694-ASOCIACION SEVILLANA DE AYUDA A DISCAPACITADOS (AS	3.000,00		0,00
SUBVENCIONES NOMINATIVA 2018:ASOCIACIÓN DE PACIENT	G41741315	G41741315-ASOCIACION DE PACIENTES CORONARIOS ANDALUCES(ASANC	3.000,00		0,00
SUBVENCIONES NOMINATIVA 2018:HERMANDAD DE NUESTRA	G41818121	G41818121-HERMANDAD DE NUESTRA SEÑORA SANTA ANA	3.000,00		0,00
SUBVENCIÓN DELEGACIÓN DE PARTICIPACIÓN CIUDADANA A	G41383761	G41383761-ASOCIACION DE VECINOS "DOCTOR FLEMING"	2.752,00		0,00
SUBVENCIÓN DELEGACIÓN DE PARTICIPACIÓN CIUDADANA A	G41374851	G41374851-ASOCIACION VECINAL "LAS PORTADAS"	2.666,00		0,00

**G.15.2 Transferencias y subvenciones concedidas**

CARACTERÍSTICAS	NIF DEL PERCEPTOR	DENOMINACIÓN DE PERCEPTOR	IMPORTE	FINALIDAD	REINTEGROS
SUBV. AYUDAS AL DEPORTE FEDERADO DE BASE 2018.- CL	G41793233	G41793233-C.D. CANTELY	2.632,87		0,00
SUBVENCIÓN DELEGACIÓN DE PARTICIPACIÓN CIUDADANA A	G91046185	G91046185-ASOCIACION DE VECINOS "LA POLVORA"	2.580,00		0,00
SUBV. AYUDAS AL DEPORTE FEDERADO DE BASE 2018.- IB	G41448614	G41448614-IBARBURU, C.F.	2.530,40		0,00
SUBVENCIONES NOMINATIVA 2018:ASOCIACIÓN NAZARENA P	G91158428	G91158428-A.N.F.I.	2.500,00		0,00
SUBVENCIONES NOMINATIVA 2018:ASOCIACIÓN DE PERSONA	G91731315	G91731315-ASOCIACION DE PERSONAS SORDAS DE DOS HERMANAS (ASO	2.500,00		0,00
SUBVENCIÓN DELEGACIÓN DE PARTICIPACIÓN CIUDADANA A	G41424011	G41424011-ASOCIACION DE VECINOS "PABLO PICASSO"	2.451,00		0,00
SUBVENCIÓN DELEGACIÓN DE PARTICIPACIÓN CIUDADANA A	G41502725	G41502725-ASOCIACION DE VECINOS "VIJALDON"	2.408,00		0,00
SUBVENCIÓN DELEGACIÓN DE PARTICIPACIÓN CIUDADANA A	G41401936	G41401936-ASOCIACION DE VECINOS "TORRE DE LOS HERBEROS"	2.400,00		0,00

**G.15.2 Transferencias y subvenciones concedidas**

CARACTERÍSTICAS	NIF DEL PERCEPTOR	DENOMINACIÓN DE PERCEPTOR	IMPORTE	FINALIDAD	REINTEGROS
SUBV. AYUDAS AL DEPORTE FEDERADO DE BASE 2018.- CL	G91292359	G91292359-CLUB DE PADEL DOS HERMANAS	2.314,85		0,00
SUBV. AYUDAS AL DEPORTE FEDERADO DE BASE 2018.- CL	V91561753	V91561753-C.D.SEDEDOS	2.287,12		0,00
SUBV. AYUDAS AL DEPORTE FEDERADO DE BASE 2018.- C.	G91838011	G91838011-C.D. A.N.I.D.I.	2.268,75		0,00
PAGO REGULARIZACION E.I. SIMBA CORRESPONDIENTE A S	B91933614	B91933614-CENTRO INFANTIL SIMBA, S.L.	2.252,15		0,00
SUBV. AYUDAS AL DEPORTE FEDERADO DE BASE 2018.- CL	G90083213	G90083213-C.D.A.S.A.S	2.215,90		0,00
SUBV. SOLIDARIDAD 2018: PINARDEL RÍO. FRA. CASTIAU	13000115394	13000115394-PODER POPULAR MUNICIPAL PINAR DEL RIO (CUBA)	2.178,00		0,00
SUBVENCIÓN DELEGACIÓN DE PARTICIPACIÓN CIUDADANA A	G41525098	G41525098-ASOCIACION DE VECINOS "LAZARO DE FLORES"	2.150,00		0,00
SUBVENCIÓN DELEGACIÓN DE PARTICIPACIÓN CIUDADANA A	G91467712	G91467712-ASOCIACION DE VECINOS CONDEQUINTO	2.150,00		0,00



**G.15.2 Transferencias y subvenciones concedidas**

CARACTERÍSTICAS	NIF DEL PERCEPTOR	DENOMINACIÓN DE PERCEPTOR	IMPORTE	FINALIDAD	REINTEGROS
SUBVENCIÓN DELEGACIÓN DE PARTICIPACIÓN CIUDADANA A	G41061953	G41061953-ASOCIACION DE VECINOS "QUINTILLO" DE MONTEQUINTO	2.150,00		0,00
SUBV. AYUDAS AL DEPORTE FEDERADO DE BASE 2018.- CL	G91600494	G91600494-CLUB DEPORTIVO OLIVAR DE QUINTO	2.097,25		0,00
SUBVENCIÓN DELEGACIÓN DE PARTICIPACIÓN CIUDADANA A	G91331652	G91331652-ASOC.DESARROLLO EMPRESARIAL Y TRANSF. TECNOLÓGICA	2.088,00		0,00
SUBV. AYUDAS AL DEPORTE FEDERADO DE BASE 2018.- C.	G91961862	G91961862-C.D.WADOKAN	2.078,54		0,00
SUBVENCIÓN DELEGACIÓN DE PARTICIPACIÓN CIUDADANA A	G41480237	G41480237-ASOCIACION DE VECINOS "PABLO NERUDA"	2.064,00		0,00
SUBVENCIÓN DELEGACIÓN DE PARTICIPACIÓN CIUDADANA A	G41543927	G41543927-ASOCIACION DE VECINOS "VALEME SEÑORA"	2.064,00		0,00
SUBVENCIÓN DELEGACIÓN DE PARTICIPACIÓN CIUDADANA A	G41136052	G41136052-ASOCIACION DE VECINOS "LOS MONTECILLOS"	2.021,00		0,00
SUBVENCIÓN DELEGACIÓN DE PARTICIPACIÓN CIUDADANA A	G90199134	G90199134-ASOCIACION HORTELANOS DE QUINTOS	2.016,00		0,00

**G.15.2 Transferencias y subvenciones concedidas**

CARACTERÍSTICAS	NIF DEL PERCEPTOR	DENOMINACIÓN DE PERCEPTOR	IMPORTE	FINALIDAD	REINTEGROS
SUBVENCIONES NOMINATIVA 2018:ASOCIACIÓN DE FIBROMI	G91219675	G91219675-ASOCIACION DE FIBROMIALGIA NAZARENA "AFINA"	2.000,00		0,00
SUBV. NOMINATIVA CELEBRACION SEMANA CULTURAL PEÑA	G41290115	G41290115-PEÑA CULTURAL FLAMENCA "JUAN TALEGA"	2.000,00		0,00
APORTACION MUNICIPAL PARA GASTOS DEL CONSORCIO DEL	P4100028B	P4100028B-CONSORCIO PARQUE PERIURBANO "LA CORCHUELA"	2.000,00		0,00
SUBVENCIÓN DELEGACIÓN DE PARTICIPACIÓN CIUDADANA A	G90206996	G90206996-ASOCIACION MUSICAL ENTRE AZAHARES	1.980,00		0,00
SUBVENCIÓN DELEGACIÓN DE PARTICIPACIÓN CIUDADANA A	G41453937	G41453937-ASOCIACION DE VECINOS "LA MONEDA" y "LAS CRUCES"	1.978,00		0,00
SUBVENCIÓN DELEGACIÓN DE PARTICIPACIÓN CIUDADANA A	G91640995	G91640995-ASOCIACION MUSICAL NUESTRA SEÑORA DE VALME	1.944,00		0,00
SUBVENCIÓN DELEGACIÓN DE PARTICIPACIÓN CIUDADANA A	G41037029	G41037029-PEÑA BETICA NAZARENA	1.908,00		0,00
SUBVENCIÓN DELEGACIÓN DE PARTICIPACIÓN CIUDADANA A	V41497124	V41497124-CENTRO CULTURAL CARNAVALESCO IBARBURU	1.900,00		0,00

**G.15.2 Transferencias y subvenciones concedidas**

CARACTERÍSTICAS	NIF DEL PERCEPTOR	DENOMINACIÓN DE PERCEPTOR	IMPORTE	FINALIDAD	REINTEGROS
SUBVENCIÓN DELEGACIÓN DE PARTICIPACIÓN CIUDADANA A	V91133702	V91133702-CENTRO SOCIAL "LA MOTILLA"	1.892,00		0,00
SUBVENCIÓN DELEGACIÓN DE PARTICIPACIÓN CIUDADANA A	G91982652	G91982652-ASOCIACION MOTO-CLUB DOS HERMANAS (LOS TURBANTES)	1.872,00		0,00
SUBV. AYUDAS AL DEPORTE FEDERADO DE BASE 2018.- CL	V41251778	V41251778-CENTRO SOCIAL Y DEPORTIVO "VISTAZUL"	1.814,37		0,00
SUBV. AYUDAS AL DEPORTE FEDERADO DE BASE 2018.- CL	G91804252	G91804252-C.D. MIGUEL DE UNAMUNO	1.764,50		0,00
SUBV. AYUDAS AL DEPORTE FEDERADO DE BASE 2018.- CL	G90254368	G90254368-CLUB DEPORTIVO QUINTOS 2011	1.756,64		0,00
3º TRIMESTRE 2018: DOTACION ECONOMICA A FAVOR DE L	G90210394	G90210394-GRUPO MUNICIPAL SI SE PUEDE DOS HERMANAS	1.750,00		0,00
2º TRIMESTRE 2018: DOTACION ECONOMICA A FAVOR DE L	G90210394	G90210394-GRUPO MUNICIPAL SI SE PUEDE DOS HERMANAS	1.750,00		0,00
1º TRIMESTRE 2018: DOTACION ECONOMICA A FAVOR DE L	G91398024	G91398024-GRUPO POPULAR DE DOS HERMANAS	1.750,00		0,00
1º TRIMESTRE 2018: DOTACION ECONOMICA A FAVOR DE L	G90210394	G90210394-GRUPO MUNICIPAL SI SE PUEDE DOS HERMANAS	1.750,00		0,00

**G.15.2 Transferencias y subvenciones concedidas**

CARACTERÍSTICAS	NIF DEL PERCEPTOR	DENOMINACIÓN DE PERCEPTOR	IMPORTE	FINALIDAD	REINTEGROS
4º TRIMESTRE 2018: DOTACION ECONOMICA A FAVOR DE L	G90210394	G90210394-GRUPO MUNICIPAL SI SE PUEDE DOS HERMANAS	1.750,00		0,00
SUBV. AYUDAS AL DEPORTE FEDERADO DE BASE 2018.- CL	G90120189	G90120189-C.D.CUORE	1.743,92		0,00
SUBV. AYUDAS AL DEPORTE FEDERADO DE BASE 2018.- UN	G41489709	G41489709-U.D. DOS HERMANAS	1.700,00		0,00
SUBVENCIÓN DELEGACIÓN DE PARTICIPACIÓN CIUDADANA A	G41546144	G41546144-ASOCIACION DE VECINOS "SALVADOR DALI"	1.677,00		0,00
SUBVENCIÓN DELEGACIÓN DE PARTICIPACIÓN CIUDADANA A	G91584342	G91584342-ASOCIACION CULTURAL EMEM	1.656,00		0,00
SUBV. SOLIDARIDAD 2018: PINAR DEL RÍO FRA. RROPAS,	13000115394	13000115394-PODER POPULAR MUNICIPAL PINAR DEL RIO (CUBA)	1.650,00		0,00
SUBVENCIÓN DELEGACIÓN DE PARTICIPACIÓN CIUDADANA A	G41285255	G41285255-ASOCIACION DE VECINOS "ANTONIO MACHADO"	1.591,00		0,00
SUBV. AYUDAS AL DEPORTE FEDERADO DE BASE 2018.- UN	G41598509	G41598509-U.D. CONSOLACIÓN	1.589,61		0,00

**G.15.2 Transferencias y subvenciones concedidas**

CARACTERÍSTICAS	NIF DEL PERCEPTOR	DENOMINACIÓN DE PERCEPTOR	IMPORTE	FINALIDAD	REINTEGROS
SUBVENCIÓN DELEGACIÓN DE PARTICIPACIÓN CIUDADANA A	G91819086	G91819086-ASOCIACION DE COMERCIANTES DEL MERCADO DE ABASTOS	1.584,00		0,00
SUBVENCIÓN DELEGACIÓN DE PARTICIPACIÓN CIUDADANA A	G91160929	G91160929-ASOCIACION CULTURAL "CTV TEATRO"	1.584,00		0,00
2º TRIMESTRE 2018: DOTACION ECONOMICA A FAVOR DE L	G91398024	G91398024-GRUPO POPULAR DE DOS HERMANAS	1.552,20		0,00
CUOTA ANUAL CORRESPONDIENTE AL AÑO 2018 DE LA UNIV	G28809663	G28809663-FEDERACION ESPAÑOLA DE UNIVERSIDADES POPULARES	1.549,23		0,00
SUBVENCIÓN DELEGACIÓN DE PARTICIPACIÓN CIUDADANA A	G41036054	G41036054-PEÑA SEVILLISTA DE DOS HERMANAS	1.512,00		0,00
SUBV. AYUDAS AL DEPORTE FEDERADO DE BASE 2018.- UN	G90077538	G90077538-U.D.JUAN VELASCO	1.500,00		0,00
SUBVENCIONES NOMINATIVA 2018:ASOCIACIÓN DE PERSONA	G90145608	G90145608-ASEMFA DOS HERMANAS	1.500,00		0,00
SUBVENCIONES NOMINATIVA 2018:ASOCIACIÓN DE DEFENSA	G90218801	G90218801-ASOCIACIÓN DEFENSA ANIMAL DOS HERMANAS	1.500,00		0,00

**G.15.2 Transferencias y subvenciones concedidas**

CARACTERÍSTICAS	NIF DEL PERCEPTOR	DENOMINACIÓN DE PERCEPTOR	IMPORTE	FINALIDAD	REINTEGROS
COMPENSACION PAGO APORTACION ADECUACION MONTE MART	V41134917	V41134917-MANCOMUNIDAD DE MUNICIPIOS LOS ALCORES PARA LA GES	1.481,20		0,00
SUBVENCIÓN DELEGACIÓN DE PARTICIPACIÓN CIUDADANA A	G91354258	G91354258-CRECER CON FUTURO	1.368,00		0,00
SUBVENCIÓN DELEGACIÓN DE PARTICIPACIÓN CIUDADANA A	G90048174	G90048174-ANFATHI	1.332,00		0,00
SUBVENCIÓN PARA MANTENIMIENTOY ACTIVIDADES ASOCIAC	G91957951	G91957951-ASOCIACION DE MUJERES AGRUPACION LITERARIA Mª MUÑO	1.300,00		0,00
SUBVENCIÓN PARA MANTENIMIENTOY ACTIVIDADES ASOCIAC	G91957951	G91957951-ASOCIACION DE MUJERES AGRUPACION LITERARIA Mª MUÑO	1.300,00		0,00
SUBV. AYUDAS AL DEPORTE FEDERADO DE BASE 2018. - CL	G41937038	G41937038-CLUB DE AJEDREZ DOS HERMANAS	1.300,00		0,00
SUBVENCIÓN DELEGACIÓN DE PARTICIPACIÓN CIUDADANA A	G91542910	G91542910-AGRUPACION CORAL REGINA COELI DE DOS HERMANAS	1.296,00		0,00
1º TRIMESTRE 2018: DOTACION ECONOMICA A FAVOR DE L	V90212416	V90212416-GRUPO POLITICO MUNICIPAL CIUDADANOS	1.250,00		0,00

**G.15.2 Transferencias y subvenciones concedidas**

CARACTERÍSTICAS	NIF DEL PERCEPTOR	DENOMINACIÓN DE PERCEPTOR	IMPORTE	FINALIDAD	REINTEGROS
3º TRIMESTRE 2018: DOTACION ECONOMICA A FAVOR DE L	G91398024	G91398024-GRUPO POPULAR DE DOS HERMANAS	1.250,00		0,00
4º TRIMESTRE 2018: DOTACION ECONOMICA A FAVOR DE L	V90212416	V90212416-GRUPO POLITICO MUNICIPAL CIUDADANOS	1.250,00		0,00
4º TRIMESTRE 2018: DOTACION ECONOMICA A FAVOR DE L	G91398024	G91398024-GRUPO POPULAR DE DOS HERMANAS	1.250,00		0,00
3º TRIMESTRE 2018: DOTACION ECONOMICA A FAVOR DE L	V90212416	V90212416-GRUPO POLITICO MUNICIPAL CIUDADANOS	1.250,00		0,00
4º TRIMESTRE 2018: DOTACION ECONOMICA A FAVOR DE L	V91915017	V91915017-GRUPO MUNICIPAL DE IZQUIERDA UNIDA	1.250,00		0,00
3º TRIMESTRE 2018: DOTACION ECONOMICA A FAVOR DE L	V91915017	V91915017-GRUPO MUNICIPAL DE IZQUIERDA UNIDA	1.250,00		0,00
SUBVENCIÓN PARA MANTENIMIENTOY ACTIVIDADES ASOCIAC	G91151290	G91151290-ASOCIACION DE MUJERES "HYPATIA"	1.250,00		0,00
SUBVENCIÓN PARA MANTENIMIENTOY ACTIVIDADES ASOCIAC	G91151290	G91151290-ASOCIACION DE MUJERES "HYPATIA"	1.250,00		0,00
2º TRIMESTRE 2018: DOTACION ECONOMICA A FAVOR DE L	V91915017	V91915017-GRUPO MUNICIPAL DE IZQUIERDA UNIDA	1.250,00		0,00

**G.15.2 Transferencias y subvenciones concedidas**

CARACTERÍSTICAS	NIF DEL PERCEPTOR	DENOMINACIÓN DE PERCEPTOR	IMPORTE	FINALIDAD	REINTEGROS
2º TRIMESTRE 2018: DOTACION ECONOMICA A FAVOR DE L	V90212416	V90212416-GRUPO POLITICO MUNICIPAL CIUDADANOS	1.250,00		0,00
1º TRIMESTRE 2018: DOTACION ECONOMICA A FAVOR DE L	V91915017	V91915017-GRUPO MUNICIPAL DE IZQUIERDA UNIDA	1.250,00		0,00
SUBVENCIÓN DELEGACIÓN DE PARTICIPACIÓN CIUDADANA A	G41425091	G41425091-TERTULIA COFRADE "LA LEVANTA"	1.224,00		0,00
SUBV. AYUDAS AL DEPORTE FEDERADO DE BASE 2018.- C.	G90216789	G90216789-C.D. PULIDOS ANABRIL F.S.	1.220,72		0,00
SUBVENCIÓN PARA MANTENIMIENTO Y ACTIVIDADES ASOCIA	G41446196	G41446196-ASOCIACION DE MUJERES "5 DE ABRIL"	1.200,00		0,00
SUBVENCIÓN PARA MANTENIMIENTOY ACTIVIDADES ASOCIAC	G41446196	G41446196-ASOCIACION DE MUJERES "5 DE ABRIL"	1.200,00		0,00
SUBV. AYUDAS AL DEPORTE FEDERADO DE BASE 2018.- CA	30255013P	30255013P-ROBLES CAMPOS, CAROLINA	1.200,00		0,00
SUBVENCIÓN DELEGACIÓN DE PARTICIPACIÓN CIUDADANA A	G90167198	G90167198-ASOCIACION MAS POR LA FAMILIA	1.152,00		0,00
SUBVENCIÓN NOMINATIVA HERMANDAD ORACIÓN EN EL HUER	R4100881D	R4100881D-HERMANDAD DE LA ORACION EN EL HUERTO	1.100,00		0,00



**G.15.2 Transferencias y subvenciones concedidas**

CARACTERÍSTICAS	NIF DEL PERCEPTOR	DENOMINACIÓN DE PERCEPTOR	IMPORTE	FINALIDAD	REINTEGROS
SUBVENCIÓN DELEGACIÓN DE PARTICIPACIÓN CIUDADANA A	G41216722	G41216722-SOCIEDAD DEPORTIVA DE CAZA NAZARENA	1.044,00		0,00
SUBVENCIÓN DELEGACIÓN DE PARTICIPACIÓN CIUDADANA A	G90011651	G90011651-ASOCIACION NAZARENA DE AMIGOS DEL PUEBLO SAHARAUI	1.008,00		0,00
SUBVENCIONES NOMINATIVA 2018:ASOCIACIÓN NAZARENA D	G90011651	G90011651-ASOCIACION NAZARENA DE AMIGOS DEL PUEBLO SAHARAUI	1.000,00		0,00
SUBVENCIONES NOMINATIVA 2018:AFRICA ARCO IRIS BASE	G91427757	G91427757-ONG AFRICA ARCO IRIS	1.000,00		0,00
<b>TOTAL :</b>			<b>3.144.829,56</b>		<b>0,00</b>

**Provisiones y Contingencias**

EPIGRAFE BALANCE	SALDO INICIAL PROVISIONES	AUMENTOS PROVISIONES	DISMINUCIONES PROVISIONES	SALDO FINAL PROVISIONES
PROVISIONES A CORTO PLAZO	104.976,08	0,00	0,00	104.976,08
PROVISIONES A LARGO PLAZO	4.202.723,92	16.707.223,23	4.202.723,92	16.707.223,23
<b>TOTAL:</b>	<b>4.307.700,00</b>	<b>16.707.223,23</b>	<b>4.202.723,92</b>	<b>16.812.199,31</b>

**G.17. Información sobre el medio ambiente. 1 Obligaciones reconocidas en el ejercicio con cargo a la política de gasto 17 Medio Ambiente**

GRUPO DE PROGRAMAS (17. MEDIO AMBIENTE)	Importe
1700 - Administración general del medio ambiente	217.676,25
1710 - Parques y jardines	7.568.146,10
1721 - Protección-contam.acústica.lumínica y atmos.	23.304,31
<b>TOTAL :</b>	<b>7.809.126,66</b>

**19. Presentación por Actividades de la Cuenta del Resultado Económico-Patrimonial**

Gastos		EJERCICIO 2018			EJERCICIO 2017			Ingresos	EJERCICIO 2018	EJERCICIO 2017
Código Grupo de Programas	Descripción Grupo de Programas	Presupuestarios	No Presupuestarios	Total	Presupuestarios	No Presupuestarios	Total			
1320	Seguridad y Orden Público	6.144.958,15	3.154.155,01	9.299.113,16	6.201.934,40	2.021.609,71	8.223.544,11	Ingresos de Gestión Ordinaria	101.955.424,77	98.311.967,63
1330	Ordenación del tráfico y el estacionamiento	343.735,68	176.436,62	520.172,30	358.970,15	117.011,48	475.981,63		Ingresos Financieros	23.563.151,05
1350	Protección Civil	63.830,58	32.763,70	96.594,28	68.438,48	22.308,51	90.746,99	Otros Ingresos		542.162,75
1360	Servicio de prevención y extinción de incendios	2.444.141,00	1.254.556,89	3.698.697,89	2.444.371,66	796.778,10	3.241.149,76		<b>TOTAL</b>	<b>126.060.738,57</b>
1510	Urbanismo:plamen. gest. ejec.y discip.urbanística	1.316.380,86	675.687,15	1.992.068,01	1.303.263,53	424.817,49	1.728.081,02			
1520	Vivienda	207.503,38	106.509,73	314.013,11	284.333,16	92.682,48	377.015,64			
1522	Conservación y rehabilitación de la edificación.	78.182,10	40.130,21	118.312,31	17.846,33	5.817,27	23.663,60			
1532	Pavimentación de vías públicas	2.480.727,66	1.273.336,51	3.754.064,17	3.207.592,22	1.045.560,81	4.253.153,03			
1621	Recogida de residuos	4.115.826,88	2.112.619,10	6.228.445,98	3.998.789,94	1.303.463,09	5.302.253,03			
1623	Tratamiento de residuos	1.157.222,54	593.992,54	1.751.215,08	1.192.579,77	388.738,53	1.581.318,30			
1630	Limpieza viaria	2.115.909,75	1.086.078,57	3.201.988,32	2.173.417,11	708.456,56	2.881.873,67			
1640	Cementerio y servicios funerarios	148.968,63	76.464,34	225.432,97	198.444,63	64.685,88	263.130,51			
1650	Alumbrado público	885.397,01	454.466,79	1.339.863,80	877.851,91	286.148,45	1.164.000,36			
1700	Administración general del medio ambiente	217.676,25	111.731,38	329.407,63	245.455,76	80.009,83	325.465,59			
1710	Parques y jardines	7.157.984,69	3.674.132,96	10.832.117,65	7.073.602,78	2.305.742,55	9.379.345,33			
1721	Protección-contam.acústica.lumínica y atmos.	23.304,31	11.961,91	35.266,22	4.174,50	1.360,74	5.535,24			
2110	Pensiones	33.517,26	17.204,13	50.721,39	33.185,88	10.817,41	44.003,29			

**19. Presentación por Actividades de la Cuenta del Resultado Económico-Patrimonial**

Gastos		EJERCICIO 2018			EJERCICIO 2017			Ingresos	EJERCICIO 2018	EJERCICIO 2017
Código Grupo de Programas	Descripción Grupo de Programas	Presupuestarios	No Presupuestarios	Total	Presupuestarios	No Presupuestarios	Total			
2210	Otras prestaciones económicas a favor de empleados	702.918,71	360.802,22	1.063.720,93	495.550,94	161.531,96	657.082,90			
2310	Asistencia social primaria	15.484.274,18	7.947.946,88	23.432.221,06	13.953.884,71	4.548.469,40	18.502.354,11			
2410	Fomento del Empleo	3.351.883,36	1.720.493,36	5.072.376,72	4.434.691,07	1.445.551,33	5.880.242,40			
3110	Protección de la salubridad pública	227.617,45	116.834,11	344.451,56	219.617,81	71.587,58	291.205,39			
3200	Administración general de educación	438.479,01	225.067,56	663.546,57	417.000,13	135.927,19	552.927,32			
3230	Creac.centros de enseñanza secundaria	1.177.511,24	604.406,55	1.781.917,79	1.171.219,07	381.775,70	1.552.994,77			
3260	Servicios complementarios de educación	1.063.369,88	545.818,76	1.609.188,64	1.025.723,68	334.349,38	1.360.073,06			
3300	Administración General de Cultura	613.378,71	314.842,10	928.220,81	623.687,98	203.300,07	826.988,05			
3321	Bibliotecas públicas	894.964,65	459.377,78	1.354.342,43	818.027,83	266.647,94	1.084.675,77			
3330	Equipamientos culturales y museos	72.324,17	37.123,38	109.447,55	102.073,37	33.272,28	135.345,65			
3340	Promoción cultural	873.712,69	448.469,33	1.322.182,02	900.550,33	293.547,33	1.194.097,66			
3360	Protección y gestión del Pat. Histórico Artíst	20.000,00	10.265,83	30.265,83	0,00	0,00	0,00			
3380	Fiestas populares y festejos	524.818,58	269.384,94	794.203,52	534.408,30	174.198,07	708.606,37			
3400	Administración General de Deportes	268.621,21	137.880,99	406.502,20	289.488,10	94.362,81	383.850,91			
3410	Promoción y fomento del deporte	2.303.223,97	1.182.225,37	3.485.449,34	2.284.947,66	744.811,55	3.029.759,21			
3420	Instalaciones deportivas	2.223.109,24	1.141.103,16	3.364.212,40	2.230.956,08	727.212,22	2.958.168,30			

**19. Presentación por Actividades de la Cuenta del Resultado Económico-Patrimonial**

Gastos		EJERCICIO 2018			EJERCICIO 2017			Ingresos	EJERCICIO 2018	EJERCICIO 2017
Código Grupo de Programas	Descripción Grupo de Programas	Presupuestarios	No Presupuestarios	Total	Presupuestarios	No Presupuestarios	Total			
4310	Comercio	125.173,40	64.250,45	189.423,85	149.688,00	48.792,96	198.480,96			
4311	Ferias	18.020,31	9.249,67	27.269,98	1.744,23	568,56	2.312,79			
4312	Mercados, abastos y lonjas	265.797,35	136.431,53	402.228,88	313.831,67	102.297,95	416.129,62			
4411	Transporte colectivo urbano de viajeros	792.846,42	406.961,36	1.199.807,78	823.152,80	268.318,49	1.091.471,29			
4500	Administración General de Infraestructuras	567.226,57	291.152,60	858.379,17	555.441,84	181.054,26	736.496,10			
4590	Oras infraestructuras	28.086,42	14.416,52	42.502,94	33.548,01	10.935,46	44.483,47			
4630	Investigación científica, técnica y aplicada	248.000,00	127.296,30	375.296,30	110.000,00	35.856,08	145.856,08			
9120	Órganos de gobierno	1.312.152,34	673.516,69	1.985.669,03	1.275.563,83	415.788,37	1.691.352,20			
9200	Administración General	9.041.883,67	4.641.122,36	13.683.006,03	7.122.030,32	2.321.528,21	9.443.558,53			
9231	Gestión del Padrón Municipal de Habitantes	132.805,85	68.168,12	200.973,97	133.145,75	43.400,77	176.546,52			
9240	Participación ciudadana	435.013,84	223.288,92	658.302,76	441.166,94	143.804,71	584.971,65			
9290	Imprevistos,sit.transitor y contingenc.ejecución	41.624,01	21.365,25	62.989,26	25.842,06	8.423,59	34.265,65			
9310	Política económica y fiscal	3.472.497,10	1.782.403,37	5.254.900,47	3.383.744,48	1.102.980,18	4.486.724,66			
9330	Gestión del patrimonio	2.440.282,54	1.252.576,37	3.692.858,91	2.420.200,81	788.899,26	3.209.100,07			
9340	Gestión de la deuda de la tesorería	1.268.134,97	650.922,95	1.919.057,92	10.858,36	3.539,44	14.397,80			
<b>Total</b>		<b>79.365.018,57</b>	<b>40.737.392,29</b>	<b>120.102.410,86</b>	<b>75.986.038,37</b>	<b>24.768.741,98</b>	<b>100.754.780,35</b>			

**OPERACIONES NO PRESUPUESTARIAS DE TESORERIA**

## 1.- Deudores

CONCEPTO	DESCRIPCION	SALDO A 1 DE ENERO	MODIFICACIONES SALDO INICIAL	CARGOS REALIZADOS EN EJERCICIO	TOTAL DEUDORES	ABONOS REALIZADOS EN EJERCICIO	DEUDORES PDTE. COBRO EN 31/12
270 - 10091	FIANZAS CONSTITUIDAS L/P	328,52	0,00	0,00	328,52	0,00	328,52
440 - 10042	DEUDORES POR IVA REPERCUTIDO.	62.485,58	0,00	556.723,76	619.209,34	555.591,70	63.617,64
44900 - 10060	Otros deudores no presupuestarios	1.906.290,63	0,00	226,81	1.906.517,44	226,81	1.906.290,63
44901 - 10061	Pagos duplicados o excesivos	2.177,07	0,00	0,00	2.177,07	0,00	2.177,07
44902 - 10020	Otros deudores no presupuestarios concepto nóminas	21.760,65	0,00	8.801,44	30.562,09	6.233,60	24.328,49
44903 - 10020	Otros deudores no presupuestarios concepto becas	823,35	0,00	0,00	823,35	0,00	823,35
44904 - 10050	Anticipos de haberes	1.175,00	0,00	43.785,00	44.960,00	43.585,00	1.375,00
44909 - 10060	Anticipos de Mes Patronato	205,00	0,00	0,00	205,00	0,00	205,00
44910 - 10060	Descuadres nómina. Pagos Duplicados PATRONATO	1.064,49	0,00	0,00	1.064,49	0,00	1.064,49
44911 - 10060	FORMALIZACIÓN INGRESOS NO PRESUPUEST	391,39	0,00	59.259.298,79	59.259.690,18	59.257.979,81	1.710,37
4700 - 10040	HACIENDA PÚBLICA,DEUDOR POR IVA.	49.903,69	0,00	25.043,21	74.946,90	49.903,69	25.043,21
4701 - 10040	Heda.Pública deudor IVA derivadas liquid. DESADO	796,36	0,00	0,00	796,36	0,00	796,36
4720 - 90001	IVA SOPORTADO.	0,00	0,00	96.499,77	96.499,77	96.499,77	0,00
565 - 10001	FIANZAS CONSTITUIDAS C/P.	300,00	0,00	0,00	300,00	0,00	300,00
<b>Total General:</b>		<b>2.047.701,73</b>	<b>0,00</b>	<b>59.990.378,78</b>	<b>62.038.080,51</b>	<b>60.010.020,38</b>	<b>2.028.060,13</b>

**OPERACIONES NO PRESUPUESTARIAS DE TESORERIA**

## 2.- Acreedores

CONCEPTO	DESCRIPCION	SALDO A 1 DE ENERO	MODIFICACIONES SALDO INICIAL	ABONOS REALIZADOS EN EJERCICIO	TOTAL ACREEDORES	CARGOS REALIZADOS EN EJERCICIO	ACREEDORES PDTE. PAGO EN 31/12
18010 - 20086	Fianzas restitución terrenos art. 52.4 LOUA	47.201,09	0,00	0,00	47.201,09	0,00	47.201,09
18011 - 20088	Fianzas Patronato Deportes	13.150,00	0,00	0,00	13.150,00	0,00	13.150,00
410 - 20049	ACREEDORES POR IVA SOPORTADO.	5.311,59	0,00	85.236,30	90.547,89	58.163,73	32.384,16
4190 - 20051	Otros acreedores no presupuestarios	119.009,36	0,00	9.576,55	128.585,91	-1.879,07	130.464,98
4191 - 20052	Otros Acreedores No Presupuestarios	10.133,51	0,00	30.419,09	40.552,60	30.419,09	10.133,51
4192 - 20052	Descuadres nómina. Pagos Duplicados PATRONATO	1,62	0,00	-1,62	0,00	-1,62	1,62
4193 - 20054	Rehabilitación de Viviendas	55.511,49	0,00	0,00	55.511,49	0,00	55.511,49
4194 - 20055	Otros Acreedores NP. Cursos F.P.O.	1.791,53	0,00	0,00	1.791,53	0,00	1.791,53
4196 - 20057	Ingreso anticipado dieta miembros mesas electoral	0,00	0,00	34.320,00	34.320,00	34.320,00	0,00
4197 - 20059	Anticipos mensuales OPAEF	0,00	0,00	18.883.732,56	18.883.732,56	18.883.732,56	0,00
4198 - 20061	Acreedores por retenciones indebidas en nómina	0,01	0,00	255,70	255,71	255,70	0,01
4199 - 20051	FORMALIZACIÓN PAGOS NO PRESUPUESTARI	16.199,09	0,00	58.926.976,36	58.943.175,45	58.916.552,17	26.623,28
4750 - 20040	HACIENDA PÚBLICA,ACREEDOR POR IVA.	0,00	0,00	446.815,86	446.815,86	446.815,86	0,00
4751 - 20001	H.P.ACREEDOR POR RETENCIONES PRACTICA	575.734,53	0,00	4.682.806,17	5.258.540,70	4.638.341,48	620.199,22
4760 - 20030	SEGURIDAD SOCIAL.	169.433,59	0,00	2.047.040,59	2.216.474,18	2.029.869,77	186.604,41
4770 - 91001	IVA REPERCUTIDO.	0,00	0,00	568.000,08	568.000,08	568.000,08	0,00
56000 - 20081	Fianzas Delegegación de Deportes (antiguo P.M.D.)	11.596,00	0,00	23.340,00	34.936,00	9.130,00	25.806,00
56010 - 20081	Fianzas en metálico: Concursos	658.412,83	0,00	224.988,91	883.401,74	18.695,07	864.706,67
56011 - 20080	Fianzas en metálico: Reposición de pavimento	742.546,23	0,00	158.888,18	901.434,41	80.682,53	820.751,88
56012 - 20083	Fianzas en metálico: Mercados	35.952,17	0,00	0,00	35.952,17	0,00	35.952,17
56013 - 20082	Fianzas en metálico: Feria	20.963,94	0,00	1.861,04	22.824,98	0,00	22.824,98
56015 - 20085	Fianzas en metálico: Préstamo de materiales	948,00	0,00	0,00	948,00	0,00	948,00
56016 - 20085	Fianzas en metálico: Alquileres	6.852,98	0,00	2.088,69	8.941,67	2.034,00	6.907,67
56017 - 20087	Garantía definitiva mediante retención en el preci	46.777,11	0,00	31.633,40	78.410,51	28.798,13	49.612,38
56018 - 20091	Fianzas en Metálico.Otros conceptos no específicos	4.289,66	0,00	0,00	4.289,66	0,00	4.289,66
56019 - 20086	Fianzas en metálico. Correcta gestion residuos obr	109.487,66	0,00	219.222,82	328.710,48	5.243,59	323.466,89
56110 - 20070	Cuotas Sindicales: CCOO	216,00	0,00	2.734,20	2.950,20	2.748,60	201,60
56111 - 20070	Cuotas Sindicales: UGT	693,00	0,00	7.601,00	8.294,00	7.618,00	676,00
56112 - 20070	Cuotas Sindicales: CSI-CSIF	60,00	0,00	660,00	720,00	660,00	60,00
56113 - 20070	Cuotas Sindicales: SPPME	210,00	0,00	2.060,00	2.270,00	2.080,00	190,00
56116 - 20142	ALQUILERES	4.000,00	0,00	0,00	4.000,00	0,00	4.000,00
56117 - 20070	Cuotas Sindicales: SAB	112,50	0,00	1.375,00	1.487,50	1.362,50	125,00
56130 - 20060	Retenciones Judiciales y de otros Organ. Públicos.	15.880,71	0,00	99.201,17	115.081,88	102.983,69	12.098,19



**OPERACIONES NO PRESUPUESTARIAS DE TESORERIA**

## 2.- Acreedores

CONCEPTO	DESCRIPCION	SALDO A 1 DE ENERO	MODIFICACIONES SALDO INICIAL	ABONOS REALIZADOS EN EJERCICIO	TOTAL ACREEDORES	CARGOS REALIZADOS EN EJERCICIO	ACREEDORES PDTE. PAGO EN 31/12
<b>Total General:</b>		<b>2.672.476,20</b>	<b>0,00</b>	<b>86.490.832,05</b>	<b>89.163.308,25</b>	<b>85.866.625,86</b>	<b>3.296.682,39</b>

**OPERACIONES NO PRESUPUESTARIAS DE TESORERIA**

## 3.- Partidas pendientes de aplicación. Ingresos

CONCEPTO	DESCRIPCION	COBROS PDTES. DE APLICACIÓN A 1 DE ENERO	MODIFICACIONES SALDO INICIAL	COBROS REALIZADOS EN EJERCICIO	TOTAL COBROS PDTES. APLICACIÓN	COBROS APLICADOS EN EJERCICIO	COBROS PDTE. APLIC. EN 31/12
55402 - 30002	I.P.A.: Emasesa	0,00	0,00	1.971.024,95	1.971.024,95	1.971.024,95	0,00
55411 - 30002	INGRESOS PENDIENTES DE APLICACION	9.110,65	0,00	12.777.960,05	12.787.070,70	12.562.260,91	224.809,79
55415 - 30003	INGRESOS PENDIENTES DE APLICACION	51.477,52	0,00	3.315.657,41	3.367.134,93	3.333.675,18	33.459,75
55416 - 30001	INGRESOS PENDIENTES DE APLICACION	50,00	0,00	0,00	50,00	0,00	50,00
55416 - 30001	INGRESOS PENDIENTES DE APLICACION	66,34	0,00	0,00	66,34	0,00	66,34
<b>Total General:</b>		<b>60.704,51</b>	<b>0,00</b>	<b>18.064.642,41</b>	<b>18.125.346,92</b>	<b>17.866.961,04</b>	<b>258.385,88</b>

**ESTADO DE SITUACION Y MOVIMIENTOS DE LAS OPERACIONES**  
**NO PRESUPUESTARIAS DE TESORERIA**

## 4.- Partidas pendientes de aplicación. Pagos

CONCEPTO	DESCRIPCION	PAGOS PDTES. APLICACIÓN A 1 DE ENERO	MODIFICACIONES SALDO INICIAL	PAGOS REALIZADOS EN EJERCICIO	TOTAL PAGOS PDTES. APLICACIÓN	PAGOS APLICADOS EN EJERCICIO	PAGOS PDTES. DE APLICACIÓN A 31 DE DICIEMBRE
55520 - 40001	P.P.A.: Comisiones Cuentas Ctes.	9,00	0,00	0,00	9,00	0,00	9,00
55580 - 40003	P.P.A.: Nóminas	0,00	0,00	34.553.043,02	34.553.043,02	34.553.043,02	0,00
55581 - 40004	P.P.A.: Cuota Patronal. Seguros Sociales	0,00	0,00	1.653.196,44	1.653.196,44	1.653.196,44	0,00
<b>Total General:</b>		<b>9,00</b>	<b>0,00</b>	<b>36.206.239,46</b>	<b>36.206.248,46</b>	<b>36.206.239,46</b>	<b>9,00</b>

**22. CONTRATACIÓN ADMINISTRATIVA. Procedimientos de Adjudicación**

TIPO DE CONTRATO	PROCEDIMIENTO ABIERTO			PROCEDIMIENTO RESTRINGIDO			PROCEDIMIENTO NEGOCIADO			DIÁLOGO COMPETITIVO	ADJUDICACIÓN DIRECTA	TOTAL
	MULTIPLI CRITERIO	ÚNICO CRITERIO	TOTAL	MULTIPLI CRITERIO	ÚNICO CRITERIO	TOTAL	CON PUBLICIDAD	SIN PUBLICIDAD	TOTAL			
De obras	302.386,94	4.520.007,26	4.822.394,20	0,00	0,00	0,00	0,00	258.656,75	258.656,75	0,00	1.219.723,79	6.300.774,74
De suministro	2.597.886,44	2.796.705,97	5.394.592,41	0,00	0,00	0,00	0,00	189.977,09	189.977,09	0,00	2.165.632,26	7.750.201,76
Patrimoniales	0,00	0,00	0,00	0,00	0,00	0,00	0,00	0,00	0,00	0,00	0,00	0,00
De gestión de servicios públicos	0,00	0,00	0,00	0,00	0,00	0,00	0,00	0,00	0,00	0,00	0,00	0,00
De servicios	6.016.503,33	885.718,79	6.902.222,12	0,00	0,00	0,00	0,00	349.118,01	349.118,01	0,00	1.722.959,89	8.974.300,02
De concesión de obra pública	0,00	0,00	0,00	0,00	0,00	0,00	0,00	0,00	0,00	0,00	0,00	0,00
De colaboración del sector público y sector privado	0,00	0,00	0,00	0,00	0,00	0,00	0,00	0,00	0,00	0,00	0,00	0,00
De carácter administrativo especial	0,00	0,00	0,00	0,00	0,00	0,00	0,00	0,00	0,00	0,00	0,00	0,00
Otras	0,00	0,00	0,00	0,00	0,00	0,00	0,00	1.203.052,95	1.203.052,95	0,00	0,00	1.203.052,95
<b>TOTAL</b>	8.916.776,71	8.202.432,02	17.119.208,73	0,00	0,00	0,00	0,00	2.000.804,80	2.000.804,80	0,00	5.108.315,94	24.228.329,47

**ESTADO DE VALORES RECIBIDOS EN DEPÓSITO**

CONCEPTO	DESCRIPCION	SALDO A 1 DE ENERO	MODIFICACIONES SALDO INICIAL	DEPÓSITOS RECIBIDOS EN EJERCICIO	TOTAL DEPÓSITOS RECIBIDOS	DEPÓSITOS CANCELADOS	DEPÓSITOS PENDIENTES DEVOLUCIÓN A 31 DE DICIEMBRE
70800	Otros Valores	13.938.479,98	0,00	1.709.556,74	15.648.036,72	397.613,36	15.250.423,36
<b>TOTAL :</b>		<b>13.938.479,98</b>	<b>0,00</b>	<b>1.709.556,74</b>	<b>15.648.036,72</b>	<b>397.613,36</b>	<b>15.250.423,36</b>

## EJERCICIO CORRIENTE

### PRESUPUESTO DE GASTOS

## Modificaciones de crédito

PARTIDA PRESUPUESTARIA	DESCRIPCIÓN	CRÉDITOS EXTRAORD.	SUPLEMENTOS DE CRÉDITO	AMPLIACIONES DE CRÉDITO	TRANSFERENCIAS DE CRÉDITO		INCORPORAC. REMANENTES DE CRÉDITO	CRÉDITOS GENERADOS INGRESOS	BAJAS POR ANULACIÓN	AJUSTES POR PRORROGA	TOTAL MODIFICACIONES
					POSITIVAS	NEGATIVAS					
1320 12003	Sueldos Funcionarios C1 Seguridad y	0,00	0,00	0,00	0,00	194.124,49	0,00	0,00	0,00	0,00	-194.124,49
1320 12006	Trienios Funcionarios Seguridad y Or	0,00	0,00	0,00	0,00	65.401,19	0,00	0,00	0,00	0,00	-65.401,19
1320 12100	Complemento Destino Funcionarios S	0,00	0,00	0,00	0,00	109.663,62	0,00	0,00	0,00	0,00	-109.663,62
1320 12101	Complemento Específico Funcionario	0,00	325.732,07	0,00	0,00	335.365,23	0,00	0,00	0,00	0,00	-9.633,16
1320 15000	Productividad Seguridad y Orden Públ	0,00	0,00	0,00	0,00	30.658,86	0,00	0,00	0,00	0,00	-30.658,86
1320 16000	Seguridad Social Seguridad y Orden P	0,00	0,00	0,00	0,00	245.586,80	0,00	0,00	0,00	0,00	-245.586,80
1330 63231	Acondicionamiento sótano -2 en apar	0,00	0,00	0,00	0,00	0,00	110.000,00	0,00	0,00	0,00	110.000,00
1360 12004	Sueldos Funcionarios C2 Serv. Extinci	0,00	0,00	0,00	0,00	34.469,67	0,00	0,00	0,00	0,00	-34.469,67
1360 12100	Complemento Destino Funcionarios S	0,00	0,00	0,00	0,00	30.989,75	0,00	0,00	0,00	0,00	-30.989,75
1360 12101	Complemento Específico Funcionario	0,00	0,00	0,00	0,00	80.018,30	0,00	0,00	0,00	0,00	-80.018,30
1360 16000	Seguridad Social Servicio Extinción I	0,00	0,00	0,00	0,00	80.379,19	0,00	0,00	0,00	0,00	-80.379,19
1510 61000	Expropiaciones: convenios de desarrol	0,00	0,00	0,00	0,00	179.000,00	0,00	0,00	0,00	0,00	-179.000,00
1522 21214	R.M.C. Vivivendas Parque Público	0,00	0,00	0,00	45.000,00	0,00	0,00	0,00	0,00	0,00	45.000,00
1532 13003	Retrib. Básicas Laboral Indef. Pavim	0,00	0,00	0,00	0,00	46.340,20	0,00	0,00	0,00	0,00	-46.340,20
1532 13005	Otras Remunerac. Lab. Indef. Pavim.	0,00	0,00	0,00	0,00	118.117,30	0,00	0,00	0,00	0,00	-118.117,30
1532 16000	Seguridad Social Pavim. Vías Pública	0,00	0,00	0,00	0,00	61.452,92	0,00	0,00	0,00	0,00	-61.452,92
1532 60906	Mejora de enlaces con la carretera SE-	1.032.000,00	0,00	0,00	0,00	0,00	0,00	0,00	0,00	0,00	1.032.000,00
1532 61906	SUPERA VI: Mejora Urbana Bda. Sta	0,00	0,00	0,00	0,00	0,00	0,00	1.161.583,31	0,00	0,00	1.161.583,31
1532 61908	PFOEA 2017: Mejora Urbana en Bda.	0,00	0,00	0,00	0,00	0,00	70.299,13	0,00	0,00	0,00	70.299,13
1532 61913	Reacondic. calzadas y márgenes traves	0,00	0,00	0,00	0,00	0,00	308.849,61	0,00	0,00	0,00	308.849,61
1532 61914	Reordenación interseccion N-IVcon A	0,00	0,00	0,00	0,00	0,00	1.158.186,17	0,00	0,00	0,00	1.158.186,17
1621 13002	Otras remuneraciones Lab. Fijo Recog	0,00	0,00	0,00	0,00	46.599,87	0,00	0,00	0,00	0,00	-46.599,87

## EJERCICIO CORRIENTE

### PRESUPUESTO DE GASTOS

## Modificaciones de crédito

PARTIDA PRESUPUESTARIA	DESCRIPCIÓN	CRÉDITOS EXTRAORD.	SUPLEMENTOS DE CRÉDITO	AMPLIACIONES DE CRÉDITO	TRANSFERENCIAS DE CRÉDITO		INCORPORAC. REMANENTES DE CRÉDITO	CRÉDITOS GENERADOS INGRESOS	BAJAS POR ANULACIÓN	AJUSTES POR PRORROGA	TOTAL MODIFICACIONES
					POSITIVAS	NEGATIVAS					
1621 13003	Retrib. Básicas Laboral Indef. Recogi	0,00	0,00	0,00	0,00	25.501,23	0,00	0,00	0,00	0,00	-25.501,23
1621 16000	Seguridad Social Recogida Residuos	0,00	0,00	0,00	0,00	77.577,16	0,00	0,00	0,00	0,00	-77.577,16
1621 22707	Trabajos externos Recogida de Residu	0,00	0,00	0,00	25.000,00	0,00	0,00	0,00	0,00	0,00	25.000,00
1623 22711	Trabajos externos Tratamiento de resi	0,00	0,00	0,00	200.000,00	0,00	0,00	0,00	0,00	0,00	200.000,00
1630 13005	Otras Remunerac. Laboral Indef. Limp	0,00	0,00	0,00	0,00	60.000,00	0,00	0,00	0,00	0,00	-60.000,00
1630 22717	Trabajos externos Limpieza Viaria	0,00	0,00	0,00	30.000,00	0,00	0,00	0,00	0,00	0,00	30.000,00
1650 21004	R.M.C. Infraestructura Alumbrado Pú	0,00	0,00	0,00	80.000,00	0,00	0,00	0,00	0,00	0,00	80.000,00
1710 21005	R.M.C.Parques infantiles,biosaludable	0,00	0,00	0,00	9.000,00	0,00	0,00	0,00	0,00	0,00	9.000,00
1710 60909	Ajardinamiento Parque Ntra. Sra. de L	0,00	0,00	0,00	0,00	0,00	0,00	16.975,74	0,00	0,00	16.975,74
2310 13100	Retribuciones Laboral P.M.E. y Temp	0,00	1.017.259,05	0,00	1.274.586,55	136.739,59	0,00	0,00	0,00	0,00	2.155.106,01
2310 14341	Retribuciones P.L.I. en zonas desfavor	0,00	0,00	0,00	365,31	0,00	0,00	11.976,38	0,00	0,00	12.341,69
2310 16000	Seguridad Social Asistencia Social Pri	0,00	284.000,00	0,00	417.427,09	47.280,36	0,00	0,00	0,00	0,00	654.146,73
2310 16041	Seguridad Social P.L.I. en Zonas Desf	0,00	0,00	0,00	119,64	0,00	0,00	3.922,27	0,00	0,00	4.041,91
2310 22714	Servicio de ayuda a domicilio Ley de	0,00	0,00	0,00	0,00	0,00	0,00	766.019,50	0,00	0,00	766.019,50
2410 14321	Retribuciones Progr. Ayuda a la Contr	0,00	0,00	0,00	0,00	0,00	43.508,97	0,00	0,00	0,00	43.508,97
2410 14325	Retribuciones Unidad Orienta 2016-2	0,00	0,00	0,00	0,00	0,00	144.648,49	0,00	0,00	0,00	144.648,49
2410 14327	Retribuciones PUSM 2018	0,00	0,00	0,00	136.254,64	0,00	0,00	381.479,65	0,00	0,00	517.734,29
2410 14328	Retribuciones Emple@Joven 2016/18	0,00	0,00	0,00	0,00	0,00	400.998,09	0,00	0,00	0,00	400.998,09
2410 14329	Retribuciones Emple@30+ 2016-18	0,00	0,00	0,00	0,00	0,00	172.916,03	0,00	0,00	0,00	172.916,03
2410 14340	Retribuciones Proyecto Dual Training	0,00	0,00	0,00	0,00	0,00	557.725,63	0,00	0,00	0,00	557.725,63
2410 16021	Segur. Social. Prog. Ayuda a la Contra	0,00	0,00	0,00	0,00	0,00	17.217,78	0,00	0,00	0,00	17.217,78
2410 16025	Seguros Sociales Unidad Orienta 2016	0,00	0,00	0,00	0,00	0,00	46.487,26	0,00	0,00	0,00	46.487,26

## EJERCICIO CORRIENTE

### PRESUPUESTO DE GASTOS

## Modificaciones de crédito

PARTIDA PRESUPUESTARIA	DESCRIPCIÓN	CRÉDITOS EXTRAORD.	SUPLEMENTOS DE CRÉDITO	AMPLIACIONES DE CRÉDITO	TRANSFERENCIAS DE CRÉDITO		INCORPORAC. REMANENTES DE CRÉDITO	CRÉDITOS GENERADOS INGRESOS	BAJAS POR ANULACIÓN	AJUSTES POR PRORROGA	TOTAL MODIFICACIONES
					POSITIVAS	NEGATIVAS					
2410 16027	Seg.Soc. PUSM 2018	0,00	0,00	0,00	47.280,36	0,00	0,00	132.373,44	0,00	0,00	179.653,80
2410 16028	Seguridad Social Emple@Joven 2016/	0,00	0,00	0,00	0,00	0,00	127.181,85	0,00	0,00	0,00	127.181,85
2410 16029	Seguridad Social Emple@30+ 2016-1	0,00	0,00	0,00	0,00	0,00	58.112,15	0,00	0,00	0,00	58.112,15
2410 16040	Seguridad Social Proyecto Dual Traini	0,00	0,00	0,00	0,00	0,00	182.655,14	0,00	0,00	0,00	182.655,14
2410 22625	Gastos varios Unidad Orienta 2016-20	0,00	0,00	0,00	0,00	0,00	39.743,45	0,00	0,00	0,00	39.743,45
2410 22637	Proyecto Erasmus + Línea KA103	0,00	0,00	0,00	0,00	0,00	0,00	3.850,00	0,00	0,00	3.850,00
2410 22638	Proyecto Take off Erasmus	0,00	0,00	0,00	0,00	0,00	20.650,00	0,00	0,00	0,00	20.650,00
2410 22640	Proyecto Dual Training (POEJ)	0,00	0,00	0,00	0,00	0,00	184.215,82	0,00	0,00	0,00	184.215,82
2410 22641	Proyecto Erasmus + línea KA102	0,00	0,00	0,00	0,00	0,00	0,00	14.700,00	0,00	0,00	14.700,00
2410 48103	Becas Proyecto Erasmus + línea KA1	0,00	0,00	0,00	10.900,00	0,00	0,00	11.300,00	0,00	0,00	22.200,00
2410 48104	Becas Proyecto Erasmus + línea KA1	0,00	0,00	0,00	0,00	0,00	0,00	186.033,00	0,00	0,00	186.033,00
2410 48105	Becas Proyecto Take off Erasmus+	0,00	0,00	0,00	0,00	0,00	197.432,60	0,00	0,00	0,00	197.432,60
2410 48106	Becas Proyecto Dual Training (POEJ)	0,00	0,00	0,00	0,00	0,00	293.640,00	0,00	0,00	0,00	293.640,00
2410 48107	Becas programas Varios	0,00	0,00	0,00	0,00	10.900,00	0,00	0,00	0,00	0,00	-10.900,00
3110 13005	Otras Remunerac. Laboral Indef. Prote	0,00	0,00	0,00	0,00	26.103,84	0,00	0,00	0,00	0,00	-26.103,84
3200 78002	Subvenciones Concejalía de Educació	0,00	0,00	0,00	47.656,00	0,00	0,00	0,00	0,00	0,00	47.656,00
3230 63202	Inversiones reposición Colegios Públic	0,00	0,00	0,00	0,00	47.656,00	0,00	0,00	0,00	0,00	-47.656,00
3260 22799	Trabajos empresas y profesionales Del	0,00	0,00	0,00	25.000,00	0,00	0,00	0,00	0,00	0,00	25.000,00
3340 22617	Gastos varios Delegación de Juventud	0,00	0,00	0,00	0,00	0,00	0,00	16.000,00	0,00	0,00	16.000,00
3410 13003	Retrib.Bas.Laboral Indefinido Promoc	0,00	0,00	0,00	0,00	31.179,95	0,00	0,00	0,00	0,00	-31.179,95
3410 13005	Otras Remuner. Laboral Indefinido Pr	0,00	109.130,85	0,00	0,00	82.003,57	0,00	0,00	0,00	0,00	27.127,28
3420 22110	Productos de limpieza y aseo Deportes	0,00	0,00	0,00	35.000,00	0,00	0,00	0,00	0,00	0,00	35.000,00



## EJERCICIO CORRIENTE

### PRESUPUESTO DE GASTOS

## Modificaciones de crédito

PARTIDA PRESUPUESTARIA	DESCRIPCIÓN	CRÉDITOS EXTRAORD.	SUPLEMENTOS DE CRÉDITO	AMPLIACIONES DE CRÉDITO	TRANSFERENCIAS DE CRÉDITO		INCORPORAC. REMANENTES DE CRÉDITO	CRÉDITOS GENERADOS INGRESOS	BAJAS POR ANULACIÓN	AJUSTES POR PRORROGA	TOTAL MODIFICACIONES
					POSITIVAS	NEGATIVAS					
3420 62100	Inversiones nuevas terrenos: Exprop.F	1.941.309,39	0,00	0,00	0,00	0,00	0,00	0,00	0,00	0,00	1.941.309,39
3420 62902	Instalación césped artificial Campos F	2.000.000,00	0,00	0,00	0,00	0,00	0,00	0,00	0,00	0,00	2.000.000,00
4310 61923	Reposición toldos en varias calles cent	0,00	0,00	0,00	0,00	0,00	60.000,00	0,00	0,00	0,00	60.000,00
4311 22654	Feria Comercial	0,00	0,00	0,00	0,00	5.909,56	0,00	0,00	0,00	0,00	-5.909,56
4312 16000	Seguridad Social Comercio	0,00	0,00	0,00	0,00	1.000,00	0,00	0,00	0,00	0,00	-1.000,00
4411 22300	Servicio Tussam Fuente Rey	0,00	0,00	0,00	0,00	15.000,00	0,00	0,00	0,00	0,00	-15.000,00
4411 46700	Consorcio de Transportes del Área de	0,00	0,00	0,00	20.909,56	0,00	0,00	0,00	0,00	0,00	20.909,56
4411 47900	Otras transferencias, transporte urbano	0,00	0,00	0,00	1.000,00	0,00	0,00	0,00	0,00	0,00	1.000,00
4411 62903	Plataforma reservada para Servicio Pú	5.000.000,00	0,00	0,00	0,00	0,00	0,00	0,00	0,00	0,00	5.000.000,00
4500 13002	Otros Remuneraciones Laboral Fijo A	0,00	14.591,35	0,00	0,00	0,00	0,00	0,00	0,00	0,00	14.591,35
4540 61909	PFEA 2018: Mejora firme camino A-3	0,00	0,00	0,00	39.801,12	0,00	0,00	109.686,00	0,00	0,00	149.487,12
4590 61921	Reurbanización Polígonos Industriales	0,00	0,00	0,00	0,00	39.801,12	0,00	0,00	0,00	0,00	-39.801,12
9200 16000	Seguridad Social Administración Gen	0,00	0,00	0,00	0,00	29.872,75	0,00	0,00	0,00	0,00	-29.872,75
9200 22100	Energía eléctrica	0,00	0,00	0,00	412.000,00	0,00	0,00	0,00	0,00	0,00	412.000,00
9200 62209	Readaptación Medidas Prevención Rie	0,00	0,00	0,00	0,00	35.000,00	0,00	0,00	0,00	0,00	-35.000,00
9200 62309	Adquisición.Maq.Instalac.y Utillaje A	0,00	0,00	0,00	0,00	55.000,00	0,00	0,00	0,00	0,00	-55.000,00
9200 62500	Mobiliario Servicios Generales	0,00	0,00	0,00	0,00	7.000,00	0,00	0,00	0,00	0,00	-7.000,00
9200 63303	Reposic. Maq. Instal. y Util. Edif. Pu	0,00	0,00	0,00	0,00	91.000,00	0,00	0,00	0,00	0,00	-91.000,00
9290 50000	Fondo de Contingencia	0,00	0,00	0,00	0,00	0,00	0,00	0,00	610.000,00	0,00	-610.000,00
9310 12100	Complemento Destino Funcionarios P	0,00	0,00	0,00	0,00	10.000,00	0,00	0,00	0,00	0,00	-10.000,00
9310 12101	Complemento Especifico Funcionario	0,00	0,00	0,00	0,00	25.000,00	0,00	0,00	0,00	0,00	-25.000,00
9310 13002	Otras Remuneraciones Laboral Fijo Po	0,00	0,00	0,00	0,00	25.000,00	0,00	0,00	0,00	0,00	-25.000,00

**EJERCICIO CORRIENTE**  
**PRESUPUESTO DE GASTOS**

Modificaciones de crédito

PARTIDA PRESUPUESTARIA	DESCRIPCIÓN	CRÉDITOS EXTRAORD.	SUPLEMENTOS DE CRÉDITO	AMPLIACIONES DE CRÉDITO	TRANSFERENCIAS DE CRÉDITO		INCORPORAC. REMANENTES DE CRÉDITO	CRÉDITOS GENERADOS INGRESOS	BAJAS POR ANULACIÓN	AJUSTES POR PRORROGA	TOTAL MODIFICACIONES
					POSITIVAS	NEGATIVAS					
9310 16000	Seguridad Social Política Económica	0,00	0,00	0,00	0,00	77.849,24	0,00	0,00	0,00	0,00	-77.849,24
9310 22708	Servicios de recaudación a favor de la	0,00	0,00	0,00	40.000,00	0,00	0,00	0,00	0,00	0,00	40.000,00
9330 13002	Otras Remunerac. Laboral Fijo Gestió	0,00	0,00	0,00	0,00	20.000,00	0,00	0,00	0,00	0,00	-20.000,00
9330 13003	Retrib. Básicas Laboral Indef. Gestión	0,00	0,00	0,00	0,00	43.588,58	0,00	0,00	0,00	0,00	-43.588,58
9330 13005	Otras Remunerac. Laboral Indef. Gestí	0,00	155.795,74	0,00	0,00	121.930,75	0,00	0,00	0,00	0,00	33.864,99
9330 16000	Seguridad Social Gestión Patrimonio	0,00	0,00	0,00	0,00	91.239,18	0,00	0,00	0,00	0,00	-91.239,18
9330 63232	Rehabilitación fachadas Albergue mu	0,00	0,00	0,00	0,00	0,00	6.052,36	0,00	0,00	0,00	6.052,36
9330 63233	Acondic. edificio Bienestar Soc.Parqu	0,00	0,00	0,00	0,00	0,00	25.000,00	0,00	0,00	0,00	25.000,00
9330 63234	Acondicionamiento Centro Cultural M	0,00	0,00	0,00	0,00	0,00	68.000,00	0,00	0,00	0,00	68.000,00
9330 63235	Reforma espacio escénico C. Multifun	0,00	0,00	0,00	0,00	0,00	16.304,51	0,00	0,00	0,00	16.304,51
9330 63236	Desmontaje y sustitución cubierta CS	0,00	0,00	0,00	0,00	0,00	40.000,00	0,00	0,00	0,00	40.000,00
9330 63237	Reparación cubierta y sist. climatizaci	0,00	0,00	0,00	0,00	0,00	375.000,00	0,00	0,00	0,00	375.000,00
9340 35200	Intereses de demora	125.601,21	1.125.078,82	0,00	0,00	0,00	0,00	0,00	0,00	0,00	1.250.680,03
		<b>10.098.910,60</b>	<b>3.031.587,88</b>	<b>0,00</b>	<b>2.897.300,27</b>	<b>2.897.300,27</b>	<b>4.724.825,04</b>	<b>2.815.899,29</b>	<b>610.000,00</b>	<b>0,00</b>	<b>20.061.222,81</b>

## EJERCICIO CORRIENTE

### PRESUPUESTO DE GASTOS

Remanentes de crédito

APLICACIÓN PRESUPUESTARIA	DESCRIPCION	REMANENTES COMPROMETIDOS		REMANENTES NO COMPROMETIDOS	
		INCORPORABLES	NO INCORPORABLES	INCORPORABLES	NO INCORPORABLES
0110 91100	Amortización Préstamo Diputación l/p	0,00	0,00	401,82	0,00
1320 12000	Sueldos Funcionarios A1 Seguridad y Orden Público	0,00	0,00	0,00	1.267,45
1320 12001	Sueldos Funcionarios A2 Seguridad y Orden Públ.	0,00	0,00	0,00	353,92
1320 12003	Sueldos Funcionarios C1 Seguridad y Orden Públ.	0,00	0,00	0,00	-147.362,98
1320 12006	Trienios Funcionarios Seguridad y Orden Público	0,00	0,00	0,00	4.339,82
1320 12100	Complemento Destino Funcionarios Seg. y Orden Públ	0,00	0,00	0,00	16.235,09
1320 12101	Complemento Específico Funcionarios Seg. y Orden P	0,00	0,00	0,00	261.478,86
1320 13003	Retrib. Básicas Laboral Indef. Seg. y Orden Púb.	0,00	0,00	0,00	-3.701,02
1320 13005	Otras Remunerac. Laboral Indef. Seg. y Orden Púb	0,00	0,00	0,00	2.251,13
1320 15000	Productividad Seguridad y Orden Público	0,00	0,00	0,00	7.874,69
1320 15100	Gratificaciones Seguridad y Orden Público	0,00	0,00	0,00	-49.130,49
1320 16000	Seguridad Social Seguridad y Orden Público	0,00	0,00	0,00	36.540,25
1320 21201	R.M.C. Edificios Policía Local	333,26	0,00	0,00	-1.199,01
1320 21309	R.M.C. Maq., Instalac. y Utilil. Policía Local	2.529,34	0,00	0,00	3.385,21
1320 21401	R.M.C. Elementos Transporte Policía Local	4.833,76	0,00	0,00	32.122,15
1320 22104	Vestuario Policía Local.	706,88	0,00	0,00	-2.188,85
1320 22203	Manten. aplicaciones informáticas.Policía Local	0,00	0,00	0,00	-94,40
1320 22601	Atenciones Protoc. y Repres. Policía Local	0,00	0,00	0,00	1,00
1320 22611	Gastos varios Delegación de Policía Local	1.146,59	0,00	0,00	37.790,11
1320 22701	Seguridad	3.101,78	0,00	0,00	71.271,21
1320 62301	Adquisición maq., inst. y utillaje Policía Local	0,00	0,00	-2.833,71	0,00

## **EJERCICIO CORRIENTE**

### **PRESUPUESTO DE GASTOS**

Remanentes de crédito

APLICACIÓN PRESUPUESTARIA	DESCRIPCION	REMANENTES COMPROMETIDOS		REMANENTES NO COMPROMETIDOS	
		INCORPORABLES	NO INCORPORABLES	INCORPORABLES	NO INCORPORABLES
1320 62409	Parque Móvil Policía Local	0,00	0,00	2.762,64	0,00
1320 62511	Mobiliario Policía Local	2.078,01	0,00	-2.121,16	0,00
1320 62901	Adquisición material Policía Local	1.213,57	0,00	2.315,74	0,00
1320 63400	Reposic. Parque Móvil Policía Local	0,00	0,00	-7.060,62	0,00
1320 63606	Reposic. Equipos Proc.Informac.Policía Local	0,00	0,00	-153,00	0,00
1320 64103	Gastos aplicac: informáticas Policía Local	0,00	0,00	1,00	0,00
1330 13000	Retribuc. Básicas Laboral Fijo Ord. tráf. y estac.	0,00	0,00	0,00	-1.135,50
1330 13002	Otras Remunerac. Laboral Fijo Ord. tráf y estac	0,00	0,00	0,00	566,59
1330 13003	Retrib. Básicas Laboral Indef. Ord. tráf. y estac.	0,00	0,00	0,00	-1.937,75
1330 13005	Otras Remunerac. Laboral Indef.Ord. tráf. y estac.	0,00	0,00	0,00	971,81
1330 15000	Productividad Ordenación tráfico y estacionamiento	0,00	0,00	0,00	235,63
1330 15200	Otros Incentivos al rendimiento. ordenación Tráfico	0,00	0,00	0,00	-2.234,08
1330 16000	Seguridad Social Ordenación Tráfico y Estacionamie	0,00	0,00	0,00	1.369,65
1330 20301	Arrendamiento Maq. Instal. y Utillaje Señalización	0,00	0,00	0,00	2.439,84
1330 20405	Arrendamiento Elementos Transporte Señalización	0,00	0,00	0,00	1,00
1330 21220	R.M.C. Edif. Aparcamientos Públicos Municipales	0,00	0,00	0,00	17.661,91
1330 21319	R.M.C. Maq. Instalac. y Utillaje Señalización.	0,00	0,00	0,00	2.074,35
1330 21320	R.M.C. Maq., Instal. y Utill. Aparcam. Pub. Mpales	2.698,68	0,00	0,00	-235,67
1330 21407	R.M.C. Elementos Transporte Señalización	1.479,52	0,00	0,00	-282,12
1330 22620	Gastos varios Aparcamientos Públicos Municipales	347,88	0,00	0,00	6.994,78
1330 22656	Gastos varios Servicio de Señalización.	16.534,40	0,00	0,00	-18.036,28

## **EJERCICIO CORRIENTE**

### **PRESUPUESTO DE GASTOS**

Remanentes de crédito

APLICACIÓN PRESUPUESTARIA	DESCRIPCION	REMANENTES COMPROMETIDOS		REMANENTES NO COMPROMETIDOS	
		INCORPORABLES	NO INCORPORABLES	INCORPORABLES	NO INCORPORABLES
1330 22700	Limpieza Aparcamientos Públicos Municipales	4.499,99	0,00	0,00	0,12
1330 22715	Trabajos externos señalización viaria horizontal	31.617,52	0,00	0,00	-13.887,62
1330 60902	Inversiones nuevas Señalización	19.587,48	0,00	-11.166,16	0,00
1330 61902	Inversiones reposición Señalización	0,00	0,00	-1.621,17	0,00
1330 62320	Adquisición Maq. Instac. y Utilil Aparcamientos Pub	0,00	0,00	18.431,61	0,00
1330 62514	Mobiliario Aparcamientos Públicos Municipales	0,00	0,00	1,00	0,00
1330 62606	Instalación sistemas de cámaras control tráfico	0,00	0,00	54.085,98	0,00
1330 63230	Inversiones reposición Aparcamientos Municipales	0,00	0,00	-7.181,25	0,00
1330 63231	Acondicionamiento sótano -2 en aparcamiento Arenal	0,00	0,00	8.493,79	0,00
1330 63302	Reposic. Maq., Instal., Utilil. Serv. Señalización	0,00	0,00	3.000,00	0,00
1330 63400	Reposición parque Móvil Señalización	0,00	0,00	7.168,22	0,00
1330 63402	Reposic. Parque Móvil Ordenac. Tráfico y Estac.	0,00	0,00	1,00	0,00
1330 63608	Reposic. Equipos Proc.Informac.Aparcam.Mcpales.	0,00	0,00	1.000,00	0,00
1350 21221	R.M.C. Edificios Protección Civil	0,00	0,00	0,00	1.000,00
1350 21318	R.M.C. Maq., Instalac.y Utillaje Protección Civil	18,15	0,00	0,00	981,85
1350 21406	R.M.C. Elementos Transporte Protección Civil	4.627,85	0,00	0,00	-4.993,65
1350 22104	Vestuario Protección Civil	13,31	0,00	0,00	67,50
1350 22601	Atenciones Protoc. y Represent. Protección Civil	0,00	0,00	0,00	402,43
1350 22639	Gastos varios Protección Civil	46,90	0,00	0,00	505,04
1350 22799	Trabajos externos Protección Civil.	0,04	0,00	0,00	0,00
1350 62204	Readaptación Edificio Protección Civil	0,00	0,00	1,00	0,00

## EJERCICIO CORRIENTE

### PRESUPUESTO DE GASTOS

Remanentes de crédito

APLICACIÓN PRESUPUESTARIA	DESCRIPCION	REMANENTES COMPROMETIDOS		REMANENTES NO COMPROMETIDOS	
		INCORPORABLES	NO INCORPORABLES	INCORPORABLES	NO INCORPORABLES
1350 62308	Adquisición Maq.,Inst. y Utillaje Protección Civil	0,00	0,00	2.601,00	0,00
1350 62406	Parque Móvil Protección Civil	0,00	0,00	1,00	0,00
1350 62516	Mobiliario Protección Civil	0,00	0,00	1,00	0,00
1350 63607	Reposic. Equipos Proc.Informac.Protección Civil	0,00	0,00	1,00	0,00
1360 12003	Sueldos Funcionarios C1 Serv. Extinción Incendios	0,00	0,00	0,00	6.558,69
1360 12004	Sueldos Funcionarios C2 Serv. Extinción Incendios	0,00	0,00	0,00	-23.164,48
1360 12006	Trienios Funcionarios Serv. Extinción Incendios	0,00	0,00	0,00	14.652,09
1360 12100	Complemento Destino Funcionarios Serv.Ext.Incendio	0,00	0,00	0,00	8.313,39
1360 12101	Complemento Especifico Funcionarios Serv.Ext.Incen	0,00	0,00	0,00	10.577,96
1360 15000	Productividad Servicio Extinción Incendios	0,00	0,00	0,00	19.749,53
1360 15100	Gratificaciones Serv. Extinción Incendios	0,00	0,00	0,00	-22.981,61
1360 16000	Seguridad Social Servicio Extinción Incendios	0,00	0,00	0,00	-26.182,13
1360 21204	R.M.C. Edificios Servicio Extinción Incendios	0,00	0,00	0,00	4.996,12
1360 21310	R.M.C. Maq., Instalac. y Utillaje Serv.Ext. Incend	580,41	0,00	0,00	9.510,35
1360 21402	R.M.C. Elementos Transporte Serv.Ext.Incendios	2.047,91	0,00	0,00	-15.023,76
1360 22104	Vestuario Servicio Extinción Incendios	155,07	0,00	0,00	3.153,50
1360 22203	Manten. aplicaciones informáticas.Serv. Ext. Incen	0,00	0,00	0,00	2.300,00
1360 22627	Gastos varios Servicio Extinción Incendios	1.040,49	0,00	0,00	4.979,29
1360 62201	Parque de Bomberos	22.541,38	0,00	429.961,02	0,00
1360 62303	Adquisición Maq., Inst., Util. Serv.Extinc.Incend	45,98	0,00	-15.606,76	0,00
1360 62505	Mobiliario Servicio Extinción de Incendios	0,00	0,00	1,00	0,00

## EJERCICIO CORRIENTE

### PRESUPUESTO DE GASTOS

Remanentes de crédito

APLICACIÓN PRESUPUESTARIA	DESCRIPCION	REMANENTES COMPROMETIDOS		REMANENTES NO COMPROMETIDOS	
		INCORPORABLES	NO INCORPORABLES	INCORPORABLES	NO INCORPORABLES
1360 63401	Reposic. Parque Móvil Serv. Extinción Incendios	0,00	0,00	1,00	0,00
1360 64102	Gastos en Aplicac. Informáticas Serv.Ext.Incendios	0,00	0,00	-2.999,80	0,00
1510 12000	Sueldos Funcionarios A1 Urbanismo	0,00	0,00	0,00	-954,95
1510 12001	Sueldos Funcionarios A2 Urbanismo	0,00	0,00	0,00	-418,10
1510 12003	Sueldos Funcionarios C1 Urbanismo	0,00	0,00	0,00	7.499,00
1510 12004	Sueldos Funcionarios C2 Urbanismo	0,00	0,00	0,00	-138,61
1510 12006	Trienios Funcionarios Urbanismo	0,00	0,00	0,00	4.234,36
1510 12100	Complemento Destino Funcionarios Urbanismo	0,00	0,00	0,00	3.209,75
1510 12101	Complemento Especifico Funcionarios Urbanismo	0,00	0,00	0,00	5.010,08
1510 13000	Retribuciones Básicas Laboral Fijo Urbanismo	0,00	0,00	0,00	1.649,54
1510 13002	Otras Remuneraciones Laboral Fijo Urbanismo	0,00	0,00	0,00	1.415,53
1510 13003	Retrib. Básicas Laboral Indefinido Urbanismo	0,00	0,00	0,00	5.919,28
1510 13005	Otras Remunerac. Laboral Indef. Urbanismo	0,00	0,00	0,00	33.374,60
1510 15000	Productividad Urbanismo	0,00	0,00	0,00	4.612,04
1510 15200	Otros incentivos al rendimiento Urbanismo	0,00	0,00	0,00	-686,00
1510 16000	Seguridad Social Urbanismo	0,00	0,00	0,00	32.720,33
1510 21003	Aportaciones Entidades Conservación	0,00	0,00	0,00	-1.933,44
1510 22618	Gastos varios Delegación Urbanismo	541,62	0,00	0,00	-580,00
1510 22698	Gastos ejecuciones urbanísticas carácter subsidiar	0,00	0,00	0,00	-251,02
1510 60001	Indemnizaciones Derivadas Convenios Urbanísticos	0,00	0,00	1,00	0,00
1510 61000	Expropiaciones: convenios de desarrollo	14.157,00	0,00	31.843,00	0,00

## **EJERCICIO CORRIENTE**

### **PRESUPUESTO DE GASTOS**

Remanentes de crédito

APLICACIÓN PRESUPUESTARIA	DESCRIPCION	REMANENTES COMPROMETIDOS		REMANENTES NO COMPROMETIDOS	
		INCORPORABLES	NO INCORPORABLES	INCORPORABLES	NO INCORPORABLES
1510 62513	Mobiliario Delegación Ordenación del Territorio	0,00	0,00	3.583,76	0,00
1510 68101	Adquisición Terrenos Carácter Patrimonial	0,00	0,00	1,00	0,00
1510 68102	Derramas sobre terrenos PMS SNP-18 Ibarburu	0,00	0,00	445.303,23	0,00
1510 68103	Derramas extraordinar.terrenos PMS SNP-18 Ibarburu	0,00	0,00	1.000.000,00	0,00
1520 12004	Sueldos Funcionarios C2 Vivienda	0,00	0,00	0,00	712,26
1520 12006	Trienios Funcionarios. Vivienda	0,00	0,00	0,00	389,86
1520 12100	Complemento Destino Funcionarios Vivienda	0,00	0,00	0,00	443,13
1520 12101	Complemento Especifico Funcionarios Vivienda	0,00	0,00	0,00	736,38
1520 13000	Retribuciones Básicas Laboral Fijo Vivienda	0,00	0,00	0,00	-3.548,55
1520 13002	Otras Remuneraciones Laboral Fijo Vivienda	0,00	0,00	0,00	2.147,73
1520 13003	Retribuciones Básicas Laboral Indefinido Vivienda	0,00	0,00	0,00	-985,27
1520 13005	Otras Remuneraciones Laboral Indefinido Vivienda	0,00	0,00	0,00	2.107,88
1520 15000	Productividad Vivienda	0,00	0,00	0,00	746,78
1520 16000	Seguridad Social Vivienda	0,00	0,00	0,00	6.149,79
1521 84010	Subrogación I/p Derechos Adquirientes BPO-6III PMV	0,00	0,00	0,00	0,00
1522 21214	R.M.C. Vivivendas Parque Público	25.832,30	0,00	0,00	20.842,09
1522 68201	Rehabilitación de viviendas (Parque Público)	13.539,94	0,00	56.752,15	0,00
1522 68204	Construcción viviendas Parque Público	0,00	0,00	1,00	0,00
1522 78001	Rehabilitación de viviendas (Parque Privado)	9.967,55	0,00	80.175,96	0,00
1532 12004	Sueldos Funcionarios C2 Pavim. Vías Públicas	0,00	0,00	0,00	573,42
1532 12005	Sueldos Funcionarios E Pavim. Vías Públicas	0,00	0,00	0,00	0,00



## **EJERCICIO CORRIENTE**

### **PRESUPUESTO DE GASTOS**

Remanentes de crédito

APLICACIÓN PRESUPUESTARIA	DESCRIPCION	REMANENTES COMPROMETIDOS		REMANENTES NO COMPROMETIDOS	
		INCORPORABLES	NO INCORPORABLES	INCORPORABLES	NO INCORPORABLES
1532 12006	Trienios Funcionarios Pavim. Vías Públicas	0,00	0,00	0,00	276,46
1532 12100	Comp. Destino Funcionarios Pavim. Vías Públicas	0,00	0,00	0,00	367,79
1532 12101	Comp. Especifico Funcionarios Pavim. Vías Públicas	0,00	0,00	0,00	102,97
1532 13000	Retribuc. Básicas Laboral Fijo Pavim. Vías Públ.	0,00	0,00	0,00	-10.788,54
1532 13002	Otras Remuneraciones Lab.Fijo Pavim. Vías Públicas	0,00	0,00	0,00	4.787,44
1532 13003	Retrib. Básicas Laboral Indef. Pavim Vías Públicas	0,00	0,00	0,00	-127.151,94
1532 13005	Otras Remunerac. Lab. Indef. Pavim. Vías Públicas	0,00	0,00	0,00	-21.929,76
1532 15000	Productividad Pavim. Vías Públicas	0,00	0,00	0,00	13.040,25
1532 15200	Otros Incentivos al rendimiento paviment.vías Públ	0,00	0,00	0,00	308,95
1532 16000	Seguridad Social Pavim. Vías Públicas	0,00	0,00	0,00	90.549,83
1532 20300	Arrendamiento Maq., Inst. y Utilil. Pav. Vías Públ.	21.298,58	0,00	0,00	-9.168,73
1532 20400	Arrendamiento Elementos Transporte Vías Públicas	2.247,39	0,00	0,00	-3.604,54
1532 21000	R.M.C. Infraestruc y bienes naturales Vías Públ.	243.875,07	0,00	0,00	117.432,99
1532 21317	R.M.C. Maq.,Instalac. y Utilil. Servicio Obras	37,80	0,00	0,00	-126,14
1532 21408	R.M.C. Elementos Transporte Servicio Obras	10.903,11	0,00	0,00	-10.593,65
1532 22111	Suministro Repuestos Maq.,Utilil y Elto. Tr. S° Obr	0,00	0,00	0,00	3.428,52
1532 22630	Gastos varios Servicio Obras	1.031,90	0,00	0,00	14.083,43
1532 22799	Otros Trabajos realizados por empresas S°. Obras	0,00	0,00	0,00	5.000,00
1532 60901	Adquisición Otras Invers. Destinadas al Uso Gral.	0,00	0,00	-159,54	0,00
1532 60906	Mejora de enlaces con la carretera SE-40	0,00	0,00	1.032.000,00	0,00
1532 61904	Barriadas Consolidadas	387.292,26	0,00	624.625,03	0,00

## EJERCICIO CORRIENTE

### PRESUPUESTO DE GASTOS

Remanentes de crédito

APLICACIÓN PRESUPUESTARIA	DESCRIPCION	REMANENTES COMPROMETIDOS		REMANENTES NO COMPROMETIDOS	
		INCORPORABLES	NO INCORPORABLES	INCORPORABLES	NO INCORPORABLES
1532 61906	SUPERA VI: Mejora Urbana Bda. Sta. Teresa III fase	0,00	0,00	1.161.583,31	0,00
1532 61908	PFOEA 2017: Mejora Urbana en Bda. Santa Teresa 2ª	4.526,50	0,00	-17.287,93	0,00
1532 61912	PFOEA 2018: Mejora Urbana Bda. Santa Teresa 3ª Fas	9.410,80	0,00	24.835,09	0,00
1532 61913	Reacondic. calzadas y márgenes travesía ant. N-IV	0,00	0,00	0,00	0,00
1532 61914	Reordenación interseccion N-IVcon AV. Cristóbal Co	0,00	0,00	68.912,17	0,00
1532 61915	Liq. obras reord. intersección N-IV Avda. C.Colón	0,00	0,00	-84.689,40	0,00
1532 62302	Adquisición Maq., Instalac., Utillaje Serv. Obras	0,00	0,00	1.110,39	0,00
1532 62403	Parque Móvil Servicio de Obras	0,01	0,00	2.791,58	0,00
1532 62518	Mobiliario Servicio de Obras	0,00	0,00	3.000,00	0,00
1532 63404	Reposición Parque Móvil Obras	0,00	0,00	20.378,01	0,00
1621 12003	Sueldos Funcionarios C1 Recogida Residuos	0,00	0,00	0,00	-209,39
1621 12004	Sueldos Funcionarios C2 Recogida Residuos	0,00	0,00	0,00	-169,12
1621 12005	Sueldos Funcionarios E Recogida Residuos	0,00	0,00	0,00	-381,81
1621 12006	Trienios Funcionarios Recogida Residuos	0,00	0,00	0,00	1.249,89
1621 12100	Complemento Destino Funcionarios Recogida Residuos	0,00	0,00	0,00	-472,56
1621 12101	Complemento Especifico Funcionarios Recogida Resid	0,00	0,00	0,00	-1.328,26
1621 13000	Retribuciones Básicas Lab. Fijo Recogida Residuos	0,00	0,00	0,00	-28.979,52
1621 13002	Otras remuneraciones Lab. Fijo Recogida Residuos	0,00	0,00	0,00	302,07
1621 13003	Retrib. Básicas Laboral Indef. Recogida Residuos	0,00	0,00	0,00	-39.017,05
1621 13005	Otras Remunerac. Laboral Indef. Recogida Residuos	0,00	0,00	0,00	11.770,68
1621 15000	Productividad Recogida Residuos	0,00	0,00	0,00	6.864,92

## **EJERCICIO CORRIENTE**

### **PRESUPUESTO DE GASTOS**

Remanentes de crédito

APLICACIÓN PRESUPUESTARIA	DESCRIPCION	REMANENTES COMPROMETIDOS		REMANENTES NO COMPROMETIDOS	
		INCORPORABLES	NO INCORPORABLES	INCORPORABLES	NO INCORPORABLES
1621 15100	Gratificaciones Recogida Residuos	0,00	0,00	0,00	-10.624,00
1621 15200	Otros Incentivos Rendimiento Recogida Residuos	0,00	0,00	0,00	-56.779,45
1621 16000	Seguridad Social Recogida Residuos	0,00	0,00	0,00	-28.467,57
1621 20407	Arrendamiento Elementos Transp. Recogida Residuos	0,00	0,00	0,00	0,00
1621 21307	R.M.C. Maq., Instalac. y Utilil. S°. Recogida Resid	8.051,34	0,00	0,00	-6.108,05
1621 21403	R.M.C. Elementos Transporte Recogida Residuos	30.021,62	0,00	0,00	-54.255,94
1621 22110	Productos de limpieza y aseo Recogida de Residuos	0,02	0,00	0,00	-10.283,11
1621 22111	Sum. Reptos.Maq.,Utilil. y Eltos.Tr. Recogida Resid	0,00	0,00	0,00	16.247,45
1621 22199	Otros suministros Recogida de Residuos	1.622,02	0,00	0,00	-4.486,07
1621 22628	Gastos Varios Servicio Recogida Residuos	3.848,14	0,00	0,00	21.473,37
1621 22707	Trabajos externos Recogida de Residuos	3.036,00	0,00	0,00	5.430,41
1621 62302	Adquisic. Maq., Instalac., Utilil. Recog. Residuos	2.577,30	0,00	4.928,14	0,00
1621 62403	Parque Móvil Servicio Recogida Residuos	0,00	0,00	4.837,45	0,00
1621 63403	Reposición Parque Móvil Recogida Residuos	0,00	0,00	12.385,63	0,00
1623 22711	Trabajos externos Tratamiento de residuos	42.136,93	0,00	0,00	102.121,73
1623 46300	Mancomunidad "Los Alcores"	0,00	0,00	0,00	63.518,80
1630 13000	Retribuciones Básicas Laboral Fijo Limpieza Viaria	0,00	0,00	0,00	119,11
1630 13002	Otras Remuneraciones Laboral Fijo Limpieza Viaria	0,00	0,00	0,00	-812,82
1630 13003	Retrib. Básicas Laboral Indef. Limpieza Viaria	0,00	0,00	0,00	-22.196,03
1630 13005	Otras Remunerac. Laboral Indef. Limpieza Viaria	0,00	0,00	0,00	-39.008,34
1630 15000	Productividad Limpieza Viaria	0,00	0,00	0,00	3.209,92

## EJERCICIO CORRIENTE

### PRESUPUESTO DE GASTOS

Remanentes de crédito

APLICACIÓN PRESUPUESTARIA	DESCRIPCION	REMANENTES COMPROMETIDOS		REMANENTES NO COMPROMETIDOS	
		INCORPORABLES	NO INCORPORABLES	INCORPORABLES	NO INCORPORABLES
1630 15200	Otros Incentivos Rendimiento Limpieza Viaria	0,00	0,00	0,00	-44.638,82
1630 16000	Seguridad Social Limpieza Viaria	0,00	0,00	0,00	18.296,06
1630 20403	Arrendamiento Elementos Transporte Limpieza Viaria	0,00	0,00	0,00	-444,28
1630 21321	R.M.C. Maq., Instalac. y Uill. Limpieza Viaria	1.804,09	0,00	0,00	-839,58
1630 21405	R.M.C. Elementos Transporte Limpieza Viaria	16.453,74	0,00	0,00	-50.474,58
1630 22110	Productos de limpieza y aseo Limpieza Viaria	23.152,99	0,00	0,00	-18.555,22
1630 22111	Sum. Reptos.Maq.,Utile. y Eltos.Tr Limpieza Viaria	2.279,07	0,00	0,00	-7.194,94
1630 22199	Otros suministros Limpieza Viaria	1.032,14	0,00	0,00	-9.201,38
1630 22629	Gastos varios Servicio de Limpieza Viaria	437,44	0,00	0,00	9.946,90
1630 22717	Trabajos externos Limpieza Viaria	84.041,05	0,00	0,00	781,75
1630 62304	Adquisición Maq., Instalac., Utilil. S°. de Limpiez	447,13	0,00	-34.717,21	0,00
1630 62404	Parque Móvil Servicio de Limpieza	0,00	0,00	21.289,91	0,00
1630 63405	Reposición Parque Móvil Servicio de Limpieza	0,00	0,00	10.191,41	0,00
1640 13000	Retribuciones Básicas Laboral Fijo Cementerio y Se	0,00	0,00	0,00	10.966,03
1640 13002	Otras Remuneraciones Laboral Fijo Cementerio y Ser	0,00	0,00	0,00	12.030,50
1640 13003	Retrib. Básicas Laboral Indef. Cementerio y Serv.F	0,00	0,00	0,00	-2.522,09
1640 13005	Otras Remunerac. Laboral Indef. Cement. y Serv. Fu	0,00	0,00	0,00	1.464,26
1640 15000	Productividad Cementerio y Servicios Funerarios	0,00	0,00	0,00	1.382,05
1640 15200	Otros Incentivos Rendimiento Cementerio y Serv. F.	0,00	0,00	0,00	-950,00
1640 16000	Seguridad Social Cementerio y Serv. Funerarios	0,00	0,00	0,00	10.463,52
1640 21207	R.M.C. Edificios Cementerio y Serv. Funerarios	2.063,45	0,00	0,00	-8.273,81

**EJERCICIO CORRIENTE**  
**PRESUPUESTO DE GASTOS**

Remanentes de crédito

APLICACIÓN PRESUPUESTARIA	DESCRIPCION	REMANENTES COMPROMETIDOS		REMANENTES NO COMPROMETIDOS	
		INCORPORABLES	NO INCORPORABLES	INCORPORABLES	NO INCORPORABLES
1640 22658	Gastos Varios Cementerio y Serv. Funerarios	6,05	0,00	0,00	-2.666,74
1640 62202	Inversiones Cementerio y Servicios Funerarios	0,00	0,00	10.303,08	0,00
1640 62316	Adq. Maq., Inst. y utillaje. Cementerio y Serv.Fu	54.685,95	0,00	-8.581,44	0,00
1640 63217	Invers. reposición Cementerio y Serv.Funerarios	0,00	0,00	1,00	0,00
1650 12003	Sueldos Funcionarios C1 Alumbrado Público	0,00	0,00	0,00	-156,27
1650 12004	Sueldos Funcionarios C2 Alumbrado Público	0,00	0,00	0,00	6.657,85
1650 12006	Trienios Funcionarios Alumbrado Público	0,00	0,00	0,00	3.472,41
1650 12100	Complement. Destino Funcionarios Alumbrado Público	0,00	0,00	0,00	4.294,45
1650 12101	Complement. Específ.Funcionarios Alumbrado Público	0,00	0,00	0,00	7.389,04
1650 13000	Retribuc. Básicas Laboral Fijo Alumbrado Público	0,00	0,00	0,00	-3.223,01
1650 13002	Otras Remunerac. Laboral Fijo Alumbrado Público	0,00	0,00	0,00	924,11
1650 13003	Retribuc. Básicas Laboral Indef. Alumbrado Público	0,00	0,00	0,00	-12.495,42
1650 13005	Otras Remunerac. Laboral Indef. Alumbrado Público	0,00	0,00	0,00	6.667,94
1650 15000	Productividad Alumbrado Público	0,00	0,00	0,00	5.147,42
1650 15100	Gratificaciones Alumbrado Público	0,00	0,00	0,00	-2.308,71
1650 15200	Otros Incentivos al Rendimiento Alumbrado Público	0,00	0,00	0,00	452,00
1650 16000	Seguridad Social Alumbrado Público	0,00	0,00	0,00	23.812,47
1650 20304	Arrendamiento Maq.,Inst. y Utillaje Alumbrado Públ	0,00	0,00	0,00	1.374,91
1650 20404	Arrendamiento Element.Transporte Alumbrado Publico	0,00	0,00	0,00	700,00
1650 21004	R.M.C. Infraestructura Alumbrado Público	2.960,37	0,00	0,00	10.332,21
1650 21303	R.M.C. Maq., Instalac. y Util. Alumbrado Público	0,00	0,00	0,00	2.988,49

**EJERCICIO CORRIENTE**  
**PRESUPUESTO DE GASTOS**

Remanentes de crédito

APLICACIÓN PRESUPUESTARIA	DESCRIPCION	REMANENTES COMPROMETIDOS		REMANENTES NO COMPROMETIDOS	
		INCORPORABLES	NO INCORPORABLES	INCORPORABLES	NO INCORPORABLES
1650 21411	R.M.C. Elementos Transporte Alumbrado Público	2.464,17	0,00	0,00	-5.670,87
1650 22631	Gastos varios Servicio Alumbrado Público	0,00	0,00	0,00	2.853,24
1650 22716	Trabajos Externos Servicio Alumbrado Público	0,00	0,00	0,00	820,10
1650 61905	Inversiones reposición Alumbrado Público	6.730,61	0,00	4.097,62	0,00
1650 62408	Parque Móvil. Servicio Electric.y Alumbrado Pub.	6.357,50	0,00	10.719,69	0,00
1650 63407	Reposición Parque Móvil Electricidad y Alum.Publi	0,01	0,00	3.000,25	0,00
1700 12003	Sueldos Funcionarios C1 Admón. Gral. Medio Amb.	0,00	0,00	0,00	8.347,13
1700 12004	Sueldos Funcionarios C2 Admón.Gral.Medio Ambiente	0,00	0,00	0,00	-277,77
1700 12006	Trienos Funcionarios Admón. Gral. Medio Ambiente	0,00	0,00	0,00	4.352,20
1700 12100	Complem. Destino Funcionarios Admón. Gral.M.Ambien	0,00	0,00	0,00	5.014,76
1700 12101	Complem Específico Funcionarios Admón.G.M.Ambien	0,00	0,00	0,00	7.793,08
1700 13000	Retribuciones Básicas Laboral Fijo Admón.Gral.M.Am	0,00	0,00	0,00	-1.862,19
1700 13002	Otras Remuneraciones Laboral Fijo Admón.G.M.Ambien	0,00	0,00	0,00	773,00
1700 13003	Retrib. Básicas Laboral Indef. Admón Gral.M.Ambien	0,00	0,00	0,00	-642,88
1700 13005	Otras Remunerac. Laboral Indef.Admón.Gral.M.Ambien	0,00	0,00	0,00	-71,91
1700 15000	Productividad Admón. Gral. Medio Ambiente	0,00	0,00	0,00	1.382,38
1700 16000	Seguridad Social Admón. Gral. Medio Ambiente	0,00	0,00	0,00	7.401,01
1710 20409	Arrendamiento Elementos Transp.Deleg. Medio Ambien	0,00	0,00	0,00	-484,00
1710 21001	Sostenibilidad Ambiental Zona Norte	0,06	0,00	0,00	4.148,07
1710 21002	Sostenibilidad ambiental Zona Sur	15.188,98	0,00	0,00	-3.655,16
1710 21005	R.M.C.Parques infantiles,biosaludables y sanecanes	19.924,78	0,00	0,00	-10.932,77

## **EJERCICIO CORRIENTE**

### **PRESUPUESTO DE GASTOS**

Remanentes de crédito

APLICACIÓN PRESUPUESTARIA	DESCRIPCION	REMANENTES COMPROMETIDOS		REMANENTES NO COMPROMETIDOS	
		INCORPORABLES	NO INCORPORABLES	INCORPORABLES	NO INCORPORABLES
1710 21304	R.M.C. Maq., Instalac. y Utilil. Medio Ambiente	2.305,55	0,00	0,00	-2.289,48
1710 21410	R.M.C. Elementos Transporte Deleg. Medio Ambiente	232,25	0,00	0,00	153,36
1710 22610	Gastos varios Delegación de Medio Ambiente	3.867,59	0,00	0,00	-18.422,92
1710 46702	Consorcio La Corchuela	0,00	0,00	0,00	402,00
1710 60903	Adaptación zonas infantiles inclusivas	0,00	0,00	3.075,19	0,00
1710 60904	Inversiones nuevas Parque Dehesa Doña María	0,00	0,00	-288,73	0,00
1710 60905	Inversiones nuevas Parques y Jardines	0,00	0,00	18.007,65	0,00
1710 60909	Ajardinamiento Parque Ntra. Sra. de Los Ángeles	0,00	0,00	102,79	0,00
1710 61903	Inversiones reposición Parques y Jardines	0,00	0,00	-66.369,11	0,00
1710 63309	Reposic.Maq.,Instalac y utillaje Inst. D.Medio Amb	0,00	0,00	-2.713,46	0,00
1710 76702	Consorcio La Corchuela	0,00	0,00	0,00	0,00
1721 22706	Estudios y trabajos técnicos. Deleg.Medio Ambiente	3.993,00	0,00	0,00	69.502,69
1721 22718	Asesoramiento Técnico en Medio Ambiente	0,00	0,00	0,00	1,00
2110 16103	Pensiones excepcionales	0,00	0,00	0,00	6.482,74
2210 15001	Product.Func.Aportac.Personal Serv.Público(art23)	0,00	0,00	0,00	-6.451,55
2210 16008	Asistencia médico-farmacéutica	4.221,33	0,00	0,00	2.962,63
2210 16106	Indem. Jubilación Personal Laboral (Art. 43 C.C.)	0,00	0,00	0,00	-49.590,33
2210 16109	Indemnizaciones funcionario jubilación anticipada	0,00	0,00	0,00	-39.598,37
2210 16204	Acción social	0,00	0,00	0,00	-44.462,42
2310 11000	Retribuc.Básicas P.Eventual Asist. Social Primaria	0,00	0,00	0,00	25,38
2310 11001	Retribuciones Complem. P.Eventual Asist.Social Pri	0,00	0,00	0,00	-195,88

## **EJERCICIO CORRIENTE**

### **PRESUPUESTO DE GASTOS**

Remanentes de crédito

APLICACIÓN PRESUPUESTARIA	DESCRIPCION	REMANENTES COMPROMETIDOS		REMANENTES NO COMPROMETIDOS	
		INCORPORABLES	NO INCORPORABLES	INCORPORABLES	NO INCORPORABLES
2310 12001	Sueldos Funcionarios A2 Asistencia Social Primaria	0,00	0,00	0,00	912,26
2310 12003	Sueldos Funcionarios C1 Asistencia Social Primaria	0,00	0,00	0,00	-2.619,84
2310 12004	Sueldos Funcionarios C2 Asistencia Social Primaria	0,00	0,00	0,00	3.884,17
2310 12006	Trienios Funcionarios Asistencia Social Primaria	0,00	0,00	0,00	733,13
2310 12100	Complem. Destino Func. Asistencia Social Primaria	0,00	0,00	0,00	1.498,17
2310 12101	C. Específico Funcionarios Asistencia Social Prima	0,00	0,00	0,00	2.561,62
2310 13000	Retr. Básicas Laboral Fijo Asistencia Social Prima	0,00	0,00	0,00	708,37
2310 13002	Otras Rem. Laboral Fijo Asistencia Social Primaria	0,00	0,00	0,00	48,19
2310 13003	Retrib. Básicas Laboral Indef. Asistencia Social P	0,00	0,00	0,00	-29.886,81
2310 13005	Otras Remunerac. Laboral Indef. Asistencia Social	0,00	0,00	0,00	66.295,12
2310 13100	Retribuciones Laboral P.M.E. y Temporal	0,00	0,00	0,00	19.537,94
2310 14341	Retribuciones P.L.I. en zonas desfavorecidas	0,00	0,00	161,29	0,00
2310 15000	Productividad Asistencia Social Primaria	0,00	0,00	0,00	9.269,64
2310 15200	Otros Incentivos Rendimiento Asistencia Social Pri	0,00	0,00	0,00	1.343,61
2310 16000	Seguridad Social Asistencia Social Primaria	0,00	0,00	0,00	30.955,73
2310 16041	Seguridad Social P.L.I. en Zonas Desfavorecidas	0,00	0,00	52,80	0,00
2310 20200	Arrendamiento Edificios Delegacion Igualdad	4.427,19	0,00	0,00	72,81
2310 20201	Arrendamiento Edificios Servicios Sociales	0,00	0,00	0,00	1,00
2310 21209	R.M.C. Edificios Delegación Igualdad	0,00	0,00	0,00	1.000,00
2310 21216	R.M.C. Edificios Servicios Sociales	13,00	0,00	0,00	9.181,86
2310 21305	R.M.C. Maq., Instal. y Utillaje Servicios Sociales	749,29	0,00	0,00	2.597,59



**EJERCICIO CORRIENTE**  
**PRESUPUESTO DE GASTOS**

Remanentes de crédito

APLICACIÓN PRESUPUESTARIA	DESCRIPCION	REMANENTES COMPROMETIDOS		REMANENTES NO COMPROMETIDOS	
		INCORPORABLES	NO INCORPORABLES	INCORPORABLES	NO INCORPORABLES
2310 21322	R.M.C. Maq.,Instalac. y Utilil. Delegación Igualdad	0,00	0,00	0,00	676,93
2310 21412	R.M.C. Elementos Transporte Deleg. Bienestar Socia	489,38	0,00	0,00	-35,46
2310 22105	Productos 1ª necesidad ayudas sociales	20.785,12	0,00	0,00	-20.419,95
2310 22106	Productos farmacéuticos ayudas sociales	0,00	0,00	0,00	26.411,62
2310 22601	Atenc.Protoc. y Repres.Bienestar Social e Igualdad	43,90	0,00	0,00	-1.007,19
2310 22612	Gastos varios Delegación de Bienestar Social	11.438,41	0,00	0,00	17.922,58
2310 22615	Gastos varios Delegación de Igualdad	1.923,95	0,00	0,00	5.358,97
2310 22616	Gastos varios Programas Zona Sur	6.813,46	0,00	0,00	-953,70
2310 22624	Gastos Varios Solidaridad y Cooperac. al Desarroll	0,00	0,00	0,00	37.383,56
2310 22713	Servicio de ayuda a domicilio comunitarios	2.531,50	0,00	0,00	30.000,00
2310 22714	Servicio de ayuda a domicilio Ley de Dependencia	0,00	0,00	181.481,00	0,00
2310 48000	Atenciones Asistenciales	0,00	0,00	0,00	340.308,46
2310 48001	Convenio Antaris	0,00	0,00	-7.664,00	0,00
2310 48004	Subvenciones Concejalía de Igualdad	0,00	0,00	0,00	1.550,00
2310 48008	Subvenciones Concejalía de Bienestar Social	0,00	0,00	0,00	-3.000,00
2310 48102	Becas programas Zona Sur	0,00	0,00	0,00	12.821,61
2310 49007	Subvenciones Solidaridad y Cooperación al Desarrol	0,00	0,00	0,00	35.096,16
2310 62206	Ampliación Centro Mayores y Oficinas Zona Sur	260,55	0,00	3.438,08	0,00
2310 62306	Adquisición Maq., Instalac. Utillaje Igualdad	219,07	0,00	-1.772,12	0,00
2310 62315	Adq. Maq., Inst. y utillaje. Bienestar Social	0,00	0,00	1,00	0,00
2310 62407	Parque Móvil Bienestar Social	0,00	0,00	1,00	0,00

## **EJERCICIO CORRIENTE**

### **PRESUPUESTO DE GASTOS**

Remanentes de crédito

APLICACIÓN PRESUPUESTARIA	DESCRIPCION	REMANENTES COMPROMETIDOS		REMANENTES NO COMPROMETIDOS	
		INCORPORABLES	NO INCORPORABLES	INCORPORABLES	NO INCORPORABLES
2310 62503	Equipamiento Zona Sur	1.347,78	0,00	4.543,15	0,00
2310 62507	Mobiliario Delegación Igualdad	0,00	0,00	1.420,02	0,00
2310 62509	Mobiliario Delegación Bienestar Social	0,00	0,00	448,24	0,00
2310 62601	Equipos Procesam. Informac. Delegación Igualdad	0,00	0,00	1,00	0,00
2310 62604	Equipos Procesamiento Información Zona Sur	0,00	0,00	0,01	0,00
2310 62605	Equipos Procesam.Informac.Deleg.Bienestar Social	0,00	0,00	1.000,00	0,00
2310 63218	Invers. repos. Edific. Deleg. Bienestar Social	3.965,17	0,00	48.090,73	0,00
2310 63305	Reposic.Maq.,Instalac y Utillaje Bienestar Social	0,00	0,00	1.734,21	0,00
2310 63501	Reposición Mobiliario Bienestar Social	0,00	0,00	1.000,00	0,00
2310 63602	Reposic. Equipos Proc.Informac. Deleg.Igualdad	0,00	0,00	-52,70	0,00
2310 63604	Reposic. Equipos Proc.Informac. Bienestar Soc	0,00	0,00	436,30	0,00
2310 64101	Gastos en Aplicaciones Informáticas Deleg Igualdad	0,00	0,00	1,00	0,00
2310 78003	Subvenciones Concejalía de Igualdad	0,00	0,00	2.223,36	0,00
2410 13003	Retrib. Básicas Laboral Indef. Fomento Empleo	0,00	0,00	0,00	-15.367,18
2410 13005	Otras Remunerac. Laboral Indef. Fomento Empleo	0,00	0,00	0,00	8.994,09
2410 14317	Retribuciones Programas varios	0,00	0,00	0,00	23.500,00
2410 14321	Retribuciones Progr. Ayuda a la Contratación 2017	0,00	0,00	29.136,81	0,00
2410 14325	Retribuciones Unidad Orienta 2016-2018	0,00	0,00	-392,28	0,00
2410 14327	Retribuciones PUSM 2018	0,00	0,00	14.994,67	0,00
2410 14328	Retribuciones Emple@Joven 2016/18	0,00	0,00	31.575,62	0,00
2410 14329	Retribuciones Emple@30+ 2016-18	0,00	0,00	5.563,34	0,00

## **EJERCICIO CORRIENTE**

### **PRESUPUESTO DE GASTOS**

Remanentes de crédito

APLICACIÓN PRESUPUESTARIA	DESCRIPCION	REMANENTES COMPROMETIDOS		REMANENTES NO COMPROMETIDOS	
		INCORPORABLES	NO INCORPORABLES	INCORPORABLES	NO INCORPORABLES
2410 14340	Retribuciones Proyecto Dual Training (POEJ)	0,00	0,00	-10.912,56	0,00
2410 15000	Productividad Fomento Empleo	0,00	0,00	0,00	1.263,19
2410 16000	Seguridad Social Fomento del Empleo	0,00	0,00	0,00	16.531,35
2410 16017	Seguridad Social Personal Otros Programas Europeos	0,00	0,00	0,00	0,00
2410 16021	Segur. Social. Prog. Ayuda a la Contratación 2017	0,00	0,00	12.291,49	0,00
2410 16025	Seguros Sociales Unidad Orienta 2016-2018	0,00	0,00	11.130,30	0,00
2410 16027	Seg.Soc. PUSM 2018	0,00	0,00	19.336,95	0,00
2410 16028	Seguridad Social Emple@Joven 2016/18	0,00	0,00	11.061,55	0,00
2410 16029	Seguridad Social Emple@30+ 2016-18	0,00	0,00	7.897,66	0,00
2410 16040	Seguridad Social Proyecto Dual Training (POEJ)	0,00	0,00	2.349,77	0,00
2410 21202	R.M.C. Edificios Promoción Económica e Innovación	0,00	0,00	0,00	9.125,81
2410 21314	R.M.C. Maq., Inst. y Utilil. Deleg. Prom. Econ e In	200,19	0,00	0,00	435,67
2410 22601	Atenciones Protoc. y Repres. Prom. Econ. e Inn.	0,00	0,00	0,00	2.000,00
2410 22621	Gastos varios Delegación Prom. Econ. e Innovac.	19.918,30	0,00	0,00	98.017,37
2410 22625	Gastos varios Unidad Orienta 2016-2018	332,75	0,00	21.388,85	0,00
2410 22637	Proyecto Erasmus + Línea KA103	3.850,00	0,00	0,00	0,00
2410 22638	Proyecto "Take off" Erasmus	349,46	0,00	3.150,37	0,00
2410 22640	Proyecto Dual Training (POEJ)	27.296,93	0,00	28.164,66	0,00
2410 22641	Proyecto Erasmus + línea KA102	14.700,00	0,00	0,00	0,00
2410 22642	Programa Aprendizaje Profesional 2018	0,00	0,00	3.500,00	0,00
2410 22666	Programas Varios	0,00	0,00	0,00	15.000,00

## **EJERCICIO CORRIENTE**

### **PRESUPUESTO DE GASTOS**

Remanentes de crédito

APLICACIÓN PRESUPUESTARIA	DESCRIPCION	REMANENTES COMPROMETIDOS		REMANENTES NO COMPROMETIDOS	
		INCORPORABLES	NO INCORPORABLES	INCORPORABLES	NO INCORPORABLES
2410 47901	Otras transferencias, fomento de la contratación	0,00	0,00	0,00	20.000,00
2410 48101	Becas de Aprendizaje Profesional	0,00	0,00	0,00	18.389,00
2410 48103	Becas Proyecto Erasmus + línea KA103	0,00	0,00	22.200,00	0,00
2410 48104	Becas Proyecto Erasmus + línea KA102	0,00	0,00	186.033,00	0,00
2410 48105	Becas Proyecto "Take off" Erasmus+	0,00	0,00	54.867,63	0,00
2410 48106	Becas Proyecto Dual Training (POEJ)	0,00	0,00	86.025,00	0,00
2410 48107	Becas programas Varios	0,00	0,00	0,00	4.100,00
2410 63310	Reposic.Maq.,Instalac y uti. Deleg. Promoción Econ	2.895,81	0,00	-23.871,77	0,00
3110 13000	Retrib. Básicas Laboral Fijo Protec.Salubridad Púb	0,00	0,00	0,00	-28,20
3110 13002	Otras Remuneraciones Laboral Fijo Protec.Salubr.Públ	0,00	0,00	0,00	292,67
3110 13003	Retrib. Básicas Laboral Indef. Protec.Salubr.Públi	0,00	0,00	0,00	14.901,66
3110 13005	Otras Remunerac. Laboral Indef. Protec.Salubr.Públ	0,00	0,00	0,00	-657,89
3110 15000	Productividad Protec.Salubridad Pública	0,00	0,00	0,00	2.010,59
3110 16000	Seguridad Social Protec.Salubridad Pública	0,00	0,00	0,00	13.875,24
3110 21302	R.M.C. Maq., Instalac. y Utilil. Deleg. Salud	290,00	0,00	0,00	-661,20
3110 22203	Manten. aplicaciones informáticas Salud	315,15	0,00	0,00	-1.070,25
3110 22613	Gastos varios Delegación de Salud	2.839,30	0,00	0,00	16.202,16
3110 22704	Recogida de animales	1.223,31	0,00	0,00	-10.433,19
3110 22710	Protecc. Salud: fumig.,desinf.,desinsect.,legionel	0,08	0,00	0,00	273,77
3110 48909	Subvenciones Concejalía Salud	0,00	0,00	0,00	4.500,00
3110 62208	Readaptación Medidas Prevención Riesgos Laborales	0,00	0,00	0,00	0,00

## **EJERCICIO CORRIENTE**

### **PRESUPUESTO DE GASTOS**

Remanentes de crédito

APLICACIÓN PRESUPUESTARIA	DESCRIPCION	REMANENTES COMPROMETIDOS		REMANENTES NO COMPROMETIDOS	
		INCORPORABLES	NO INCORPORABLES	INCORPORABLES	NO INCORPORABLES
3110 62307	Adquisición Maquinaria, Instal. y Utillaje Salud.	0,00	0,00	0,00	600,00
3200 13000	Retribuc.Básicas Laboral Fijo Adm. General Educaci	0,00	0,00	0,00	74,96
3200 13002	Otras Remunerac. Laboral Fijo Adm. General Educaci	0,00	0,00	0,00	-456,08
3200 13003	Retrib. Básicas Laboral Indef. Adm. General Educac	0,00	0,00	0,00	-45,91
3200 13005	Otras Remunerac. Laboral Indef.Adm.General Educaci	0,00	0,00	0,00	-190,57
3200 15000	Productividad Adm. General Educación	0,00	0,00	0,00	-18,72
3200 16000	Seguridad Social Admon. General Educación	0,00	0,00	0,00	-757,07
3200 20306	Arrendamiento Maq., Instalac. y Utillaje Educación	0,00	0,00	0,00	991,80
3200 20406	Arrendamiento Elementos Transporte Educación	3.232,88	0,00	0,00	-1.989,56
3200 21206	R.M.C. Edificios Educación	1.299,92	0,00	0,00	25.075,50
3200 21316	R.M.C. Maq., Instalac. y Utillaje Deleg. Educación	288,74	0,00	0,00	-6.804,12
3200 21409	R.M.C. Elementos Transporte Deleg.Educación	2.542,48	0,00	0,00	-3.992,54
3200 21501	R.M.C. Mobiliario Delegación Educación	0,00	0,00	0,00	1.000,00
3200 22102	Gas Edificios Educación	1.333,18	0,00	0,00	-1.287,47
3200 22199	Otros suministros Delegacion Educación	72,84	0,00	0,00	886,59
3200 22601	Atenciones Protoc. y Represent. Educación	0,00	0,00	0,00	483,12
3200 22614	Gastos varios Delegación de Educación	5.247,58	0,00	0,00	-4.138,48
3200 48003	Subvenciones Concejalía de Educación	0,00	0,00	0,00	2.652,20
3200 62207	Inversiones nuevas en Edificios Educativos	28.845,45	0,00	25.177,82	0,00
3200 62311	Adquisición Maq., Instalac. y Util.Edif. Educativo	0,00	0,00	842,42	0,00
3200 62405	Parque móvil Educación	0,00	0,00	4.000,25	0,00

## EJERCICIO CORRIENTE

### PRESUPUESTO DE GASTOS

Remanentes de crédito

APLICACIÓN PRESUPUESTARIA	DESCRIPCION	REMANENTES COMPROMETIDOS		REMANENTES NO COMPROMETIDOS	
		INCORPORABLES	NO INCORPORABLES	INCORPORABLES	NO INCORPORABLES
3200 62504	Mobiliario Delegación de Educación	0,00	0,00	74,68	0,00
3200 63213	Inversiones reposición Edificios Educativos	0,00	0,00	6.574,10	0,00
3200 63301	Reposic. Maq., Inst., y Util. Deleg. Educación	0,00	0,00	-2.077,83	0,00
3200 63601	Reposic. Equipos Proc. Informac. Deleg. Educación	0,00	0,00	1,00	0,00
3200 78002	Subvenciones Concejalía de Educación	0,00	0,00	50.368,90	0,00
3210 63204	V Fase C.E.I.P. "19 ABRIL"	0,00	0,00	0,00	0,00
3230 12003	Sueldos Funcionarios C1 Funcionam. Colegios Públic	0,00	0,00	0,00	-163,86
3230 12006	Trienios Funcionarios Funcionam.Colegios Públicos	0,00	0,00	0,00	-72,48
3230 12100	Complem. Destino Funcionarios Colegios Públicos	0,00	0,00	0,00	-102,06
3230 12101	Complem.Específico Funcionarios Colegios Públicos	0,00	0,00	0,00	-710,76
3230 13003	Retrib. Básicas Laboral Indef.Promoc.Educativa	0,00	0,00	0,00	-7.461,44
3230 13005	Otras Remunerac. Laboral Indef.Promoc.educativa	0,00	0,00	0,00	17.837,17
3230 15000	Productividad Promoción Educativa	0,00	0,00	0,00	2.591,58
3230 16000	Seguridad Social Promoción Educativa	0,00	0,00	0,00	21.968,10
3230 20302	Arrendamiento Maq. Inst. y Utillaje Colegios Públi	0,00	0,00	0,00	-2.081,95
3230 21204	R.M.C. Edificios Colegios Públicos	2.121,32	0,00	0,00	21.432,00
3230 21313	R.M.C. Maq., Instalac. y Utillaj Colegios Públicos	11.039,08	0,00	0,00	-10.371,35
3230 22102	Gas Colegios Públicos	256,11	0,00	0,00	-768,71
3230 22103	Combustibles y Carburantes Colegios Públicos	7.857,70	0,00	0,00	4.940,09
3230 22110	Productos de Limpieza y Aseo Colegios Públicos	3.464,22	0,00	0,00	13.838,22
3230 47201	Convenios Escuelas Infantiles 2017-2018 (AÑO 2018)	0,00	0,00	1.661,34	0,00

## EJERCICIO CORRIENTE

### PRESUPUESTO DE GASTOS

Remanentes de crédito

APLICACIÓN PRESUPUESTARIA	DESCRIPCION	REMANENTES COMPROMETIDOS		REMANENTES NO COMPROMETIDOS	
		INCORPORABLES	NO INCORPORABLES	INCORPORABLES	NO INCORPORABLES
3230 47202	Convenios Escuelas Infantiles 2018-2019 (AÑO 2018)	0,00	0,00	11.405,10	0,00
3230 47205	Convenios Escuelas Infantiles 2017-2018 (AÑO 2017)	0,00	0,00	47.062,83	0,00
3230 62310	Adquisición Maq. Instalac. y Utilil. Coleg. Public.	5.891,56	0,00	-35.272,30	0,00
3230 63202	Inversiones reposición Colegios Públicos	49.530,69	0,00	99.571,37	0,00
3260 13000	Retribuciones Básicas Laboral Fijo Promoc.Educativ	0,00	0,00	0,00	1.891,17
3260 13002	Otras remuneraciones Laboral Fijo Promoción Educat	0,00	0,00	0,00	1.516,26
3260 13003	Retribuc. Básicas Laboral Indef.Promoc.Educativa	0,00	0,00	0,00	-8.003,52
3260 13005	Otras Remunerac.Laboral Indefinido Proc. Educativa	0,00	0,00	0,00	1.383,81
3260 15000	Productividad Promoción Educativa	0,00	0,00	0,00	416,35
3260 16000	Seguridad Social Promoción Educativa	0,00	0,00	0,00	5.156,72
3260 22799	Trabajos empresas y profesionales Deleg. Educación	12.808,50	0,00	0,00	3.750,50
3260 48010	Universidad Pablo de Olavide	0,00	0,00	0,00	0,00
3300 22104	Vestuario Cultura	0,00	0,00	0,00	1.546,79
3300 22601	Atenciones Protocolarias y Representativas Cultura	0,00	0,00	0,00	-2.228,85
3300 22632	Gastos varios Delegación de Cultura	10.835,99	0,00	0,00	91.567,36
3300 48005	Subvenciones Concejalía de Cultura	0,00	0,00	0,00	0,00
3321 12000	Sueldos Funcionarios A1 Bibliotecas	0,00	0,00	0,00	-243,38
3321 12003	Sueldos Funcionarios C1 Bibliotecas	0,00	0,00	0,00	-163,86
3321 12004	Sueldos Funcionarios C2 Bibliotecas	0,00	0,00	0,00	712,27
3321 12006	Trienios Funcionarios Bibliotecas	0,00	0,00	0,00	295,25
3321 12100	Complemento Destino Funcionarios Bibliotecas	0,00	0,00	0,00	242,84

## EJERCICIO CORRIENTE

### PRESUPUESTO DE GASTOS

Remanentes de crédito

APLICACIÓN PRESUPUESTARIA	DESCRIPCION	REMANENTES COMPROMETIDOS		REMANENTES NO COMPROMETIDOS	
		INCORPORABLES	NO INCORPORABLES	INCORPORABLES	NO INCORPORABLES
3321 12101	Complemento Especifico Funcionarios Bibliotecas	0,00	0,00	0,00	348,29
3321 13000	Retrib. Básicas Personal Laboral Fijo Bibliotecas	0,00	0,00	0,00	-1.008,66
3321 13002	Otros Remun.Personal Laboral Fijo Bibliotecas	0,00	0,00	0,00	2.153,12
3321 13003	Retrib. Básicas Laboral Indefinido Bibliotecas	0,00	0,00	0,00	-9.301,79
3321 13005	Otras Remunerac. Laboral Indefinido Bibliotecas	0,00	0,00	0,00	3.924,67
3321 15000	Productividad Bibliotecas	0,00	0,00	0,00	1.069,26
3321 15200	Otros incentivos al rendimiento Bibliotecas	0,00	0,00	0,00	-742,00
3321 16000	Seguridad Social Bibliotecas	0,00	0,00	0,00	11.162,94
3321 22655	Gastos varios Bibliotecas	4.169,11	0,00	0,00	-5.587,28
3321 62510	Mobiliario Bibliotecas	1.641,56	0,00	-2.772,06	0,00
3321 62603	Equipos Procesam. Información Bibliotecas	2.150,38	0,00	-2.149,38	0,00
3321 62900	Adquisición de fondos para Bibliotecas	20.665,99	0,00	-18.771,17	0,00
3321 63603	Reposic. Equipos Proc.Informac. Bibliotecas	0,02	0,00	913,99	0,00
3330 20305	Arrendamiento Maq., Inst. Utillaje Cultura	0,00	0,00	124,43	0,00
3330 21208	R.M.C. Edificios Servicios Culturales	3.184,67	0,00	12.881,80	0,00
3330 21308	R.M.C. Maq., Instal. y Utilil. Servicios Culturales	9.852,25	0,00	15.632,68	0,00
3330 61910	Obras Remodelación y Mejora Auditorio" Los del Río	0,00	0,00	64.799,34	0,00
3330 62212	Inversiones Nuevas en Edificios Culturales	0,00	0,00	-5.608,35	0,00
3330 62305	Adquisición Maquinaria, Instalac. y Utilil. Cultura	1.733,30	0,00	46.757,41	0,00
3330 62512	Mobiliario Delegación Cultura	0,00	0,00	74,74	0,00
3330 63214	Inversiones reposición Edificios Culturales	0,00	0,00	-27.152,06	0,00



## EJERCICIO CORRIENTE

### PRESUPUESTO DE GASTOS

Remanentes de crédito

APLICACIÓN PRESUPUESTARIA	DESCRIPCION	REMANENTES COMPROMETIDOS		REMANENTES NO COMPROMETIDOS	
		INCORPORABLES	NO INCORPORABLES	INCORPORABLES	NO INCORPORABLES
3330 63239	Liquidación acondicionamiento C.Cultural M.Delibe	4.529,16	0,00	-4.529,16	0,00
3330 63304	Reposic. Maq., Instalac y Utillaje Edif.Culturales	3.688,42	0,00	11.262,21	0,00
3340 13000	Retribuciones Básicas Laboral Fijo Promoc.Cultural	0,00	0,00	0,00	-1.087,16
3340 13002	Otras Remuneraciones Laboral Fijo Promoc. Cultural	0,00	0,00	0,00	1.958,87
3340 13003	Retrib. Básicas Laboral Indef. Promoc. Cultural	0,00	0,00	0,00	-834,87
3340 13005	Otras Remunerac. Laboral Indef. Promoc. Cultural	0,00	0,00	0,00	-1.749,75
3340 14334	Retribuciones Proyectos Locales de Juventud	0,00	0,00	0,00	2.512,56
3340 15000	Productividad Promoción Cultural	0,00	0,00	0,00	31,60
3340 15200	Otros Incentivos al Rendimiento. Promoc y Cultura	0,00	0,00	0,00	-298,40
3340 16000	Seguridad Social Promoción Cultural	0,00	0,00	0,00	690,05
3340 16034	Seguridad Social Proyectos Locales Juventud	0,00	0,00	0,00	825,40
3340 21212	R.M.C. Edificios Delegac.Juventud	0,00	0,00	0,00	-338,53
3340 22601	Atenciones Protocolarias y Repres. Juventud	0,00	0,00	0,00	408,34
3340 22617	Gastos varios Delegación de Juventud	4.485,08	0,00	0,00	-9.358,47
3340 22626	Dos Hermanas Divertida	2.390,33	0,00	0,00	3.888,94
3340 62313	Adquisición Maq.,Inst. y Utillaje Deleg. Juventud	0,00	0,00	1,00	0,00
3340 62508	Mobiliario Delegación Juventud	0,00	0,00	-404,44	0,00
3340 68902	Adquisición de fondos pictóricos y escultóricos	0,00	0,00	-3.326,46	0,00
3360 48907	Herrmandad Ntra.Sra.de Valme de Dos Hermanas	0,00	0,00	0,00	0,00
3360 68203	Consolidación Torre de Los Herberos	55.526,90	0,00	9.473,10	0,00
3380 20300	Arrendamiento Maq., Instalac. y Utillaje Fiestas	7.203,52	0,00	0,00	-29.827,76

## EJERCICIO CORRIENTE

### PRESUPUESTO DE GASTOS

Remanentes de crédito

APLICACIÓN PRESUPUESTARIA	DESCRIPCION	REMANENTES COMPROMETIDOS		REMANENTES NO COMPROMETIDOS	
		INCORPORABLES	NO INCORPORABLES	INCORPORABLES	NO INCORPORABLES
3380 20400	Arrendamiento Elementos Transporte Fiestas	0,00	0,00	0,00	1.000,00
3380 21211	R.M.C. Edificios Delegación de Fiestas	1.775,20	0,00	0,00	-890,87
3380 21311	R.M.C. Maq., Instalac. y Utilil. Delegación Fiestas	142,78	0,00	0,00	3.559,62
3380 22601	Atenciones Protocolarias y Repres. Fiestas	0,00	0,00	0,00	1.007,84
3380 22633	Gastos varios Delegación de Fiestas	2.206,98	0,00	0,00	123.004,11
3380 62211	Inversiones nuevas Recinto Ferial	0,00	0,00	1,00	0,00
3380 63201	Inversiones reposición Recinto Ferial	0,00	0,00	24.485,34	0,00
3400 13000	Retrib.Básicas Laboral Fijo Adm. Gral. Deportes	0,00	0,00	0,00	1.019,79
3400 13002	Otras Remunerac. Laboral Fijo Adm.Gral.Deportes	0,00	0,00	0,00	-330,36
3400 13003	Retrib.Básicas Laboral Indef.Adm.Gral.Deportes	0,00	0,00	0,00	-976,07
3400 13005	Otras Remunerac.Laboral indef.Adm.Gral.Deportes	0,00	0,00	0,00	-192,38
3400 15000	Productividad Admón. General Deportes	0,00	0,00	0,00	22,27
3400 15200	Otros incentivos al rendimiento Admón. General Dep	0,00	0,00	0,00	-644,00
3400 16000	Seguridad Social Administración Gral. Deportes	0,00	0,00	0,00	114,53
3410 13003	Retrib.Bas.Laboral Indefinido Promoc y Fom. Deport	0,00	0,00	0,00	-48.518,26
3410 13005	Otras Remuner. Laboral Indefinido Prom. y Fom Depo	0,00	0,00	0,00	48.362,78
3410 15000	Productividad Promoción y Fomento Deporte	0,00	0,00	0,00	3.084,87
3410 15200	Otros Incentivos Rend. Prom. y Fomento Deporte	0,00	0,00	0,00	2.561,98
3410 16000	Seguridad Social.Promoción y Fomento Deporte	0,00	0,00	0,00	24.535,70
3410 21404	R.M.C. Elementos Transporte Deleg. Deportes	388,77	0,00	0,00	-153,29
3410 22103	Combustibles y Carburantes Delegación Deportes.	0,00	0,00	0,00	-5.467,14

## EJERCICIO CORRIENTE

### PRESUPUESTO DE GASTOS

Remanentes de crédito

APLICACIÓN PRESUPUESTARIA	DESCRIPCION	REMANENTES COMPROMETIDOS		REMANENTES NO COMPROMETIDOS	
		INCORPORABLES	NO INCORPORABLES	INCORPORABLES	NO INCORPORABLES
3410 22104	Vestuario Delegación de Deportes	1.778,70	0,00	0,00	110,88
3410 22106	Productos farmaceuticos. Delegacion Deportes	72,48	0,00	0,00	655,34
3410 22199	Otros suministros Delegación de Deportes	522,53	0,00	0,00	-3.991,19
3410 22601	Atenciones Protoc. y Repres. Delegación Deportes	0,00	0,00	0,00	2.674,90
3410 22602	Publicidad y Propaganda difusión Imagen Corporativ	0,69	0,00	0,00	-47.404,10
3410 22608	Actividades Patrocinios	0,00	0,00	0,00	45.000,00
3410 22609	Gastos varios Actividades Delegación de Deportes	82.378,89	0,00	0,00	-17.115,97
3410 22699	Caseta de Feria Deportes	0,00	0,00	0,00	1.885,30
3410 22701	Vigilancia y Seguridad Delegación de Deportes	0,00	0,00	0,00	7.296,26
3410 22799	Trabajos empresas y profesionales Delegación Depor	7.365,48	0,00	0,00	140,54
3410 45200	Subvención FAO Convenio Junta de Andalucía	0,00	0,00	0,00	0,00
3410 48009	Subvenciones Concejalía de Deportes	0,00	0,00	0,00	1.299,63
3410 62303	Adquisición Maq., Instalac. y Utilil. Deleg. Deport	11.053,87	0,00	6.817,57	0,00
3410 63406	Reposición Parque Móvil Deportes	15.117,00	0,00	-15.116,00	0,00
3420 13000	Retribuc.Básicas Laboral Fijo Instalac. Deportivas	0,00	0,00	0,00	6.264,55
3420 13002	Otras Remunerac. Laboral Fijo Instalac. Deportivas	0,00	0,00	0,00	13.782,06
3420 13003	Retrib.Básicas Laboral Indef. Instalac. Deportivas	0,00	0,00	0,00	-15.761,34
3420 13005	Otras Remunerac.Laboral Indef. Instalac. Deportiva	0,00	0,00	0,00	29.914,23
3420 15000	Productividad Instalaciones Deportivas	0,00	0,00	0,00	5.623,60
3420 15200	Otros Incentivos al Rendimiento instalaciones depo	0,00	0,00	0,00	-1.046,00
3420 16000	Seguridad Social Instalaciones Deportivas	0,00	0,00	0,00	45.037,10

**EJERCICIO CORRIENTE**  
**PRESUPUESTO DE GASTOS**

Remanentes de crédito

APLICACIÓN PRESUPUESTARIA	DESCRIPCION	REMANENTES COMPROMETIDOS		REMANENTES NO COMPROMETIDOS	
		INCORPORABLES	NO INCORPORABLES	INCORPORABLES	NO INCORPORABLES
3420 20303	Arrendamiento Maq., Instalac. y Utillaje Deportes	14.224,22	0,00	0,00	-13.219,81
3420 20408	Arrendamiento Elementos Transp. Deportes	0,00	0,00	0,00	0,00
3420 21217	R.M.C. Edificios Deportes	27.756,03	0,00	0,00	7.239,82
3420 21315	R.M.C. Maq. Instalac. y Utill. Deleg. Deportes	16.994,60	0,00	0,00	-6.700,61
3420 21601	R.M.C. Equip. Procesamiento Información Deportes	0,00	0,00	0,00	1.000,00
3420 22102	Gas Instalaciones Deportivas	31.880,02	0,00	0,00	-8.187,87
3420 22110	Productos de limpieza y aseo Deportes	1.992,56	0,00	0,00	6.111,51
3420 22203	Mantenimiento aplicaciones informáticas Deporte	493,69	0,00	0,00	-552,56
3420 62100	Inversiones nuevas terrenos: Exprop.Fuente del Re	0,00	0,00	0,00	0,00
3420 62506	Mobiliario Delegación Deportes	1.875,79	0,00	-2.017,02	0,00
3420 62704	Inversiones nuevas edif. y otras construcc. Deport	4.502,00	0,00	753.585,40	0,00
3420 62902	Instalación césped artificial Campos Futbol Mcpale	0,00	0,00	2.000.000,00	0,00
3420 63911	Reposición infraestructuras deportivas	178.875,23	0,00	-235.291,47	0,00
4310 22651	Gastos Diversos Fomento del Comercio	0,00	0,00	36.826,60	0,00
4310 48906	FENACO	0,00	0,00	0,00	0,00
4310 61911	Inversiones reposición Comercio	0,00	0,00	90.000,00	0,00
4310 61923	Reposición toldos en varias calles centro urbano	0,00	0,00	59,02	0,00
4311 22654	Feria Comercial	0,00	0,00	0,00	17.270,13
4312 12003	Sueldos Funcionarios C1 Comercio	0,00	0,00	0,00	-163,81
4312 12006	Trienios Funcionarios Comercio	0,00	0,00	0,00	-66,45
4312 12100	Complemento Destino Funcionarios Comercio	0,00	0,00	0,00	-91,70

## EJERCICIO CORRIENTE

### PRESUPUESTO DE GASTOS

Remanentes de crédito

APLICACIÓN PRESUPUESTARIA	DESCRIPCION	REMANENTES COMPROMETIDOS		REMANENTES NO COMPROMETIDOS	
		INCORPORABLES	NO INCORPORABLES	INCORPORABLES	NO INCORPORABLES
4312 12101	Complemento Especifico Funcionarios Comercio	0,00	0,00	0,00	-148,71
4312 13000	Retribuciones Básicas Laboral Fijo Comercio	0,00	0,00	0,00	-303,87
4312 13002	Otras Remuneraciones Laboral Fijo Comercio	0,00	0,00	0,00	-328,94
4312 13003	Retrib. Básicas Laboral Indef. Comercio	0,00	0,00	0,00	-5.407,46
4312 13005	Otras Remunerac. Laboral Indef. Comercio	0,00	0,00	0,00	5.218,94
4312 15000	Productividad Comercio	0,00	0,00	0,00	683,44
4312 16000	Seguridad Social Comercio	0,00	0,00	0,00	6.026,69
4312 21213	R.M.C. Edificios Mercado de Abastos	96,80	0,00	0,00	17.596,39
4312 21312	R.M.C. Maq.,Instalac. y Utilil. Mercados de Abastos	5.065,31	0,00	0,00	-17.921,22
4312 22203	Mant. aplicaciones informáticas Deleg.Consumo	0,00	0,00	0,00	1.159,00
4312 22623	Gastos varios Delegación de Consumo y Mercado	229,90	0,00	0,00	24.234,26
4312 62312	Adquisición Maq. Instalac. y utillaje Mercados Mcp	3.263,53	0,00	-2.263,53	0,00
4312 62517	Mobiliario mercados municipales	0,00	0,00	1,00	0,00
4312 63200	Inversiones reposición Mercados Municipales	3.521,10	0,00	1.478,90	0,00
4312 63306	Reposic.Maq.,Instalac y utillaje mercados mcpales.	0,00	0,00	49.867,72	0,00
4320 22657	Gastos Programas Turísticos	0,00	0,00	0,00	50.000,00
4411 22300	Servicio Tussam Fuente Rey	0,00	0,00	0,00	0,00
4411 46700	Consortio de Transportes del Área de Sevilla	0,00	0,00	0,00	21.264,56
4411 47900	Otras transferencias, transporte urbano	0,00	0,00	0,00	282,58
4411 62903	Plataforma reservada para Servicio Público (carril	0,00	0,00	4.992.052,72	0,00
4411 76700	Consortio de Transportes del Área de Sevilla	0,00	0,00	16,00	0,00

## **EJERCICIO CORRIENTE**

### **PRESUPUESTO DE GASTOS**

Remanentes de crédito

APLICACIÓN PRESUPUESTARIA	DESCRIPCION	REMANENTES COMPROMETIDOS		REMANENTES NO COMPROMETIDOS	
		INCORPORABLES	NO INCORPORABLES	INCORPORABLES	NO INCORPORABLES
4412 60908	Invers. nuevas Infraest. Otros Transporte Viajeros	0,00	0,00	1,00	0,00
4500 12001	Sueldos Funcionarios A2 Admón.Gral.Infraestructura	0,00	0,00	0,00	-214,00
4500 12003	Sueldos Funcionarios C1 Admón.Gral.Infraestructura	0,00	0,00	0,00	-491,58
4500 12006	Trienios Funcionarios Admón. Gral. Infraestructura	0,00	0,00	0,00	108,60
4500 12100	Complemento Destino Funcionarios Admón.Gral.Infrae	0,00	0,00	0,00	-429,24
4500 12101	Complemento Específico Funcionarios Admón.G.Infrae	0,00	0,00	0,00	-1.273,64
4500 13000	Retribuciones Básicas Laboral Fijo Admón.G.Infraes	0,00	0,00	0,00	-1.482,42
4500 13002	Otros Remuneraciones Laboral Fijo Admón.G.Infraest	0,00	0,00	0,00	13.848,42
4500 13003	Retrib. Básicas Laboral Indef. Admón. G. Infraestr	0,00	0,00	0,00	-678,29
4500 13005	Otras Remunerac. Laboral Indef. Admón.G.Infraestr.	0,00	0,00	0,00	-1.087,36
4500 15000	Productividad Admón. Gral. Infraestructuras	0,00	0,00	0,00	-281,77
4500 15200	Otros Incentivos Admón. Gral. Infraestructuras	0,00	0,00	0,00	4.412,00
4500 16000	Seguridad Social Admón Gral. Infraestructuras	0,00	0,00	0,00	-1.025,75
4540 61909	PFEA 2018: Mejora firme camino A-3112 (Av.Juan Pab	0,00	0,00	119.189,04	0,00
4590 21007	R.M.C. Otras Infraestructuras	25,99	0,00	0,00	-6.773,35
4590 21323	R.M.C. Maq., Instalac. y Uill. Otras infraestructu	0,00	0,00	0,00	-1.339,06
4590 61921	Reurbanización Polígonos Industriales	0,00	0,00	126.537,80	0,00
4590 61922	Inversiones reposición Otras Infraestructuras	0,00	0,00	13.909,06	0,00
4630 44901	P. de Investigación y Desarrollo "Dehesa de Valme"	0,00	0,00	0,00	0,00
4630 74000	Parque de investigación y Desarrollo Dehesa Valme	0,00	0,00	0,00	0,00
9120 10000	Retribuciones Básicas Órganos de Gobierno	0,00	0,00	0,00	-17.286,83

## EJERCICIO CORRIENTE

### PRESUPUESTO DE GASTOS

Remanentes de crédito

APLICACIÓN PRESUPUESTARIA	DESCRIPCION	REMANENTES COMPROMETIDOS		REMANENTES NO COMPROMETIDOS	
		INCORPORABLES	NO INCORPORABLES	INCORPORABLES	NO INCORPORABLES
9120 16000	Seguridad Social Órganos de Gobierno	0,00	0,00	0,00	-889,41
9120 22636	Gastos varios Delegación de Gobierno	527,55	0,00	0,00	3.761,54
9120 23000	Dietas de cargos electivos	0,00	0,00	0,00	1.145,50
9120 23100	Gastos de locomoción Cargos Electos	48,84	0,00	0,00	68,26
9120 23300	Asistencia a Órganos de Gobierno	0,00	0,00	0,00	0,00
9120 48901	Asignaciones grupos	0,00	0,00	0,00	1.197,80
9200 11000	Retribuciones Básicas Personal Eventual	0,00	0,00	0,00	3.426,33
9200 11001	Retribuciones Complem. Personal Eventual	0,00	0,00	0,00	222,04
9200 12000	Sueldos Funcionarios A1 Admón. General	0,00	0,00	0,00	5.897,57
9200 12001	Sueldos Funcionarios A2 Admón. General	0,00	0,00	0,00	0,00
9200 12003	Sueldos Funcionarios C1 Admón. General	0,00	0,00	0,00	-3.037,07
9200 12004	Sueldos Funcionarios C2 Admón. General	0,00	0,00	0,00	2.086,48
9200 12005	Sueldos Funcionarios E. Admón General	0,00	0,00	0,00	-127,09
9200 12006	Trienios Funcionarios Admón. General	0,00	0,00	0,00	2.912,88
9200 12100	Complemento Destino Funcionarios Admón. General	0,00	0,00	0,00	3.623,53
9200 12101	Complemento Especificio Funcionarios Admón.General	0,00	0,00	0,00	6.269,76
9200 13000	Retribuciones Básicas Laboral Fijo Admón.General	0,00	0,00	0,00	2.986,93
9200 13002	Otras Remuneraciones Laboral Fijo Admón. General	0,00	0,00	0,00	16.268,24
9200 13003	Retrib. Básicas Laboral Indef. Admón. General	0,00	0,00	0,00	-17.468,57
9200 13005	Otras Remunerac. Laboral Indef. Admón. General	0,00	0,00	0,00	9.433,74
9200 15000	Productividad Administración General	0,00	0,00	0,00	5.050,06

## EJERCICIO CORRIENTE

### PRESUPUESTO DE GASTOS

Remanentes de crédito

APLICACIÓN PRESUPUESTARIA	DESCRIPCION	REMANENTES COMPROMETIDOS		REMANENTES NO COMPROMETIDOS	
		INCORPORABLES	NO INCORPORABLES	INCORPORABLES	NO INCORPORABLES
9200 15100	Gratificaciones Administración General	0,00	0,00	0,00	-697,92
9200 15200	Otros Incentivos Rendimiento Admón. General	0,00	0,00	0,00	1.260,37
9200 16000	Seguridad Social Administración General	0,00	0,00	0,00	-33.891,07
9200 16200	Plan de formación continua al personal	4.780,01	0,00	0,00	-75,07
9200 16205	Seguros	0,01	0,00	0,00	3.155,63
9200 16210	Programa de formación municipal	1.100,00	0,00	0,00	14.315,22
9200 20200	Arrendamiento Edific. y otras construcc. S° Grales	0,00	0,00	0,00	1,00
9200 20300	Arrendamiento Maq., Instalac. y Utilil. S° Grales	8.923,12	0,00	0,00	-4.151,11
9200 20400	Arrendamiento Elementos de Transporte S° Grales.	7.846,24	0,00	0,00	3.059,60
9200 20600	Arrendamiento Equipo Procesam. Informac. S° Grales	19.408,14	0,00	0,00	-7.211,20
9200 21205	R.M.C. Edificios Servicios Generales	42.982,53	0,00	0,00	-51.603,13
9200 21301	R.M.C. Maq., Instal. y Utilil. Servicios Generales	4.111,65	0,00	0,00	386,47
9200 21400	R.M.C. Elementos Transporte Servicios Generales	63.048,95	0,00	0,00	-117.993,82
9200 21500	R.M.C. Mobiliario Servicios Generales	0,00	0,00	0,00	2.127,59
9200 21600	R.M.C. Equipamiento Procesam. Informac. S° Grales	0,00	0,00	0,00	-3.198,68
9200 21901	R.M.C. Otro Inmovilizado Material Serv. Generales	0,00	0,00	0,00	1.000,00
9200 22000	Material oficina ordinari.No Inventariabl S° Grales	1.591,74	0,00	0,00	4.660,90
9200 22001	Prensa, revistas, libros y otras publicaciones	11,06	0,00	0,00	4.552,72
9200 22002	Material Informát. No Inventariable Serv.Generales	427,35	0,00	0,00	5.236,30
9200 22100	Energía eléctrica	7.474,18	0,00	0,00	-119.603,68
9200 22101	Agua	0,00	0,00	0,00	-30.257,97



**EJERCICIO CORRIENTE**  
**PRESUPUESTO DE GASTOS**

## Remanentes de crédito

APLICACIÓN PRESUPUESTARIA	DESCRIPCION	REMANENTES COMPROMETIDOS		REMANENTES NO COMPROMETIDOS	
		INCORPORABLES	NO INCORPORABLES	INCORPORABLES	NO INCORPORABLES
9200 22103	Combustibles y Carburantes	16.762,41	0,00	0,00	-5.736,18
9200 22104	Vestuario Servicios Generales	1.746,21	0,00	0,00	-25.825,55
9200 22106	Productos farmacéuticos Servicios Generales	185,73	0,00	0,00	1.147,15
9200 22110	Productos de limpieza y aseo Servicios Generales	8.456,15	0,00	0,00	-8.648,79
9200 22111	Suministro Repuestos Maq., Utilil y Eltos Tr. S° Gr	13.102,46	0,00	0,00	-20.573,79
9200 22113	Manutención de animales	0,00	0,00	0,00	4.255,45
9200 22199	Otros suministros Servicios Generales	15.184,22	0,00	0,00	-42.402,34
9200 22200	Servicios de Telecomunicaciones	13.668,79	0,00	0,00	13.992,17
9200 22201	Postales	5.233,91	0,00	0,00	21.393,93
9200 22203	Mantenimiento aplic. informáticas Serv.Generales	6.798,29	0,00	0,00	-5.214,92
9200 22300	Transportes	0,00	0,00	0,00	1.000,00
9200 22400	Primas de seguro	268,84	0,00	0,00	565,91
9200 22500	Tributos estatales	0,00	0,00	0,00	-5.724,04
9200 22601	Atenciones Protocolarias y Representat. S° Grales	700,00	0,00	0,00	5.060,83
9200 22602	Publicidad y propaganda	2.994,15	0,00	0,00	-5.884,50
9200 22603	Publicación en Diarios Oficiales	130,00	0,00	0,00	6.625,62
9200 22604	Jurídicos, contenciosos	11.122,72	0,00	0,00	18.420,48
9200 22606	Reuniones, conferencias y cursos	0,00	0,00	0,00	1.016,00
9200 22607	Oposiciones y pruebas selectivas	0,00	0,00	0,00	-2.487,25
9200 22619	Gastos varios Servicios Generales	471,61	0,00	0,00	-5.714,20
9200 22705	Procesos electorales	513,77	0,00	0,00	-4.828,57

## **EJERCICIO CORRIENTE**

### **PRESUPUESTO DE GASTOS**

Remanentes de crédito

APLICACIÓN PRESUPUESTARIA	DESCRIPCION	REMANENTES COMPROMETIDOS		REMANENTES NO COMPROMETIDOS	
		INCORPORABLES	NO INCORPORABLES	INCORPORABLES	NO INCORPORABLES
9200 22706	Estudios y trabajos técnicos	1.960,20	0,00	0,00	90.791,90
9200 22709	Asesoramiento, laboral técnico y otros	5.929,00	0,00	0,00	24.071,00
9200 23020	Dietas del Personal	0,00	0,00	0,00	-8.254,40
9200 23120	Gastos locomoción del Personal	0,00	0,00	0,00	2.750,90
9200 23300	Otras indemnizaciones	0,00	0,00	0,00	2.000,00
9200 24000	Gastos de publicaciones	0,00	0,00	0,00	5.812,00
9200 48002	Acuerdos corporativos y otros	0,00	0,00	0,00	20.000,00
9200 48908	Aportaciones a Federaciones, Redes y otras	0,00	0,00	0,00	2.823,53
9200 62209	Readaptación Medidas Prevención Riesgos Laborales	0,00	0,00	54.464,21	0,00
9200 62210	Inversiones nuevas Edificios Servicios Generales	0,00	0,00	-24.395,77	0,00
9200 62309	Adquisición.Maq.,Instalac.y Utillaje Admón General	22,26	0,00	24,19	0,00
9200 62400	Parque Móvil Servicios Generales	0,00	0,00	-10.614,77	0,00
9200 62500	Mobiliario Servicios Generales	747,00	0,00	-996,36	0,00
9200 62600	Equipos Procesam. Informac. Servicios Grales.	0,01	0,00	-6.024,83	0,00
9200 62602	Equipos Plan de Formación Continua	0,00	0,00	1.500,00	0,00
9200 63212	Inversiones reposición Edificios Servicios Grales	0,00	0,00	5.095,35	0,00
9200 63303	Reposic. Maq. Instal. y Util. Edif. Publ. S° Gral	84,70	0,00	445,84	0,00
9200 63600	Reposic. Equipos Proc.Informac. Serv.Generales	0,06	0,00	1.652,47	0,00
9200 64100	Gastos en Aplicaciones Informáticas Serv. Grales.	22.929,50	0,00	13.003,40	0,00
9200 68202	Segunda Fase Edif. Mepal. C/Real Utrera	0,00	0,00	0,00	0,00
9200 68903	Recuperación memoria histórica	0,00	0,00	4.000,00	0,00

## **EJERCICIO CORRIENTE**

### **PRESUPUESTO DE GASTOS**

Remanentes de crédito

APLICACIÓN PRESUPUESTARIA	DESCRIPCION	REMANENTES COMPROMETIDOS		REMANENTES NO COMPROMETIDOS	
		INCORPORABLES	NO INCORPORABLES	INCORPORABLES	NO INCORPORABLES
9200 83100	Anticipos reintegrables al personal l/p	0,00	0,00	63.800,00	0,00
9231 12003	Sueldos Funcionarios C1 Gestión padrón habitantes	0,00	0,00	0,00	-2.202,92
9231 12004	Sueldos Funcionarios C2 Gestión Padrón Habitantes	0,00	0,00	0,00	2.349,90
9231 12006	Trienios Funcionarios Gestión padrón habitantes	0,00	0,00	0,00	316,14
9231 12100	Complemen. Destino Func. Gestión padrón habitantes	0,00	0,00	0,00	329,95
9231 12101	Complemen. Espec. Func. Gestión padrón habitantes	0,00	0,00	0,00	502,92
9231 13000	Retrib.Básicas Lab. Fijo Gestión padrón habitantes	0,00	0,00	0,00	3.047,47
9231 13002	Otras Remun. Lab. Fijo Gestión padrón habitantes	0,00	0,00	0,00	3.616,86
9231 13003	Retrib.Básicas Lab. Fijo Gestión padrón habitantes	0,00	0,00	0,00	-62,21
9231 13005	Otras Remun. Lab. Indef. Gestión padrón habitantes	0,00	0,00	0,00	-219,44
9231 15000	Productividad. Gestión padrón habitantes	0,00	0,00	0,00	2.007,58
9231 16000	Seguridad Social. Gestión padrón habitantes	0,00	0,00	0,00	2.611,15
9240 13003	Retrib.Básicas Laboral Indef.Partic.Ciudadana	0,00	0,00	0,00	-2.323,26
9240 13005	Otras Remunerac.Laboral Indef.Partic.Ciudadana	0,00	0,00	0,00	1.583,52
9240 15000	Productividad Participación Ciudadana	0,00	0,00	0,00	188,13
9240 16000	Seguridad Social Participación Ciudadana	0,00	0,00	0,00	1.635,44
9240 21210	R.M.C. Edificios Participación Ciudadana	4.371,86	0,00	0,00	-23.209,63
9240 22601	Atenciones Protoc. y Repres. Participación Ciudadana	0,00	0,00	0,00	-5.457,74
9240 22635	Gastos varios Delegación Participación Ciudadana	4.462,20	0,00	0,00	-1.199,56
9240 48902	Subvenciones Concejalía Participación Ciudadana	0,00	0,00	0,00	38.783,00
9240 48903	Hermandades	0,00	0,00	0,00	0,00

## EJERCICIO CORRIENTE

### PRESUPUESTO DE GASTOS

Remanentes de crédito

APLICACIÓN PRESUPUESTARIA	DESCRIPCION	REMANENTES COMPROMETIDOS		REMANENTES NO COMPROMETIDOS	
		INCORPORABLES	NO INCORPORABLES	INCORPORABLES	NO INCORPORABLES
9240 48904	Comisiones Pro-Cabalgatas de Reyes Magos	0,00	0,00	0,00	0,00
9240 62200	Ampliación Local y Reforma Centro Social	0,00	0,00	0,00	0,00
9240 62314	Adquisición Maq., Instalac. y utillaje.P.Ciudadana	0,00	0,00	-3.349,95	0,00
9240 62515	Mobiliario Participación Ciudadana	0,00	0,00	1,00	0,00
9240 63209	Inversiones reposición Edif. Participac. Ciudadana	1.687,95	0,00	-48.544,58	0,00
9240 78004	Subvenciones Concejalía Participación Ciudadana	0,00	0,00	0,00	0,00
9290 10500	Eventualidades cargos electos	0,00	0,00	0,00	37,27
9290 12500	Eventualidades Funcionarios	0,00	0,00	0,00	1.076,85
9290 13500	Eventualidades Personal Laboral	0,00	0,00	0,00	-831,43
9290 22622	Gastos varios cumplimiento de acuerdos	0,00	0,00	0,00	85.802,47
9290 22643	Programa DUSI	0,00	0,00	0,00	200.000,00
9290 22699	Gastos imprevistos no clasificados	0,00	0,00	0,00	3.433,46
9290 50000	Fondo de Contingencia	0,00	0,00	0,00	0,00
9290 60907	Inversiones Distrito de Quinto	0,00	0,00	262.452,73	0,00
9310 12000	Sueldos Funcionarios A1 Política Econ. y Fiscal	0,00	0,00	0,00	7.924,72
9310 12003	Sueldos Funcionarios C1 Política Econ. y Fiscal	0,00	0,00	0,00	-2.166,76
9310 12004	Sueldos Funcionarios C2 Política Econ. y Fiscal	0,00	0,00	0,00	-118,18
9310 12006	Trienios Funcionarios Política Econ. y Fiscal	0,00	0,00	0,00	5.417,79
9310 12100	Complemento Destino Funcionarios Política Econ.Fis	0,00	0,00	0,00	6.753,14
9310 12101	Complemento Especifico Funcionarios Pol.Econ.y Fis	0,00	0,00	0,00	-64,28
9310 13000	Retribuciones Básicas Laboral Fijo Pol.Econ.y Fisc	0,00	0,00	0,00	-9.960,42

## **EJERCICIO CORRIENTE**

### **PRESUPUESTO DE GASTOS**

Remanentes de crédito

APLICACIÓN PRESUPUESTARIA	DESCRIPCION	REMANENTES COMPROMETIDOS		REMANENTES NO COMPROMETIDOS	
		INCORPORABLES	NO INCORPORABLES	INCORPORABLES	NO INCORPORABLES
9310 13002	Otras Remuneraciones Laboral Fijo Pol.Econ.y Fisca	0,00	0,00	0,00	-10.807,22
9310 13003	Retrib. Básicas Laboral Indef. Pol. Econ. y Fiscal	0,00	0,00	0,00	-12.982,75
9310 13005	Otras Remunerac. Laboral Indef.Pol. Econ. y Fiscal	0,00	0,00	0,00	14.147,05
9310 15000	Productividad Política Económica y Fiscal	0,00	0,00	0,00	6.352,71
9310 15100	Gratificaciones Política Económica y Fiscal	0,00	0,00	0,00	-389,67
9310 16000	Seguridad Social Política Económica y Fiscal	0,00	0,00	0,00	-26.596,55
9310 22605	Gastos varios Política Económica y Fiscal	1.245,68	0,00	0,00	-14.669,18
9310 22708	Servicios de recaudación a favor de la Entidad	0,00	0,00	0,00	2.042,46
9330 12004	Salarios Funcionarios C2 Gestión Patrimonio	0,00	0,00	0,00	-138,73
9330 12005	Salarios Funcionarios E Gestión Patrimonio	0,00	0,00	0,00	614,44
9330 12006	Trienios Funcionarios Gestión Patrimonio	0,00	0,00	0,00	2.111,80
9330 12100	Complem Destino Funcionarios Gestión Patrimonio	0,00	0,00	0,00	249,90
9330 12101	Complem. Específ. Funcionarios Gestión Patrimonio	0,00	0,00	0,00	490,41
9330 13000	Retrib. Básicas Laboral Fijo Gestión Patrimonio	0,00	0,00	0,00	2.247,39
9330 13002	Otras Remunerac. Laboral Fijo Gestión Patrimonio	0,00	0,00	0,00	6.139,08
9330 13003	Retrib. Básicas Laboral Indef. Gestión Patrimonio	0,00	0,00	0,00	-84.402,34
9330 13005	Otras Remunerac. Laboral Indef. Gestión Patrimonio	0,00	0,00	0,00	104.379,89
9330 15000	Productividad Gestión Patrimonio	0,00	0,00	0,00	11.168,62
9330 15100	Gratificaciones Gestión del Patrimonio	0,00	0,00	0,00	676,56
9330 15200	Otros Incentivos al Rendimiento Gestión Patrimonio	0,00	0,00	0,00	-3.188,34
9330 16000	Seguridad Social Gestión Patrimonio	0,00	0,00	0,00	21.359,50

**EJERCICIO CORRIENTE**  
**PRESUPUESTO DE GASTOS**

Remanentes de crédito

APLICACIÓN PRESUPUESTARIA	DESCRIPCION	REMANENTES COMPROMETIDOS		REMANENTES NO COMPROMETIDOS	
		INCORPORABLES	NO INCORPORABLES	INCORPORABLES	NO INCORPORABLES
9330 21006	Mantenimiento y Conservación de solares	13.037,24	0,00	0,00	28.391,03
9330 63232	Rehabilitación fachadas Albergue municipal	0,00	0,00	6.052,36	0,00
9330 63233	Acondic. edificio Bienestar Soc.Parque Alqueria	0,00	0,00	207,52	0,00
9330 63234	Acondicionamiento Centro Cultural Miguel Delibes	0,00	0,00	8.548,24	0,00
9330 63235	Reforma espacio escénico C. Multifuncional Cantely	0,00	0,00	6.605,43	0,00
9330 63236	Desmontaje y sustitución cubierta CSD Vistazul	0,00	0,00	3.916,24	0,00
9330 63237	Reparación cubierta y sist. climatización C. Acuát	0,00	0,00	67.682,30	0,00
9330 63238	Liq. obra desmontaje y sustitución CSD VISTAZUL	0,00	0,00	-2.948,03	0,00
9340 35200	Intereses de demora	0,00	0,00	0,00	5.840,90
9340 35901	Comisiones bancarias y otros gastos financieros	0,00	0,00	0,00	-295,84
<b>TOTAL</b>		<b>2.341.237,06</b>	<b>0,00</b>	<b>14.345.866,73</b>	<b>1.758.534,28</b>

## EJERCICIO CORRIENTE

### EJECUCIÓN PROYECTOS DE GASTO

## 1. - Resumen de Ejecución

CÓDIGO PROYECTO / DENOMINACIÓN	AÑO DE INICIO	DURACIÓN (años)	GASTO PREVISTO	GASTO COMPROMETIDO	OBLIGACIONES RECONOCIDAS			GASTO PENDIENTE DE REALIZAR	Ind. FinanAfec
					A 1 DE ENERO	EN EL EJERCICIO	TOTAL		
20161532003 Plan Provincial SUPERA IV: Reurbani	2016	3,00	621.740,18	621.740,18	621.740,18	0,00	621.740,18	0,00	Si
20161532004 Plan Provincial SUPERA IV: Reurb. A	2016	3,00	537.658,11	537.658,11	537.658,11	0,00	537.658,11	0,00	Si
20162310001 ANTARIS 2016	2016	3,00	275.000,00	270.300,00	270.300,00	0,00	270.300,00	4.700,00	Si
20162410001 PROYECTO "EUROBOOSTER"	2016	3,00	188.419,00	143.222,60	143.222,60	0,00	143.222,60	45.196,40	Si
20162410003 Programa Ayuda a la Contratación 201	2016	3,00	573.306,80	558.351,29	558.351,29	0,00	558.351,29	14.955,51	Si
20162410005 Unidad Orienta 2015-2016	2016	3,00	113.946,75	91.677,92	91.677,92	0,00	91.677,92	22.268,83	Si
20162410007 Programación Emple@Joven 2016-20	2016	3,00	1.849.200,00	1.806.562,83	1.321.020,06	485.542,77	1.806.562,83	42.637,17	Si
20162410008 Programa Emple@30+ 2016-2018	2016	3,00	1.224.000,00	1.210.539,00	992.971,82	217.567,18	1.210.539,00	13.461,00	Si
20163230001 ESCUELAS INFANTILES 2016-2017	2016	3,00	479.919,37	900.441,65	900.441,65	0,00	900.441,65	-420.522,28	Si
20169330001 Plan Provincial Supera IV: Reparacion	2016	3,00	154.586,44	149.189,76	149.189,76	0,00	149.189,76	5.396,68	Si
20171330001 Acondicionamiento sótano -2 en aparce	2017	2,00	110.000,00	101.506,21	0,00	101.506,21	101.506,21	8.493,79	No
20171532001 PFOEA 2017	2017	2,00	170.000,00	187.287,93	99.700,87	83.060,56	182.761,43	-12.761,43	Si
20171532003 Plan Provincial Supera V: Reacondicio	2017	2,00	308.849,61	308.849,61	0,00	308.849,61	308.849,61	0,00	Si
20171532004 Plan Provincial Supera V: Reorganizac	2017	3,00	2.316.372,34	1.173.963,40	0,00	1.173.963,40	1.173.963,40	1.142.408,94	Si
20172310002 LEY DEPENDENCIA 2017	2017	2,00	3.560.000,00	3.549.669,50	3.549.669,50	0,00	3.549.669,50	10.330,50	Si

## EJERCICIO CORRIENTE

### EJECUCIÓN PROYECTOS DE GASTO

## 1. - Resumen de Ejecución

CÓDIGO PROYECTO / DENOMINACIÓN	AÑO DE INICIO	DURACIÓN (años)	GASTO PREVISTO	GASTO COMPROMETIDO	OBLIGACIONES RECONOCIDAS			GASTO PENDIENTE DE REALIZAR	Ind. FinanAfec
					A 1 DE ENERO	EN EL EJERCICIO	TOTAL		
20172410001 Unidad Orienta 2016-2018	2017	3,00	569.839,95	393.064,59	194.312,26	198.419,58	392.731,84	177.108,11	Si
20172410003 PEUSM 2017	2017	2,00	0,00	643.756,68	643.756,68	0,00	643.756,68	-643.756,68	Si
20172410004 PROYECTO TAKE OFF ERASMUS	2017	3,00	245.372,00	187.354,00	27.289,40	159.715,14	187.004,54	58.367,46	Si
20172410005 PROGRAMA AYUDA A LA CONTR	2017	2,00	598.500,00	557.071,70	537.773,25	19.298,45	557.071,70	41.428,30	Si
20172410006 PROYECTO DUAL TRAINING (POE	2017	3,00	1.938.881,07	1.130.555,47	17.945,75	1.085.312,79	1.103.258,54	835.622,53	Si
20173230001 ESCUELAS INFANTILES 2017-2018	2017	2,00	508.102,05	495.294,10	132.018,27	363.275,83	495.294,10	12.807,95	Si
20174310001 Reposición toldos en varias calles cent	2017	2,00	60.000,00	59.940,98	0,00	59.940,98	59.940,98	59,02	No
20179330002 Acondicionamiento edificio Bienestar	2017	2,00	25.000,00	24.792,48	0,00	24.792,48	24.792,48	207,52	No
20179330004 Reforma espacio escénico Centro Mult	2017	2,00	50.000,00	43.394,57	33.695,49	9.699,08	43.394,57	6.605,43	No
20179330005 Desmontaje y sustitución cubierta C.S.	2017	2,00	40.000,00	36.083,76	0,00	36.083,76	36.083,76	3.916,24	No
20179330006 Reparación cubierta y sistema climatiz	2017	2,00	375.000,00	307.317,70	0,00	307.317,70	307.317,70	67.682,30	No
20181510001 DERRAMAS SNP-18 IBARBURU	2018	2,00	499.000,00	53.696,77	0,00	53.696,77	53.696,77	445.303,23	Si
20181532001 PATRIMONIO MUNICIPAL DEL SU	2018	1,00	2.000.000,00	1.375.374,97	0,00	988.082,71	988.082,71	1.011.917,29	Si
20181532002 Mejora de enlaces con la carretera SE-	2018	2,00	1.032.000,00	0,00	0,00	0,00	0,00	1.032.000,00	No
20181532003 SUPERA VI: Mejora Urbana Bda. Sta.	2018	2,00	1.161.583,31	0,00	0,00	0,00	0,00	1.161.583,31	Si



**EJERCICIO CORRIENTE**  
**EJECUCIÓN PROYECTOS DE GASTO**

1. - Resumen de Ejecución

CÓDIGO PROYECTO / DENOMINACIÓN	AÑO DE INICIO	DURACIÓN (años)	GASTO PREVISTO	GASTO COMPROMETIDO	OBLIGACIONES RECONOCIDAS			GASTO PENDIENTE DE REALIZAR	Ind. FinanAfec
					A 1 DE ENERO	EN EL EJERCICIO	TOTAL		
20182310001 ANTARIS 2018	2018	1,00	270.300,00	277.964,00	0,00	277.964,00	277.964,00	-7.664,00	Si
20182310002 LEY DE DEPENDENCIA 2018	2018	2,00	4.406.019,50	4.224.538,50	0,00	4.224.538,50	4.224.538,50	181.481,00	Si
20182310003 P.L.I. en Zonas Desfavorecidas.	2018	1,00	16.383,60	16.169,51	0,00	16.169,51	16.169,51	214,09	Si
20182410001 PUSM 2018	2018	1,00	697.388,09	663.056,47	0,00	663.056,47	663.056,47	34.331,62	Si
20182410002 Proyecto Erasmus + línea KA103	2018	2,00	26.050,00	3.850,00	0,00	0,00	0,00	26.050,00	Si
20182410003 Proyecto Erasmus + línea KA102	2018	2,00	200.733,00	14.700,00	0,00	0,00	0,00	200.733,00	Si
20183230001 Convenio Escuelas Infantiles 2018/201	2018	2,00	92.000,00	80.594,90	0,00	80.594,90	80.594,90	11.405,10	Si
20183420001 Instalación de cesp�ed artificial en Cam	2018	2,00	2.000.000,00	0,00	0,00	0,00	0,00	2.000.000,00	No
20184411001 Plataforma reservada para Servicio P�u	2018	2,00	5.000.000,00	7.947,28	0,00	7.947,28	7.947,28	4.992.052,72	No
20184540001 PFOEA 2018: Mejora firme camino A-	2018	2,00	149.487,12	30.298,08	0,00	30.298,08	30.298,08	119.189,04	Si
			<b>34.444.638,29</b>	<b>22.237.776,50</b>	<b>10.822.734,86</b>	<b>10.976.693,74</b>	<b>21.799.428,60</b>	<b>12.645.209,69</b>	

## EJERCICIO CORRIENTE

### PRESUPUESTO DE INGRESOS

Proceso de gestión: Derechos Anulados

APLICACIÓN PRESUPUESTARIA	DESCRIPCION	ANULACION DE LIQUIDACIONES	APLAZAMIENTO Y FRACCIONAMIENTO	DEVOLUCION DE INGRESOS	TOTAL DERECHOS ANULADOS
10000	Cesión IRPF	0,00	0,00	10.191,96	10.191,96
11200	I.B.I. Naturaleza Rústica	15.993,64	0,00	1.387,70	17.381,34
11300	I.B.I. Naturaleza Urbana	228.229,23	0,00	128.397,25	356.626,48
11400	Impuesto sobre Bienes Inmuebles. B. I. caract. esp	0,00	0,00	449,51	449,51
11500	Impuesto sobre Vehículos de Tracción Mecánica.	137.728,79	0,00	8.619,48	146.348,27
11600	Impuesto sobre Incremento del Valor de los Terreno	56.880,73	0,00	394.318,36	451.199,09
13000	Impuesto sobre Actividades Económicas.	14.231,53	0,00	641,62	14.873,15
21000	Cesión Impuesto sobre el Valor Añadido.	0,00	0,00	85.667,08	85.667,08
22000	Impuesto sobre el alcohol y bebidas derivadas.	0,00	0,00	525,12	525,12
22001	Impuesto sobre la cerveza.	0,00	0,00	38,52	38,52
22003	Impuesto sobre las labores del tabaco.	0,00	0,00	60,72	60,72
22004	Impuesto sobre hidrocarburos.	0,00	0,00	1.496,76	1.496,76
22006	Impuesto sobre productos intermedios.	0,00	0,00	7,56	7,56
29000	Impuesto sobre construcciones, instalaciones y obr	195,20	0,00	35.857,92	36.053,12
30200	Servicio de recogida de basuras.	6.789,45	0,00	2.006,03	8.795,48
30900	Otras tasas prestación serv. básicos (cementerio)	480,50	0,00	62,10	542,60
31200	Tasa por enseñanzas especiales en centros docentes	10.203,90	0,00	246,52	10.450,42
31300	Tasa utilización servicios deportivos	0,00	0,00	1.885,60	1.885,60
32100	Licencias urbanísticas.	0,00	0,00	3.779,57	3.779,57
32200	Cedulas de habitabilidad y licencias de primera oc	0,00	0,00	100,00	100,00
32300	Tasas por otros servicios urbanísticos	0,00	0,00	117,00	117,00
32500	Tasa por expedición de documentos administrativos	0,00	0,00	197,70	197,70
32600	Tasa por retirada de vehículos.	374,00	0,00	44,00	418,00
32901	Tasa servicio extinción de incendios	1.317,72	0,00	95,87	1.413,59
32903	Licencias de Apertura	0,00	0,00	209,50	209,50
33100	Tasa por entrada de vehículos.	2.481,13	0,00	1.730,03	4.211,16
33200	Tasa utilizac privativa o aprovech eas expl sº sum	22.086,29	0,00	0,00	22.086,29
33500	Tasa por ocupación de la via pública con terrazas.	5.855,65	0,00	0,00	5.855,65
33900	Otras tasas por utilización privativa del dominio	151,88	0,00	0,00	151,88
33902	Puestos, barracas, industrias callejeras y ambulanc	1.800,00	0,00	0,00	1.800,00
33903	Tasa por aprovechamiento del suelo	11.115,45	0,00	0,00	11.115,45
33904	Mercados Municipales	0,00	0,00	150,00	150,00

## EJERCICIO CORRIENTE

### PRESUPUESTO DE INGRESOS

Proceso de gestión: Derechos Anulados

APLICACIÓN PRESUPUESTARIA	DESCRIPCION	ANULACION DE LIQUIDACIONES	APLAZAMIENTO Y FRACCIONAMIENTO	DEVOLUCION DE INGRESOS	TOTAL DERECHOS ANULADOS
33905	Instalación Cajeros Automáticos	900,00	0,00	0,00	900,00
34400	Entradas a museos, exposiciones, espectáculos.	0,00	0,00	360,00	360,00
34901	Ferias comerciales	1.159,20	0,00	0,00	1.159,20
34902	Viajes, campamentos, excurs. visit. organiz. y otr	0,00	0,00	953,00	953,00
36000	Ventas de residuos	20.844,68	0,00	0,00	20.844,68
39120	Multas por infracciones de la Ordenanza de circula	0,00	0,00	420,55	420,55
39200	Recargos por declaración extemporánea sin requerim	2.392,00	0,00	0,00	2.392,00
39211	Recargo de apremio.	0,00	0,00	5.591,48	5.591,48
39300	Intereses de demora.	868,99	0,00	23.987,77	24.856,76
39900	Otros ingresos diversos	0,00	0,00	894,50	894,50
42010	Fondo Complementario de Financiación.	0,00	0,00	652.908,36	652.908,36
45002	Transf. corrientes cumplim conv. mat. sº soc e ig	0,00	0,00	7.481,13	7.481,13
47000	De empresas privadas	25.078,82	0,00	0,00	25.078,82
54100	Arrendamientos de fincas urbanas	0,00	0,00	85,96	85,96
54103	Otros arrendamientos fincas urbanas nat. periódica	6.950,43	0,00	0,00	6.950,43
54104	Arrendamientos instalaciones natur. no periódica	0,00	0,00	61,20	61,20
55000	Concesiones administrativas contraprest. periódica	3.600,00	0,00	0,00	3.600,00
55100	Concesiones administrativas contraprest. no períod	0,00	0,00	945,78	945,78
<b>TOTAL</b>		<b>577.709,21</b>	<b>0,00</b>	<b>1.371.973,21</b>	<b>1.949.682,42</b>

**EJERCICIO CORRIENTE****PRESUPUESTO DE INGRESOS**

## PROCESO DE GESTIÓN: RECAUDACION NETA

<b>APLICACIÓN PRESUPUESTARIA</b>	<b>DESCRIPCION</b>	<b>RECAUDACION TOTAL</b>	<b>DEVOLUCION DE INGRESO</b>	<b>RECAUDACION NETA</b>
10000	Cesión IRPF	1.677.206,23	10.191,96	1.667.014,27
11200	I.B.I. Naturaleza Rústica	362.769,48	1.387,70	361.381,78
11300	I.B.I. Naturaleza Urbana	19.816.685,94	128.397,25	19.688.288,69
11400	Impuesto sobre Bienes Inmuebles. B. I. caract. esp	29.246,67	449,51	28.797,16
11500	Impuesto sobre Vehículos de Tracción Mecánica.	5.356.753,42	8.619,48	5.348.133,94
11600	Impuesto sobre Incremento del Valor de los Terreno	1.419.707,85	394.318,36	1.025.389,49
13000	Impuesto sobre Actividades Económicas.	2.429.953,74	641,62	2.429.312,12
21000	Cesión Impuesto sobre el Valor Añadido.	2.319.733,88	85.667,08	2.234.066,80
22000	Impuesto sobre el alcohol y bebidas derivadas.	34.107,90	525,12	33.582,78
22001	Impuesto sobre la cerveza.	12.527,35	38,52	12.488,83
22003	Impuesto sobre las labores del tabaco.	135.215,16	60,72	135.154,44
22004	Impuesto sobre hidrocarburos.	356.422,23	1.496,76	354.925,47
22006	Impuesto sobre productos intermedios.	867,42	7,56	859,86
29000	Impuesto sobre construcciones, instalaciones y obr	3.549.292,35	35.857,92	3.513.434,43
29100	Impuesto sobre gastos suntuarios (Cotos de caza y	0,00	0,00	0,00
30100	Servicio de alcantarillado.	0,00	0,00	0,00
30200	Servicio de recogida de basuras.	3.006.351,67	2.006,03	3.004.345,64
30900	Otras tasas prestación serv. básicos (cementerio)	201.779,75	62,10	201.717,65
30901	Otras tasas prestación serv. básicos (electricidad)	39.214,81	0,00	39.214,81
31200	Tasa por enseñanzas especiales en centros docentes	184.584,40	246,52	184.337,88
31300	Tasa utilización servicios deportivos	1.168.039,69	1.885,60	1.166.154,09
32100	Licencias urbanísticas.	1.282.808,88	3.779,57	1.279.029,31
32200	Cedulas de habitabilidad y licencias de primera oc	41.852,36	100,00	41.752,36
32300	Tasas por otros servicios urbanísticos	118.252,49	117,00	118.135,49
32500	Tasa por expedición de documentos administrativos	41.683,42	197,70	41.485,72
32600	Tasa por retirada de vehículos.	22.976,58	44,00	22.932,58
32900	Recogida y estancia de animales dependencias mcpal	4.361,10	0,00	4.361,10
32901	Tasa servicio extinción de incendios	13.689,25	95,87	13.593,38
32902	Licencias de Autotaxis	281,62	0,00	281,62
32903	Licencias de Apertura	238.882,93	209,50	238.673,43

**EJERCICIO CORRIENTE****PRESUPUESTO DE INGRESOS**

## PROCESO DE GESTIÓN: RECAUDACION NETA

<b>APLICACIÓN PRESUPUESTARIA</b>	<b>DESCRIPCION</b>	<b>RECAUDACION TOTAL</b>	<b>DEVOLUCION DE INGRESO</b>	<b>RECAUDACION NETA</b>
33000	Tasa estacionamiento vehiculos aparcamientos munic	298.432,20	0,00	298.432,20
33100	Tasa por entrada de vehículos.	436.287,33	1.730,03	434.557,30
33200	Tasa utilizac privativa o aprovech eas expl sº sum	1.280.387,78	0,00	1.280.387,78
33300	Tasa utilizac privativa o aprovech. esp. eas telec	0,00	0,00	0,00
33500	Tasa por ocupación de la vía pública con terrazas.	48.182,27	0,00	48.182,27
33700	Tasa por aprovechamiento del vuelo	0,00	0,00	0,00
33800	Compensación de Telefónica de España S.A.	219.700,67	0,00	219.700,67
33900	Otras tasas por utilización privativa del dominio	29.812,36	0,00	29.812,36
33901	Quioscos	5.788,00	0,00	5.788,00
33902	Puestos, barracas, industrias callejeras y ambulan	247.050,00	0,00	247.050,00
33903	Tasa por aprovechamiento del suelo	61.600,57	0,00	61.600,57
33904	Mercados Municipales	127.217,18	150,00	127.067,18
33905	Instalación Cajeros Automáticos	8.400,00	0,00	8.400,00
33906	Otras tasas por utilización dominio público	0,00	0,00	0,00
34100	Servicio de ayuida a domicilio	52.987,03	0,00	52.987,03
34400	Entradas a museos, exposiciones, espectáculos.	105.226,80	360,00	104.866,80
34901	Ferias comerciales	17.597,10	0,00	17.597,10
34902	Viajes, campamentos, excurs. visit. organiz. y otr	167.318,28	953,00	166.365,28
35100	C.E. establecimiento o ampliación de servicios	324.295,84	0,00	324.295,84
36000	Ventas de residuos	137.068,17	0,00	137.068,17
38900	Reintegro operaciones corrientes ejercicios cerrad	542.162,75	0,00	542.162,75
39100	Multas por infracciones urbanísticas.	6.503,08	0,00	6.503,08
39110	Multas por infracciones tributarias y análogas.	3.876,63	0,00	3.876,63
39120	Multas por infracciones de la Ordenanza de circula	134.975,39	420,55	134.554,84
39190	Otras multas y sanciones.	7.321,71	0,00	7.321,71
39200	Recargos por declaración extemporánea sin requerim	13.175,43	0,00	13.175,43
39211	Recargo de apremio.	787.970,37	5.591,48	782.378,89
39300	Intereses de demora.	305.245,48	23.987,77	281.257,71
39610	Cuotas de urbanización.	0,00	0,00	0,00
39700	Canon por aprovechamientos urbanísticos.	0,00	0,00	0,00

**EJERCICIO CORRIENTE****PRESUPUESTO DE INGRESOS**

## PROCESO DE GESTIÓN: RECAUDACION NETA

APLICACIÓN PRESUPUESTARIA	DESCRIPCION	RECAUDACION TOTAL	DEVOLUCION DE INGRESO	RECAUDACION NETA
39710	Otros ingresos por aprovechamientos urbanísticos.	327.225,07	0,00	327.225,07
39800	Indemnizaciones de seguros de no vida	63.305,64	0,00	63.305,64
39900	Otros ingresos diversos	312.723,58	894,50	311.829,08
39901	Repercusión costo canalización acometidas	0,00	0,00	0,00
39903	Repavimentación.	119.213,78	0,00	119.213,78
39904	Prestaciones a terceros	0,00	0,00	0,00
39905	Resarcimiento gastos	0,00	0,00	0,00
39908	Cancelación de hipotecas	87.535,63	0,00	87.535,63
39909	Resarcimiento Gastos Concesiones	0,00	0,00	0,00
42010	Fondo Complementario de Financiación.	22.087.713,97	652.908,36	21.434.805,61
42020	Compensación por beneficios fiscales.	40.529,95	0,00	40.529,95
42090	Otras transferencias corrientes de la Administraci	0,00	0,00	0,00
42190	De otros Organismos Autónomos y Agencias.	0,00	0,00	0,00
45000	Participación en tributos de la Comunidad Autónoma	5.439.140,01	0,00	5.439.140,01
45002	Transf. corrientes cumplim conv. mat. sº soc e ig	6.360.003,23	7.481,13	6.352.522,10
45030	Transf corrientes cumplim. conv. mat. educac.	0,00	0,00	0,00
45080	Otras subv. corrientes de la Admon Gral de la CCAA	155.888,50	0,00	155.888,50
45100	Transf. corrientes de Org. Autón. y agencias CCAA	552.432,58	0,00	552.432,58
46100	Subvenciones Diputación y otras Transferencias	563.056,93	0,00	563.056,93
46200	De Ayuntamientos part.ingresos	2.586,66	0,00	2.586,66
47000	De empresas privadas	432.118,21	0,00	432.118,21
52000	Intereses de Depósitos	13.606,33	0,00	13.606,33
53410	De sociedades y entidades no dependientes de las e	267.775,51	0,00	267.775,51
54100	Arrendamientos de fincas urbanas	56.634,39	85,96	56.548,43
54102	Arrendamientos naves centro tecnológico "TIXE"	33.053,57	0,00	33.053,57
54103	Otros arrendamientos fincas urbanas nat. periódica	49.636,90	0,00	49.636,90
54104	Arrendamientos instalaciones natur. no periódica	21.983,55	61,20	21.922,35
55000	Concesiones administrativas contraprest. periódica	413.991,23	0,00	413.991,23
55100	Concesiones administrativas contraprest. no períod	3.539,00	945,78	2.593,22
59900	Otros Ingresos Patrimoniales	0,00	0,00	0,00

**EJERCICIO CORRIENTE****PRESUPUESTO DE INGRESOS**

## PROCESO DE GESTIÓN: RECAUDACION NETA

<b>APLICACIÓN PRESUPUESTARIA</b>	<b>DESCRIPCION</b>	<b>RECAUDACION TOTAL</b>	<b>DEVOLUCION DE INGRESO</b>	<b>RECAUDACION NETA</b>
60000	Enajenación de terrenos (solares)	1.572.677,28	0,00	1.572.677,28
60001	Enajenación de terrenos (3ª Plan V.P.O.)	712.521,09	0,00	712.521,09
60200	Parcelas sobrantes de la vía pública	0,00	0,00	0,00
61910	Venta viviendas protegidas	26.135,14	0,00	26.135,14
61920	Otras enajenaciones	84.132,11	0,00	84.132,11
72100	Del Servicio Público de Empleo Estatal.	109.686,00	0,00	109.686,00
76100	De Diputaciones, Consejos o Cabildos	2.364.244,01	0,00	2.364.244,01
76103	Diputación: Áreas varias	0,00	0,00	0,00
77000	De empresas privadas	8.487,87	0,00	8.487,87
83100	De anticipos de pagas y préstamos al personal	262.360,00	0,00	262.360,00
87000	Para gastos generales.	0,00	0,00	0,00
87010	Para gastos con financiación afectada.	0,00	0,00	0,00
<b>TOTAL</b>		<b>91.777.768,71</b>	<b>1.371.973,21</b>	<b>90.405.795,50</b>

## EJERCICIO CORRIENTE

PRESUPUESTO DE INGRESOS

## DEVOLUCIONES DE INGRESO

APLICACIÓN PRESUPUESTARIA	DESCRIPCION	PENDIENTE DE PAGO A 1 DE ENERO	MODIFICACIONES AL SALDO INICIAL Y ANULACIONES	RECONOCIDAS EN EL EJERCICIO	TOTAL DEVOLUCIONES RECONOCIDAS	PRESCRIPCIONES	PAGADAS EN EL EJERCICIO	PENDIENTES DE PAGO A 31 DE DICIEMBRE
10000	Cesión IRPF	0,00	0,00	10.191,96	10.191,96	0,00	10.191,96	0,00
11200	I.B.I. Naturaleza Rústica	0,00	0,00	1.387,70	1.387,70	0,00	1.387,70	0,00
11300	I.B.I. Naturaleza Urbana	0,00	0,00	128.397,25	128.397,25	0,00	128.397,25	0,00
11400	Impuesto sobre Bienes Inmuebles. B. I.	0,00	0,00	449,51	449,51	0,00	449,51	0,00
11500	Impuesto sobre Vehículos de Tracción	240,37	0,00	9.415,83	9.656,20	0,00	8.619,48	1.036,72
11600	Impuesto sobre Incremento del Valor de	252.149,68	0,00	162.503,67	414.653,35	0,00	394.318,36	20.334,99
13000	Impuesto sobre Actividades Económica	0,00	0,00	641,62	641,62	0,00	641,62	0,00
21000	Cesión Impuesto sobre el Valor Añadid	0,00	0,00	85.667,08	85.667,08	0,00	85.667,08	0,00
22000	Impuesto sobre el alcohol y bebidas deri	0,00	0,00	525,12	525,12	0,00	525,12	0,00
22001	Impuesto sobre la cerveza.	0,00	0,00	38,52	38,52	0,00	38,52	0,00
22003	Impuesto sobre las labores del tabaco.	0,00	0,00	60,72	60,72	0,00	60,72	0,00
22004	Impuesto sobre hidrocarburos.	0,00	0,00	1.496,76	1.496,76	0,00	1.496,76	0,00
22006	Impuesto sobre productos intermedios.	0,00	0,00	7,56	7,56	0,00	7,56	0,00
29000	Impuesto sobre construcciones, instalac	21.421,43	0,00	35.857,92	57.279,35	0,00	35.857,92	21.421,43
30200	Servicio de recogida de basuras.	91,33	0,00	2.006,03	2.097,36	0,00	2.006,03	91,33
30900	Otras tasas prestación serv. básicos (ce	0,00	0,00	62,10	62,10	0,00	62,10	0,00
31200	Tasa por enseñanzas especiales en centr	0,00	0,00	246,52	246,52	0,00	246,52	0,00
31300	Tasa utilización servicios deportivos	206,70	0,00	1.720,90	1.927,60	0,00	1.885,60	42,00
32100	Licencias urbanísticas.	0,00	0,00	3.779,57	3.779,57	0,00	3.779,57	0,00
32200	Cedulas de habitabilidad y licencias de	0,00	0,00	100,00	100,00	0,00	100,00	0,00
32300	Tasas por otros servicios urbanísticos	0,00	0,00	224,00	224,00	0,00	117,00	107,00
32500	Tasa por expedición de documentos ad	21,30	0,00	286,20	307,50	0,00	197,70	109,80
32600	Tasa por retirada de vehículos.	86,00	0,00	44,00	130,00	0,00	44,00	86,00
32901	Tasa servicio extinción de incendios	0,00	0,00	95,87	95,87	0,00	95,87	0,00
32903	Licencias de Apertura	0,00	0,00	209,50	209,50	0,00	209,50	0,00
33100	Tasa por entrada de vehículos.	0,00	0,00	2.060,33	2.060,33	0,00	1.730,03	330,30
33904	Mercados Municipales	0,00	0,00	150,00	150,00	0,00	150,00	0,00
34400	Entradas a museos, exposiciones, espect	0,00	0,00	360,00	360,00	0,00	360,00	0,00
34902	Viajes, campamentos, excurs. visit. org	41,00	0,00	912,00	953,00	0,00	953,00	0,00
39120	Multas por infracciones de la Ordenanz	0,00	0,00	420,55	420,55	0,00	420,55	0,00
39211	Recargo de apremio.	37,56	0,00	5.601,82	5.639,38	0,00	5.591,48	47,90



**EJERCICIO CORRIENTE****PRESUPUESTO DE INGRESOS**

## DEVOLUCIONES DE INGRESO

<b>APLICACIÓN PRESUPUESTARIA</b>	<b>DESCRIPCION</b>	<b>PENDIENTE DE PAGO A 1 DE ENERO</b>	<b>MODIFICACIONES AL SALDO INICIAL Y ANULACIONES</b>	<b>RECONOCIDAS EN EL EJERCICIO</b>	<b>TOTAL DEVOLUCIONES RECONOCIDAS</b>	<b>PRESCRIPCIONES</b>	<b>PAGADAS EN EL EJERCICIO</b>	<b>PENDIENTES DE PAGO A 31 DE DICIEMBRE</b>
39300	Intereses de demora.	19.391,19	0,00	4.605,85	23.997,04	0,00	23.987,77	9,27
39900	Otros ingresos diversos	0,00	0,00	894,50	894,50	0,00	894,50	0,00
42010	Fondo Complementario de Financiación	0,00	0,00	652.908,36	652.908,36	0,00	652.908,36	0,00
45002	Transf. corrientes cumplim conv. mat. s	0,00	0,00	7.481,13	7.481,13	0,00	7.481,13	0,00
54100	Arrendamientos de fincas urbanas	0,00	0,00	85,96	85,96	0,00	85,96	0,00
54104	Arrendamientos instalaciones natur. no	0,00	0,00	61,20	61,20	0,00	61,20	0,00
55100	Concesiones administrativas contrapres	945,78	0,00	0,00	945,78	0,00	945,78	0,00
60000	Enajenación de terrenos (solares)	-254.237,29	0,00	0,00	-254.237,29	0,00	0,00	-254.237,29
60001	Enajenación de terrenos (3º Plan V.P.O.)	254.237,29	0,00	0,00	254.237,29	0,00	0,00	254.237,29
<b>TOTAL:</b>		<b>294.632,34</b>	<b>0,00</b>	<b>1.120.957,61</b>	<b>1.415.589,95</b>	<b>0,00</b>	<b>1.371.973,21</b>	<b>43.616,74</b>

**EJERCICIO CORRIENTE**  
**PRESUPUESTO DE INGRESOS**

**COMPROMISOS DE INGRESO**

APLICACIÓN PRESUPUESTARIA	DESCRIPCION	COMPROMISOS CONCERTADOS			COMPROMISOS REALIZADOS	COMPROMISOS PENDIENTES DE REALIZAR A 31 DE DICIEMBRE
		INCORPORADOS DE PPTO. CERRADOS	EN EL EJERCICIO	TOTAL		
10000	Cesión IRPF	0,00	0,00	0,00	0,00	0,00
11200	I.B.I. Naturaleza Rústica	0,00	0,00	0,00	0,00	0,00
11300	I.B.I. Naturaleza Urbana	0,00	0,00	0,00	0,00	0,00
11400	Impuesto sobre Bienes Inmuebles. B. I. caract. esp	0,00	0,00	0,00	0,00	0,00
11500	Impuesto sobre Vehículos de Tracción Mecánica.	0,00	0,00	0,00	0,00	0,00
11600	Impuesto sobre Incremento del Valor de los Terreno	0,00	0,00	0,00	0,00	0,00
13000	Impuesto sobre Actividades Económicas.	0,00	0,00	0,00	0,00	0,00
21000	Cesión Impuesto sobre el Valor Añadido.	0,00	0,00	0,00	0,00	0,00
22000	Impuesto sobre el alcohol y bebidas derivadas.	0,00	0,00	0,00	0,00	0,00
22001	Impuesto sobre la cerveza.	0,00	0,00	0,00	0,00	0,00
22003	Impuesto sobre las labores del tabaco.	0,00	0,00	0,00	0,00	0,00
22004	Impuesto sobre hidrocarburos.	0,00	0,00	0,00	0,00	0,00
22006	Impuesto sobre productos intermedios.	0,00	0,00	0,00	0,00	0,00
29000	Impuesto sobre construcciones, instalaciones y obr	0,00	0,00	0,00	0,00	0,00
29100	Impuesto sobre gastos suntuarios (Cotos de caza y	0,00	0,00	0,00	0,00	0,00
30100	Servicio de alcantarillado.	0,00	0,00	0,00	0,00	0,00
30200	Servicio de recogida de basuras.	0,00	0,00	0,00	0,00	0,00
30900	Otras tasas prestación serv. básicos (cementerio)	0,00	0,00	0,00	0,00	0,00
30901	Otras tasas prestación serv. básicos (electricidad)	0,00	0,00	0,00	0,00	0,00
31200	Tasa por enseñanzas especiales en centros docentes	0,00	0,00	0,00	0,00	0,00
31300	Tasa utilización servicios deportivos	0,00	0,00	0,00	0,00	0,00
32100	Licencias urbanísticas.	0,00	0,00	0,00	0,00	0,00
32200	Cedulas de habitabilidad y licencias de primera oc	0,00	0,00	0,00	0,00	0,00
32300	Tasas por otros servicios urbanísticos	0,00	0,00	0,00	0,00	0,00
32500	Tasa por expedición de documentos administrativos	0,00	0,00	0,00	0,00	0,00
32600	Tasa por retirada de vehículos.	0,00	0,00	0,00	0,00	0,00
32900	Recogida y estancia de animales dependencias mcpal	0,00	0,00	0,00	0,00	0,00
32901	Tasa servicio extinción de incendios	0,00	0,00	0,00	0,00	0,00



**EJERCICIO CORRIENTE**  
**PRESUPUESTO DE INGRESOS**

**COMPROMISOS DE INGRESO**

APLICACIÓN PRESUPUESTARIA	DESCRIPCION	COMPROMISOS CONCERTADOS			COMPROMISOS REALIZADOS	COMPROMISOS PENDIENTES DE REALIZAR A 31 DE DICIEMBRE
		INCORPORADOS DE PPTO. CERRADOS	EN EL EJERCICIO	TOTAL		
32902	Licencias de Autotaxis	0,00	0,00	0,00	0,00	0,00
32903	Licencias de Apertura	0,00	0,00	0,00	0,00	0,00
33000	Tasa estacionamiento vehiculos aparcamientos munic	0,00	0,00	0,00	0,00	0,00
33100	Tasa por entrada de vehiculos.	0,00	0,00	0,00	0,00	0,00
33200	Tasa utilizac privativa o aprovech eas expl sº sum	0,00	0,00	0,00	0,00	0,00
33300	Tasa utilizac privativa o aprovech. esp. eas telec	0,00	0,00	0,00	0,00	0,00
33500	Tasa por ocupación de la vía pública con terrazas.	0,00	0,00	0,00	0,00	0,00
33700	Tasa por aprovechamiento del vuelo	0,00	0,00	0,00	0,00	0,00
33800	Compensación de Telefónica de España S.A.	0,00	0,00	0,00	0,00	0,00
33900	Otras tasas por utilización privativa del dominio	0,00	0,00	0,00	0,00	0,00
33901	Quioscos	0,00	0,00	0,00	0,00	0,00
33902	Puestos, barracas, industrias callejeras y ambulanc	0,00	0,00	0,00	0,00	0,00
33903	Tasa por aprovechamiento del suelo	0,00	0,00	0,00	0,00	0,00
33904	Mercados Municipales	0,00	0,00	0,00	0,00	0,00
33905	Instalación Cajeros Automáticos	0,00	0,00	0,00	0,00	0,00
33906	Otras tasas por utilización dominio público	0,00	0,00	0,00	0,00	0,00
34100	Servicio de ayuida a domicilio	0,00	0,00	0,00	0,00	0,00
34400	Entradas a museos, exposiciones, espectáculos.	0,00	0,00	0,00	0,00	0,00
34901	Ferias comerciales	0,00	0,00	0,00	0,00	0,00
34902	Viajes, campamentos, excurs. visit. organiz. y otr	0,00	0,00	0,00	0,00	0,00
35100	C.E. establecimiento o ampliación de servicios	0,00	0,00	0,00	0,00	0,00
36000	Ventas de residuos	0,00	0,00	0,00	0,00	0,00
38900	Reintegro operaciones corrientes ejercicios cerrad	0,00	0,00	0,00	0,00	0,00
39100	Multas por infracciones urbanísticas.	0,00	0,00	0,00	0,00	0,00
39110	Multas por infracciones tributarias y análogas.	0,00	0,00	0,00	0,00	0,00
39120	Multas por infracciones de la Ordenanza de circula	0,00	0,00	0,00	0,00	0,00
39190	Otras multas y sanciones.	0,00	0,00	0,00	0,00	0,00
39200	Recargos por declaración extemporánea sin requerim	0,00	0,00	0,00	0,00	0,00



## EJERCICIO CORRIENTE

### PRESUPUESTO DE INGRESOS

#### COMPROMISOS DE INGRESO

APLICACIÓN PRESUPUESTARIA	DESCRIPCION	COMPROMISOS CONCERTADOS			COMPROMISOS REALIZADOS	COMPROMISOS PENDIENTES DE REALIZAR A 31 DE DICIEMBRE
		INCORPORADOS DE PPTO. CERRADOS	EN EL EJERCICIO	TOTAL		
39211	Recargo de apremio.	0,00	0,00	0,00	0,00	0,00
39300	Intereses de demora.	0,00	0,00	0,00	0,00	0,00
39610	Cuotas de urbanización.	0,00	0,00	0,00	0,00	0,00
39700	Canon por aprovechamientos urbanísticos.	0,00	0,00	0,00	0,00	0,00
39710	Otros ingresos por aprovechamientos urbanísticos.	0,00	0,00	0,00	0,00	0,00
39800	Indemnizaciones de seguros de no vida	0,00	0,00	0,00	0,00	0,00
39900	Otros ingresos diversos	0,00	0,00	0,00	0,00	0,00
39901	Repercusión costo canalización acometidas	0,00	0,00	0,00	0,00	0,00
39903	Repavimentación.	0,00	0,00	0,00	0,00	0,00
39904	Prestaciones a terceros	0,00	0,00	0,00	0,00	0,00
39905	Resarcimiento gastos	0,00	0,00	0,00	0,00	0,00
39908	Cancelación de hipotecas	0,00	0,00	0,00	0,00	0,00
39909	Resarcimiento Gastos Concesiones	0,00	0,00	0,00	0,00	0,00
42010	Fondo Complementario de Financiación.	0,00	0,00	0,00	0,00	0,00
42020	Compensación por beneficios fiscales.	0,00	0,00	0,00	0,00	0,00
42090	Otras transferencias corrientes de la Administraci	0,00	1.135.927,95	1.135.927,95	0,00	1.135.927,95
42190	De otros Organismos Autónomos y Agencias.	0,00	264.957,40	264.957,40	0,00	264.957,40
45000	Participación en tributos de la Comunidad Autónoma	0,00	5.439.140,01	5.439.140,01	5.439.140,01	0,00
45002	Transf. corrientes cumplim conv. mat. sº soc e ig	0,00	6.689.459,99	6.689.459,99	6.264.763,23	424.696,76
45030	Transf corrientes cumplim. conv. mat. educac.	0,00	0,00	0,00	0,00	0,00
45080	Otras subv. corrientes de la Admon Gral de la CCAA	0,00	338.045,46	338.045,46	155.888,50	182.156,96
45100	Transf. corrientes de Org. Autón. y agencias CCAA	0,00	348.421,12	348.421,12	108.561,85	239.859,27
46100	Subvenciones Diputación y otras Transferencias	0,00	50.203,84	50.203,84	49.203,84	1.000,00
46200	De Ayuntamientos part.ingresos	0,00	0,00	0,00	0,00	0,00
47000	De empresas privadas	0,00	0,00	0,00	0,00	0,00
52000	Intereses de Depósitos	0,00	0,00	0,00	0,00	0,00
53410	De sociedades y entidades no dependientes de las e	0,00	0,00	0,00	0,00	0,00
54100	Arrendamientos de fincas urbanas	0,00	0,00	0,00	0,00	0,00



**EJERCICIO CORRIENTE**  
**PRESUPUESTO DE INGRESOS**

**COMPROMISOS DE INGRESO**

APLICACIÓN PRESUPUESTARIA	DESCRIPCION	COMPROMISOS CONCERTADOS			COMPROMISOS REALIZADOS	COMPROMISOS PENDIENTES DE REALIZAR A 31 DE DICIEMBRE
		INCORPORADOS DE PPTO. CERRADOS	EN EL EJERCICIO	TOTAL		
54102	Arrendamientos naves centro tecnológico "TIXE"	0,00	0,00	0,00	0,00	0,00
54103	Otros arrendamientos fincas urbanas nat. periódica	0,00	0,00	0,00	0,00	0,00
54104	Arrendamientos instalaciones natur. no periódica	0,00	0,00	0,00	0,00	0,00
55000	Concesiones administrativas contraprest. periódica	0,00	0,00	0,00	0,00	0,00
55100	Concesiones administrativas contraprest. no periódica	0,00	0,00	0,00	0,00	0,00
59900	Otros Ingresos Patrimoniales	0,00	0,00	0,00	0,00	0,00
60000	Enajenación de terrenos (solares)	0,00	0,00	0,00	0,00	0,00
60001	Enajenación de terrenos (3º Plan V.P.O.)	0,00	0,00	0,00	0,00	0,00
60200	Parcelas sobrantes de la vía pública	0,00	0,00	0,00	0,00	0,00
61910	Venta viviendas protegidas	0,00	0,00	0,00	0,00	0,00
61920	Otras enajenaciones	0,00	0,00	0,00	0,00	0,00
72100	Del Servicio Público de Empleo Estatal.	0,00	109.686,00	109.686,00	109.686,00	0,00
76100	De Diputaciones, Consejos o Cabildos	0,00	3.483.414,38	3.483.414,38	2.364.244,01	1.119.170,37
76103	Diputación: Áreas varias	0,00	0,00	0,00	0,00	0,00
77000	De empresas privadas	0,00	16.975,74	16.975,74	8.487,87	8.487,87
83100	De anticipos de pagas y préstamos al personal	0,00	0,00	0,00	0,00	0,00
87000	Para gastos generales.	0,00	0,00	0,00	0,00	0,00
87010	Para gastos con financiación afectada.	0,00	0,00	0,00	0,00	0,00
	<b>TOTAL</b>	<b>0,00</b>	<b>17.876.231,89</b>	<b>17.876.231,89</b>	<b>14.499.975,31</b>	<b>3.376.256,58</b>





**EJERCICIOS CERRADOS****OBLIGACIONES DE PRESUPUESTOS CERRADOS**EJERCICIO **2007**

<b>APLICACIÓN PRESUPUESTARIA</b>	<b>DESCRIPCION</b>	<b>OBLIGACIONES PENDIENTES DE PAGO A 1 DE ENERO</b>	<b>MODIFICACIONES SALDO INICIAL Y ANULACIONES</b>	<b>TOTAL OBLIGACIONES</b>	<b>PRESCRIPCIONES</b>	<b>PAGOS REALIZADOS</b>	<b>OBLIGACIONES PENDIENTES DE PAGO A 31 DE DICIEMBRE</b>
241 14106	Plan Municipal de Empleo y Ayuda a la dependencia	213,41	0,00	213,41	0,00	0,00	213,41
920 13100	Retribuciones Personal Laboral Eventual	127,66	0,00	127,66	0,00	0,00	127,66
931 48002	Acuerdos Corporativos y otros	277,70	0,00	277,70	0,00	0,00	277,70
<b>TOTAL AÑO:</b>		<b>618,77</b>	<b>0,00</b>	<b>618,77</b>	<b>0,00</b>	<b>0,00</b>	<b>618,77</b>

**EJERCICIOS CERRADOS**

**OBLIGACIONES DE PRESUPUESTOS CERRADOS**

EJERCICIO **2008**

APLICACIÓN PRESUPUESTARIA	DESCRIPCION	OBLIGACIONES PENDIENTES DE PAGO A 1 DE ENERO	MODIFICACIONES SALDO INICIAL Y ANULACIONES	TOTAL OBLIGACIONES	PRESCRIPCIONES	PAGOS REALIZADOS	OBLIGACIONES PENDIENTES DE PAGO A 31 DE DICIEMBRE
920 13100	Retribuciones Personal Laboral Eventual	150,44	0,00	150,44	0,00	0,00	150,44
<b>TOTAL AÑO:</b>		<b>150,44</b>	<b>0,00</b>	<b>150,44</b>	<b>0,00</b>	<b>0,00</b>	<b>150,44</b>

**EJERCICIOS CERRADOS****OBLIGACIONES DE PRESUPUESTOS CERRADOS**EJERCICIO **2010**

APLICACIÓN PRESUPUESTARIA	DESCRIPCION	OBLIGACIONES PENDIENTES DE PAGO A 1 DE ENERO	MODIFICACIONES SALDO INICIAL Y ANULACIONES	TOTAL OBLIGACIONES	PRESCRIPCIONES	PAGOS REALIZADOS	OBLIGACIONES PENDIENTES DE PAGO A 31 DE DICIEMBRE
151 61000	(P08) Expropiaciones: convenios de desarrollo	44.711,79	0,00	44.711,79	0,00	0,00	44.711,79
<b>TOTAL AÑO:</b>		<b>44.711,79</b>	<b>0,00</b>	<b>44.711,79</b>	<b>0,00</b>	<b>0,00</b>	<b>44.711,79</b>

**EJERCICIOS CERRADOS****OBLIGACIONES DE PRESUPUESTOS CERRADOS**EJERCICIO **2011**

APLICACIÓN PRESUPUESTARIA	DESCRIPCION	OBLIGACIONES PENDIENTES DE PAGO A 1 DE ENERO	MODIFICACIONES SALDO INICIAL Y ANULACIONES	TOTAL OBLIGACIONES	PRESCRIPCIONES	PAGOS REALIZADOS	OBLIGACIONES PENDIENTES DE PAGO A 31 DE DICIEMBRE
241 14302	P.M.E. y Ayuda a la dependencia	63,33	0,00	63,33	0,00	0,00	63,33
241 14320	Programa extraordinario de urgencia mcpal. (PEUM)	295,01	0,00	295,01	0,00	0,00	295,01
<b>TOTAL AÑO:</b>		<b>358,34</b>	<b>0,00</b>	<b>358,34</b>	<b>0,00</b>	<b>0,00</b>	<b>358,34</b>

**EJERCICIOS CERRADOS****OBLIGACIONES DE PRESUPUESTOS CERRADOS**EJERCICIO **2012**

APLICACIÓN PRESUPUESTARIA	DESCRIPCION	OBLIGACIONES PENDIENTES DE PAGO A 1 DE ENERO	MODIFICACIONES SALDO INICIAL Y ANULACIONES	TOTAL OBLIGACIONES	PRESCRIPCIONES	PAGOS REALIZADOS	OBLIGACIONES PENDIENTES DE PAGO A 31 DE DICIEMBRE
929 22622	Cumplimiento de acuerdos	31.569,48	0,00	31.569,48	0,00	0,00	31.569,48
<b>TOTAL AÑO:</b>		<b>31.569,48</b>	<b>0,00</b>	<b>31.569,48</b>	<b>0,00</b>	<b>0,00</b>	<b>31.569,48</b>

**EJERCICIOS CERRADOS****OBLIGACIONES DE PRESUPUESTOS CERRADOS**EJERCICIO **2013**

APLICACIÓN PRESUPUESTARIA	DESCRIPCION	OBLIGACIONES PENDIENTES DE PAGO A 1 DE ENERO	MODIFICACIONES SALDO INICIAL Y ANULACIONES	TOTAL OBLIGACIONES	PRESCRIPCIONES	PAGOS REALIZADOS	OBLIGACIONES PENDIENTES DE PAGO A 31 DE DICIEMBRE
151 61000	Expropiaciones: convenios de desarrollo	43.737,59	0,00	43.737,59	0,00	43.737,59	0,00
929 22622	Cumplimiento de acuerdos	438,50	0,00	438,50	0,00	0,00	438,50
<b>TOTAL AÑO:</b>		<b>44.176,09</b>	<b>0,00</b>	<b>44.176,09</b>	<b>0,00</b>	<b>43.737,59</b>	<b>438,50</b>

**EJERCICIOS CERRADOS****OBLIGACIONES DE PRESUPUESTOS CERRADOS**EJERCICIO **2014**

<b>APLICACIÓN PRESUPUESTARIA</b>	<b>DESCRIPCION</b>	<b>OBLIGACIONES PENDIENTES DE PAGO A 1 DE ENERO</b>	<b>MODIFICACIONES SALDO INICIAL Y ANULACIONES</b>	<b>TOTAL OBLIGACIONES</b>	<b>PRESCRIPCIONES</b>	<b>PAGOS REALIZADOS</b>	<b>OBLIGACIONES PENDIENTES DE PAGO A 31 DE DICIEMBRE</b>
321 63204	IV Fase C.E.I.P. 19 de abril	42.423,34	0,00	42.423,34	0,00	0,00	42.423,34
341 21200	Mantenimiento y conserv.gral.instalaciones DEPORTE	2.639,01	0,00	2.639,01	0,00	0,00	2.639,01
342 60000	Inver. Nueva en Terrenos: Expropiación Fuente Rey	644.473,73	0,00	644.473,73	0,00	644.473,73	0,00
929 22622	Cumplimiento de acuerdos	300,00	0,00	300,00	0,00	0,00	300,00
<b>TOTAL AÑO:</b>		<b>689.836,08</b>	<b>0,00</b>	<b>689.836,08</b>	<b>0,00</b>	<b>644.473,73</b>	<b>45.362,35</b>



**EJERCICIOS CERRADOS****OBLIGACIONES DE PRESUPUESTOS CERRADOS**EJERCICIO **2015**

APLICACIÓN PRESUPUESTARIA	DESCRIPCION	OBLIGACIONES PENDIENTES DE PAGO A 1 DE ENERO	MODIFICACIONES SALDO INICIAL Y ANULACIONES	TOTAL OBLIGACIONES	PRESCRIPCIONES	PAGOS REALIZADOS	OBLIGACIONES PENDIENTES DE PAGO A 31 DE DICIEMBRE
1510 61000	Expropiaciones: convenios de desarrollo	8.384,97	0,00	8.384,97	0,00	0,00	8.384,97
1522 78001	Rehabilitación de viviendas	327,62	0,00	327,62	0,00	0,00	327,62
3410 22102	Gas. Instalaciones Deportivas	181,94	7.248,03	7.429,97	0,00	7.248,03	181,94
<b>TOTAL AÑO:</b>		<b>8.894,53</b>	<b>7.248,03</b>	<b>16.142,56</b>	<b>0,00</b>	<b>7.248,03</b>	<b>8.894,53</b>

**EJERCICIOS CERRADOS****OBLIGACIONES DE PRESUPUESTOS CERRADOS**EJERCICIO **2016**

APLICACIÓN PRESUPUESTARIA	DESCRIPCION	OBLIGACIONES PENDIENTES DE PAGO A 1 DE ENERO	MODIFICACIONES SALDO INICIAL Y ANULACIONES	TOTAL OBLIGACIONES	PRESCRIPCIONES	PAGOS REALIZADOS	OBLIGACIONES PENDIENTES DE PAGO A 31 DE DICIEMBRE
1522 78001	Rehabilitación de viviendas (Parque Privado)	147,77	0,00	147,77	0,00	0,00	147,77
2310 49007	Subvenciones Solidaridad y Cooperación al Desarrol	20.000,00	0,00	20.000,00	0,00	0,00	20.000,00
<b>TOTAL AÑO:</b>		<b>20.147,77</b>	<b>0,00</b>	<b>20.147,77</b>	<b>0,00</b>	<b>0,00</b>	<b>20.147,77</b>

## EJERCICIOS CERRADOS

**OBLIGACIONES DE PRESUPUESTOS CERRADOS**

EJERCICIO 2017

APLICACIÓN PRESUPUESTARIA	DESCRIPCION	OBLIGACIONES PENDIENTES DE PAGO A 1 DE ENERO	MODIFICACIONES SALDO INICIAL Y ANULACIONES	TOTAL OBLIGACIONES	PRESCRIPCIONES	PAGOS REALIZADOS	OBLIGACIONES PENDIENTES DE PAGO A 31 DE DICIEMBRE
1320 16000	Seguridad Social Seguridad y Orden Público	73.106,46	0,00	73.106,46	0,00	73.106,46	0,00
1320 21201	R.M.C. Edificios Policía Local	229,90	0,00	229,90	0,00	229,90	0,00
1320 21309	R.M.C. Maq., Instalac. y Utilil. Policía Local	3.370,34	0,00	3.370,34	0,00	3.370,34	0,00
1320 21401	R.M.C. Elementos Transporte Policía Local	620,68	0,00	620,68	0,00	620,68	0,00
1320 22104	Vestuario Policía Local.	1.335,33	0,00	1.335,33	0,00	1.335,33	0,00
1320 22611	Gastos varios Delegación de Policía Local	386,01	0,00	386,01	0,00	386,01	0,00
1320 22701	Seguridad	12.765,18	0,00	12.765,18	0,00	12.765,18	0,00
1320 62511	Mobiliario Policía Local	340,00	0,00	340,00	0,00	340,00	0,00
1320 62901	Adquisición material Policía Local	2.201,27	0,00	2.201,27	0,00	2.201,27	0,00
1330 16000	Seguridad Social Ordenación Tráfico y Estacionamie	896,24	0,00	896,24	0,00	896,24	0,00
1330 20301	Arrendamiento Maq. Instal. y Utillaje Señalización	72,84	0,00	72,84	0,00	72,84	0,00
1330 21220	R.M.C. Edif. Aparcamientos Públicos Municipales	93,77	0,00	93,77	0,00	93,77	0,00
1330 21320	R.M.C. Maq., Instal. y Utilil. Aparcam. Pub. Mpales	1.755,95	0,00	1.755,95	0,00	1.755,95	0,00
1330 21407	R.M.C. Elementos Transporte Señalización	134,78	0,00	134,78	0,00	134,78	0,00
1330 22620	Gastos varios Aparcamientos Públicos Municipales	3.687,11	0,00	3.687,11	0,00	3.687,11	0,00
1330 22656	Gastos varios Servicio de Señalización.	1.282,08	0,00	1.282,08	0,00	1.282,08	0,00
1330 22700	Limpieza Aparcamientos Públicos Municipales	4.499,99	0,00	4.499,99	0,00	4.499,99	0,00
1330 22715	Trabajos externos señalización viaria horizontal	927,71	0,00	927,71	0,00	927,71	0,00
1330 60902	Inversiones nuevas Señalización	28.212,36	0,00	28.212,36	0,00	28.212,36	0,00
1330 61902	Inversiones reposición Señalización	4.948,83	0,00	4.948,83	0,00	4.948,83	0,00
1330 62320	Adquisición Maq. Instac. y Utilil Aparcamientos Pub	315,00	0,00	315,00	0,00	315,00	0,00
1330 63230	Inversiones reposición Aparcamientos Municipales	3.110,67	0,00	3.110,67	0,00	3.110,67	0,00
1330 63302	Reposic. Maq., Instal., Utilil. Serv. Señalización	1.667,38	0,00	1.667,38	0,00	1.667,38	0,00
1350 22639	Gastos varios Protección Civil	27,86	0,00	27,86	0,00	27,86	0,00
1350 22799	Trabajos externos Protección Civil.	3.333,33	0,00	3.333,33	0,00	3.333,33	0,00
1360 16000	Seguridad Social Servicio Extinción Incendios	51.440,79	0,00	51.440,79	0,00	51.440,79	0,00
1360 21204	R.M.C. Edificios Servicio Extinción Incendios	211,76	0,00	211,76	0,00	211,76	0,00
1360 21310	R.M.C. Maq., Instalac. y Utillaje Serv.Ext. Incend	3.177,46	0,00	3.177,46	0,00	3.177,46	0,00
1360 21402	R.M.C. Elementos Transporte Serv.Ext.Incendios	1.715,76	0,00	1.715,76	0,00	1.715,76	0,00
1360 22104	Vestuario Servicio Extinción Incendios	5.458,31	0,00	5.458,31	0,00	5.458,31	0,00

## EJERCICIOS CERRADOS

**OBLIGACIONES DE PRESUPUESTOS CERRADOS**

EJERCICIO 2017

APLICACIÓN PRESUPUESTARIA	DESCRIPCION	OBLIGACIONES PENDIENTES DE PAGO A 1 DE ENERO	MODIFICACIONES SALDO INICIAL Y ANULACIONES	TOTAL OBLIGACIONES	PRESCRIPCIONES	PAGOS REALIZADOS	OBLIGACIONES PENDIENTES DE PAGO A 31 DE DICIEMBRE
1360 22627	Gastos varios Servicio Extinción Incendios	1.330,19	0,00	1.330,19	0,00	1.330,19	0,00
1360 62303	Adquisición Maq., Inst., Util. Serv.Extinc.Incend	3.296,42	0,00	3.296,42	0,00	3.296,42	0,00
1360 62505	Mobiliario Servicio Extinción de Incendios	350,00	0,00	350,00	0,00	350,00	0,00
1360 64102	Gastos en Aplicac. Informáticas Serv.Ext.Incendios	14.399,00	0,00	14.399,00	0,00	14.399,00	0,00
1510 16000	Seguridad Social Urbanismo	23.331,76	0,00	23.331,76	0,00	23.331,76	0,00
1510 21003	Aportaciones Entidades Conservación	350,25	0,00	350,25	0,00	350,25	0,00
1510 62513	Mobiliario Delegación Ordenación del Territorio	1.126,81	0,00	1.126,81	0,00	1.126,81	0,00
1520 16000	Seguridad Social Vivienda	5.498,71	0,00	5.498,71	0,00	5.498,71	0,00
1522 68201	Rehabilitación de viviendas (Parque Público)	160.718,11	0,00	160.718,11	0,00	160.718,11	0,00
1522 78001	Rehabilitación de viviendas (Parque Privado)	1.332,00	0,00	1.332,00	0,00	1.332,00	0,00
1532 16000	Seguridad Social Pavim. Vías Públicas	34.595,71	0,00	34.595,71	0,00	34.595,71	0,00
1532 20300	Arrendamiento Maq., Inst. y Util. Pav. Vías Públ.	3.824,30	0,00	3.824,30	0,00	3.824,30	0,00
1532 20400	Arrendamiento Elementos Transporte Vías Públicas	1.424,53	0,00	1.424,53	0,00	1.424,53	0,00
1532 21000	R.M.C. Infraestruc y bienes naturales Vías Públ.	95.029,71	0,00	95.029,71	0,00	95.029,71	0,00
1532 21408	R.M.C. Elementos Transporte Servicio Obras	1.872,05	0,00	1.872,05	0,00	1.835,00	37,05
1532 22630	Gastos varios Servicio Obras	3.321,65	0,00	3.321,65	0,00	3.321,65	0,00
1532 22799	Otros Trabajos realizados por empresas S°. Obras	235,95	0,00	235,95	0,00	235,95	0,00
1532 61901	Supera IV: VIII Fase Merjora Urbaniz. La Motilla	11.064,07	0,00	11.064,07	0,00	11.064,07	0,00
1532 61904	Barriadas Consolidadas	86.551,69	0,00	86.551,69	0,00	86.551,69	0,00
1532 61906	SUPERA IV:Reurb. Avda. C.Colón y Avda J.S. El Cano	21.668,96	0,00	21.668,96	0,00	21.668,96	0,00
1532 61907	SUPERA IV: Reurbanización La motilla IX Fase	56.693,47	0,00	56.693,47	0,00	56.693,47	0,00
1532 61908	PFOEA 2017: Mejora Urbana en Bda.Santa Teresa 2ªf	12.516,22	0,00	12.516,22	0,00	12.516,22	0,00
1532 61909	SUPERA IV: Reurb. Avda. C.Colón av-40 Fase II	25.345,18	0,00	25.345,18	0,00	25.345,18	0,00
1621 16000	Seguridad Social Recogida Residuos	59.265,61	0,00	59.265,61	0,00	59.265,61	0,00
1621 21307	R.M.C. Maq., Instalac. y Util. S°. Recogida Resid	498,16	0,00	498,16	0,00	498,16	0,00
1621 21403	R.M.C. Elementos Transporte Recogida Residuos	10.547,92	0,00	10.547,92	0,00	10.547,92	0,00
1621 22110	Productos de limpieza y aseo Recogida de Residuos	1.722,05	0,00	1.722,05	0,00	1.722,05	0,00
1621 22111	Sum. Reptos.Maq.,Util. y Eltos.Tr. Recogida Resid	569,74	0,00	569,74	0,00	569,74	0,00
1621 22199	Otros suministros Recogida de Residuos	879,02	0,00	879,02	0,00	879,02	0,00
1621 22707	Trabajos externos Recogida de Residuos	10.550,54	0,00	10.550,54	0,00	10.550,54	0,00

## EJERCICIOS CERRADOS

**OBLIGACIONES DE PRESUPUESTOS CERRADOS**

EJERCICIO 2017

APLICACIÓN PRESUPUESTARIA	DESCRIPCION	OBLIGACIONES PENDIENTES DE PAGO A 1 DE ENERO	MODIFICACIONES SALDO INICIAL Y ANULACIONES	TOTAL OBLIGACIONES	PRESCRIPCIONES	PAGOS REALIZADOS	OBLIGACIONES PENDIENTES DE PAGO A 31 DE DICIEMBRE
1621 62302	Adquisic. Maq., Instalac., Utill. Recog. Residuos	7.542,90	0,00	7.542,90	0,00	7.542,90	0,00
1623 22711	Trabajos externos Tratamiento de residuos	85.023,83	0,00	85.023,83	0,00	85.023,83	0,00
1630 16000	Seguridad Social Limpieza Viaria	26.865,89	0,00	26.865,89	0,00	26.865,89	0,00
1630 21321	R.M.C. Maq., Instalac. y Utill. Limpieza Viaria	442,50	0,00	442,50	0,00	442,50	0,00
1630 21405	R.M.C. Elementos Transporte Limpieza Viaria	8.909,84	0,00	8.909,84	0,00	8.909,84	0,00
1630 22110	Productos de limpieza y aseo Limpieza Viaria	6.908,76	0,00	6.908,76	0,00	6.908,76	0,00
1630 22111	Sum. Reptos.Maq.,Utill. y Eltos.Tr Limpieza Viaria	3.693,57	0,00	3.693,57	0,00	3.693,57	0,00
1630 22629	Gastos varios Servicio de Limpieza Viaria	988,62	0,00	988,62	0,00	988,62	0,00
1630 22717	Trabajos externos Limpieza Viaria	23.339,04	0,00	23.339,04	0,00	23.339,04	0,00
1630 62304	Adquisición Maq., Instalac., Utill. Sº. de Limpiez	2.570,07	0,00	2.570,07	0,00	2.570,07	0,00
1640 16000	Seguridad Social Cementerio y Serv. Funerarios	2.960,55	0,00	2.960,55	0,00	2.960,55	0,00
1640 21207	R.M.C. Edificios Cementerio y Serv. Funerarios	120,13	0,00	120,13	0,00	120,13	0,00
1640 22658	Gastos Varios Cementerio y Serv. Funerarios	543,89	0,00	543,89	0,00	543,89	0,00
1650 16000	Seguridad Social Alumbrado Público	8.834,23	0,00	8.834,23	0,00	8.834,23	0,00
1650 20304	Arrendamiento Maq.,Inst. y Utillaje Alumbrado Públ	52,64	0,00	52,64	0,00	52,64	0,00
1650 21004	R.M.C. Infraestructura Alumbrado Público	3.813,49	0,00	3.813,49	0,00	3.813,49	0,00
1650 21411	R.M.C. Elementos Transporte Alumbrado Público	931,98	0,00	931,98	0,00	931,98	0,00
1650 22631	Gastos varios Servicio Alumbrado Público	4,60	0,00	4,60	0,00	4,60	0,00
1650 61905	Inversiones reposición Alumbrado Público	126.389,19	0,00	126.389,19	0,00	126.389,19	0,00
1700 16000	Seguridad Social Admón. Gral. Medio Ambiente	4.581,95	0,00	4.581,95	0,00	4.581,95	0,00
1710 21002	Sostenibilidad ambiental Zona Sur	3.823,81	0,00	3.823,81	0,00	3.823,81	0,00
1710 21005	R.M.C.Parques infantiles,biosaludables y sanecanes	15.843,26	0,00	15.843,26	0,00	15.843,26	0,00
1710 21410	R.M.C. Elementos Transporte Deleg. Medio Ambiente	39,93	0,00	39,93	0,00	39,93	0,00
1710 22610	Gastos varios Delegación de Medio Ambiente	4.831,39	0,00	4.831,39	0,00	4.831,39	0,00
1710 60905	Inversiones nuevas Parques y Jardines	19.830,80	0,00	19.830,80	0,00	19.830,80	0,00
1710 61903	Inversiones reposición Parques y Jardines	44.493,51	0,00	44.493,51	0,00	44.493,51	0,00
2210 16008	Asistencia médico-farmacéutica	768,00	0,00	768,00	0,00	768,00	0,00
2310 16000	Seguridad Social Asistencia Social Primaria	136.053,68	0,00	136.053,68	0,00	136.053,68	0,00
2310 21216	R.M.C. Edificios Servicios Sociales	1.472,84	0,00	1.472,84	0,00	1.472,84	0,00
2310 21305	R.M.C. Maq., Instal. y Utillaje Servicios Sociales	795,04	0,00	795,04	0,00	795,04	0,00

## EJERCICIOS CERRADOS

**OBLIGACIONES DE PRESUPUESTOS CERRADOS**

EJERCICIO 2017

APLICACIÓN PRESUPUESTARIA	DESCRIPCION	OBLIGACIONES PENDIENTES DE PAGO A 1 DE ENERO	MODIFICACIONES SALDO INICIAL Y ANULACIONES	TOTAL OBLIGACIONES	PRESCRIPCIONES	PAGOS REALIZADOS	OBLIGACIONES PENDIENTES DE PAGO A 31 DE DICIEMBRE
2310 22105	Productos 1ª necesidad ayudas sociales	220,35	0,00	220,35	0,00	220,35	0,00
2310 22106	Productos farmacéuticos ayudas sociales	1.499,34	0,00	1.499,34	0,00	1.499,34	0,00
2310 22601	Atenc.Protoc. y Repres.Bienestar Social e Igualdad	2.731,19	0,00	2.731,19	0,00	2.731,19	0,00
2310 22612	Gastos varios Delegación de Bienestar Social	5.003,12	0,00	5.003,12	0,00	5.003,12	0,00
2310 22615	Gastos varios Delegación de Igualdad	18.845,82	0,00	18.845,82	0,00	18.845,82	0,00
2310 22616	Gastos varios Programas Zona Sur	6.349,22	0,00	6.349,22	0,00	6.349,22	0,00
2310 48000	Atenciones Asistenciales	22.061,96	-2.533,00	19.528,96	0,00	19.528,96	0,00
2310 48008	Subvenciones Concejalía de Bienestar Social	5.000,00	0,00	5.000,00	0,00	5.000,00	0,00
2310 49007	Subvenciones Solidaridad y Cooperación al Desarrollo	29.725,30	0,00	29.725,30	0,00	28.322,00	1.403,30
2310 62206	Ampliación Centro Mayores y Oficinas Zona Sur	18.333,96	0,00	18.333,96	0,00	18.333,96	0,00
2310 62503	Equipamiento Zona Sur	3.806,82	0,00	3.806,82	0,00	3.806,82	0,00
2310 63305	Reposic.Maq.,Instalac y Utillaje Bienestar Social	474,37	0,00	474,37	0,00	474,37	0,00
2310 63604	Reposic. Equipos Proc.Informac. Bienestar Soc	1.599,14	0,00	1.599,14	0,00	1.599,14	0,00
2410 16000	Seguridad Social Fomento del Empleo	11.094,92	0,00	11.094,92	0,00	11.094,92	0,00
2410 16021	Segur. Social. Prog. Ayuda a la Contratación 2017	44.947,81	0,00	44.947,81	0,00	44.947,81	0,00
2410 16025	Seguridad Social Unidad Orienta 2016-2018	2.829,17	0,00	2.829,17	0,00	2.829,17	0,00
2410 16027	Seguridad Social PEUSM 2017	429,35	0,00	429,35	0,00	429,35	0,00
2410 16028	Seguridad Social Emple@Joven 2016-18	43.589,16	0,00	43.589,16	0,00	43.589,16	0,00
2410 16029	Seguridad Social Emple@30+ 2016-18	20.001,92	0,00	20.001,92	0,00	20.001,92	0,00
2410 16040	Seguridad Social Proyecto Dual Training (POEJ)	1.774,13	0,00	1.774,13	0,00	1.774,13	0,00
2410 21202	R.M.C. Edificios Promoción Económica e Innovación	237,77	0,00	237,77	0,00	237,77	0,00
2410 21314	R.M.C. Maq., Inst. y Util. Deleg. Prom. Econ e In	687,53	0,00	687,53	0,00	687,53	0,00
2410 22621	Gastos varios Delegación Prom. Econ. e Innovac.	5.543,56	0,00	5.543,56	0,00	5.543,56	0,00
2410 22625	Gastos varios Unidad Orienta 2016-2018	576,89	0,00	576,89	0,00	576,89	0,00
2410 22640	Proyecto Dual Training (POEJ)	207,10	0,00	207,10	0,00	207,10	0,00
2410 22641	Programa Exprendeexpress 2017	6.960,50	0,00	6.960,50	0,00	6.960,50	0,00
2410 48105	Becas Proyecto Take off Erasmus+	606,40	0,00	606,40	0,00	606,40	0,00
3110 16000	Seguridad Social Protec.Salubridad Pública	2.050,07	0,00	2.050,07	0,00	2.050,07	0,00
3110 22203	Manten. aplicaciones informáticas Salud	630,20	0,00	630,20	0,00	630,20	0,00
3110 22704	Recogida de animales	9.963,14	0,00	9.963,14	0,00	9.963,14	0,00

## EJERCICIOS CERRADOS

**OBLIGACIONES DE PRESUPUESTOS CERRADOS**

EJERCICIO 2017

APLICACIÓN PRESUPUESTARIA	DESCRIPCION	OBLIGACIONES PENDIENTES DE PAGO A 1 DE ENERO	MODIFICACIONES SALDO INICIAL Y ANULACIONES	TOTAL OBLIGACIONES	PRESCRIPCIONES	PAGOS REALIZADOS	OBLIGACIONES PENDIENTES DE PAGO A 31 DE DICIEMBRE
3110 22710	Protecc. Salud: fumig.,desinf.,desinsect.,legionel	5.011,41	0,00	5.011,41	0,00	5.011,41	0,00
3110 62208	Readaptación Medidas Prevención Riesgos Laborales	3.026,21	0,00	3.026,21	0,00	3.026,21	0,00
3200 16000	Seguridad Social Admon. General Educación	1.871,85	0,00	1.871,85	0,00	1.871,85	0,00
3200 20306	Arrendamiento Maq., Instalac. y Utillaje Educación	624,65	0,00	624,65	0,00	624,65	0,00
3200 21206	R.M.C. Edificios Educación	2.280,02	0,00	2.280,02	0,00	2.280,02	0,00
3200 21316	R.M.C. Maq., Instalac. y Utillaje Deleg. Educación	582,14	0,00	582,14	0,00	582,14	0,00
3200 21409	R.M.C. Elementos Transporte Deleg.Educación	720,30	0,00	720,30	0,00	720,30	0,00
3200 22102	Gas Edificios Educación	13,27	0,00	13,27	0,00	13,27	0,00
3200 22199	Otros suministros Delegacion Educación	1.085,06	0,00	1.085,06	0,00	1.085,06	0,00
3200 22614	Gastos varios Delegación de Educación	21.289,97	0,00	21.289,97	0,00	21.289,97	0,00
3200 62311	Adquisición Maq., Instalac. y Util.Edif. Educativo	1.685,97	0,00	1.685,97	0,00	1.685,97	0,00
3200 63213	Inversiones reposición Edificios Educativos	77.548,51	0,00	77.548,51	0,00	77.548,51	0,00
3200 63601	Reposic. Equipos Proc. Informac. Deleg. Educación	110,00	0,00	110,00	0,00	110,00	0,00
3210 63204	V Fase C.E.I.P. 19 ABRIL	5.499,21	0,00	5.499,21	0,00	5.499,21	0,00
3230 16000	Seguridad Social Promoción Educativa	3.509,22	0,00	3.509,22	0,00	3.509,22	0,00
3230 20302	Arrendamiento Maq. Inst. y Utillaje Colegios Públi	1.284,89	0,00	1.284,89	0,00	1.284,89	0,00
3230 21204	R.M.C. Edificios Colegios Públicos	21.345,08	0,00	21.345,08	0,00	21.345,08	0,00
3230 21313	R.M.C. Maq., Instalac. y Utillaj Colegios Públicos	4.646,66	0,00	4.646,66	0,00	4.646,66	0,00
3230 22102	Gas Colegios Públicos	1.349,65	0,00	1.349,65	0,00	1.349,65	0,00
3230 22103	Combustibles y Carburantes Colegios Públicos	19.115,69	0,00	19.115,69	0,00	19.115,69	0,00
3230 22110	Productos de Limpieza y Aseo Colegios Públicos	1.743,75	0,00	1.743,75	0,00	1.743,75	0,00
3230 47205	Convenios Escuelas Infantiles 2017-2018 (AÑO 2017)	116.170,86	0,00	116.170,86	0,00	116.170,86	0,00
3230 62310	Adquisición Maq. Instalac. y Utill. Coleg. Public.	2.923,11	0,00	2.923,11	0,00	2.923,11	0,00
3230 63202	Inversiones reposición Colegios Públicos	31.038,03	0,00	31.038,03	0,00	31.038,03	0,00
3260 16000	Seguridad Social Promoción Educativa	18.437,49	0,00	18.437,49	0,00	18.437,49	0,00
3260 48010	Universidad Pablo de Olavide	90.000,00	0,00	90.000,00	0,00	90.000,00	0,00
3300 22104	Vestuario Cultura	453,21	0,00	453,21	0,00	453,21	0,00
3300 22601	Atenciones Protocolarias y Representativas Cultura	214,50	0,00	214,50	0,00	214,50	0,00
3300 22632	Gastos varios Delegación de Cultura	12.867,49	0,00	12.867,49	0,00	12.867,49	0,00
3300 48005	Subvenciones Concejalía de Cultura	34.000,00	0,00	34.000,00	0,00	34.000,00	0,00

## EJERCICIOS CERRADOS

**OBLIGACIONES DE PRESUPUESTOS CERRADOS**

EJERCICIO 2017

APLICACIÓN PRESUPUESTARIA	DESCRIPCION	OBLIGACIONES PENDIENTES DE PAGO A 1 DE ENERO	MODIFICACIONES SALDO INICIAL Y ANULACIONES	TOTAL OBLIGACIONES	PRESCRIPCIONES	PAGOS REALIZADOS	OBLIGACIONES PENDIENTES DE PAGO A 31 DE DICIEMBRE
3321 16000	Seguridad Social Bibliotecas	15.346,47	0,00	15.346,47	0,00	15.346,47	0,00
3321 22655	Gastos varios Bibliotecas	3.399,01	0,00	3.399,01	0,00	3.399,01	0,00
3321 62510	Mobiliario Bibliotecas	650,23	0,00	650,23	0,00	650,23	0,00
3321 62603	Equipos Procesam. Información Bibliotecas	182,70	0,00	182,70	0,00	182,70	0,00
3321 62900	Adquisición de fondos para Bibliotecas	5.417,27	0,00	5.417,27	0,00	5.417,27	0,00
3330 20305	Arrendamiento Maq., Inst. Utillaje Cultura	2.064,26	0,00	2.064,26	0,00	2.064,26	0,00
3330 21208	R.M.C. Edificios Servicios Culturales	8.295,64	0,00	8.295,64	0,00	8.295,64	0,00
3330 21308	R.M.C. Maq., Instal. y Utill. Servicios Culturales	10.088,65	0,00	10.088,65	0,00	10.088,65	0,00
3330 61910	Obras Remodelación y Mejora Auditorio Los del Río	26.362,98	0,00	26.362,98	0,00	26.362,98	0,00
3330 62305	Adquisición Maquinaria, Instalac. y Utill. Cultura	3.868,71	0,00	3.868,71	0,00	3.868,71	0,00
3330 63214	Inversiones reposición Edificios Culturales	17.509,81	0,00	17.509,81	0,00	17.509,81	0,00
3330 63304	Reposic. Maq., Instalac y Utillaje Edif.Culturales	3.057,81	0,00	3.057,81	0,00	3.057,81	0,00
3340 16000	Seguridad Social Promoción Cultural	9.418,69	0,00	9.418,69	0,00	9.418,69	0,00
3340 16034	Seguridad Social Proyectos Locales Juventud	621,70	0,00	621,70	0,00	621,70	0,00
3340 22601	Atenciones Protocolarias y Repres. Juventud	168,60	0,00	168,60	0,00	168,60	0,00
3340 22617	Gastos varios Delegación de Juventud	6.815,37	0,00	6.815,37	0,00	6.815,37	0,00
3340 22626	Dos Hermanas Divertida	618,88	0,00	618,88	0,00	618,88	0,00
3340 62508	Mobiliario Delegación Juventud	230,00	0,00	230,00	0,00	230,00	0,00
3380 20300	Arrendamiento Maq., Instalac. y Utillaje Fiestas	4.438,16	0,00	4.438,16	0,00	4.438,16	0,00
3380 21211	R.M.C. Edificios Delegación de Fiestas	115,77	0,00	115,77	0,00	115,77	0,00
3380 22633	Gastos varios Delegación de Fiestas	5.733,94	0,00	5.733,94	0,00	5.733,94	0,00
3380 63201	Inversiones reposición Recinto Ferial	11.870,10	0,00	11.870,10	0,00	11.870,10	0,00
3400 16000	Seguridad Social Administración Gral. Deportes	5.172,64	0,00	5.172,64	0,00	5.172,64	0,00
3410 16000	Seguridad Social.Promoción y Fomento Deporte	23.462,74	0,00	23.462,74	0,00	23.462,74	0,00
3410 21404	R.M.C. Elementos Transporte Deleg. Deportes	19,36	0,00	19,36	0,00	19,36	0,00
3410 22104	Vestuario Delegación de Deportes	1.525,81	0,00	1.525,81	0,00	1.525,81	0,00
3410 22601	Atenciones Protoc. y Repres. Delegación Deportes	1.502,58	0,00	1.502,58	0,00	1.502,58	0,00
3410 22602	Publicidad y Propaganda difusión Imagen Corporativ	7.260,00	0,00	7.260,00	0,00	7.260,00	0,00
3410 22609	Gastos varios Actividades Delegación de Deportes	31.787,04	0,00	31.787,04	0,00	30.567,36	1.219,68
3410 22701	Vigilancia y Seguridad Delegación de Deportes	1.734,57	0,00	1.734,57	0,00	1.734,57	0,00



## EJERCICIOS CERRADOS

**OBLIGACIONES DE PRESUPUESTOS CERRADOS**

EJERCICIO 2017

APLICACIÓN PRESUPUESTARIA	DESCRIPCION	OBLIGACIONES PENDIENTES DE PAGO A 1 DE ENERO	MODIFICACIONES SALDO INICIAL Y ANULACIONES	TOTAL OBLIGACIONES	PRESCRIPCIONES	PAGOS REALIZADOS	OBLIGACIONES PENDIENTES DE PAGO A 31 DE DICIEMBRE
3410 22799	Trabajos empresas y profesionales Delegación Depor	5.298,80	0,00	5.298,80	0,00	5.298,80	0,00
3410 45200	Subvención FAO Convenio Junta de Andalucía	5.400,00	0,00	5.400,00	0,00	5.400,00	0,00
3410 48009	Subvenciones Concejalía de Deportes	109.678,48	0,00	109.678,48	0,00	108.543,68	1.134,80
3410 62303	Adquisición Maq., Instalac. y Utilil. Deleg. Deport	20.001,89	0,00	20.001,89	0,00	20.001,89	0,00
3420 16000	Seguridad Social Instalaciones Deportivas	28.960,13	0,00	28.960,13	0,00	28.960,13	0,00
3420 20303	Arrendamiento Maq., Instalac. y Utililaje Deportes	3.365,58	0,00	3.365,58	0,00	3.365,58	0,00
3420 21217	R.M.C. Edificios Deportes	24.241,80	0,00	24.241,80	0,00	24.241,80	0,00
3420 21315	R.M.C. Maq. Instalac. y Utilil. Deleg. Deportes	1.211,94	0,00	1.211,94	0,00	1.211,94	0,00
3420 22102	Gas Instalaciones Deportivas	16.564,56	0,00	16.564,56	0,00	16.564,56	0,00
3420 22110	Productos de limpieza y aseo Deportes	3.504,17	0,00	3.504,17	0,00	3.504,17	0,00
3420 22203	Mantenimiento aplicaciones informáticas Deporte	493,68	0,00	493,68	0,00	493,68	0,00
3420 62704	Inversiones nuevas edif. y otras construcc. Deport	21.156,85	0,00	21.156,85	0,00	21.156,85	0,00
3420 63911	Reposición infraestructuras deportivas	98.208,67	0,00	98.208,67	0,00	98.208,67	0,00
4312 16000	Seguridad Social Comercio	4.424,36	0,00	4.424,36	0,00	4.424,36	0,00
4312 21213	R.M.C. Edificios Mercado de Abastos	2.923,00	0,00	2.923,00	0,00	2.923,00	0,00
4312 21312	R.M.C. Maq., Instalac. y Utilil. Mercados de Abastos	2.516,84	0,00	2.516,84	0,00	2.516,84	0,00
4312 22623	Gastos varios Delegación de Consumo y Mercado	4.374,97	0,00	4.374,97	0,00	4.374,97	0,00
4500 16000	Seguridad Social Admón Gral. Infraestructuras	10.448,48	0,00	10.448,48	0,00	10.448,48	0,00
9120 16000	Seguridad Social Órganos de Gobierno	18.194,85	0,00	18.194,85	0,00	18.194,85	0,00
9120 22636	Gastos varios Delegación de Gobierno	1.439,90	0,00	1.439,90	0,00	1.439,90	0,00
9120 23300	Asistencia a Órganos de Gobierno	8.360,00	0,00	8.360,00	0,00	8.360,00	0,00
9200 16000	Seguridad Social Administración General	39.225,56	0,00	39.225,56	0,00	39.225,56	0,00
9200 20300	Arrendamiento Maq., Instalac. y Utilil. Sº Grales	681,37	0,00	681,37	0,00	681,37	0,00
9200 20400	Arrendamiento Elementos de Transporte Sº Grales.	577,53	0,00	577,53	0,00	577,53	0,00
9200 21205	R.M.C. Edificios Servicios Generales	7.981,21	0,00	7.981,21	0,00	7.981,21	0,00
9200 21301	R.M.C. Maq., Instal. y Utilil. Servicios Generales	1.955,12	0,00	1.955,12	0,00	1.955,12	0,00
9200 21400	R.M.C. Elementos Transporte Servicios Generales	2.061,68	0,00	2.061,68	0,00	2.061,68	0,00
9200 22000	Material oficina ordinari.No Inventariabl Sº Grales	5.330,54	0,00	5.330,54	0,00	5.330,54	0,00
9200 22001	Prensa, revistas, libros y otras publicaciones	75,65	0,00	75,65	0,00	75,65	0,00
9200 22002	Material Informát. No Inventariable Serv. Generales	979,34	0,00	979,34	0,00	979,34	0,00

## EJERCICIOS CERRADOS

**OBLIGACIONES DE PRESUPUESTOS CERRADOS**

EJERCICIO 2017

APLICACIÓN PRESUPUESTARIA	DESCRIPCION	OBLIGACIONES PENDIENTES DE PAGO A 1 DE ENERO	MODIFICACIONES SALDO INICIAL Y ANULACIONES	TOTAL OBLIGACIONES	PRESCRIPCIONES	PAGOS REALIZADOS	OBLIGACIONES PENDIENTES DE PAGO A 31 DE DICIEMBRE
9200 22101	Agua	20.870,53	0,00	20.870,53	0,00	20.870,53	0,00
9200 22103	Combustibles y Carburantes	121.076,12	0,00	121.076,12	0,00	121.076,12	0,00
9200 22104	Vestuario Servicios Generales	20.929,91	0,00	20.929,91	0,00	20.929,91	0,00
9200 22106	Productos farmacéuticos Servicios Generales	3,57	0,00	3,57	0,00	3,57	0,00
9200 22110	Productos de limpieza y aseo Servicios Generales	5.748,40	0,00	5.748,40	0,00	5.748,40	0,00
9200 22111	Suministro Repuestos Maq., Util y Eltos Tr. S° Gr	4.119,01	0,00	4.119,01	0,00	4.119,01	0,00
9200 22113	Manutención de animales	1.024,54	0,00	1.024,54	0,00	1.024,54	0,00
9200 22199	Otros suministros Servicios Generales	12.508,28	0,00	12.508,28	0,00	12.508,28	0,00
9200 22200	Servicios de Telecomunicaciones	1.050,39	0,00	1.050,39	0,00	1.050,39	0,00
9200 22201	Postales	3.051,32	0,00	3.051,32	0,00	3.051,32	0,00
9200 22601	Atenciones Protocolarias y Representat. S° Grales	300,00	0,00	300,00	0,00	300,00	0,00
9200 22602	Publicidad y propaganda	1.694,00	0,00	1.694,00	0,00	1.694,00	0,00
9200 22604	Jurídicos, contenciosos	1.110,34	0,00	1.110,34	0,00	1.110,34	0,00
9200 22706	Estudios y trabajos técnicos	20.355,83	0,00	20.355,83	0,00	20.355,83	0,00
9200 22709	Asesoramiento, laboral técnico y otros	2.716,45	0,00	2.716,45	0,00	2.716,45	0,00
9200 62309	Adquisición.Maq.,Instalac.y Utillaje Admón General	24.813,42	0,00	24.813,42	0,00	24.813,42	0,00
9200 62500	Mobiliario Servicios Generales	1.639,55	0,00	1.639,55	0,00	1.639,55	0,00
9200 62600	Equipos Procesam. Informac. Servicios Grales.	6.648,85	0,00	6.648,85	0,00	6.648,85	0,00
9200 64100	Gastos en Aplicaciones Informáticas Serv. Grales.	1.089,00	0,00	1.089,00	0,00	1.089,00	0,00
9231 16000	Seguridad Social. Gestión padrón habitantes	2.403,00	0,00	2.403,00	0,00	2.403,00	0,00
9240 21210	R.M.C. Edificios Participación Ciudadana	6.037,35	0,00	6.037,35	0,00	6.037,35	0,00
9240 22635	Gastos varios Delegación Participación Ciudadana	5.694,93	0,00	5.694,93	0,00	5.694,93	0,00
9240 48902	Subvenciones Concejalía Participación Ciudadana	1.400,00	0,00	1.400,00	0,00	0,00	1.400,00
9240 62314	Adquisición Maq., Instalac. y Utillaje.P.Ciudadana	38,72	0,00	38,72	0,00	38,72	0,00
9290 22699	Otros gastos diversos	2.956,02	0,00	2.956,02	0,00	2.956,02	0,00
9310 16000	Seguridad Social Política Económica y Fiscal	30.439,46	0,00	30.439,46	0,00	30.439,46	0,00
9310 22605	Gastos varios Política Económica y Fiscal	856,68	0,00	856,68	0,00	856,68	0,00
9330 16000	Seguridad Social Gestión Patrimonio	41.932,58	0,00	41.932,58	0,00	41.932,58	0,00
9330 63235	Reforma espacio escénico C. Multifuncional Cantely	33.695,49	0,00	33.695,49	0,00	33.695,49	0,00

**EJERCICIOS CERRADOS****OBLIGACIONES DE PRESUPUESTOS CERRADOS**EJERCICIO **2017**

APLICACIÓN PRESUPUESTARIA	DESCRIPCION	OBLIGACIONES PENDIENTES DE PAGO A 1 DE ENERO	MODIFICACIONES SALDO INICIAL Y ANULACIONES	TOTAL OBLIGACIONES	PRESCRIPCIONES	PAGOS REALIZADOS	OBLIGACIONES PENDIENTES DE PAGO A 31 DE DICIEMBRE
<b>TOTAL AÑO:</b>		<b>3.186.513,45</b>	<b>-2.533,00</b>	<b>3.183.980,45</b>	<b>0,00</b>	<b>3.178.785,62</b>	<b>5.194,83</b>
<b>TOTAL</b>		<b>4.026.976,74</b>	<b>4.715,03</b>	<b>4.031.691,77</b>	<b>0,00</b>	<b>3.874.244,97</b>	<b>157.446,80</b>

**EJERCICIOS POSTERIORES**

**COMPROMISOS DE GASTO CON CARGO A PRESUPUESTOS DE EJERCICIOS POSTERIORES**

APLICACIÓN PRESUPUESTARIA	DESCRIPCION	COMPROMISOS DE GASTOS ADQUIRIDOS CON CARGO AL PRESUPUESTO DEL EJERCICIO				
		AÑO 2019	AÑO 2020	AÑO 2021	AÑO 2022	AÑOS SUCEIVOS
1510 68104	Gasto a cuenta derramas AO-36	14.869,69	0,00	0,00	0,00	0,00
1621 21403	Material Transporte Servicio Limpieza y Recogida R	5.895,12	0,00	0,00	0,00	0,00
1621 22110	Productos de limpieza y aseo.	6.624,27	0,00	0,00	0,00	0,00
1621 22199	Otros suministros.	1.987,28	0,00	0,00	0,00	0,00
1630 21405	R.M.C. Elementos Transporte Limpieza Viaria	4.399,56	0,00	0,00	0,00	0,00
1630 22110	Productos de limpieza y aseo.	13.539,51	0,00	0,00	0,00	0,00
1630 22199	Otros suministros.	993,64	0,00	0,00	0,00	0,00
1650 22716	Servicio Alumbrado Público	17.424,00	0,00	0,00	0,00	0,00
2310 22105	Productos alimenticios.	2.900,00	0,00	0,00	0,00	0,00
2310 22612	Delegación de Bienestar Social	6.450,80	5.904,80	2.952,40	0,00	0,00
2310 22615	Delegación de Igualdad	4.437,07	0,00	0,00	0,00	0,00
2410 22621	Delegación de Vivienda y Fomento	8.712,00	0,00	0,00	0,00	0,00
3110 22613	Delegación de salud	7.260,00	7.260,00	7.260,00	0,00	0,00
3300 22632	Delegación de Cultura	48.400,00	0,00	0,00	0,00	0,00
3330 21308	De los servicios culturales	1.028,50	1.028,50	514,25	0,00	0,00
3340 22617	Delegación de Juventud	8.100,00	0,00	0,00	0,00	0,00
3340 22626	Dos Hermanas Divertida	16.660,00	0,00	0,00	0,00	0,00
3410 22609	Actividades culturales y deportivas.	4.850,00	0,00	0,00	0,00	0,00
3420 22110	Productos de limpieza y aseo.	19.123,91	0,00	0,00	0,00	0,00
4411 47900	Otras transferencias, transporte urbano	255.858,66	0,00	0,00	0,00	0,00
9120 22636	Delegación de Gobierno	2.079,86	0,00	0,00	0,00	0,00
9200 21301	De servicios en general	16.686,23	1.028,50	514,25	0,00	0,00
9200 22100	Energía eléctrica.	1.895.833,33	0,00	0,00	0,00	0,00
9200 22110	Productos de limpieza y aseo.	993,64	0,00	0,00	0,00	0,00
9200 22111	Suministro Reptos.Maq.,Utile. y Eltos. Transporte	3.313,99	0,00	0,00	0,00	0,00
9200 22199	Otros suministros.	993,64	0,00	0,00	0,00	0,00
9200 22400	Primas de seguro	14.700,00	0,00	0,00	0,00	0,00
9200 22604	Jurídicos, contenciosos.	14.116,66	0,00	0,00	0,00	0,00
9200 63600	Reposic. Equipos Proc.Informac.Serv.Generales	9.229,14	0,00	0,00	0,00	0,00
<b>TOTAL</b>		<b>2.407.460,50</b>	<b>15.221,80</b>	<b>11.240,90</b>	<b>0,00</b>	<b>0,00</b>

**Acreeedores por operaciones pendientes de aplicar a presupuestos**

Descripción del gasto		Aplicación Presupuestaria	Importe pendiente de aplicar a presupuesto				Importe Pagado a 31 de Diciembre
Código	Denominación		A 1 de Enero	Abonos	Cargos	A 31 de Diciembre	
<b>2015012652</b>	ALQUILER MAQUINARIA CL MANZANILLA	1522 68201	64,61				64,61
<b>2015020381</b>	Derechos de extension, de acceso y de enganche	9200 22100	636,16		636,16	636,16	
<b>2015021501</b>	SUMINISTRO DE ARCAL Y PORTES	1360 22627	198,19				198,19
<b>2016000251</b>	MATERIAL ELECTRICO.	3200 22199	21,51				21,51
<b>2016000252</b>	MATERIAL ELECTRICO.	9200 21205	22,59				22,59
<b>2016004004</b>	CURSO DE INGLES DEL PROYECTO CHALLENGES	2410 22621	300,00		300,00	300,00	
<b>2016005698</b>	SUMINISTRO DE MATERIAL DE LIMPIEZA	9200 22110	147,11				147,11
<b>2016007840</b>	VALLAS Y PIEDRAS HORMIGON BALONMANO PLAYA	3420 20303	85,52		85,52	85,52	
<b>2016007861</b>	RETIRADAS DISOLVENTES Y RET. FILTROS ACEITE, GASO	1623 22711	1.966,49				1.966,49
<b>2016007889</b>	MATERIAL ELECTRICO	9200 21205	270,27				270,27
<b>2016008093</b>	DISOLVENTE Y RETIRADA DE DISOLVENTE	1623 22711	717,50				717,50
<b>2016008140</b>	SUMINISTRO DE MATERIAL. CABALGATA REYES MAGOS	3380 22633	207,64		207,64	207,64	
<b>2016008772</b>	SUMINISTRO DE MASILLA.	3300 22632	10,71				10,71
<b>2016010602</b>	ALQUILER DE VALLAS. CAMPO DE FUTBOL DE LA ROCIERA	3420 20303	53,97				53,97
<b>2016011518</b>	SUMINISTRO DE MATERIAL. MONTEQUINTO	9200 22199	894,92		894,92	894,92	
<b>2016011595</b>	ALQUILER DE GRUPO GENERADOR PARA SUMINISTRO DE CO	9240 22635	363,00				363,00

**Acreeedores por operaciones pendientes de aplicar a presupuestos**

Descripción del gasto		Aplicación Presupuestaria	Importe pendiente de aplicar a presupuesto				Importe Pagado a 31 de Diciembre
Código	Denominación		A 1 de Enero	Abonos	Cargos	A 31 de Diciembre	
<b>2016012599</b>	CONTRATO 1 A□O B40 B50 N□ 3618 12480	9200 22199	1,21		1,21	1,21	
<b>2016012600</b>	SUMINISTRO DE CORGON, ADR POR BOTELLA Y PORTES.-	9200 22199	159,13				159,13
<b>2016012601</b>	PREST. ENVASES B40 B50 JUNIO Y JULIO 2016.-	9200 22199	28,31		28,31	28,31	
<b>2016012998</b>	DESATASCADOR T-281.-	1532 22630	9,32				9,32
<b>2016013053</b>	DISTRIBUCION DE PAQUETES. PARQ UE TECNOLÓGICO	2410 22621	13,14				13,14
<b>2016013955</b>	ENVASES B40 B50	9200 22199	45,01		45,01	45,01	
<b>2016013978</b>	DISTRIBUCION DE PAQUETES.	2410 22621	13,14				13,14
<b>2016014923</b>	REPARACION DE VEHICULO E0503GB X	1320 21401	162,72		162,72	162,72	
<b>2016016042</b>	ALQUILER BOTELLAS GAS INDUSTRI AL	9200 22199	43,56		43,56	43,56	
<b>2016016601</b>	POLEA PISTA PADEL	3420 21217	43,56				43,56
<b>2016017204</b>	BiEnergy e+10	3230 22103	1.795,33		1.795,33	1.795,33	
<b>2016017206</b>	BiEnergy e+10	3230 22103	1.788,74		1.788,74	1.788,74	
<b>2016017526</b>	ALQUILER DE BOTELLAS DE GAS. 0 1/10/16 A 31/10/16	9200 22199	45,01				45,01
<b>2016017635</b>	SUMINISTRO DE MATERIAL.	3230 21204	105,88				105,88
<b>2016017668</b>	SUMINISTRO DE 10 CAJAS DE AGUA	9120 22636	107,80				107,80
<b>2016017893</b>	LIMPIEZA DE PRENDAS.	9200 22104	135,52				135,52

**Acreeedores por operaciones pendientes de aplicar a presupuestos**

Descripción del gasto		Aplicación Presupuestaria	Importe pendiente de aplicar a presupuesto				Importe Pagado a 31 de Diciembre
Código	Denominación		A 1 de Enero	Abonos	Cargos	A 31 de Diciembre	
<b>2016018443</b>	SUMINISTRO DE MATERIAL INFORMÁTICO.	9200 63600	239,88				239,88
<b>2016019121</b>	SUMINISTRO DE CARTELES, DIPTICOS Y REVISTAS IMPRE	4312 22623	619,24		619,24	619,24	
<b>2016019354</b>	MATERIALES FERRETERIA	3200 22199	152,59		152,59	152,59	
<b>2017000022</b>	Consumo P1 P1-Consumo P1	9200 22100	462,92				462,92
<b>2017000023</b>	Consumo P1 P1-Consumo P1	9200 22100	444,63				444,63
<b>2017000024</b>	Consumo P1 P1-Consumo P1	9200 22100	443,51				443,51
<b>2017000025</b>	Consumo P1 P1-Consumo P1	9200 22100	443,38				443,38
<b>2017000026</b>	Consumo P1 P1-Consumo P1	9200 22100	384,13				384,13
<b>2017000027</b>	Consumo P1 P1-Consumo P1	9200 22100	424,76				424,76
<b>2017000028</b>	Consumo P1 P1-Consumo P3	9200 22100	424,67				424,67
<b>2017000029</b>	Consumo P1 P1-Consumo P1	9200 22100	420,11				420,11
<b>2017000031</b>	Consumo P1 P1-Consumo P1	9200 22100	419,86				419,86
<b>2017000032</b>	Consumo P1 P1-Consumo P3	9200 22100	436,34				436,34
<b>2017000033</b>	Consumo P1 P1-Consumo P3	9200 22100	438,75				438,75
<b>2017000034</b>	Consumo P1 P1-Consumo P3	9200 22100	404,78				404,78
<b>2017000035</b>	Consumo P1 P1-Consumo P3	9200 22100	423,10				423,10

**Acreeedores por operaciones pendientes de aplicar a presupuestos**

Descripción del gasto		Aplicación Presupuestaria	Importe pendiente de aplicar a presupuesto				Importe Pagado a 31 de Diciembre
Código	Denominación		A 1 de Enero	Abonos	Cargos	A 31 de Diciembre	
<b>201700036</b>	Consumo P1 P1-Consumo P1	9200 22100	362,14				362,14
<b>201700037</b>	Consumo P1 P1-Consumo P3	9200 22100	446,44				446,44
<b>201700038</b>	Consumo P1 P1-Consumo P3	9200 22100	416,36				416,36
<b>201700039</b>	Consumo P1 P1-Consumo P1	9200 22100	349,29				349,29
<b>201700040</b>	Consumo P1 P1-Consumo P1	9200 22100	418,03				418,03
<b>201700041</b>	Consumo P1 P1-Consumo P3	9200 22100	439,47				439,47
<b>201700042</b>	Consumo P1 P1-Consumo P3	9200 22100	418,83				418,83
<b>201700043</b>	Consumo P1 P1-Consumo P3	9200 22100	402,55				402,55
<b>201700044</b>	Consumo P1 P1-Consumo P1	9200 22100	400,13				400,13
<b>201700045</b>	Consumo P1 P1-Consumo P3	9200 22100	14,02				14,02
<b>201700046</b>	Consumo P1 P1-Consumo P1	9200 22100	370,72				370,72
<b>201700047</b>	Consumo P1 P1-Consumo P3	9200 22100	461,39				461,39
<b>201700048</b>	Consumo P1 P1-Consumo P3	9200 22100	437,06				437,06
<b>201700049</b>	Consumo P1 P1-Consumo P1	9200 22100	438,59				438,59
<b>201700050</b>	Consumo P1 P1-Consumo P3	9200 22100	412,46				412,46
<b>201700051</b>	Consumo P1 P1-Consumo P3	9200 22100	416,09				416,09



**Acreeedores por operaciones pendientes de aplicar a presupuestos**

Descripción del gasto		Aplicación Presupuestaria	Importe pendiente de aplicar a presupuesto				Importe Pagado a 31 de Diciembre
Código	Denominación		A 1 de Enero	Abonos	Cargos	A 31 de Diciembre	
<b>201700052</b>	Consumo P1 P1-Consumo P3	9200 22100	383,28				383,28
<b>201700053</b>	Consumo P1 P1-Consumo P1	9200 22100	442,96				442,96
<b>201700054</b>	Consumo P1 P1-Consumo P3	9200 22100	15,03				15,03
<b>201700055</b>	Consumo P1 P1-Consumo P3	9200 22100	482,15				482,15
<b>2017000483</b>	CUOTA ASOCIADO FEMP 2017	9200 48908	7.393,15		7.393,15	7.393,15	
<b>2017001652</b>	MANTENIMIENTO AMBIENTADOR	9200 22199	169,88				169,88
<b>2017001736</b>	SUMINISTRO DE ARTICULOS. AYUDAS SOCIALES	2310 22105	50,00				50,00
<b>2017002286</b>	RETIRADA RESIDUOS	1623 22711	1.313,98				1.313,98
<b>2017003808</b>	RECAMBIOS.	9200 22111	72,84				72,84
<b>2017003934</b>	Periodo facturación: del 01/03/2015 al 31/03/2015;	9200 22100	11.164,92				11.164,92
<b>2017006151</b>	INSTALACION DE CARTELONES PUBLICITARIOS DE RECOGID	1621 22628	600,00				600,00
<b>2017006723</b>	CUOTA ASOCIADO RED CLIMA 2017	9200 22100	300,00		300,00	300,00	
<b>2017006760</b>	Potencia P1-Potencia P2-A	9200 22100	65,41				65,41
<b>2017006764</b>	Potencia P1-Potencia P2-A	9200 22100	71,49				71,49
<b>2017006766</b>	Potencia P1-ALQUILER DE EQUIPOS ELECTR.	9200 22100	76,61		76,61	76,61	
<b>2017006767</b>	Potencia P1-ALQUILER DE EQUIPOS ELECTR.	9200 22100	65,40				65,40

**Acreeedores por operaciones pendientes de aplicar a presupuestos**

Descripción del gasto		Aplicación Presupuestaria	Importe pendiente de aplicar a presupuesto				Importe Pagado a 31 de Diciembre
Código	Denominación		A 1 de Enero	Abonos	Cargos	A 31 de Diciembre	
<b>2017006768</b>	Potencia P1-ALQUILER DE EQUIPOS ELECTR.	9200 22100	66,50		66,50	66,50	
<b>2017007167</b>	PONENCIA. AVES DE LA LAGUNA DE FUENTE DEL REY	2410 22621	151,31				151,31
<b>2017008203</b>	ANALITICAS. PERSONAL AYUNTAMIENTO. ABRIL	2210 16008	899,10				899,10
<b>2017008458</b>	TASA POR RESERVA DEL DOMINIO PUBLICO RADIOELECTRIC	9200 22500	701,60				701,60
<b>2017009289</b>	SUMINISTRO CONTRATO ELECTRICIDAD CAMINO CANTALGALL	9200 22100	32,38				32,38
<b>2017010483</b>	PUESTA A PUNTO SUZUKI VITARA SE7178DG	1510 22618	1.043,81		1.043,81	1.043,81	
<b>2017010697</b>	SERVICIO DE PREVENCION Y TRATAMIENTO DE LEGIONELOS	3110 22710	2.288,91				2.288,91
<b>2017011130</b>	CUOTA 2017	9200 22100	1.100,00				1.100,00
<b>2017011311</b>	SUMINISTRO DE RECAMBIOS	1621 21403	1.298,73				1.298,73
<b>2017011486</b>	INSPECCION ASCENSORES	2410 21314	59,29				59,29
<b>2017011690</b>	SUMINISTRO MATERIAL PARA BOMBEROS	1360 22627	6,44		6,44	6,44	
<b>2017011887</b>	INSPECCION ASCENSORES	9200 21301	355,74				355,74
<b>2017011990</b>	PROMOCION Y DIFUSION POR UNA TENENCIA RESPONSABLE	9240 22635	438,02				438,02
<b>2017012055</b>	VASO LIVING Y CANTO RODADO	1710 22610	70,42		70,42	70,42	
<b>2017012963</b>	REPARACION PINCHAZO	9200 21400	12,10				12,10
<b>2017013083</b>	GASTOS ENGANCHE DIRECTO SIN CONTRATO SEGUN MEDIDA	9200 22100	8.578,45				8.578,45

**Acreeedores por operaciones pendientes de aplicar a presupuestos**

Descripción del gasto		Aplicación Presupuestaria	Importe pendiente de aplicar a presupuesto				Importe Pagado a 31 de Diciembre
Código	Denominación		A 1 de Enero	Abonos	Cargos	A 31 de Diciembre	
<b>2017013149</b>	SUMINISTRO DE RECAMBIOS.	1621 21403	110,59				110,59
<b>2017013150</b>	SUMINISTRO DE RECAMBIOS.	1621 21403	566,12				566,12
<b>2017013273</b>	SUMINISTRO DE RECAMBIOS.	1621 21403	270,47				270,47
<b>2017013295</b>	REPARACION DE VEHICULO 1771BJF	1621 21403	577,39				577,39
<b>2017013304</b>	MATERIAL NUEVO CONTRA INCEDIOS Y SEÑALIZACION. OF	2410 21314	122,21				122,21
<b>2017013316</b>	MATERIAL NUEVO CONTRA INCENDIOS Y SEÑALIZACION. OF	2410 21314	87,73				87,73
<b>2017013317</b>	RECARGA DE EXTINTORES. EDIFICIO MULTIFUNCIONAL CAN	2410 21314	244,42				244,42
<b>2017013460</b>	SUMINISTRO DE BROCAS Y BOMBA DE AIRE	9200 22199	161,54		161,54	161,54	
<b>2017013651</b>	SERVICIO DE CATERING. CLUB ESCABARAJO FERIA DE MUE	2410 22621	152,73				152,73
<b>2017013662</b>	SERVICIO DE PREVENCION Y TRATAMIENTO DE LEGIONELOS	3110 22710	2.288,91				2.288,91
<b>2017013813</b>	ARBOL TRANSMISION-ESPEJO RETROVISOR DERECHO-56536R	1630 21405	569,91				569,91
<b>2017013860</b>	REPARACION DE VEHICULO 1753FYC	1630 21405	1.022,76				1.022,76
<b>2017014164</b>	SUMINISTRO DE PROTECTORES AUDITIVOS Y MASCARILLAS	9200 22199	180,44				180,44
<b>2017014197</b>	ARREGLO DE NEUMATICO. SERV. DE OBRAS	1532 21408	19,36				19,36
<b>2017014223</b>	SERVICIOS REALIZADOS CON CAMION Y CONDUCTOR EN ZON	1532 21000	2.904,00				2.904,00
<b>2017014302</b>	MATERIALES PINTURA	1630 21321	454,69				454,69

**Acreeedores por operaciones pendientes de aplicar a presupuestos**

Descripción del gasto		Aplicación Presupuestaria	Importe pendiente de aplicar a presupuesto				Importe Pagado a 31 de Diciembre
Código	Denominación		A 1 de Enero	Abonos	Cargos	A 31 de Diciembre	
<b>2017014845</b>	INSPECCION TECNICA VEHICULO 3622FHL	1630 21405	47,46	39,92	87,38	87,38	
<b>2017015249</b>	VARIOS	9200 22100	1.309,81				1.309,81
<b>2017015427</b>	ALQUILER DE MAQUINARIA. C/ARSENAL	1532 20300	26,67				26,67
<b>2017015508</b>	SUMINISTRO DE CHHAPA DORADA CON GRABADO. CSDC. FER	9240 22635	9,68				9,68
<b>2017015635</b>	SUMINISTRO DE TORNILLOS	9200 22199	188,76				188,76
<b>2017016459</b>	SUMINISTRO DE MATERIAL.	9200 22111	114,10				114,10
<b>2017016714</b>	BROCAS Y CASQUILLOS	1330 22656	1.058,07				1.058,07
<b>2017016951</b>	FACTURACION TRIMESTRAL EDIFICIO BIENESTAR SOCIAL	2310 21305	43,78				43,78
<b>2017016982</b>	ALBARAN R 730110424 FECHA 18/10/2017 REF: ALUMB PU	1650 21004	14.292,94				14.292,94
<b>2017017014</b>	7F69408M-POR EL SERVICIO DE MANTENIMIENTO PARA EL	2410 21314	91,14				91,14
<b>2017017482</b>	CONSUMO ELECTRICO MESSEPTIEMBRE 2017CUPS ES0031104	9200 22100	1,49				1,49
<b>2017017483</b>	CONSUMO ELECTRICO MESSEPTIEMBRE 2017CUPS ES0031102	9200 22100	1,68				1,68
<b>2017017484</b>	CONSUMO ELECTRICO MESSEPTIEMBRE 2017CUPS ES0031105	9200 22100	1,77				1,77
<b>2017017485</b>	CONSUMO ELECTRICO MESSEPTIEMBRE 2017CUPS ES0031104	9200 22100	1,77				1,77
<b>2017017486</b>	CONSUMO ELECTRICO MESSEPTIEMBRE 2017CUPS ES0031102	9200 22100	2,23				2,23
<b>2017017487</b>	CONSUMO ELECTRICO MESSEPTIEMBRE 2017CUPS ES0031104	9200 22100	2,63				2,63

**Acreeedores por operaciones pendientes de aplicar a presupuestos**

Descripción del gasto		Aplicación Presupuestaria	Importe pendiente de aplicar a presupuesto				Importe Pagado a 31 de Diciembre
Código	Denominación		A 1 de Enero	Abonos	Cargos	A 31 de Diciembre	
<b>2017017488</b>	CONSUMO ELECTRICO MESSEPTIEMBRE 2017CUPS ES0031104	9200 22100	2,75			2,75	
<b>2017017489</b>	CONSUMO ELECTRICO MESSEPTIEMBRE 2017CUPS ES0031102	9200 22100	3,41			3,41	
<b>2017017490</b>	CONSUMO ELECTRICO MESSEPTIEMBRE 2017CUPS ES0031104	9200 22100	3,51			3,51	
<b>2017017491</b>	CONSUMO ELECTRICO MESSEPTIEMBRE 2017CUPS ES0031102	9200 22100	3,69			3,69	
<b>2017017492</b>	CONSUMO ELECTRICO MESSEPTIEMBRE 2017CUPS ES0031104	9200 22100	3,72			3,72	
<b>2017017493</b>	CONSUMO ELECTRICO MESSEPTIEMBRE 2017CUPS ES0031105	9200 22100	3,92			3,92	
<b>2017017494</b>	CONSUMO ELECTRICO MESSEPTIEMBRE 2017CUPS ES0031102	9200 22100	4,18			4,18	
<b>2017017495</b>	CONSUMO ELECTRICO MESSEPTIEMBRE 2017CUPS ES0031102	9200 22100	4,44			4,44	
<b>2017017496</b>	CONSUMO ELECTRICO MESSEPTIEMBRE 2017CUPS ES0031104	9200 22100	5,38			5,38	
<b>2017017497</b>	CONSUMO ELECTRICO MESSEPTIEMBRE 2017CUPS ES0031105	9200 22100	5,72			5,72	
<b>2017017498</b>	CONSUMO ELECTRICO MESSEPTIEMBRE 2017CUPS ES0031102	9200 22100	6,16			6,16	
<b>2017017499</b>	CONSUMO ELECTRICO MESSEPTIEMBRE 2017CUPS ES0031102	9200 22100	6,16			6,16	
<b>2017017500</b>	CONSUMO ELECTRICO MESSEPTIEMBRE 2017CUPS ES0031102	9200 22100	6,16			6,16	
<b>2017017501</b>	CONSUMO ELECTRICO MESSEPTIEMBRE 2017CUPS ES0031105	9200 22100	6,31			6,31	
<b>2017017502</b>	CONSUMO ELECTRICO MESSEPTIEMBRE 2017CUPS ES0031102	9200 22100	7,39			7,39	
<b>2017017503</b>	CONSUMO ELECTRICO MESSEPTIEMBRE 2017CUPS ES0031102	9200 22100	7,39			7,39	

**Acreeedores por operaciones pendientes de aplicar a presupuestos**

Descripción del gasto		Aplicación Presupuestaria	Importe pendiente de aplicar a presupuesto				Importe Pagado a 31 de Diciembre
Código	Denominación		A 1 de Enero	Abonos	Cargos	A 31 de Diciembre	
<b>2017017504</b>	CONSUMO ELECTRICO MESSEPTIEMBRE 2017CUPS ES0031104	9200 22100	7,39				7,39
<b>2017017505</b>	CONSUMO ELECTRICO MESSEPTIEMBRE 2017CUPS ES0031104	9200 22100	7,39				7,39
<b>2017017506</b>	CONSUMO ELECTRICO MESSEPTIEMBRE 2017CUPS ES0031104	9200 22100	7,39				7,39
<b>2017017507</b>	CONSUMO ELECTRICO MESSEPTIEMBRE 2017CUPS ES0031102	9200 22100	7,39				7,39
<b>2017017508</b>	CONSUMO ELECTRICO MESSEPTIEMBRE 2017CUPS ES0031102	9200 22100	7,39				7,39
<b>2017017509</b>	CONSUMO ELECTRICO MESSEPTIEMBRE 2017CUPS ES0031102	9200 22100	7,39				7,39
<b>2017017510</b>	CONSUMO ELECTRICO MESSEPTIEMBRE 2017CUPS ES0031102	9200 22100	7,39				7,39
<b>2017017511</b>	CONSUMO ELECTRICO MESSEPTIEMBRE 2017CUPS ES0031105	9200 22100	7,43				7,43
<b>2017017512</b>	CONSUMO ELECTRICO MESSEPTIEMBRE 2017CUPS ES0031102	9200 22100	8,11				8,11
<b>2017017513</b>	CONSUMO ELECTRICO MESSEPTIEMBRE 2017CUPS ES0031102	9200 22100	8,62				8,62
<b>2017017514</b>	CONSUMO ELECTRICO MESSEPTIEMBRE 2017CUPS ES0031102	9200 22100	8,62				8,62
<b>2017017515</b>	CONSUMO ELECTRICO MESSEPTIEMBRE 2017CUPS ES0031102	9200 22100	8,62				8,62
<b>2017017516</b>	CONSUMO ELECTRICO MESSEPTIEMBRE 2017CUPS ES0031104	9200 22100	8,65				8,65
<b>2017017517</b>	CONSUMO ELECTRICO MESSEPTIEMBRE 2017CUPS ES0031102	9200 22100	9,45				9,45
<b>2017017518</b>	CONSUMO ELECTRICO MESSEPTIEMBRE 2017CUPS ES0031102	9200 22100	10,50				10,50
<b>2017017519</b>	CONSUMO ELECTRICO MESSEPTIEMBRE 2017CUPS ES0031102	9200 22100	11,07				11,07

**Acreeedores por operaciones pendientes de aplicar a presupuestos**

Descripción del gasto		Aplicación Presupuestaria	Importe pendiente de aplicar a presupuesto				Importe Pagado a 31 de Diciembre
Código	Denominación		A 1 de Enero	Abonos	Cargos	A 31 de Diciembre	
<b>2017017520</b>	CONSUMO ELECTRICO MESSEPTIEMBRE 2017CUPS ES0031102	9200 22100	11,99			11,99	
<b>2017017521</b>	CONSUMO ELECTRICO MESSEPTIEMBRE 2017CUPS ES0031104	9200 22100	12,07			12,07	
<b>2017017522</b>	CONSUMO ELECTRICO MESSEPTIEMBRE 2017CUPS ES0031105	9200 22100	12,28			12,28	
<b>2017017523</b>	CONSUMO ELECTRICO MESSEPTIEMBRE 2017CUPS ES0031102	9200 22100	12,31			12,31	
<b>2017017524</b>	CONSUMO ELECTRICO MESSEPTIEMBRE 2017CUPS ES0031102	9200 22100	12,31			12,31	
<b>2017017525</b>	CONSUMO ELECTRICO MESSEPTIEMBRE 2017CUPS ES0031102	9200 22100	12,31			12,31	
<b>2017017526</b>	CONSUMO ELECTRICO MESSEPTIEMBRE 2017CUPS ES0031104	9200 22100	12,75			12,75	
<b>2017017527</b>	CONSUMO ELECTRICO MESSEPTIEMBRE 2017CUPS ES0031104	9200 22100	12,84			12,84	
<b>2017017528</b>	CONSUMO ELECTRICO MESSEPTIEMBRE 2017CUPS ES0031102	9200 22100	13,29			13,29	
<b>2017017529</b>	CONSUMO ELECTRICO MESSEPTIEMBRE 2017CUPS ES0031102	9200 22100	13,40			13,40	
<b>2017017530</b>	CONSUMO ELECTRICO MESSEPTIEMBRE 2017CUPS ES0031102	9200 22100	13,50			13,50	
<b>2017017531</b>	CONSUMO ELECTRICO MESSEPTIEMBRE 2017CUPS ES0031102	9200 22100	13,54			13,54	
<b>2017017532</b>	CONSUMO ELECTRICO MESSEPTIEMBRE 2017CUPS ES0031102	9200 22100	13,65			13,65	
<b>2017017533</b>	CONSUMO ELECTRICO MESSEPTIEMBRE 2017CUPS ES0031102	9200 22100	13,84			13,84	
<b>2017017534</b>	CONSUMO ELECTRICO MESSEPTIEMBRE 2017CUPS ES0031104	9200 22100	14,10			14,10	
<b>2017017535</b>	CONSUMO ELECTRICO MESSEPTIEMBRE 2017CUPS ES0031105	9200 22100	14,12			14,12	

**Acreeedores por operaciones pendientes de aplicar a presupuestos**

Descripción del gasto		Aplicación Presupuestaria	Importe pendiente de aplicar a presupuesto				Importe Pagado a 31 de Diciembre
Código	Denominación		A 1 de Enero	Abonos	Cargos	A 31 de Diciembre	
<b>2017017536</b>	CONSUMO ELECTRICO MESSEPTIEMBRE 2017CUPS ES0031102	9200 22100	14,18			14,18	
<b>2017017537</b>	CONSUMO ELECTRICO MESSEPTIEMBRE 2017CUPS ES0031102	9200 22100	14,48			14,48	
<b>2017017538</b>	CONSUMO ELECTRICO MESSEPTIEMBRE 2017CUPS ES0031104	9200 22100	14,59			14,59	
<b>2017017539</b>	CONSUMO ELECTRICO MESSEPTIEMBRE 2017CUPS ES0031102	9200 22100	16,02			16,02	
<b>2017017540</b>	CONSUMO ELECTRICO MESSEPTIEMBRE 2017CUPS ES0031102	9200 22100	16,73			16,73	
<b>2017017541</b>	CONSUMO ELECTRICO MESSEPTIEMBRE 2017CUPS ES0031102	9200 22100	17,04			17,04	
<b>2017017542</b>	CONSUMO ELECTRICO MESSEPTIEMBRE 2017CUPS ES0031102	9200 22100	17,55			17,55	
<b>2017017543</b>	CONSUMO ELECTRICO MESSEPTIEMBRE 2017CUPS ES0031104	9200 22100	18,33			18,33	
<b>2017017544</b>	CONSUMO ELECTRICO MESSEPTIEMBRE 2017CUPS ES0031102	9200 22100	18,88			18,88	
<b>2017017545</b>	CONSUMO ELECTRICO MESSEPTIEMBRE 2017CUPS ES0031104	9200 22100	19,40			19,40	
<b>2017017546</b>	CONSUMO ELECTRICO MESSEPTIEMBRE 2017CUPS ES0031102	9200 22100	19,41			19,41	
<b>2017017547</b>	CONSUMO ELECTRICO MESSEPTIEMBRE 2017CUPS ES0031104	9200 22100	19,56			19,56	
<b>2017017548</b>	CONSUMO ELECTRICO MESSEPTIEMBRE 2017CUPS ES0031105	9200 22100	20,21			20,21	
<b>2017017549</b>	CONSUMO ELECTRICO MESSEPTIEMBRE 2017CUPS ES0031102	9200 22100	20,58			20,58	
<b>2017017550</b>	CONSUMO ELECTRICO MESSEPTIEMBRE 2017CUPS ES0031102	9200 22100	20,64			20,64	
<b>2017017551</b>	CONSUMO ELECTRICO MESSEPTIEMBRE 2017CUPS ES0031104	9200 22100	20,80			20,80	



**Acreeedores por operaciones pendientes de aplicar a presupuestos**

Descripción del gasto		Aplicación Presupuestaria	Importe pendiente de aplicar a presupuesto				Importe Pagado a 31 de Diciembre
Código	Denominación		A 1 de Enero	Abonos	Cargos	A 31 de Diciembre	
<b>2017017552</b>	CONSUMO ELECTRICO MESSEPTIEMBRE 2017CUPS ES0031105	9200 22100	20,87			20,87	
<b>2017017553</b>	CONSUMO ELECTRICO MESSEPTIEMBRE 2017CUPS ES0031102	9200 22100	21,15			21,15	
<b>2017017554</b>	CONSUMO ELECTRICO MESSEPTIEMBRE 2017CUPS ES0031104	9200 22100	21,17			21,17	
<b>2017017555</b>	CONSUMO ELECTRICO MESSEPTIEMBRE 2017CUPS ES0031104	9200 22100	21,19			21,19	
<b>2017017556</b>	CONSUMO ELECTRICO MESSEPTIEMBRE 2017CUPS ES0031105	9200 22100	21,31			21,31	
<b>2017017557</b>	CONSUMO ELECTRICO MESSEPTIEMBRE 2017CUPS ES0031102	9200 22100	21,60			21,60	
<b>2017017558</b>	CONSUMO ELECTRICO MESSEPTIEMBRE 2017CUPS ES0031104	9200 22100	21,84			21,84	
<b>2017017559</b>	CONSUMO ELECTRICO MESSEPTIEMBRE 2017CUPS ES0031102	9200 22100	22,41			22,41	
<b>2017017560</b>	CONSUMO ELECTRICO MESSEPTIEMBRE 2017CUPS ES0031104	9200 22100	22,83			22,83	
<b>2017017561</b>	CONSUMO ELECTRICO MESSEPTIEMBRE 2017CUPS ES0031104	9200 22100	22,98			22,98	
<b>2017017562</b>	CONSUMO ELECTRICO MESSEPTIEMBRE 2017CUPS ES0031102	9200 22100	23,03			23,03	
<b>2017017563</b>	CONSUMO ELECTRICO MESSEPTIEMBRE 2017CUPS ES0031102	9200 22100	23,66			23,66	
<b>2017017564</b>	CONSUMO ELECTRICO MESSEPTIEMBRE 2017CUPS ES0031102	9200 22100	24,06			24,06	
<b>2017017565</b>	CONSUMO ELECTRICO MESSEPTIEMBRE 2017CUPS ES0031102	9200 22100	25,41			25,41	
<b>2017017566</b>	CONSUMO ELECTRICO MESSEPTIEMBRE 2017CUPS ES0031104	9200 22100	25,54			25,54	
<b>2017017567</b>	CONSUMO ELECTRICO MESSEPTIEMBRE 2017CUPS ES0031101	9200 22100	26,01			26,01	

**Acreeedores por operaciones pendientes de aplicar a presupuestos**

Descripción del gasto		Aplicación Presupuestaria	Importe pendiente de aplicar a presupuesto				Importe Pagado a 31 de Diciembre
Código	Denominación		A 1 de Enero	Abonos	Cargos	A 31 de Diciembre	
<b>2017017568</b>	CONSUMO ELECTRICO MESSEPTIEMBRE 2017CUPS ES0031104	9200 22100	26,82			26,82	
<b>2017017569</b>	CONSUMO ELECTRICO MESSEPTIEMBRE 2017CUPS ES0031102	9200 22100	27,47			27,47	
<b>2017017570</b>	CONSUMO ELECTRICO MESSEPTIEMBRE 2017CUPS ES0031102	9200 22100	28,34			28,34	
<b>2017017571</b>	CONSUMO ELECTRICO MESSEPTIEMBRE 2017CUPS ES0031102	9200 22100	28,58			28,58	
<b>2017017572</b>	CONSUMO ELECTRICO MESSEPTIEMBRE 2017CUPS ES0031102	9200 22100	28,80			28,80	
<b>2017017573</b>	CONSUMO ELECTRICO MESSEPTIEMBRE 2017CUPS ES0031104	9200 22100	28,93			28,93	
<b>2017017574</b>	CONSUMO ELECTRICO MESSEPTIEMBRE 2017CUPS ES0031102	9200 22100	28,94			28,94	
<b>2017017575</b>	CONSUMO ELECTRICO MESSEPTIEMBRE 2017CUPS ES0031104	9200 22100	29,91			29,91	
<b>2017017576</b>	CONSUMO ELECTRICO MESSEPTIEMBRE 2017CUPS ES0031104	9200 22100	31,92			31,92	
<b>2017017577</b>	CONSUMO ELECTRICO MESSEPTIEMBRE 2017CUPS ES0031104	9200 22100	32,16			32,16	
<b>2017017578</b>	CONSUMO ELECTRICO MESSEPTIEMBRE 2017CUPS ES0031101	9200 22100	32,71			32,71	
<b>2017017579</b>	CONSUMO ELECTRICO MESSEPTIEMBRE 2017CUPS ES0031102	9200 22100	34,44			34,44	
<b>2017017580</b>	CONSUMO ELECTRICO MESSEPTIEMBRE 2017CUPS ES0031102	9200 22100	34,86			34,86	
<b>2017017581</b>	CONSUMO ELECTRICO MESSEPTIEMBRE 2017CUPS ES0031105	9200 22100	35,13			35,13	
<b>2017017582</b>	CONSUMO ELECTRICO MESSEPTIEMBRE 2017CUPS ES0031102	9200 22100	35,56			35,56	
<b>2017017583</b>	CONSUMO ELECTRICO MESSEPTIEMBRE 2017CUPS ES0031102	9200 22100	36,36			36,36	

**Acreeedores por operaciones pendientes de aplicar a presupuestos**

Descripción del gasto		Aplicación Presupuestaria	Importe pendiente de aplicar a presupuesto				Importe Pagado a 31 de Diciembre
Código	Denominación		A 1 de Enero	Abonos	Cargos	A 31 de Diciembre	
<b>2017017584</b>	CONSUMO ELECTRICO MESSEPTIEMBRE 2017CUPS ES0031102	9200 22100	36,43			36,43	
<b>2017017585</b>	CONSUMO ELECTRICO MESSEPTIEMBRE 2017CUPS ES0031102	9200 22100	36,58			36,58	
<b>2017017586</b>	CONSUMO ELECTRICO MESSEPTIEMBRE 2017CUPS ES0031102	9200 22100	37,17			37,17	
<b>2017017587</b>	CONSUMO ELECTRICO MESSEPTIEMBRE 2017CUPS ES0031102	9200 22100	37,26			37,26	
<b>2017017588</b>	CONSUMO ELECTRICO MESSEPTIEMBRE 2017CUPS ES0031102	9200 22100	37,45			37,45	
<b>2017017589</b>	CONSUMO ELECTRICO MESSEPTIEMBRE 2017CUPS ES0031105	9200 22100	38,49			38,49	
<b>2017017590</b>	CONSUMO ELECTRICO MESSEPTIEMBRE 2017CUPS ES0031102	9200 22100	38,70			38,70	
<b>2017017591</b>	CONSUMO ELECTRICO MESSEPTIEMBRE 2017CUPS ES0031102	9200 22100	38,76			38,76	
<b>2017017592</b>	CONSUMO ELECTRICO MESSEPTIEMBRE 2017CUPS ES0031102	9200 22100	40,31			40,31	
<b>2017017593</b>	CONSUMO ELECTRICO MESSEPTIEMBRE 2017CUPS ES0031104	9200 22100	40,66			40,66	
<b>2017017594</b>	CONSUMO ELECTRICO MESSEPTIEMBRE 2017CUPS ES0031104	9200 22100	41,88			41,88	
<b>2017017595</b>	CONSUMO ELECTRICO MESSEPTIEMBRE 2017CUPS ES0031102	9200 22100	42,22			42,22	
<b>2017017596</b>	CONSUMO ELECTRICO MESSEPTIEMBRE 2017CUPS ES0031104	9200 22100	43,32			43,32	
<b>2017017597</b>	CONSUMO ELECTRICO MESSEPTIEMBRE 2017CUPS ES0031102	9200 22100	43,96			43,96	
<b>2017017598</b>	CONSUMO ELECTRICO MESSEPTIEMBRE 2017CUPS ES0031102	9200 22100	44,27			44,27	
<b>2017017599</b>	CONSUMO ELECTRICO MESSEPTIEMBRE 2017CUPS ES0031104	9200 22100	44,76			44,76	

**Acreeedores por operaciones pendientes de aplicar a presupuestos**

Descripción del gasto		Aplicación Presupuestaria	Importe pendiente de aplicar a presupuesto				Importe Pagado a 31 de Diciembre
Código	Denominación		A 1 de Enero	Abonos	Cargos	A 31 de Diciembre	
<b>2017017600</b>	CONSUMO ELECTRICO MESSEPTIEMBRE 2017CUPS ES0031105	9200 22100	45,08			45,08	
<b>2017017601</b>	CONSUMO ELECTRICO MESSEPTIEMBRE 2017CUPS ES0031105	9200 22100	45,36			45,36	
<b>2017017602</b>	CONSUMO ELECTRICO MESSEPTIEMBRE 2017CUPS ES0031102	9200 22100	45,91			45,91	
<b>2017017603</b>	CONSUMO ELECTRICO MESSEPTIEMBRE 2017CUPS ES0031104	9200 22100	46,27			46,27	
<b>2017017604</b>	CONSUMO ELECTRICO MESSEPTIEMBRE 2017CUPS ES0031102	9200 22100	46,75			46,75	
<b>2017017605</b>	CONSUMO ELECTRICO MESSEPTIEMBRE 2017CUPS ES0031102	9200 22100	46,80			46,80	
<b>2017017606</b>	CONSUMO ELECTRICO MESSEPTIEMBRE 2017CUPS ES0031104	9200 22100	47,04			47,04	
<b>2017017607</b>	CONSUMO ELECTRICO MESSEPTIEMBRE 2017CUPS ES0031102	9200 22100	47,38			47,38	
<b>2017017608</b>	CONSUMO ELECTRICO MESSEPTIEMBRE 2017CUPS ES0031102	9200 22100	47,99			47,99	
<b>2017017609</b>	CONSUMO ELECTRICO MESSEPTIEMBRE 2017CUPS ES0031102	9200 22100	48,54			48,54	
<b>2017017610</b>	CONSUMO ELECTRICO MESSEPTIEMBRE 2017CUPS ES0031105	9200 22100	49,28			49,28	
<b>2017017611</b>	CONSUMO ELECTRICO MESSEPTIEMBRE 2017CUPS ES0031102	9200 22100	49,29			49,29	
<b>2017017612</b>	CONSUMO ELECTRICO MESSEPTIEMBRE 2017CUPS ES0031102	9200 22100	49,96			49,96	
<b>2017017613</b>	CONSUMO ELECTRICO MESSEPTIEMBRE 2017CUPS ES0031105	9200 22100	50,71			50,71	
<b>2017017614</b>	CONSUMO ELECTRICO MESSEPTIEMBRE 2017CUPS ES0031102	9200 22100	51,12			51,12	
<b>2017017615</b>	CONSUMO ELECTRICO MESSEPTIEMBRE 2017CUPS ES0031104	9200 22100	52,43			52,43	

**Acreeedores por operaciones pendientes de aplicar a presupuestos**

Descripción del gasto		Aplicación Presupuestaria	Importe pendiente de aplicar a presupuesto				Importe Pagado a 31 de Diciembre
Código	Denominación		A 1 de Enero	Abonos	Cargos	A 31 de Diciembre	
<b>2017017616</b>	CONSUMO ELECTRICO MESSEPTIEMBRE 2017CUPS ES0031104	9200 22100	55,09			55,09	
<b>2017017617</b>	CONSUMO ELECTRICO MESSEPTIEMBRE 2017CUPS ES0031104	9200 22100	55,38			55,38	
<b>2017017618</b>	CONSUMO ELECTRICO MESSEPTIEMBRE 2017CUPS ES0031102	9200 22100	55,68			55,68	
<b>2017017619</b>	CONSUMO ELECTRICO MESSEPTIEMBRE 2017CUPS ES0031102	9200 22100	56,42			56,42	
<b>2017017620</b>	CONSUMO ELECTRICO MESSEPTIEMBRE 2017CUPS ES0031102	9200 22100	56,43			56,43	
<b>2017017621</b>	CONSUMO ELECTRICO MESSEPTIEMBRE 2017CUPS ES0031102	9200 22100	57,78			57,78	
<b>2017017622</b>	CONSUMO ELECTRICO MESSEPTIEMBRE 2017CUPS ES0031104	9200 22100	58,02			58,02	
<b>2017017623</b>	CONSUMO ELECTRICO MESSEPTIEMBRE 2017CUPS ES0031104	9200 22100	58,30			58,30	
<b>2017017624</b>	CONSUMO ELECTRICO MESSEPTIEMBRE 2017CUPS ES0031102	9200 22100	59,83			59,83	
<b>2017017625</b>	CONSUMO ELECTRICO MESSEPTIEMBRE 2017CUPS ES0031104	9200 22100	60,48			60,48	
<b>2017017626</b>	CONSUMO ELECTRICO MESSEPTIEMBRE 2017CUPS ES0031104	9200 22100	61,38			61,38	
<b>2017017627</b>	CONSUMO ELECTRICO MESSEPTIEMBRE 2017CUPS ES0031104	9200 22100	61,63			61,63	
<b>2017017628</b>	CONSUMO ELECTRICO MESSEPTIEMBRE 2017CUPS ES0031102	9200 22100	62,28			62,28	
<b>2017017629</b>	CONSUMO ELECTRICO MESSEPTIEMBRE 2017CUPS ES0031104	9200 22100	62,77			62,77	
<b>2017017630</b>	CONSUMO ELECTRICO MESSEPTIEMBRE 2017CUPS ES0031104	9200 22100	62,97			62,97	
<b>2017017631</b>	CONSUMO ELECTRICO MESSEPTIEMBRE 2017CUPS ES0031102	9200 22100	63,45			63,45	

**Acreeedores por operaciones pendientes de aplicar a presupuestos**

Descripción del gasto		Aplicación Presupuestaria	Importe pendiente de aplicar a presupuesto				Importe Pagado a 31 de Diciembre
Código	Denominación		A 1 de Enero	Abonos	Cargos	A 31 de Diciembre	
<b>2017017632</b>	CONSUMO ELECTRICO MESSEPTIEMBRE 2017CUPS ES0031104	9200 22100	63,79			63,79	
<b>2017017633</b>	CONSUMO ELECTRICO MESSEPTIEMBRE 2017CUPS ES0031102	9200 22100	64,65			64,65	
<b>2017017634</b>	CONSUMO ELECTRICO MESSEPTIEMBRE 2017CUPS ES0031102	9200 22100	65,82			65,82	
<b>2017017635</b>	CONSUMO ELECTRICO MESSEPTIEMBRE 2017CUPS ES0031102	9200 22100	66,49			66,49	
<b>2017017636</b>	CONSUMO ELECTRICO MESSEPTIEMBRE 2017CUPS ES0031105	9200 22100	67,85			67,85	
<b>2017017637</b>	CONSUMO ELECTRICO MESSEPTIEMBRE 2017CUPS ES0031102	9200 22100	67,93			67,93	
<b>2017017638</b>	CONSUMO ELECTRICO MESSEPTIEMBRE 2017CUPS ES0031105	9200 22100	68,54			68,54	
<b>2017017639</b>	CONSUMO ELECTRICO MESSEPTIEMBRE 2017CUPS ES0031104	9200 22100	69,43			69,43	
<b>2017017640</b>	CONSUMO ELECTRICO MESSEPTIEMBRE 2017CUPS ES0031104	9200 22100	69,76			69,76	
<b>2017017641</b>	CONSUMO ELECTRICO MESSEPTIEMBRE 2017CUPS ES0031105	9200 22100	69,79			69,79	
<b>2017017642</b>	CONSUMO ELECTRICO MESSEPTIEMBRE 2017CUPS ES0031104	9200 22100	70,02			70,02	
<b>2017017643</b>	CONSUMO ELECTRICO MESSEPTIEMBRE 2017CUPS ES0031102	9200 22100	70,18			70,18	
<b>2017017644</b>	CONSUMO ELECTRICO MESSEPTIEMBRE 2017CUPS ES0031102	9200 22100	70,51			70,51	
<b>2017017645</b>	CONSUMO ELECTRICO MESSEPTIEMBRE 2017CUPS ES0031102	9200 22100	70,95			70,95	
<b>2017017646</b>	CONSUMO ELECTRICO MESSEPTIEMBRE 2017CUPS ES0031105	9200 22100	74,43			74,43	
<b>2017017647</b>	CONSUMO ELECTRICO MESSEPTIEMBRE 2017CUPS ES0031101	9200 22100	74,89			74,89	

**Acreeedores por operaciones pendientes de aplicar a presupuestos**

Descripción del gasto		Aplicación Presupuestaria	Importe pendiente de aplicar a presupuesto				Importe Pagado a 31 de Diciembre
Código	Denominación		A 1 de Enero	Abonos	Cargos	A 31 de Diciembre	
<b>2017017648</b>	CONSUMO ELECTRICO MESSEPTIEMBRE 2017CUPS ES0031102	9200 22100	75,03			75,03	
<b>2017017649</b>	CONSUMO ELECTRICO MESSEPTIEMBRE 2017CUPS ES0031104	9200 22100	75,38			75,38	
<b>2017017650</b>	CONSUMO ELECTRICO MESSEPTIEMBRE 2017CUPS ES0031102	9200 22100	77,14			77,14	
<b>2017017651</b>	CONSUMO ELECTRICO MESSEPTIEMBRE 2017CUPS ES0031102	9200 22100	77,86			77,86	
<b>2017017652</b>	CONSUMO ELECTRICO MESSEPTIEMBRE 2017CUPS ES0031102	9200 22100	78,23			78,23	
<b>2017017653</b>	CONSUMO ELECTRICO MESSEPTIEMBRE 2017CUPS ES0031102	9200 22100	78,52			78,52	
<b>2017017654</b>	CONSUMO ELECTRICO MESSEPTIEMBRE 2017CUPS ES0031104	9200 22100	80,04			80,04	
<b>2017017655</b>	CONSUMO ELECTRICO MESSEPTIEMBRE 2017CUPS ES0031102	9200 22100	83,37			83,37	
<b>2017017656</b>	CONSUMO ELECTRICO MESSEPTIEMBRE 2017CUPS ES0031102	9200 22100	85,52			85,52	
<b>2017017657</b>	CONSUMO ELECTRICO MESSEPTIEMBRE 2017CUPS ES0031102	9200 22100	86,49			86,49	
<b>2017017658</b>	CONSUMO ELECTRICO MESSEPTIEMBRE 2017CUPS ES0031104	9200 22100	87,13			87,13	
<b>2017017659</b>	CONSUMO ELECTRICO MESSEPTIEMBRE 2017CUPS ES0031102	9200 22100	87,24			87,24	
<b>2017017660</b>	CONSUMO ELECTRICO MESSEPTIEMBRE 2017CUPS ES0031102	9200 22100	87,81			87,81	
<b>2017017661</b>	CONSUMO ELECTRICO MESSEPTIEMBRE 2017CUPS ES0031102	9200 22100	89,27			89,27	
<b>2017017662</b>	CONSUMO ELECTRICO MESSEPTIEMBRE 2017CUPS ES0031102	9200 22100	90,34			90,34	
<b>2017017663</b>	CONSUMO ELECTRICO MESSEPTIEMBRE 2017CUPS ES0031102	9200 22100	90,57			90,57	

**Acreeedores por operaciones pendientes de aplicar a presupuestos**

Descripción del gasto		Aplicación Presupuestaria	Importe pendiente de aplicar a presupuesto				Importe Pagado a 31 de Diciembre
Código	Denominación		A 1 de Enero	Abonos	Cargos	A 31 de Diciembre	
<b>2017017664</b>	CONSUMO ELECTRICO MESSEPTIEMBRE 2017CUPS ES0031105	9200 22100	91,29			91,29	
<b>2017017665</b>	CONSUMO ELECTRICO MESSEPTIEMBRE 2017CUPS ES0031104	9200 22100	91,38			91,38	
<b>2017017666</b>	CONSUMO ELECTRICO MESSEPTIEMBRE 2017CUPS ES0031101	9200 22100	91,69			91,69	
<b>2017017667</b>	CONSUMO ELECTRICO MESSEPTIEMBRE 2017CUPS ES0031102	9200 22100	91,89			91,89	
<b>2017017668</b>	CONSUMO ELECTRICO MESSEPTIEMBRE 2017CUPS ES0031102	9200 22100	92,54			92,54	
<b>2017017669</b>	CONSUMO ELECTRICO MESSEPTIEMBRE 2017CUPS ES0031102	9200 22100	93,93			93,93	
<b>2017017670</b>	CONSUMO ELECTRICO MESSEPTIEMBRE 2017CUPS ES0031102	9200 22100	93,97			93,97	
<b>2017017671</b>	CONSUMO ELECTRICO MESSEPTIEMBRE 2017CUPS ES0031104	9200 22100	94,05			94,05	
<b>2017017672</b>	CONSUMO ELECTRICO MESSEPTIEMBRE 2017CUPS ES0031102	9200 22100	94,17			94,17	
<b>2017017673</b>	CONSUMO ELECTRICO MESSEPTIEMBRE 2017CUPS ES0031102	9200 22100	94,66			94,66	
<b>2017017674</b>	CONSUMO ELECTRICO MESSEPTIEMBRE 2017CUPS ES0031102	9200 22100	94,70			94,70	
<b>2017017675</b>	CONSUMO ELECTRICO MESSEPTIEMBRE 2017CUPS ES0031104	9200 22100	94,85			94,85	
<b>2017017676</b>	CONSUMO ELECTRICO MESSEPTIEMBRE 2017CUPS ES0031101	9200 22100	95,82			95,82	
<b>2017017677</b>	CONSUMO ELECTRICO MESSEPTIEMBRE 2017CUPS ES0031102	9200 22100	97,38			97,38	
<b>2017017678</b>	CONSUMO ELECTRICO MESSEPTIEMBRE 2017CUPS ES0031104	9200 22100	98,18			98,18	
<b>2017017679</b>	CONSUMO ELECTRICO MESSEPTIEMBRE 2017CUPS ES0031102	9200 22100	98,57			98,57	



**Acreeedores por operaciones pendientes de aplicar a presupuestos**

Descripción del gasto		Aplicación Presupuestaria	Importe pendiente de aplicar a presupuesto				Importe Pagado a 31 de Diciembre
Código	Denominación		A 1 de Enero	Abonos	Cargos	A 31 de Diciembre	
<b>2017017680</b>	CONSUMO ELECTRICO MESSEPTIEMBRE 2017CUPS ES0031102	9200 22100	98,72				98,72
<b>2017017681</b>	CONSUMO ELECTRICO MESSEPTIEMBRE 2017CUPS ES0031102	9200 22100	99,18				99,18
<b>2017017682</b>	CONSUMO ELECTRICO MESSEPTIEMBRE 2017CUPS ES0031102	9200 22100	99,51				99,51
<b>2017017683</b>	CONSUMO ELECTRICO MESSEPTIEMBRE 2017CUPS ES0031102	9200 22100	99,69				99,69
<b>2017017684</b>	CONSUMO ELECTRICO MESSEPTIEMBRE 2017CUPS ES0031102	9200 22100	100,70				100,70
<b>2017017685</b>	CONSUMO ELECTRICO MESSEPTIEMBRE 2017CUPS ES0031102	9200 22100	101,53				101,53
<b>2017017686</b>	CONSUMO ELECTRICO MESSEPTIEMBRE 2017CUPS ES0031102	9200 22100	101,66				101,66
<b>2017017687</b>	CONSUMO ELECTRICO MESSEPTIEMBRE 2017CUPS ES0031104	9200 22100	102,09				102,09
<b>2017017688</b>	CONSUMO ELECTRICO MESSEPTIEMBRE 2017CUPS ES0031102	9200 22100	102,18				102,18
<b>2017017689</b>	CONSUMO ELECTRICO MESSEPTIEMBRE 2017CUPS ES0031102	9200 22100	102,38				102,38
<b>2017017690</b>	CONSUMO ELECTRICO MESSEPTIEMBRE 2017CUPS ES0031105	9200 22100	102,45				102,45
<b>2017017691</b>	CONSUMO ELECTRICO MESSEPTIEMBRE 2017CUPS ES0031104	9200 22100	103,55				103,55
<b>2017017692</b>	CONSUMO ELECTRICO MESSEPTIEMBRE 2017CUPS ES0031102	9200 22100	105,28				105,28
<b>2017017693</b>	CONSUMO ELECTRICO MESSEPTIEMBRE 2017CUPS ES0031104	9200 22100	105,77				105,77
<b>2017017694</b>	CONSUMO ELECTRICO MESSEPTIEMBRE 2017CUPS ES0031104	9200 22100	105,86				105,86
<b>2017017695</b>	CONSUMO ELECTRICO MESSEPTIEMBRE 2017CUPS ES0031102	9200 22100	107,17				107,17

**Acreeedores por operaciones pendientes de aplicar a presupuestos**

Descripción del gasto		Aplicación Presupuestaria	Importe pendiente de aplicar a presupuesto				Importe Pagado a 31 de Diciembre
Código	Denominación		A 1 de Enero	Abonos	Cargos	A 31 de Diciembre	
<b>2017017696</b>	CONSUMO ELECTRICO MESSEPTIEMBRE 2017CUPS ES0031105	9200 22100	107,75			107,75	
<b>2017017697</b>	CONSUMO ELECTRICO MESSEPTIEMBRE 2017CUPS ES0031102	9200 22100	108,71			108,71	
<b>2017017698</b>	CONSUMO ELECTRICO MESSEPTIEMBRE 2017CUPS ES0031102	9200 22100	108,95			108,95	
<b>2017017699</b>	CONSUMO ELECTRICO MESSEPTIEMBRE 2017CUPS ES0031102	9200 22100	109,04			109,04	
<b>2017017700</b>	CONSUMO ELECTRICO MESSEPTIEMBRE 2017CUPS ES0031102	9200 22100	111,54			111,54	
<b>2017017701</b>	CONSUMO ELECTRICO MESSEPTIEMBRE 2017CUPS ES0031102	9200 22100	112,62			112,62	
<b>2017017702</b>	CONSUMO ELECTRICO MESSEPTIEMBRE 2017CUPS ES0031102	9200 22100	114,05			114,05	
<b>2017017703</b>	CONSUMO ELECTRICO MESSEPTIEMBRE 2017CUPS ES0031104	9200 22100	116,32			116,32	
<b>2017017704</b>	CONSUMO ELECTRICO MESSEPTIEMBRE 2017CUPS ES0031104	9200 22100	116,38			116,38	
<b>2017017705</b>	CONSUMO ELECTRICO MESSEPTIEMBRE 2017CUPS ES0031102	9200 22100	118,45			118,45	
<b>2017017706</b>	CONSUMO ELECTRICO MESSEPTIEMBRE 2017CUPS ES0031102	9200 22100	118,71			118,71	
<b>2017017707</b>	CONSUMO ELECTRICO MESSEPTIEMBRE 2017CUPS ES0031102	9200 22100	121,15			121,15	
<b>2017017708</b>	CONSUMO ELECTRICO MESSEPTIEMBRE 2017CUPS ES0031104	9200 22100	124,19			124,19	
<b>2017017709</b>	CONSUMO ELECTRICO MESSEPTIEMBRE 2017CUPS ES0031104	9200 22100	124,48			124,48	
<b>2017017710</b>	CONSUMO ELECTRICO MESSEPTIEMBRE 2017CUPS ES0031102	9200 22100	125,17			125,17	
<b>2017017711</b>	CONSUMO ELECTRICO MESSEPTIEMBRE 2017CUPS ES0031102	9200 22100	129,23			129,23	

**Acreeedores por operaciones pendientes de aplicar a presupuestos**

Descripción del gasto		Aplicación Presupuestaria	Importe pendiente de aplicar a presupuesto				Importe Pagado a 31 de Diciembre
Código	Denominación		A 1 de Enero	Abonos	Cargos	A 31 de Diciembre	
<b>2017017712</b>	CONSUMO ELECTRICO MESSEPTIEMBRE 2017CUPS ES0031102	9200 22100	129,83			129,83	
<b>2017017713</b>	CONSUMO ELECTRICO MESSEPTIEMBRE 2017CUPS ES0031105	9200 22100	130,80			130,80	
<b>2017017714</b>	CONSUMO ELECTRICO MESSEPTIEMBRE 2017CUPS ES0031102	9200 22100	130,92			130,92	
<b>2017017715</b>	CONSUMO ELECTRICO MESSEPTIEMBRE 2017CUPS ES0031102	9200 22100	132,13			132,13	
<b>2017017716</b>	CONSUMO ELECTRICO MESSEPTIEMBRE 2017CUPS ES0031102	9200 22100	136,91			136,91	
<b>2017017717</b>	CONSUMO ELECTRICO MESSEPTIEMBRE 2017CUPS ES0031104	9200 22100	139,68			139,68	
<b>2017017718</b>	CONSUMO ELECTRICO MESSEPTIEMBRE 2017CUPS ES0031102	9200 22100	140,29			140,29	
<b>2017017719</b>	CONSUMO ELECTRICO MESSEPTIEMBRE 2017CUPS ES0031102	9200 22100	143,43			143,43	
<b>2017017720</b>	CONSUMO ELECTRICO MESSEPTIEMBRE 2017CUPS ES0031102	9200 22100	144,70			144,70	
<b>2017017721</b>	CONSUMO ELECTRICO MESSEPTIEMBRE 2017CUPS ES0031102	9200 22100	146,40			146,40	
<b>2017017722</b>	CONSUMO ELECTRICO MESSEPTIEMBRE 2017CUPS ES0031102	9200 22100	146,59			146,59	
<b>2017017723</b>	CONSUMO ELECTRICO MESSEPTIEMBRE 2017CUPS ES0031102	9200 22100	150,93			150,93	
<b>2017017724</b>	CONSUMO ELECTRICO MESSEPTIEMBRE 2017CUPS ES0031105	9200 22100	153,70			153,70	
<b>2017017725</b>	CONSUMO ELECTRICO MESSEPTIEMBRE 2017CUPS ES0031102	9200 22100	156,91			156,91	
<b>2017017726</b>	CONSUMO ELECTRICO MESSEPTIEMBRE 2017CUPS ES0031102	9200 22100	159,02			159,02	
<b>2017017727</b>	CONSUMO ELECTRICO MESSEPTIEMBRE 2017CUPS ES0031102	9200 22100	159,05			159,05	

**Acreeedores por operaciones pendientes de aplicar a presupuestos**

Descripción del gasto		Aplicación Presupuestaria	Importe pendiente de aplicar a presupuesto				Importe Pagado a 31 de Diciembre
Código	Denominación		A 1 de Enero	Abonos	Cargos	A 31 de Diciembre	
<b>2017017728</b>	CONSUMO ELECTRICO MESSEPTIEMBRE 2017CUPS ES0031105	9200 22100	160,29			160,29	
<b>2017017729</b>	CONSUMO ELECTRICO MESSEPTIEMBRE 2017CUPS ES0031102	9200 22100	162,99			162,99	
<b>2017017730</b>	CONSUMO ELECTRICO MESSEPTIEMBRE 2017CUPS ES0031102	9200 22100	163,42			163,42	
<b>2017017731</b>	CONSUMO ELECTRICO MESSEPTIEMBRE 2017CUPS ES0031102	9200 22100	168,83			168,83	
<b>2017017732</b>	CONSUMO ELECTRICO MESSEPTIEMBRE 2017CUPS ES0031102	9200 22100	171,01			171,01	
<b>2017017733</b>	CONSUMO ELECTRICO MESSEPTIEMBRE 2017CUPS ES0031102	9200 22100	175,81			175,81	
<b>2017017734</b>	CONSUMO ELECTRICO MESSEPTIEMBRE 2017CUPS ES0031102	9200 22100	178,32			178,32	
<b>2017017735</b>	CONSUMO ELECTRICO MESSEPTIEMBRE 2017CUPS ES0031102	9200 22100	184,45			184,45	
<b>2017017736</b>	CONSUMO ELECTRICO MESSEPTIEMBRE 2017CUPS ES0031104	9200 22100	188,66			188,66	
<b>2017017737</b>	CONSUMO ELECTRICO MESSEPTIEMBRE 2017CUPS ES0031102	9200 22100	191,49			191,49	
<b>2017017738</b>	CONSUMO ELECTRICO MESSEPTIEMBRE 2017CUPS ES0031102	9200 22100	194,94			194,94	
<b>2017017739</b>	CONSUMO ELECTRICO MESSEPTIEMBRE 2017CUPS ES0031102	9200 22100	196,35			196,35	
<b>2017017740</b>	CONSUMO ELECTRICO MESSEPTIEMBRE 2017CUPS ES0031104	9200 22100	200,00			200,00	
<b>2017017741</b>	CONSUMO ELECTRICO MESSEPTIEMBRE 2017CUPS ES0031104	9200 22100	207,80			207,80	
<b>2017017742</b>	CONSUMO ELECTRICO MESSEPTIEMBRE 2017CUPS ES0031102	9200 22100	215,71			215,71	
<b>2017017743</b>	CONSUMO ELECTRICO MESSEPTIEMBRE 2017CUPS ES0031102	9200 22100	220,38			220,38	

**Acreeedores por operaciones pendientes de aplicar a presupuestos**

Descripción del gasto		Aplicación Presupuestaria	Importe pendiente de aplicar a presupuesto				Importe Pagado a 31 de Diciembre
Código	Denominación		A 1 de Enero	Abonos	Cargos	A 31 de Diciembre	
<b>2017017744</b>	CONSUMO ELECTRICO MESSEPTIEMBRE 2017CUPS ES0031102	9200 22100	222,98			222,98	
<b>2017017745</b>	CONSUMO ELECTRICO MESSEPTIEMBRE 2017CUPS ES0031102	9200 22100	223,98			223,98	
<b>2017017746</b>	CONSUMO ELECTRICO MESSEPTIEMBRE 2017CUPS ES0031105	9200 22100	229,66			229,66	
<b>2017017747</b>	CONSUMO ELECTRICO MESSEPTIEMBRE 2017CUPS ES0031104	9200 22100	229,79			229,79	
<b>2017017748</b>	CONSUMO ELECTRICO MESSEPTIEMBRE 2017CUPS ES0031102	9200 22100	230,64			230,64	
<b>2017017749</b>	CONSUMO ELECTRICO MESSEPTIEMBRE 2017CUPS ES0031104	9200 22100	232,93			232,93	
<b>2017017750</b>	CONSUMO ELECTRICO MESSEPTIEMBRE 2017CUPS ES0031102	9200 22100	234,49			234,49	
<b>2017017751</b>	CONSUMO ELECTRICO MESSEPTIEMBRE 2017CUPS ES0031102	9200 22100	237,25			237,25	
<b>2017017752</b>	CONSUMO ELECTRICO MESSEPTIEMBRE 2017CUPS ES0031105	9200 22100	238,20			238,20	
<b>2017017753</b>	CONSUMO ELECTRICO MESSEPTIEMBRE 2017CUPS ES0031105	9200 22100	238,56			238,56	
<b>2017017754</b>	CONSUMO ELECTRICO MESSEPTIEMBRE 2017CUPS ES0031102	9200 22100	240,89			240,89	
<b>2017017755</b>	CONSUMO ELECTRICO MESSEPTIEMBRE 2017CUPS ES0031102	9200 22100	248,07			248,07	
<b>2017017756</b>	CONSUMO ELECTRICO MESSEPTIEMBRE 2017CUPS ES0031102	9200 22100	260,09			260,09	
<b>2017017757</b>	CONSUMO ELECTRICO MESSEPTIEMBRE 2017CUPS ES0031102	9200 22100	261,24			261,24	
<b>2017017758</b>	CONSUMO ELECTRICO MESSEPTIEMBRE 2017CUPS ES0031105	9200 22100	263,47			263,47	
<b>2017017759</b>	CONSUMO ELECTRICO MESSEPTIEMBRE 2017CUPS ES0031104	9200 22100	264,31			264,31	

**Acreeedores por operaciones pendientes de aplicar a presupuestos**

Descripción del gasto		Aplicación Presupuestaria	Importe pendiente de aplicar a presupuesto				Importe Pagado a 31 de Diciembre
Código	Denominación		A 1 de Enero	Abonos	Cargos	A 31 de Diciembre	
<b>2017017760</b>	CONSUMO ELECTRICO MESSEPTIEMBRE 2017CUPS ES0031105	9200 22100	266,76			266,76	
<b>2017017761</b>	CONSUMO ELECTRICO MESSEPTIEMBRE 2017CUPS ES0031102	9200 22100	270,28			270,28	
<b>2017017762</b>	CONSUMO ELECTRICO MESSEPTIEMBRE 2017CUPS ES0031102	9200 22100	277,21			277,21	
<b>2017017763</b>	CONSUMO ELECTRICO MESSEPTIEMBRE 2017CUPS ES0031102	9200 22100	285,29			285,29	
<b>2017017764</b>	CONSUMO ELECTRICO MESSEPTIEMBRE 2017CUPS ES0031105	9200 22100	292,86			292,86	
<b>2017017765</b>	CONSUMO ELECTRICO MESSEPTIEMBRE 2017CUPS ES0031104	9200 22100	304,08			304,08	
<b>2017017766</b>	CONSUMO ELECTRICO MESSEPTIEMBRE 2017CUPS ES0031101	9200 22100	306,44			306,44	
<b>2017017767</b>	CONSUMO ELECTRICO MESSEPTIEMBRE 2017CUPS ES0031102	9200 22100	308,91			308,91	
<b>2017017768</b>	CONSUMO ELECTRICO MESSEPTIEMBRE 2017CUPS ES0031102	9200 22100	311,22			311,22	
<b>2017017769</b>	CONSUMO ELECTRICO MESSEPTIEMBRE 2017CUPS ES0031102	9200 22100	312,37			312,37	
<b>2017017770</b>	CONSUMO ELECTRICO MESSEPTIEMBRE 2017CUPS ES0031105	9200 22100	314,75			314,75	
<b>2017017771</b>	CONSUMO ELECTRICO MESSEPTIEMBRE 2017CUPS ES0031102	9200 22100	317,96			317,96	
<b>2017017772</b>	CONSUMO ELECTRICO MESSEPTIEMBRE 2017CUPS ES0031105	9200 22100	321,97			321,97	
<b>2017017773</b>	CONSUMO ELECTRICO MESSEPTIEMBRE 2017CUPS ES0031102	9200 22100	322,33			322,33	
<b>2017017774</b>	CONSUMO ELECTRICO MESSEPTIEMBRE 2017CUPS ES0031105	9200 22100	323,17			323,17	
<b>2017017775</b>	CONSUMO ELECTRICO MESSEPTIEMBRE 2017CUPS ES0031102	9200 22100	327,50			327,50	

**Acreeedores por operaciones pendientes de aplicar a presupuestos**

Descripción del gasto		Aplicación Presupuestaria	Importe pendiente de aplicar a presupuesto				Importe Pagado a 31 de Diciembre
Código	Denominación		A 1 de Enero	Abonos	Cargos	A 31 de Diciembre	
<b>2017017776</b>	CONSUMO ELECTRICO MESSEPTIEMBRE 2017CUPS ES0031104	9200 22100	329,64			329,64	
<b>2017017777</b>	CONSUMO ELECTRICO MESSEPTIEMBRE 2017CUPS ES0031104	9200 22100	329,79			329,79	
<b>2017017778</b>	CONSUMO ELECTRICO MESSEPTIEMBRE 2017CUPS ES0031102	9200 22100	332,28			332,28	
<b>2017017779</b>	CONSUMO ELECTRICO MESSEPTIEMBRE 2017CUPS ES0031102	9200 22100	335,42			335,42	
<b>2017017780</b>	CONSUMO ELECTRICO MESSEPTIEMBRE 2017CUPS ES0031102	9200 22100	337,14			337,14	
<b>2017017781</b>	CONSUMO ELECTRICO MESSEPTIEMBRE 2017CUPS ES0031104	9200 22100	347,15			347,15	
<b>2017017782</b>	CONSUMO ELECTRICO MESSEPTIEMBRE 2017CUPS ES0031102	9200 22100	371,01			371,01	
<b>2017017783</b>	CONSUMO ELECTRICO MESSEPTIEMBRE 2017CUPS ES0031102	9200 22100	371,03			371,03	
<b>2017017784</b>	CONSUMO ELECTRICO MESSEPTIEMBRE 2017CUPS ES0031102	9200 22100	374,62			374,62	
<b>2017017785</b>	CONSUMO ELECTRICO MESSEPTIEMBRE 2017CUPS ES0031102	9200 22100	376,07			376,07	
<b>2017017786</b>	CONSUMO ELECTRICO MESSEPTIEMBRE 2017CUPS ES0031104	9200 22100	402,88			402,88	
<b>2017017787</b>	CONSUMO ELECTRICO MESSEPTIEMBRE 2017CUPS ES0031102	9200 22100	402,98			402,98	
<b>2017017788</b>	CONSUMO ELECTRICO MESSEPTIEMBRE 2017CUPS ES0031102	9200 22100	406,56			406,56	
<b>2017017789</b>	CONSUMO ELECTRICO MESSEPTIEMBRE 2017CUPS ES0031102	9200 22100	408,01			408,01	
<b>2017017790</b>	CONSUMO ELECTRICO MESSEPTIEMBRE 2017CUPS ES0031102	9200 22100	411,50			411,50	
<b>2017017791</b>	CONSUMO ELECTRICO MESSEPTIEMBRE 2017CUPS ES0031102	9200 22100	418,83			418,83	

**Acreeedores por operaciones pendientes de aplicar a presupuestos**

Descripción del gasto		Aplicación Presupuestaria	Importe pendiente de aplicar a presupuesto				Importe Pagado a 31 de Diciembre
Código	Denominación		A 1 de Enero	Abonos	Cargos	A 31 de Diciembre	
<b>2017017792</b>	CONSUMO ELECTRICO MESSEPTIEMBRE 2017CUPS ES0031102	9200 22100	429,59			429,59	
<b>2017017793</b>	CONSUMO ELECTRICO MESSEPTIEMBRE 2017CUPS ES0031102	9200 22100	436,33			436,33	
<b>2017017794</b>	CONSUMO ELECTRICO MESSEPTIEMBRE 2017CUPS ES0031102	9200 22100	440,31			440,31	
<b>2017017795</b>	CONSUMO ELECTRICO MESSEPTIEMBRE 2017CUPS ES0031102	9200 22100	443,72			443,72	
<b>2017017796</b>	CONSUMO ELECTRICO MESSEPTIEMBRE 2017CUPS ES0031102	9200 22100	449,54			449,54	
<b>2017017797</b>	CONSUMO ELECTRICO MESSEPTIEMBRE 2017CUPS ES0031102	9200 22100	453,98			453,98	
<b>2017017798</b>	CONSUMO ELECTRICO MESSEPTIEMBRE 2017CUPS ES0031102	9200 22100	458,24			458,24	
<b>2017017799</b>	CONSUMO ELECTRICO MESSEPTIEMBRE 2017CUPS ES0031102	9200 22100	460,36			460,36	
<b>2017017800</b>	CONSUMO ELECTRICO MESSEPTIEMBRE 2017CUPS ES0031105	9200 22100	475,88			475,88	
<b>2017017801</b>	CONSUMO ELECTRICO MESSEPTIEMBRE 2017CUPS ES0031102	9200 22100	477,49			477,49	
<b>2017017802</b>	CONSUMO ELECTRICO MESSEPTIEMBRE 2017CUPS ES0031102	9200 22100	478,84			478,84	
<b>2017017803</b>	CONSUMO ELECTRICO MESSEPTIEMBRE 2017CUPS ES0031102	9200 22100	490,68			490,68	
<b>2017017804</b>	CONSUMO ELECTRICO MESSEPTIEMBRE 2017CUPS ES0031105	9200 22100	493,47			493,47	
<b>2017017805</b>	CONSUMO ELECTRICO MESSEPTIEMBRE 2017CUPS ES0031102	9200 22100	494,54			494,54	
<b>2017017806</b>	CONSUMO ELECTRICO MESSEPTIEMBRE 2017CUPS ES0031102	9200 22100	496,42			496,42	
<b>2017017807</b>	CONSUMO ELECTRICO MESSEPTIEMBRE 2017CUPS ES0031102	9200 22100	501,74			501,74	



**Acreeedores por operaciones pendientes de aplicar a presupuestos**

Descripción del gasto		Aplicación Presupuestaria	Importe pendiente de aplicar a presupuesto				Importe Pagado a 31 de Diciembre
Código	Denominación		A 1 de Enero	Abonos	Cargos	A 31 de Diciembre	
<b>2017017808</b>	CONSUMO ELECTRICO MESSEPTIEMBRE 2017CUPS ES0031102	9200 22100	503,53			503,53	
<b>2017017809</b>	CONSUMO ELECTRICO MESSEPTIEMBRE 2017CUPS ES0031102	9200 22100	504,68			504,68	
<b>2017017810</b>	CONSUMO ELECTRICO MESSEPTIEMBRE 2017CUPS ES0031104	9200 22100	507,04			507,04	
<b>2017017811</b>	CONSUMO ELECTRICO MESSEPTIEMBRE 2017CUPS ES0031105	9200 22100	507,32			507,32	
<b>2017017812</b>	CONSUMO ELECTRICO MESSEPTIEMBRE 2017CUPS ES0031102	9200 22100	509,02			509,02	
<b>2017017813</b>	CONSUMO ELECTRICO MESSEPTIEMBRE 2017CUPS ES0031102	9200 22100	519,36			519,36	
<b>2017017814</b>	CONSUMO ELECTRICO MESSEPTIEMBRE 2017CUPS ES0031102	9200 22100	527,03			527,03	
<b>2017017815</b>	CONSUMO ELECTRICO MESSEPTIEMBRE 2017CUPS ES0031102	9200 22100	530,15			530,15	
<b>2017017816</b>	CONSUMO ELECTRICO MESSEPTIEMBRE 2017CUPS ES0031105	9200 22100	531,43			531,43	
<b>2017017817</b>	CONSUMO ELECTRICO MESSEPTIEMBRE 2017CUPS ES0031105	9200 22100	543,62			543,62	
<b>2017017818</b>	CONSUMO ELECTRICO MESSEPTIEMBRE 2017CUPS ES0031102	9200 22100	549,58			549,58	
<b>2017017819</b>	CONSUMO ELECTRICO MESSEPTIEMBRE 2017CUPS ES0031102	9200 22100	554,58			554,58	
<b>2017017820</b>	CONSUMO ELECTRICO MESSEPTIEMBRE 2017CUPS ES0031102	9200 22100	559,59			559,59	
<b>2017017821</b>	CONSUMO ELECTRICO MESSEPTIEMBRE 2017CUPS ES0031102	9200 22100	562,30			562,30	
<b>2017017822</b>	CONSUMO ELECTRICO MESSEPTIEMBRE 2017CUPS ES0031102	9200 22100	583,93			583,93	
<b>2017017823</b>	CONSUMO ELECTRICO MESSEPTIEMBRE 2017CUPS ES0031102	9200 22100	587,38			587,38	

**Acreeedores por operaciones pendientes de aplicar a presupuestos**

Descripción del gasto		Aplicación Presupuestaria	Importe pendiente de aplicar a presupuesto				Importe Pagado a 31 de Diciembre
Código	Denominación		A 1 de Enero	Abonos	Cargos	A 31 de Diciembre	
<b>2017017824</b>	CONSUMO ELECTRICO MESSEPTIEMBRE 2017CUPS ES0031102	9200 22100	598,38			598,38	
<b>2017017825</b>	CONSUMO ELECTRICO MESSEPTIEMBRE 2017CUPS ES0031102	9200 22100	601,93			601,93	
<b>2017017826</b>	CONSUMO ELECTRICO MESSEPTIEMBRE 2017CUPS ES0031102	9200 22100	605,00			605,00	
<b>2017017827</b>	CONSUMO ELECTRICO MESSEPTIEMBRE 2017CUPS ES0031104	9200 22100	618,53			618,53	
<b>2017017828</b>	CONSUMO ELECTRICO MESSEPTIEMBRE 2017CUPS ES0031102	9200 22100	629,68			629,68	
<b>2017017829</b>	CONSUMO ELECTRICO MESSEPTIEMBRE 2017CUPS ES0031104	9200 22100	640,28			640,28	
<b>2017017830</b>	CONSUMO ELECTRICO MESSEPTIEMBRE 2017CUPS ES0031104	9200 22100	700,06			700,06	
<b>2017017831</b>	CONSUMO ELECTRICO MESSEPTIEMBRE 2017CUPS ES0031105	9200 22100	731,55			731,55	
<b>2017017832</b>	CONSUMO ELECTRICO MESSEPTIEMBRE 2017CUPS ES0031102	9200 22100	740,10			740,10	
<b>2017017833</b>	CONSUMO ELECTRICO MESSEPTIEMBRE 2017CUPS ES0031102	9200 22100	771,04			771,04	
<b>2017017834</b>	CONSUMO ELECTRICO MESSEPTIEMBRE 2017CUPS ES0031102	9200 22100	830,04			830,04	
<b>2017017835</b>	CONSUMO ELECTRICO MESSEPTIEMBRE 2017CUPS ES0031102	9200 22100	872,89			872,89	
<b>2017017836</b>	CONSUMO ELECTRICO MESSEPTIEMBRE 2017CUPS ES0031102	9200 22100	878,75			878,75	
<b>2017017837</b>	CONSUMO ELECTRICO MESSEPTIEMBRE 2017CUPS ES0031102	9200 22100	941,54			941,54	
<b>2017017838</b>	CONSUMO ELECTRICO MESSEPTIEMBRE 2017CUPS ES0031102	9200 22100	952,69			952,69	
<b>2017017839</b>	CONSUMO ELECTRICO MESSEPTIEMBRE 2017CUPS ES0031102	9200 22100	989,90			989,90	

**Acreeedores por operaciones pendientes de aplicar a presupuestos**

Descripción del gasto		Aplicación Presupuestaria	Importe pendiente de aplicar a presupuesto				Importe Pagado a 31 de Diciembre
Código	Denominación		A 1 de Enero	Abonos	Cargos	A 31 de Diciembre	
<b>2017017840</b>	CONSUMO ELECTRICO MESSEPTIEMBRE 2017CUPS ES0031102	9200 22100	1.152,32			1.152,32	
<b>2017017841</b>	CONSUMO ELECTRICO MESSEPTIEMBRE 2017CUPS ES0031104	9200 22100	1.213,96			1.213,96	
<b>2017017842</b>	CONSUMO ELECTRICO MESSEPTIEMBRE 2017CUPS ES0031104	9200 22100	1.284,65			1.284,65	
<b>2017017843</b>	CONSUMO ELECTRICO MESSEPTIEMBRE 2017CUPS ES0031102	9200 22100	2.013,98			2.013,98	
<b>2017017844</b>	CONSUMO ELECTRICO MESSEPTIEMBRE 2017CUPS ES0031102	9200 22100	2.470,95			2.470,95	
<b>2017017845</b>	CONSUMO ELECTRICO MESSEPTIEMBRE 2017CUPS ES0031104	9200 22100	3.278,76			3.278,76	
<b>2017017846</b>	CONSUMO ELECTRICO MESSEPTIEMBRE 2017CUPS ES0031102	9200 22100	3.526,34			3.526,34	
<b>2017017949</b>	REPARACION DE VEHICULO 9701 JLB	1630 21405	1,57			1,57	
<b>2017017951</b>	REPARACION DE VEHICULO 1753FYC	1630 21405	1.748,27			1.748,27	
<b>2017018050</b>	ALBARAN R 730110970 FECHA 02/11/2017 REF: CERVANTE	3230 21204	27,55			27,55	
<b>2017018053</b>	ALBARAN R 730111393 FECHA 14/11/2017 REF: EDUCACIO	3200 21206	85,03			85,03	
<b>2017018138</b>	SUMINISTRO DE BOTELLAS DE GASESTADIO PEPE FLORES	3420 22102	190,16			190,16	
<b>2017018139</b>	SUMINISTRO DE BOTELLAS DE GASPEPE FLORES	3420 22102	184,16			184,16	
<b>2017018140</b>	SUMINISTRO DE BOTELLAS DE GASPEPE FLORES	3420 22102	184,16			184,16	
<b>2017018141</b>	SUMINISTRO DE BOTELLAS DE GASPEPE FLORES	3420 22102	190,16			190,16	
<b>2017018142</b>	SUMINISTRO DE BOTELLAS DE GASPEPE FLORES	3420 22102	190,16			190,16	

**Acreeedores por operaciones pendientes de aplicar a presupuestos**

Descripción del gasto		Aplicación Presupuestaria	Importe pendiente de aplicar a presupuesto				Importe Pagado a 31 de Diciembre
Código	Denominación		A 1 de Enero	Abonos	Cargos	A 31 de Diciembre	
<b>2017018143</b>	SUMINISTRO DE BOTELLAS DE GASPEPE FLORES	3420 22102	190,16				190,16
<b>2017018144</b>	SUMINISTRO DE BOTELLAS DE GASESTADIO MANUEL UTRILL	3420 22102	237,70				237,70
<b>2017018145</b>	SUMINISTRO DE BOTELLAS DE GASESTADIO MANUEL UTRILL	3420 22102	237,70				237,70
<b>2017018146</b>	SUMINISTRO DE BOTELLAS DE GASESTADIO MANUEL UTRILL	3420 22102	237,70				237,70
<b>2017018147</b>	SUMINISTRO DE BOTELLAS DE GASESTADIO MANUEL UTRILL	3420 22102	238,70				238,70
<b>2017018148</b>	SUMINISTRO DE BOTELLAS DE GASESTADIO MANUEL UTRILL	3420 22102	238,70				238,70
<b>2017018149</b>	SUMINISTRO DE BOTELLAS DE GASESTADIO MANUEL UTRILL	3420 22102	240,20				240,20
<b>2017018150</b>	SUMINISTRO DE BOTELLAS DE GASPEPE FLORES	3420 22102	196,16				196,16
<b>2017018151</b>	SUMINISTRO DE BOTELLAS DE GASMANUEL UTRILLA	3420 22102	245,20				245,20
<b>2017018152</b>	SUMINISTRO DE BOTELLAS DE GASMANUEL UTRILLA	3420 22102	245,20				245,20
<b>2017018153</b>	SUMINISTRO DE BOTELLAS DE GASPEPE FLORES	3420 22102	196,16				196,16
<b>2017018154</b>	SUMINISTRO DE BOTELLAS DE GASMANUEL UTRILLA	3420 22102	252,70				252,70
<b>2017018155</b>	SUMINISTRO DE BOTELLAS DE GASPEPE FLORES	3420 22102	202,16				202,16
<b>2017018156</b>	SUMINISTRO DE BOTELLAS DE GASMANUEL UTRILLA	3420 22102	252,70				252,70
<b>2017018157</b>	SUMINISTRO DE BOTELLAS DE GASPEPE FLORES	3420 22102	202,16				202,16
<b>2017018158</b>	SUMINISTRO DE BOTELLAS DE GASMANUEL UTRILLA	3420 22102	252,70				252,70

**Acreeedores por operaciones pendientes de aplicar a presupuestos**

Descripción del gasto		Aplicación Presupuestaria	Importe pendiente de aplicar a presupuesto				Importe Pagado a 31 de Diciembre
Código	Denominación		A 1 de Enero	Abonos	Cargos	A 31 de Diciembre	
<b>2017018159</b>	SUMINISTRO DE BOTELLAS DE GASMANUEL UTRILLA	3420 22102	252,70				252,70
<b>2017018160</b>	SUMINISTRO DE BOTELLAS DE GASMANUEL UTRILLA	3420 22102	252,70				252,70
<b>2017018277</b>	LIMPIEZA DE VEHICULO 8520BLF	2310 21412	18,15				18,15
<b>2017018327</b>	ANALITICAS PERSONAL DEL AYUNTAMIENTO	2210 16008	1.089,20				1.089,20
<b>2017018331</b>	MANTENIMIENTO DE MAQUINARIA	9200 21301	304,19		304,19	304,19	
<b>2017018639</b>	HORAS TRABAJO CAMION GRUA CAMBIANDO CARTEL	4312 22623	111,32				111,32
<b>2017018904</b>	7F93661M-POR EL SERVICIO DE MANTENIMIENTO PARA EL	9200 21301	955,51				955,51
<b>2017018905</b>	7F93655M-POR EL SERVICIO DE MANTENIMIENTO PARA EL	1330 21320	1.061,68				1.061,68
<b>2017018908</b>	7F93614M-POR EL SERVICIO DE MANENIMIENTO PARA EL P	3420 21315	106,17				106,17
<b>2017018918</b>	ALBARAN R 730111574 FECHA 17/11/2017 REF: CONTRATO	1650 21004	11.255,83				11.255,83
<b>2017018919</b>	ALBARAN R 730111566 FECHA 17/11/2017 REF: ASUNTOS	2310 21216	394,35				394,35
<b>2017019056</b>	CONSUMO ELECTRICO. C/HORNOS,2	9200 22100	18,03		18,03	18,03	
<b>2017019057</b>	CONSUMO ELECTRICO. C/HORNOS ESQ C/RIO VIEJO,20	9200 22100	18,08		18,08	18,08	
<b>2017019058</b>	CONSUMO ELECTRICO. C/HORNOS ESQ C/RIO VIEJO,23	9200 22100	18,08		18,08	18,08	
<b>2017019059</b>	CONSUMO ELECTRICO. PLAZA DE LA CONSTITUCION, 1	9200 22100	21,56		21,56	21,56	
<b>2017019060</b>	CONSUMO ELECTRICO. C/REAL UTRERA,1	9200 22100	70,06		70,06	70,06	

**Acreeedores por operaciones pendientes de aplicar a presupuestos**

Descripción del gasto		Aplicación Presupuestaria	Importe pendiente de aplicar a presupuesto				Importe Pagado a 31 de Diciembre
Código	Denominación		A 1 de Enero	Abonos	Cargos	A 31 de Diciembre	
<b>2017019061</b>	CONSUMO ELECTRICO. C/TIBERIO S/N	9200 22100	72,52		72,52	72,52	
<b>2017019062</b>	CONSUMO ELECTRICO. PLAZA DEL ARENAL, S/N	9200 22100	204,10		204,10	204,10	
<b>2017019063</b>	CONSUMO ELECTRICO. PLAZA DEL ARENAL	9200 22100	694,06		694,06	694,06	
<b>2017019120</b>	NOTA SIMPLE INFORMATIVA	9200 22604	3,19			3,19	
<b>2017019149</b>	Actuaciones poda centro de mayores los jardines---	1710 21002	425,13			425,13	
<b>2017019193</b>	SUMINISTRO DE MATERIAL.	3420 21315	130,56			130,56	
<b>2017019245</b>	CONSUMO ELECTRICO MESAGOSTO Y SEPTIEMBRE 2017CUPS	9200 22100	1,00		1,00	1,00	
<b>2017019314</b>	SUSTITUCION DE RELOJ DIGITAL	3410 62303	479,39			479,39	
<b>2017019328</b>	REPUESTOS Y PUESTA A PUNTO VEHICULO	1360 21402	532,40			532,40	
<b>2017019491</b>	7G21837-POR EL SERVICIO DE MANTENIMIENTO PARA EL P	3330 21308	1.161,60			1.161,60	
<b>2017019494</b>	7G21834M-POR EL SERVICIO DE MANTENIMIENTO PARA EL	3200 21316	1.887,60			1.887,60	
<b>2017019498</b>	7G21838M-POR EL SERVICIO DE MANTENIMIENTO PARA EL	2410 21314	290,40			290,40	
<b>2017019514</b>	MATERIAL ELECTRICO. LOCAL SOCUIAL EN BDA. LOS POTR	9240 21210	1.621,00			1.621,00	
<b>2017019533</b>	ALQUILER DE MESAS Y SILLAS.	9240 22635	214,78			214,78	
<b>2017019744</b>	MATERIAL DE FONTANERIA	1532 21000	83,85		83,85	83,85	
<b>2017019802</b>	PROCION Y DIFUSION. EL REPORTAJE. DELEGACION DE ED	3200 22614	1.028,50			1.028,50	

**Acreeedores por operaciones pendientes de aplicar a presupuestos**

Descripción del gasto		Aplicación Presupuestaria	Importe pendiente de aplicar a presupuesto				Importe Pagado a 31 de Diciembre
Código	Denominación		A 1 de Enero	Abonos	Cargos	A 31 de Diciembre	
<b>2017019809</b>	PROMOCION Y DIFUSION. DELEGACION DE EDUCACION.	3200 22614	1.028,50			1.028,50	
<b>2017019825</b>	SUMINISTRO DE MATERIAL DE PINTURA.	1522 68201	270,25			270,25	
<b>2017019975</b>	BILLETES AVE SEVILLA-MADRID-SEVILLA	3200 22614	196,30			196,30	
<b>2017019979</b>	SERVICIO DE AROMAS.	9200 22199	169,88			169,88	
<b>2017019989</b>	REPARACION DE VEHICULO 1753FYC	1630 21405	764,47			764,47	
<b>2017020013</b>	RESINA ANCLAJE	1330 22656	311,89			311,89	
<b>2017020021</b>	INFOEMACION Y DIFUSION. CAMPAÑA DE PLANTACION DE F	1710 22610	1.815,00			1.815,00	
<b>2017020022</b>	DESPLAZAMIENTO DOS HERMANAS-ESTEPA Y REGRESO	9240 22635	380,00			380,00	
<b>2017020028</b>	MATERIALES FONTANERIA SERVICIO FERIA	3380 21211	14,21			14,21	
<b>2017020069</b>	MAT. FERRETERIA SERVICIO FERIA	3380 21211	57,65			57,65	
<b>2017020087</b>	MATERIALES FONATANERIA	1710 22610	27,91			27,91	
<b>2017020093</b>	MATERIALES FONTANERIA BIBLIOTECA MONTEQUINTO	3330 21308	27,94			27,94	
<b>2017020106</b>	SUMINISTRO DE PAPEL	9200 22000	619,45			619,45	
<b>2017020107</b>	SUMINISTRO DE MATERIAL	9200 22000	488,09			488,09	
<b>2017020108</b>	SUMINISTRO DE MATERIAL	9200 22000	102,69			102,69	
<b>2017020119</b>	SUMINISTRO DE MATERIAL	1330 22656	326,75			326,75	

**Acreeedores por operaciones pendientes de aplicar a presupuestos**

Descripción del gasto		Aplicación Presupuestaria	Importe pendiente de aplicar a presupuesto				Importe Pagado a 31 de Diciembre
Código	Denominación		A 1 de Enero	Abonos	Cargos	A 31 de Diciembre	
<b>2017020122</b>	CUOTA CONSERVACION DEL POLIGONO LA ISLA. NOVIEMBR	1510 21003	350,25				350,25
<b>2017020123</b>	REPARACION DE AVERIAS	1710 21304	2.575,55				2.575,55
<b>2017020133</b>	ALBARAN R 730112291 FECHA 05/12/2017 REF: CONTRATO	1650 21004	5.036,31				5.036,31
<b>2017020139</b>	ALBARAN R 730112199 FECHA 01/12/2017 REF: ASUNTOS	2310 21216	180,25				180,25
<b>2017020144</b>	M3. DE HORMIGON HM-20, ARIDO 20, BLANDA---	1532 21000	551,76				551,76
<b>2017020145</b>	HORA DE MAQUINA MINI	1532 21000	423,50				423,50
<b>2017020146</b>	HORA DE MAQUINA MINI	1532 21000	1.270,50				1.270,50
<b>2017020173</b>	SUMINISTRO DE MATERIAL.	1630 21405	107,46				107,46
<b>2017020175</b>	REPARACION DE VEHICULO 4492GYJ	1621 21403	1.002,23				1.002,23
<b>2017020178</b>	REPARACION DE VEHICULO 4074GTL	1630 21405	42,35				42,35
<b>2017020179</b>	REPARACION DE VEHICULO 4492GYJ	1621 21403	608,19				608,19
<b>2017020182</b>	TRABAJOS DE MANTENIMIENTO PARKING DEL MERCADO	1330 21320	193,60				193,60
<b>2017020185</b>	SUMINISTRO DE MATERIAL	1630 21405	99,83				99,83
<b>2017020186</b>	SUMINISTRO DE MATERIAL	1621 21403	325,62				325,62
<b>2017020187</b>	SUMINISTRO DE MATERIAL	1621 21403	106,54				106,54
<b>2017020190</b>	PARCHE DE DESFIBRILACION ADULTO	3420 21315	62,25				62,25



**Acreeedores por operaciones pendientes de aplicar a presupuestos**

Descripción del gasto		Aplicación Presupuestaria	Importe pendiente de aplicar a presupuesto				Importe Pagado a 31 de Diciembre
Código	Denominación		A 1 de Enero	Abonos	Cargos	A 31 de Diciembre	
<b>2017020193</b>	REPARACION DEL VEHICULO 8164CXH	1621 21403	665,83			665,83	
<b>2017020211</b>	MATERIAL DE PINTURA PARA SEÑALIZACIÓN	1330 22656	240,81			240,81	
<b>2017020212</b>	MATERIAL DE PINTURA BIENESTARSOCIAL	2310 21216	286,60			286,60	
<b>2017020213</b>	MATERIAL DE PINTURA POLICÍA	2310 21216	263,16			263,16	
<b>2017020214</b>	MATERIAL DE FERRETERIA NAVE MUNICIPAL DE MONTEQUIN	9200 22199	69,43			69,43	
<b>2017020217</b>	MATERIAL DE FERRETERIA NAVE MUNICIPAL DE MONTEQUIN	9200 21205	7,33			7,33	
<b>2017020221</b>	ALQUILER MATERIALES OBRA	1710 22610	551,76			551,76	
<b>2017020234</b>	ALQUILER MATERIALES OBRA	1532 20300	193,00			193,00	
<b>2017020237</b>	MATERIAL DE FERRETERIA OFICINA MUNICIPAL DE MONTEQ	9200 22199	61,24			61,24	
<b>2017020239</b>	MATERIAL DE FERRETERIA ALMACEN MUNICIPAL	9200 22199	147,06			147,06	
<b>2017020245</b>	MATERIAL DE FERRETERIA DELEGACIÓN DE EDUCACIÓN	3230 21204	172,10			172,10	
<b>2017020250</b>	MATERIAL DE FERRETERIA NAVE MUNIIPAL DE MONTEQUINT	9200 22199	5,30			5,30	
<b>2017020253</b>	MATERIAL DE FERRETERIA DELEGACIÓN DE EDUCACIÓN	3230 21204	112,38			112,38	
<b>2017020255</b>	MATERIAL DE FERRETERIA OFICINA DE MONTEQUINTO	9200 22199	2,46			2,46	
<b>2017020263</b>	SUMINISTRO MATERIAL	1621 21403	59,63			59,63	
<b>2017020276</b>	REGULADOR DE TRANSISTORES VEHICULO	1630 21405	42,35			42,35	

**Acreeedores por operaciones pendientes de aplicar a presupuestos**

Descripción del gasto		Aplicación Presupuestaria	Importe pendiente de aplicar a presupuesto				Importe Pagado a 31 de Diciembre
Código	Denominación		A 1 de Enero	Abonos	Cargos	A 31 de Diciembre	
<b>2017020278</b>	SUMINISTRO MATERIALES REPOICIN TALLER REP. CONTEN	1621 21307	517,50				517,50
<b>2017020285</b>	HORAS CAMION GRUA CAMBIANDO CONTENEDORES Y CUBA ES	1621 22628	1.001,88				1.001,88
<b>2017020297</b>	SUMINISTRO MATERIAL	1360 21402	179,08				179,08
<b>2017020299</b>	SUMINISTRO MATERIAL	1621 21403	300,71				300,71
<b>2017020302</b>	SUMINISTRO MATERIAL	1630 21405	13,29				13,29
<b>2017020320</b>	SUMINISTRO LIBROS BIBLIOTECA	3321 22655		4.891,58	4.891,58	4.891,58	
<b>2017020339</b>	TRABAJOS TORNILLERIA	1621 22111	1.119,25				1.119,25
<b>2017020341</b>	SERVICIO DE CONTENEDORES. RESIDUOS URBANOS DE MAD	1621 22707	1.358,50				1.358,50
<b>2017020355</b>	SUMINISTRO DE CAMARAS Y CUBIERTAS	1630 21405	237,46				237,46
<b>2017020362</b>	RECAMBIOS.	1621 21403	1.074,60				1.074,60
<b>2017020364</b>	REPARACION DE VEHICULO. 6746GCL	1621 21403	364,82				364,82
<b>2017020423</b>	SUMINISTRO DE BANDA LATERAL. 1771BJF	1621 21403	108,00				108,00
<b>2017020430</b>	SUMINISTRO DE RECAMBIOS. SERV. DE LIMPIEZA	1630 21405	155,41				155,41
<b>2017020432</b>	GRABACION DE ACTO POLICA LOCAL EN SALON DE PLENOS	1320 22611	205,70				205,70
<b>2017020443</b>	SUMINISTRO DE IMPRESOS. PROHIBIDO APARCAR	1320 22611	431,97				431,97
<b>2017020445</b>	AYUDA FAMILIAR. SEGUN TICKET	2310 22105	130,04				130,04

**Acreeedores por operaciones pendientes de aplicar a presupuestos**

Descripción del gasto		Aplicación Presupuestaria	Importe pendiente de aplicar a presupuesto				Importe Pagado a 31 de Diciembre
Código	Denominación		A 1 de Enero	Abonos	Cargos	A 31 de Diciembre	
<b>2017020446</b>	AYUDA FAMILIAR. SEGUN TICKET	2310 22105	150,94				150,94
<b>2017020447</b>	AYUDA FAMILIAR. SEGUN TICKET	2310 22105	150,01				150,01
<b>2017020448</b>	AYUDA FAMILIAR. SEGUN TICKET	2310 22105	132,59				132,59
<b>2017020450</b>	AYUDA FAMILIAR. SEGUN TICKET	2310 22105	130,25				130,25
<b>2017020452</b>	AYUDA FAMILIAR. SEGUN TICKET	2310 22105	79,55				79,55
<b>2017020465</b>	SEPIOLITA 15/30 SACO 20 KGS	1360 22627	130,68				130,68
<b>2017020472</b>	Bonificaciones pago factura PE1700973418-Cuota Var	9200 22101	489,64		489,64	489,64	
<b>2017020473</b>	Bonificaciones pago factura PE1700601580-Bonificac	9200 22101	559,98		559,98	559,98	
<b>2017020474</b>	Bonificaciones pago factura PE1700554146-Bonificac	9200 22101	105,30		105,30	105,30	
<b>2017020475</b>	Bonificaciones pago factura PE1700607213-Bonificac	9200 22101	64,01		64,01	64,01	
<b>2017020476</b>	Bonificaciones pago factura PE1700613015-Bonificac	9200 22101	379,52		379,52	379,52	
<b>2017020477</b>	Bonificaciones pago factura PE1700616656-Cuota Fij	9200 22101	207,03		207,03	207,03	
<b>2017020478</b>	Bonificaciones pago factura PE1700658050-Bonificac	9200 22101	578,67		578,67	578,67	
<b>2017020479</b>	Bonificaciones pago factura PE1701091571-Cuota Fij	9200 22101	840,05		840,05	840,05	
<b>2017020480</b>	Bonificaciones pago factura PE1700661524-Bonificac	9200 22101	6.814,61		6.814,61	6.814,61	
<b>2017020481</b>	Bonificaciones pago factura PE1700660166-Bonificac	9200 22101	117,30		117,30	117,30	

**Acreeedores por operaciones pendientes de aplicar a presupuestos**

Descripción del gasto		Aplicación Presupuestaria	Importe pendiente de aplicar a presupuesto				Importe Pagado a 31 de Diciembre
Código	Denominación		A 1 de Enero	Abonos	Cargos	A 31 de Diciembre	
<b>2017020482</b>	Cuota Variable Abastecimiento.-CUOTA FIJA MAQUINIL	9200 22101	48,46		48,46	48,46	
<b>2017020483</b>	Bonificaciones pago factura PE1701101120-Cuota Fij	9200 22101	406,67		406,67	406,67	
<b>2017020484</b>	Bonificaciones pago factura PE1701130443-Cuota Var	9200 22101	283,81		283,81	283,81	
<b>2017020485</b>	Bonificaciones pago factura PE1701130440-CUOTA FIJ	9200 22101	46,59		46,59	46,59	
<b>2017020486</b>	Bonificaciones pago factura PE1701131460-Cuota Var	9200 22101	283,81		283,81	283,81	
<b>2017020487</b>	Bonificaciones pago factura PE1701131885-Cuota Var	9200 22101	51,78		51,78	51,78	
<b>2017020488</b>	Bonificaciones pago factura PE1701072895-Cuota Fij	9200 22101	476,70		476,70	476,70	
<b>2017020489</b>	Cuota Fija de Abastecimiento.-Cuota Fija Depuracio	9200 22101	211,71		211,71	211,71	
<b>2017020490</b>	Bonificaciones pago factura PE1701131126-CUOTA FIJ	9200 22101	46,60		46,60	46,60	
<b>2017020491</b>	Cuota Variable Abastecimiento.-CUOTA FIJA MAQUINIL	9200 22101	48,46		48,46	48,46	
<b>2017020492</b>	Bonificaciones pago factura PE1701072893-Cuota Var	9200 22101	506,96		506,96	506,96	
<b>2017020493</b>	Bonificaciones pago factura PE1700748705-Cuota Fij	9200 22101	527,16		527,16	527,16	
<b>2017020494</b>	Cuota Fija de Abastecimiento.-Cuota Fija Depuracio	9200 22101	22,67		22,67	22,67	
<b>2017020495</b>	Bonificaciones pago factura PE1700743111-Cuota Fij	9200 22101	117,36		117,36	117,36	
<b>2017020496</b>	Bonificaciones pago factura PE1700743657-Cuota Fij	9200 22101	32,43		32,43	32,43	
<b>2017020497</b>	Bonificaciones pago factura PE1700750214-Cuota Fij	9200 22101	730,98		730,98	730,98	

**Acreeedores por operaciones pendientes de aplicar a presupuestos**

Descripción del gasto		Aplicación Presupuestaria	Importe pendiente de aplicar a presupuesto				Importe Pagado a 31 de Diciembre
Código	Denominación		A 1 de Enero	Abonos	Cargos	A 31 de Diciembre	
<b>2017020498</b>	Bonificaciones pago factura PE1700745220-Cuota Fij	9200 22101	253,06		253,06	253,06	
<b>2017020499</b>	Bonificaciones pago factura PE1700747451-Cuota Fij	9200 22101	22,18		22,18	22,18	
<b>2017020500</b>	Bonificaciones pago factura PE1700748054-Cuota Fij	9200 22101	1.220,60		1.220,60	1.220,60	
<b>2017020501</b>	Bonificaciones pago factura PE1700746846-Cuota Fij	9200 22101	103,03		103,03	103,03	
<b>2017020502</b>	Cuota Fija de Abastecimiento.-Cuota Variable Abast	9200 22101	237,66		237,66	237,66	
<b>2017020503</b>	Bonificaciones pago factura PE1700920173-Cuota Fij	9200 22101	768,67		768,67	768,67	
<b>2017020504</b>	Bonificaciones pago factura PE1700601579-Bonificac	9200 22101	954,11		954,11	954,11	
<b>2017020505</b>	Bonificaciones pago factura PE1700607886-Bonificac	9200 22101	475,88		475,88	475,88	
<b>2017020506</b>	Bonificaciones pago factura PE1700602179-Bonificac	9200 22101	141,09		141,09	141,09	
<b>2017020507</b>	3 CERRADURAS HOMOLOGADAS MANZANILLA 41 VDAS.---	9200 22101	90,57		90,57	90,57	
<b>2017020508</b>	Bonificaciones pago factura PE1701091570-Cuota Fij	9200 22101	106,84		106,84	106,84	
<b>2017020509</b>	Cuota Fija de Abastecimiento.-Cuota Variable Abast	9200 22101	215,74		215,74	215,74	
<b>2017020510</b>	Bonificaciones pago factura PE1701092525-Cuota Fij	9200 22101	545,63		545,63	545,63	
<b>2017020511</b>	Bonificaciones pago factura PE1701130442-Cuota Var	9200 22101	283,81		283,81	283,81	
<b>2017020512</b>	Bonificaciones pago factura PE1700616652-Bonificac	9200 22101	784,53		784,53	784,53	
<b>2017020513</b>	Bonificaciones pago factura PE1700640825-Bonificac	9200 22101	653,55		653,55	653,55	

**Acreeedores por operaciones pendientes de aplicar a presupuestos**

Descripción del gasto		Aplicación Presupuestaria	Importe pendiente de aplicar a presupuesto				Importe Pagado a 31 de Diciembre
Código	Denominación		A 1 de Enero	Abonos	Cargos	A 31 de Diciembre	
<b>2017020514</b>	Bonificaciones pago factura PE1700659884-Bonificac	9200 22101	44,77		44,77	44,77	
<b>2017020515</b>	Bonificaciones pago factura PE1701105614-Cuota Fij	9200 22101	683,36		683,36	683,36	
<b>2017020516</b>	Bonificaciones pago factura PE1701095656-Cuota Fij	9200 22101	357,72		357,72	357,72	
<b>2017020517</b>	Bonificaciones pago factura PE1701130439-Cuota Fij	9200 22101	7,99		7,99	7,99	
<b>2017020518</b>	Bonificaciones pago factura PE1701131028-Cuota Var	9200 22101	283,81		283,81	283,81	
<b>2017020519</b>	Bonificaciones pago factura PE1701131419-Cuota Var	9200 22101	283,81		283,81	283,81	
<b>2017020520</b>	Cuota Variable Abastecimiento.-CUOTA FIJA MAQUINIL	9200 22101	58,81		58,81	58,81	
<b>2017020521</b>	Bonificaciones pago factura PE1701132036-Cuota Var	9200 22101	444,16		444,16	444,16	
<b>2017020522</b>	Bonificaciones pago factura PE1700743113-Cuota Fij	9200 22101	412,20		412,20	412,20	
<b>2017020523</b>	Bonificaciones pago factura PE1701131779-Cuota Var	9200 22101	444,16		444,16	444,16	
<b>2017020524</b>	Bonificaciones pago factura PE1701131887-Cuota Var	9200 22101	283,81		283,81	283,81	
<b>2017020525</b>	Cuota Fija de Abastecimiento.-Riego Eficiente-Cuot	9200 22101	533,78		533,78	533,78	
<b>2017020526</b>	Bonificaciones pago factura PE1700743110-Cuota Fij	9200 22101	303,26		303,26	303,26	
<b>2017020527</b>	Bonificaciones pago factura PE1700748483-Cuota Fij	9200 22101	975,40		975,40	975,40	
<b>2017020528</b>	Cuota Fija de Abastecimiento.-Cuota Fija Depuracio	9200 22101	22,19		22,19	22,19	
<b>2017020529</b>	Bonificaciones pago factura PE1700756399-Cuota Fij	9200 22101	73,29		73,29	73,29	

**Acreeedores por operaciones pendientes de aplicar a presupuestos**

Descripción del gasto		Aplicación Presupuestaria	Importe pendiente de aplicar a presupuesto				Importe Pagado a 31 de Diciembre
Código	Denominación		A 1 de Enero	Abonos	Cargos	A 31 de Diciembre	
<b>2017020530</b>	Bonificaciones pago factura PE1700746845-Cuota Fij	9200 22101	419,10		419,10	419,10	
<b>2017020531</b>	Bonificaciones pago factura PE1700749896-Cuota Fij	9200 22101	385,48		385,48	385,48	
<b>2017020532</b>	Bonificaciones pago factura PE1700747195-Cuota Fij	9200 22101	163,48		163,48	163,48	
<b>2017020533</b>	Bonificaciones pago factura PE1700748053-Cuota Fij	9200 22101	296,05		296,05	296,05	
<b>2017020534</b>	Cuota Fija de Abastecimiento.-Cuota Fija Depuracio	9200 22101	22,19		22,19	22,19	
<b>2017020535</b>	Bonificaciones pago factura PE1700752594-Cuota Fij	9200 22101	77,29		77,29	77,29	
<b>2017020536</b>	Cuota Fija de Abastecimiento.-Cuota Variable Abast	9200 22101	1.503,24		1.503,24	1.503,24	
<b>2017020537</b>	Bonificaciones pago factura PE1700601608-Bonificac	9200 22101	139,60		139,60	139,60	
<b>2017020538</b>	Bonificaciones pago factura PE1700973419-Cuota Var	9200 22101	489,64		489,64	489,64	
<b>2017020539</b>	Bonificaciones pago factura PE1700607607-Cuota Fij	9200 22101	21,22		21,22	21,22	
<b>2017020540</b>	Bonificaciones pago factura PE1700617269-Cuota Fij	9200 22101	21,22		21,22	21,22	
<b>2017020541</b>	Bonificaciones pago factura PE1700473914-Bonificac	9200 22101	539,02		539,02	539,02	
<b>2017020542</b>	Bonificaciones pago factura PE1700661525-Bonificac	9200 22101	4.287,18		4.287,18	4.287,18	
<b>2017020543</b>	Bonificaciones pago factura PE1700613677-Bonificac	9200 22101	24,64		24,64	24,64	
<b>2017020544</b>	Bonificaciones pago factura PE1701091337-Cuota Fij	9200 22101	90,49		90,49	90,49	
<b>2017020545</b>	Bonificaciones pago factura PE1701130441-Cuota Var	9200 22101	283,81		283,81	283,81	

**Acreeedores por operaciones pendientes de aplicar a presupuestos**

Descripción del gasto		Aplicación Presupuestaria	Importe pendiente de aplicar a presupuesto				Importe Pagado a 31 de Diciembre
Código	Denominación		A 1 de Enero	Abonos	Cargos	A 31 de Diciembre	
<b>2017020546</b>	Bonificaciones pago factura PE1701091574-Cuota Fij	9200 22101	524,76		524,76	524,76	
<b>2017020547</b>	Bonificaciones pago factura PE1701104742-Cuota Fij	9200 22101	57,76		57,76	57,76	
<b>2017020548</b>	Bonificaciones pago factura PE1700659197-Bonificac	9200 22101	533,90		533,90	533,90	
<b>2017020549</b>	Bonificaciones pago factura PE1701117995-Cuota Fij	9200 22101	8.169,29		8.169,29	8.169,29	
<b>2017020550</b>	CUOTA FIJA MAQUINILLA CONTADOR-Cuota fija Depuraci	9200 22101	46,73		46,73	46,73	
<b>2017020551</b>	CUOTA FIJA MAQUINILLA CONTADOR-Cuota fija Depuraci	9200 22101	46,73		46,73	46,73	
<b>2017020552</b>	Bonificaciones pago factura PE1701104775-Cuota Fij	9200 22101	56,01		56,01	56,01	
<b>2017020553</b>	Cuota Fija de Abastecimiento.-Cuota Fija Depuracio	9200 22101	214,02		214,02	214,02	
<b>2017020554</b>	Bonificaciones pago factura PE1701131748-Cuota Var	9200 22101	63,93		63,93	63,93	
<b>2017020555</b>	Bonificaciones pago factura PE1701131027-Cuota Var	9200 22101	283,81		283,81	283,81	
<b>2017020556</b>	Bonificaciones pago factura PE1701131475-Cuota Var	9200 22101	444,16		444,16	444,16	
<b>2017020557</b>	Bonificaciones pago factura PE1700744100-Cuota Fij	9200 22101	62,15		62,15	62,15	
<b>2017020558</b>	Bonificaciones pago factura PE1700746844-Cuota Fij	9200 22101	781,17		781,17	781,17	
<b>2017020559</b>	Bonificaciones pago factura PE1701072894-Cuota Var	9200 22101	506,96		506,96	506,96	
<b>2017020560</b>	Bonificaciones pago factura PE1700748870-Cuota Fij	9200 22101	220,04		220,04	220,04	
<b>2017020561</b>	Bonificaciones pago factura PE1700743109-Cuota Fij	9200 22101	127,45		127,45	127,45	



**Acreeedores por operaciones pendientes de aplicar a presupuestos**

Descripción del gasto		Aplicación Presupuestaria	Importe pendiente de aplicar a presupuesto				Importe Pagado a 31 de Diciembre
Código	Denominación		A 1 de Enero	Abonos	Cargos	A 31 de Diciembre	
<b>2017020562</b>	Bonificaciones pago factura PE1700743112-Cuota Fij	9200 22101	82,34		82,34	82,34	
<b>2017020563</b>	Bonificaciones pago factura PE1700746851-Cuota Fij	9200 22101	141,24		141,24	141,24	
<b>2017020564</b>	Bonificaciones pago factura PE1700747546-Cuota Fij	9200 22101	104,28		104,28	104,28	
<b>2017020565</b>	Cuota Fija de Abastecimiento.-Cuota Fija Depuracio	9200 22101	383,39		383,39	383,39	
<b>2017020566</b>	Cuota Fija de Abastecimiento.-Cuota Fija Depuracio	9200 22101	218,68		218,68	218,68	
<b>2017020567</b>	Bonificaciones pago factura PE1700750572-Cuota Fij	9200 22101	230,16		230,16	230,16	
<b>2017020568</b>	Bonificaciones pago factura PE1700762290-Cuota Fij	9200 22101	363,83		363,83	363,83	
<b>2017020569</b>	Bonificaciones pago factura PE1701092997-Cuota Fij	9200 22101	684,24		684,24	684,24	
<b>2017020571</b>	HORA DE MAQUINA RETRO EXCAVADORA MIXTA---	1532 21000	3.388,00				3.388,00
<b>2017020572</b>	M3. DE HORMIGON HM-20, ARIDO 20, BLANDA---	1532 21000	344,85				344,85
<b>2017020577</b>	Fianza.-Parametro A-ParametroB-Cuota de Contrataci	9200 22101	2.263,91		2.263,91	2.263,91	
<b>2017020579</b>	ALBARAN R 730112718 FECHA 20/12/2017 REF: ASUNTOS	2310 21216	80,63				80,63
<b>2017020581</b>	ALBARAN R 730112656 FECHA 19/12/2017 REF: ALMACEN	3410 62303	932,62				932,62
<b>2017020582</b>	ALBARAN R 730112667 FECHA 19/12/2017 REF: CONTRATO	1650 21004	1.820,06				1.820,06
<b>2017020583</b>	EJECUCION CUARTO CONTRAINCENDIOS EN PABELLON CUBIE	3420 63911	3.545,94				3.545,94
<b>2017020586</b>	TRABAJOS DE INSTALACIÓN DE REJA ARRANCADA EN EDIFI	2410 21202	176,02				176,02

**Acreeedores por operaciones pendientes de aplicar a presupuestos**

Descripción del gasto		Aplicación Presupuestaria	Importe pendiente de aplicar a presupuesto				Importe Pagado a 31 de Diciembre
Código	Denominación		A 1 de Enero	Abonos	Cargos	A 31 de Diciembre	
<b>2017020587</b>	SUMINISTRO MATERIAL	1621 21403	84,62				84,62
<b>2017020589</b>	SUMINISTRO MATERIAL	1630 21321	103,58				103,58
<b>2017020590</b>	SUMINISTRO MATERIAL	1630 21321	106,48				106,48
<b>2017020591</b>	SUMINISTRO MATERIAL	1630 21405	29,84				29,84
<b>2017020593</b>	SUMINISTRO MATERIAL	1621 21403	31,35				31,35
<b>2017020594</b>	SUMINISTRO MATERIAL	1621 21403	250,71				250,71
<b>2017020602</b>	SUMINISTRO MATERIAL	1522 68201	360,94				360,94
<b>2017020603</b>	ALQUILER DE MAQUINARIA	1522 68201	7,26				7,26
<b>2017020626</b>	SUMINISTRO DE MATERIAL. PARQUE DE LA ALQUERIA. FUE	4590 21007	71,21				71,21
<b>2017020657</b>	SUMINISTRO DE MATERIAL.	1621 21307	418,84				418,84
<b>2017020661</b>	SUMINISTRO DE MATERIAL.	1630 21321	515,71				515,71
<b>2017020684</b>	INFORMACIÓN Y DIFUSIÓN EN PRENSA DEL CURSO DE ADIE	9240 22635	726,00				726,00
<b>2017020719</b>	ALQUILER MAQUINARIA Y MATERIALES	1522 68201	4,84				4,84
<b>2017020734</b>	CERTIFICADOS MEDICOS. SERVICIO DE LIMPIEZA	1630 22629	130,00				130,00
<b>2017020736</b>	CERTIFICADOS MEDICOS. SERVICIO DE LIMPIEZA	1630 22629	65,00				65,00
<b>2017020737</b>	CERTIFICADOS MEDICOS.	1360 22627	65,00				65,00

**Acreeedores por operaciones pendientes de aplicar a presupuestos**

Descripción del gasto		Aplicación Presupuestaria	Importe pendiente de aplicar a presupuesto				Importe Pagado a 31 de Diciembre
Código	Denominación		A 1 de Enero	Abonos	Cargos	A 31 de Diciembre	
<b>2017020752</b>	MATERIAL DE OFICINA	9200 22000	164,08				164,08
<b>2017020758</b>	SUMINISTRO DE PAPEL.	1360 22627	315,75				315,75
<b>2017020762</b>	SUMINISTRO DE PAPEL.	9200 22000	631,50				631,50
<b>2017020777</b>	ALQUILER DE CAMION CESTA REPONIENDO ALUMBRADO PUBL	1650 21004	304,92		304,92	304,92	
<b>2017020799</b>	REPARACION DE VEHICULO 0302GMN	1630 21405	1.111,28				1.111,28
<b>2017020800</b>	REPARACION DE VEHICULO 9222FZJ	1621 21403	45,90				45,90
<b>2017020802</b>	TRABAJOS DE HERRERIA. CARRETERA LA ISLA	1650 21004	122,42				122,42
<b>2017020803</b>	TRABAJOS DE HERRERIA. BDA. CUIDAD BLANCA	1650 21004	1.311,05				1.311,05
<b>2017020805</b>	TRABAJOS DE HERRERIA. SOPORTE PARA FAROLAS	1650 21004	88,34				88,34
<b>2017020819</b>	Por los servicios realizados en sus instalaciones	1320 22701	27.863,39				27.863,39
<b>2017020824</b>	Por los servicios realizados en sus instalaciones	1320 22701	23.025,45				23.025,45
<b>2017020835</b>	GASTOS ENVIO DS (Uds/□)-REVISION TRAJES NO DRAGER-	1360 22104	358,16				358,16
<b>2017020836</b>	SUMINISTRO DE MATERIAL.	1630 22110	86,12				86,12
<b>2017020844</b>	REPARACION DEL VEHICULO SE5405CK	1360 21402	1.386,02				1.386,02
<b>2017020845</b>	SUMINISTRO DE MATERIAL. RUTA DE LA TAPA	2410 22621	329,12				329,12
<b>2017020858</b>	SUMINISTRO DE MATERIAL.	1360 22627	2.190,10				2.190,10

**Acreeedores por operaciones pendientes de aplicar a presupuestos**

Descripción del gasto		Aplicación Presupuestaria	Importe pendiente de aplicar a presupuesto				Importe Pagado a 31 de Diciembre
Código	Denominación		A 1 de Enero	Abonos	Cargos	A 31 de Diciembre	
<b>2017020869</b>	SUMINISTRO MATERIAL PAPELERIA	2410 22621	448,74				448,74
<b>2017020871</b>	REPARACIONES EN VEHICULOS	1320 21401	229,90				229,90
<b>2017020891</b>	SERVICIO DE AUTOCAR DOSHERMANAS-SEVILLA Y REGRESO	2310 22612	143,00				143,00
<b>2017020892</b>	SERVICIO DE AUTOCAR DOSHERMANAS-SEVILLA Y REGRESO	2310 22612	143,00				143,00
<b>2017020893</b>	PUESTA A PUNTO VEHICULOS	1320 21401	123,42				123,42
<b>2017020895</b>	DESCONECTADOR DE TIRON	1350 21406	42,11				42,11
<b>2017020897</b>	AGUA DESTILADA Y LAVAPARABRISA AZUL	1360 22627	64,86				64,86
<b>2017020899</b>	CUBREVOLANTE POLIPIEL	1630 21405	12,25		12,25	12,25	
<b>2017020905</b>	SUMINISTRO DE MARTILLO	1621 21307	68,97				68,97
<b>2017020913</b>	PROTECTOR BELNOU	1360 22627	40,00				40,00
<b>2017020932</b>	HORAS TRABAJO CAMION GRUA	1330 22656	306,13				306,13
<b>2017020935</b>	HORAS TRABAJO CAMION CESTA	3420 21217	306,13				306,13
<b>2017020942</b>	PUESTA A PUNTO VEHICULO E6027JKP	3200 21409	52,61				52,61
<b>2017020943</b>	PUESTA A PUNTO VEHICULO E3051HVX	9200 21400	271,26				271,26
<b>2017020949</b>	GAGASET AS405+C565	9200 62309	222,46				222,46
<b>2017020953</b>	GOMA JOYSTICK E INTERRUPTOR	1621 22111	295,51				295,51

**Acreeedores por operaciones pendientes de aplicar a presupuestos**

Descripción del gasto		Aplicación Presupuestaria	Importe pendiente de aplicar a presupuesto				Importe Pagado a 31 de Diciembre
Código	Denominación		A 1 de Enero	Abonos	Cargos	A 31 de Diciembre	
<b>2017020959</b>	PRODUCTOS CLAUSURA TALLERES CENTRO MAYORES	2310 22616	154,23			154,23	
<b>2017020960</b>	PRODUCTOS ESCUELAS DEPORTIVAS NAVIDAD	3410 22609	390,61			390,61	
<b>2017020962</b>	LIMPIEZA TRAJES AGUA	9200 22104	83,49			83,49	
<b>2017020963</b>	LIMPIEZA Y PLANCHADO BATAS	9200 22104	9,98			9,98	
<b>2017020976</b>	ARREGLO PINCHAZO TURISMO	1650 21411	9,68			9,68	
<b>2017020978</b>	REACTANCIA ELECTRONICA FLUORESCENTE	1330 21220	280,72			280,72	
<b>2017020999</b>	CERRAMIENTO PISTA EXTERIOR PALACIO DEPORTES	3420 63911	1.996,50			1.996,50	
<b>2017021002</b>	CERRAMIENTO PISTA EXTERIOR 2 PALACIO DEPORTES	3420 63911	1.996,50			1.996,50	
<b>2017021013</b>	HORAS TRABAJO CAMION VOLQUETE OBRA AVDA DE ESPAÑA	1532 21000	246,84			246,84	
<b>2017021016</b>	ERROR EN EL PC SERVIDOR. PARKING	1330 21320	72,60			72,60	
<b>2017021019</b>	SUMINISTRO DE RECAMBIOS	1621 21403	41,10			41,10	
<b>2017021021</b>	VITRINA DE ALUMINIO LACADO BIBLIOTECA	3321 62510	701,80			701,80	
<b>2017021025</b>	M3 DE TIERRA Y PORTES DE TIERRA VEGETAL	1710 22610	316,80			316,80	
<b>2017021067</b>	SUMINISTRO DE GUANTES	1621 22199	67,64			67,64	
<b>2017021068</b>	SUMINISTRO DE MATERIAL DE FARMACIA.	9200 22106	425,86			425,86	
<b>2017021069</b>	SUMINISTRO DE MATERIAL DE FARMACIA.	2210 16008	281,94			281,94	

**Acreeedores por operaciones pendientes de aplicar a presupuestos**

Descripción del gasto		Aplicación Presupuestaria	Importe pendiente de aplicar a presupuesto				Importe Pagado a 31 de Diciembre
Código	Denominación		A 1 de Enero	Abonos	Cargos	A 31 de Diciembre	
<b>2017021122</b>	EXPTE. 46/2016/CON. SERVICIO DE MANTENIMIENTO DE L	3420 21217	840,01				840,01
<b>2017021124</b>	ARBITRAJES DICIEMBRE 17 SENIOR Y VETERANO---	3410 22609	2.287,75				2.287,75
<b>2017021218</b>	FRA 53547. POLICIA LOCAL	1320 21401	33,75				33,75
<b>2017021226</b>	SUMINISTRO PRODUCTOS PARA PINTURA	1522 68201	2.748,70				2.748,70
<b>2017021227</b>	VASO PAIF Y FIDEUA GALLO. CLAUSURA TALLERES CENTRO	2310 22616	17,11				17,11
<b>2017021228</b>	PRODUCTOS CLAUSURA TALLERESMAYORES ZONA SUR	2310 22616	227,62				227,62
<b>2017021230</b>	PUESTA A PUNTO VEHICULO 2827-FZV	1621 21403	2.850,42				2.850,42
<b>2017021236</b>	IROKO FAS 7,6CM. ENTRENUCLEOS	1532 21000	58,52				58,52
<b>2017021238</b>	ADBLUE CISTERNA	9200 22199	677,60				677,60
<b>2017021242</b>	RECAMBIOS VEHICULO	9200 21400	364,65				364,65
<b>2017021243</b>	PLATO BASE DISCO LIJADORA 125 MM MAKITA	1621 21307	143,75				143,75
<b>2017021245</b>	CENEFA PARA CELOSIAS	1532 22630	26,35				26,35
<b>2017021251</b>	HORAS DE TRABAJO CAMION GRUA CAMBIANDO CONTENEDORE	1621 22628	2.866,49				2.866,49
<b>2017021253</b>	COMPRA DE 6 MANTAS	1320 22611	63,00				63,00
<b>2017021255</b>	INFORMACIÓN Y DIFUSION CAMPAÑA ECOEMBES, N°230 (20	1621 22628	765,00				765,00
<b>2017021266</b>	FRA 2017/003/53546.LIMPIEZA	1621 22111	104,81				104,81

**Acreeedores por operaciones pendientes de aplicar a presupuestos**

Descripción del gasto		Aplicación Presupuestaria	Importe pendiente de aplicar a presupuesto				Importe Pagado a 31 de Diciembre
Código	Denominación		A 1 de Enero	Abonos	Cargos	A 31 de Diciembre	
<b>2017021269</b>	- FR: 52163-REPARACIÓN BATERÍA MODELO 1100-PS DIAG	1630 21321	58,81				58,81
<b>2017021276</b>	Servicio retirada de animales. MES DE DICIEMBRE DE	3110 22704	2.250,00				2.250,00
<b>2017021277</b>	R. CIVIL PROFESIONAL  "P¿LIZA":0971470089555  "REC	9200 22400	10.349,62				10.349,62
<b>2017021278</b>	ACTIVIDADES EMPRESARIALES  "P¿LIZA":0791470073395	9200 22400	26.907,84				26.907,84
<b>2017021287</b>	SUMINISTO DE LISTONES DE ABETO. ENTRENUCLEOS	1532 21000	89,65				89,65
<b>2017021296</b>	SUMINISTRO DE CSQUILLOS DE GOMA TAPA CONTENDEORES	1621 21307	384,78				384,78
<b>2017021308</b>	CONSUMO ELECTRICO MESOCTUBRE 2017CUPS ES0031102773	9200 22100	4,31		4,31	4,31	
<b>2017021309</b>	CONSUMO ELECTRICO MESOCTUBRE 2017CUPS ES0031102377	9200 22100	4,44		4,44	4,44	
<b>2017021310</b>	CONSUMO ELECTRICO MESOCTUBRE 2017CUPS ES0031104613	9200 22100	36,93		36,93	36,93	
<b>2017021311</b>	CONSUMO ELECTRICO MESOCTUBRE 2017CUPS ES0031105107	9200 22100	84,18		84,18	84,18	
<b>2017021312</b>	CONSUMO ELECTRICO MESOCTUBRE 2017CUPS ES0031105223	9200 22100	93,57		93,57	93,57	
<b>2017021313</b>	CONSUMO ELECTRICO MESOCTUBRE 2017CUPS ES0031102393	9200 22100	98,31		98,31	98,31	
<b>2017021314</b>	CONSUMO ELECTRICO MESOCTUBRE 2017CUPS ES0031105066	9200 22100	110,07		110,07	110,07	
<b>2017021315</b>	CONSUMO ELECTRICO MESOCTUBRE 2017CUPS ES0031105207	9200 22100	112,37		112,37	112,37	
<b>2017021316</b>	CONSUMO ELECTRICO MESOCTUBRE 2017CUPS ES0031104782	9200 22100	115,59		115,59	115,59	
<b>2017021317</b>	CONSUMO ELECTRICO MESOCTUBRE 2017CUPS ES0031104355	9200 22100	116,78		116,78	116,78	

**Acreeedores por operaciones pendientes de aplicar a presupuestos**

Descripción del gasto		Aplicación Presupuestaria	Importe pendiente de aplicar a presupuesto				Importe Pagado a 31 de Diciembre
Código	Denominación		A 1 de Enero	Abonos	Cargos	A 31 de Diciembre	
<b>2017021318</b>	CONSUMO ELECTRICO MESOCTUBRE 2017CUPS ES0031104607	9200 22100	122,73		122,73	122,73	
<b>2017021319</b>	CONSUMO ELECTRICO MESOCTUBRE 2017CUPS ES0031104890	9200 22100	123,58		123,58	123,58	
<b>2017021320</b>	CONSUMO ELECTRICO MESOCTUBRE 2017CUPS ES0031102384	9200 22100	132,43		132,43	132,43	
<b>2017021321</b>	CONSUMO ELECTRICO MESOCTUBRE 2017CUPS ES0031102690	9200 22100	157,26		157,26	157,26	
<b>2017021322</b>	CONSUMO ELECTRICO MESOCTUBRE 2017CUPS ES0031104201	9200 22100	168,24		168,24	168,24	
<b>2017021323</b>	CONSUMO ELECTRICO MESOCTUBRE 2017CUPS ES0031102628	9200 22100	208,74		208,74	208,74	
<b>2017021324</b>	CONSUMO ELECTRICO MESOCTUBRE 2017CUPS ES0031104607	9200 22100	212,32		212,32	212,32	
<b>2017021325</b>	CONSUMO ELECTRICO MESOCTUBRE 2017CUPS ES0031104797	9200 22100	245,56		245,56	245,56	
<b>2017021326</b>	CONSUMO ELECTRICO MESOCTUBRE 2017CUPS ES0031102379	9200 22100	250,31		250,31	250,31	
<b>2017021327</b>	CONSUMO ELECTRICO MESOCTUBRE 2017CUPS ES0031105217	9200 22100	264,18		264,18	264,18	
<b>2017021328</b>	CONSUMO ELECTRICO MESOCTUBRE 2017CUPS ES0031105192	9200 22100	267,77		267,77	267,77	
<b>2017021329</b>	CONSUMO ELECTRICO MESOCTUBRE 2017CUPS ES0031102377	9200 22100	268,41		268,41	268,41	
<b>2017021330</b>	CONSUMO ELECTRICO MESOCTUBRE 2017CUPS ES0031102379	9200 22100	284,01		284,01	284,01	
<b>2017021331</b>	CONSUMO ELECTRICO MESOCTUBRE 2017CUPS ES0031105099	9200 22100	287,64		287,64	287,64	
<b>2017021332</b>	CONSUMO ELECTRICO MESOCTUBRE 2017CUPS ES0031104797	9200 22100	289,21		289,21	289,21	
<b>2017021333</b>	CONSUMO ELECTRICO MESOCTUBRE 2017CUPS ES0031104201	9200 22100	295,93		295,93	295,93	



**Acreeedores por operaciones pendientes de aplicar a presupuestos**

Descripción del gasto		Aplicación Presupuestaria	Importe pendiente de aplicar a presupuesto				Importe Pagado a 31 de Diciembre
Código	Denominación		A 1 de Enero	Abonos	Cargos	A 31 de Diciembre	
<b>2017021334</b>	CONSUMO ELECTRICO MESOCTUBRE 2017CUPS ES0031102393	9200 22100	302,04		302,04	302,04	
<b>2017021335</b>	CONSUMO ELECTRICO MESOCTUBRE 2017CUPS ES0031104797	9200 22100	355,42		355,42	355,42	
<b>2017021336</b>	CONSUMO ELECTRICO MESOCTUBRE 2017CUPS ES0031104736	9200 22100	370,84		370,84	370,84	
<b>2017021337</b>	CONSUMO ELECTRICO MESOCTUBRE 2017CUPS ES0031105192	9200 22100	377,73		377,73	377,73	
<b>2017021338</b>	CONSUMO ELECTRICO MESOCTUBRE 2017CUPS ES0031102628	9200 22100	385,52		385,52	385,52	
<b>2017021339</b>	CONSUMO ELECTRICO MESOCTUBRE 2017CUPS ES0031104297	9200 22100	415,27		415,27	415,27	
<b>2017021340</b>	CONSUMO ELECTRICO MESOCTUBRE 2017CUPS ES0031104613	9200 22100	427,57		427,57	427,57	
<b>2017021341</b>	CONSUMO ELECTRICO MESOCTUBRE 2017CUPS ES0031104096	9200 22100	432,29		432,29	432,29	
<b>2017021342</b>	CONSUMO ELECTRICO MESOCTUBRE 2017CUPS ES0031102376	9200 22100	444,54		444,54	444,54	
<b>2017021343</b>	CONSUMO ELECTRICO MESOCTUBRE 2017CUPS ES0031102384	9200 22100	491,74		491,74	491,74	
<b>2017021344</b>	CONSUMO ELECTRICO MESOCTUBRE 2017CUPS ES0031102389	9200 22100	493,53		493,53	493,53	
<b>2017021345</b>	CONSUMO ELECTRICO MESOCTUBRE 2017CUPS ES0031104453	9200 22100	516,92		516,92	516,92	
<b>2017021346</b>	CONSUMO ELECTRICO MESOCTUBRE 2017CUPS ES0031102388	9200 22100	524,84		524,84	524,84	
<b>2017021347</b>	CONSUMO ELECTRICO MESOCTUBRE 2017CUPS ES0031104599	9200 22100	543,04		543,04	543,04	
<b>2017021348</b>	CONSUMO ELECTRICO MESOCTUBRE 2017CUPS ES0031104760	9200 22100	563,74		563,74	563,74	
<b>2017021349</b>	CONSUMO ELECTRICO MESOCTUBRE 2017CUPS ES0031102380	9200 22100	575,74		575,74	575,74	

**Acreeedores por operaciones pendientes de aplicar a presupuestos**

Descripción del gasto		Aplicación Presupuestaria	Importe pendiente de aplicar a presupuesto				Importe Pagado a 31 de Diciembre
Código	Denominación		A 1 de Enero	Abonos	Cargos	A 31 de Diciembre	
<b>2017021350</b>	CONSUMO ELECTRICO MESOCTUBRE 2017CUPS ES0031102385	9200 22100	587,35		587,35	587,35	
<b>2017021351</b>	CONSUMO ELECTRICO MESOCTUBRE 2017CUPS ES0031104453	9200 22100	610,01		610,01	610,01	
<b>2017021352</b>	CONSUMO ELECTRICO MESOCTUBRE 2017CUPS ES0031104312	9200 22100	642,85		642,85	642,85	
<b>2017021353</b>	CONSUMO ELECTRICO MESOCTUBRE 2017CUPS ES0031105207	9200 22100	661,30		661,30	661,30	
<b>2017021354</b>	CONSUMO ELECTRICO MESOCTUBRE 2017CUPS ES0031104096	9200 22100	720,64		720,64	720,64	
<b>2017021355</b>	CONSUMO ELECTRICO MESOCTUBRE 2017CUPS ES0031104637	9200 22100	720,87		720,87	720,87	
<b>2017021356</b>	CONSUMO ELECTRICO MESOCTUBRE 2017CUPS ES0031102560	9200 22100	722,13		722,13	722,13	
<b>2017021357</b>	CONSUMO ELECTRICO MESOCTUBRE 2017CUPS ES0031102779	9200 22100	722,65		722,65	722,65	
<b>2017021358</b>	CONSUMO ELECTRICO MESOCTUBRE 2017CUPS ES0031102384	9200 22100	781,65		781,65	781,65	
<b>2017021359</b>	CONSUMO ELECTRICO MESOCTUBRE 2017CUPS ES0031104453	9200 22100	877,67		877,67	877,67	
<b>2017021360</b>	CONSUMO ELECTRICO MESOCTUBRE 2017CUPS ES0031102384	9200 22100	879,65		879,65	879,65	
<b>2017021361</b>	CONSUMO ELECTRICO MESOCTUBRE 2017CUPS ES0031104862	9200 22100	1.063,38		1.063,38	1.063,38	
<b>2017021362</b>	CONSUMO ELECTRICO MESOCTUBRE 2017CUPS ES0031105093	9200 22100	1.308,80		1.308,80	1.308,80	
<b>2017021363</b>	CONSUMO ELECTRICO MESOCTUBRE 2017CUPS ES0031102771	9200 22100	2.128,69		2.128,69	2.128,69	
<b>2017021364</b>	CONSUMO ELECTRICO MESOCTUBRE 2017CUPS ES0031102390	9200 22100	2.506,34		2.506,34	2.506,34	
<b>2017021365</b>	CONSUMO ELECTRICO MESOCTUBRE 2017CUPS ES0031104232	9200 22100	2.592,05		2.592,05	2.592,05	

**Acreeedores por operaciones pendientes de aplicar a presupuestos**

Descripción del gasto		Aplicación Presupuestaria	Importe pendiente de aplicar a presupuesto				Importe Pagado a 31 de Diciembre
Código	Denominación		A 1 de Enero	Abonos	Cargos	A 31 de Diciembre	
<b>2017021377</b>	Consumo P1	9200 22100	439,47				439,47
<b>2017021378</b>	CONSUMO P1 P1 - P3 P1	9200 22100	452,89				452,89
<b>2018000510</b>	CPRO EXZHELL-XXI H07Z1-K 1X2,5 MA C200--- VESTUARIO	3420 63911		44,72	44,72	44,72	
<b>2018000950</b>	CUOTA ASOCIADO FEMP 2018	9200 48908		7.423,44	7.423,44	7.423,44	
<b>2018001439</b>	REPUESTOS VEHICULOS	1650 21411		127,46	127,46	127,46	
<b>2018001623</b>	SUMINISTRO DE COPIA DE LLAVES Y OTROS	9200 22199		59,47	59,47	59,47	
<b>2018002537</b>	BONOBUS AYUNTAMIENTO	9200 22619		1.511,00	1.511,00	1.511,00	
<b>2018003557</b>	TORNILLO 8X50 933 8.8-TUERCA M-8 FRENO-C.P LA MOTI	3230 21204		382,25	382,25	382,25	
<b>2018005916</b>	SUMINISTRO DE MATERIAL DE ROTULACION	1710 22610		135,40	135,40	135,40	
<b>2018006141</b>	Por los servicios realizados en sus instalaciones	3340 22617		166,98	166,98	166,98	
<b>2018006176</b>	REVISION, CAMBIO FILTROS Y ACEITE MOTOR	1630 21405		243,97	243,97	243,97	
<b>2018007368</b>	RECAMBIOS VEHICULO 8436 CCT	9200 21400		403,86	403,86	403,86	
<b>2018007829</b>	SUMINISTRO ELECTRICO URB RESIDENCIAL ARGOS	9200 22100		82,22	82,22	82,22	
<b>2018007860</b>	PRESENTACION ANOTACION, NOTA EXPED. CERTIF, CERTIF.	9200 22604		76,36	76,36	76,36	
<b>2018007984</b>	SERVICIO DE MONTAJE Y MANTENIMIENTO DEL ENTOLDADO	4310 22651		19.795,60	19.795,60	19.795,60	
<b>2018007985</b>	SERVICIO DE LIMPIEZA DE LOS TOLDOS DE PVC QUE COMP	4310 22651		4.719,00	4.719,00	4.719,00	

**Acreeedores por operaciones pendientes de aplicar a presupuestos**

Descripción del gasto		Aplicación Presupuestaria	Importe pendiente de aplicar a presupuesto				Importe Pagado a 31 de Diciembre
Código	Denominación		A 1 de Enero	Abonos	Cargos	A 31 de Diciembre	
<b>2018008826</b>	MATERIAL DE CONSTRUCCION	1532 21000		1.192,27	1.192,27	1.192,27	
<b>2018008850</b>	EMISOR RECEPTOR HDM Y CONEX. HD	3200 21316		74,62	74,62	74,62	
<b>2018009074</b>	SUMINISTRO DE RECAMBIOS. TALLER MECANICO	9200 21400		1.560,26	1.560,26	1.560,26	
<b>2018009297</b>	INSTALACIÓN: ANDALUCIA ORIENTA-Nº CONTRATO MENOR:	2410 22625		332,75	332,75	332,75	
<b>2018009440</b>	VALE CONJUNTO MATERIAL DEPORTIVO	3410 22609		240,00	240,00	240,00	
<b>2018009488</b>	INSPECCION DE SEGURIDAD VEHICULO 7342FLD	1320 21401		34,68	34,68	34,68	
<b>2018009496</b>	INSPECCION DE SEGURIDAD VEHICULO 1603GLY	1360 21402		43,90	43,90	43,90	
<b>2018009497</b>	INSPECCION DE SEGURIDAD VEHICULO 9412CMD	1532 21408		36,95	36,95	36,95	
<b>2018009498</b>	INSPECCION TECNICA VEHICULO 0090HDH	1630 21405		36,95	36,95	36,95	
<b>2018009499</b>	INSPECCION DE SEGURIDAD VEHICULO 9849CBW	1532 21408		36,95	36,95	36,95	
<b>2018009502</b>	INSPECCION DE SEGURIDAD VEHICULO 7204BSP	1621 21403		79,80	79,80	79,80	
<b>2018009504</b>	INSPECCION DE SEGURIDAD VEHICULO SE3751DW	1360 21402		52,19	52,19	52,19	
<b>2018009506</b>	INSPECCION DE SEGURIDAD VEHICULO 1771BJF	1621 21403		88,23	88,23	88,23	
<b>2018009512</b>	INSPECCION DE SEGURIDAD VEHICULO 6746GCL	1621 21403		95,74	95,74	95,74	
<b>2018009516</b>	INSPECCION DE SEGURIDAD VEHICULO 5619GKZ	1621 21403		57,54	57,54	57,54	
<b>2018009518</b>	INSPECCION DE SEGURIDAD VEHICULO 3336CXY	1630 21405		36,95	36,95	36,95	

**Acreeedores por operaciones pendientes de aplicar a presupuestos**

Descripción del gasto		Aplicación Presupuestaria	Importe pendiente de aplicar a presupuesto				Importe Pagado a 31 de Diciembre
Código	Denominación		A 1 de Enero	Abonos	Cargos	A 31 de Diciembre	
<b>2018009519</b>	INSPECCION DE SEGURIDAD VEHICULO SE8388CK	1532 21408		36,95	36,95	36,95	
<b>2018009553</b>	SUMINISTRO DE MATERIAL. TALLER DE MAQUINARIA	9200 22199		30,25	30,25	30,25	
<b>2018009556</b>	SUMINISTRO DE GASES OXIGENO YARGAL	9200 22199		104,23	104,23	104,23	
<b>2018009566</b>	SUMINISTRO DE MATERIAL. TALLER MAQUINARIA	9200 22199		927,20	927,20	927,20	
<b>2018009567</b>	ALQUILER DE BOTELLAS DE ARCAL, ACETILENO Y OXIGENO	9200 22199		242,02	242,02	242,02	
<b>2018009568</b>	ALQUILER DE BOTELLAS DE ARCAL, ACETILENO Y OXIGENO	9200 22199		145,22	145,22	145,22	
<b>2018009588</b>	SOPORTE INTERMEDIO-775/2018/CM-6746GCL-R.S.U.	1621 21403		2.551,09	2.551,09	2.551,09	
<b>2018010342</b>	MATERIALES OBRA SIERRA INFRAESTRUCTURAS Y BIENES N	1532 21000		1.886,09	1.886,09	1.886,09	
<b>2018010445</b>	7K35811M-POR EL SERVICIO DE MANTENIMIENTO PARA EL	2410 21314		145,20	145,20	145,20	
<b>2018010461</b>	SUMINISTRO DE TAPONES NEGROS.ALMACEN TALLER	9200 22199		25,71	25,71	25,71	
<b>2018010614</b>	MATERIAL PAPELERIA	2310 22616		82,59	82,59	82,59	
<b>2018010841</b>	Por los servicios realizados en sus instalaciones	1320 22701		77,92	77,92	77,92	
<b>2018010885</b>	Helvetia Accidentes ColectivoPóliza: S8C300001481-	1350 22639		105,60	105,60	105,60	
<b>2018010946</b>	BOLSA DE BASURA 85X105 RES. ROLLO 10UDS-BOLSA DE B	1630 22110		2.464,77	2.464,77	2.464,77	
<b>2018010963</b>	1ª MODIFICACIÓN DEL PLAN PARCIAL SEN-2 LUGAR NUEV	1510 22618		145,20	145,20	145,20	
<b>2018011593</b>	AROMÁTICAS TALLER FUENTE REY	1710 22610		47,30	47,30	47,30	

**Acreeedores por operaciones pendientes de aplicar a presupuestos**

Descripción del gasto		Aplicación Presupuestaria	Importe pendiente de aplicar a presupuesto				Importe Pagado a 31 de Diciembre
Código	Denominación		A 1 de Enero	Abonos	Cargos	A 31 de Diciembre	
<b>2018011839</b>	09040-HIGIENICO DOMEST.CELUL.2C "nuB" P/12(9)-0603	9200 22110		136,49	136,49	136,49	
<b>2018012118</b>	M.O. MASSEY FERGUSON TALLER-M.O. MASSEY FERGUSON C	1630 21405		53,85	53,85	53,85	
<b>2018012257</b>	PINCHAZO FURGONETA Y 4X4-PROTECCION CIVIL - TANGO	1350 21406		9,68	9,68	9,68	
<b>2018012321</b>	PILONA EMBELLECEDOR A/INOX C/PLACA FORJA MARRON-PO	1532 21000		69,39	69,39	69,39	
<b>2018012379</b>	0603041-BOB.CHEMI LAMINADA CELU. 395S P/6U JOSBE-0	3230 22110		403,37	403,37	403,37	
<b>2018012545</b>	Cuota Fija de Abastecimiento.-Cuota Variable Abast	9200 22101		726,52	726,52	726,52	
<b>2018012597</b>	GUIAARQUIT_ING. RENOVACION 2018	1510 22618		99,84	99,84	99,84	
<b>2018012612</b>	BOLIGRAFO GEL AZUL ULTRAGLIDEUNIMAX-080902 BOLIGRA	9200 22000		1.212,48	1.212,48	1.212,48	
<b>2018012636</b>	VALLAS CTO O/ASOC VECINOS LA MONEDA PRECIO POR DIA	9240 22635		37,17	37,17	37,17	
<b>2018012642</b>	1 FURGONETA NISSAN CABSTAR 7023-GJG PRECIO POR DIA	9200 20400		862,27	862,27	862,27	
<b>2018012662</b>	CP109 DISCOS DE FRENOS NISSAN-VARF2-KANG002227-	1630 21405		216,88	216,88	216,88	
<b>2018012693</b>	PMM EXTRUSIÓN TRANSPARENTE 4MM, CORTADO EN 2 P	9200 22199		237,67	237,67	237,67	
<b>2018012709</b>	1 GUARDILLA N31 OBRA: C/BERNARDO GALVEZ MQTO PRECI	1532 20300		373,45	373,45	373,45	
<b>2018012779</b>	MATERIALES FONTANERIA COMISARIA	1320 21309		73,18	73,18	73,18	
<b>2018012783</b>	MATERIALES FONTANERIA	1320 21201		5,29	5,29	5,29	
<b>2018012812</b>	Trabajos realizados con medios mecanicos de limpie	3420 21217		872,41	872,41	872,41	

**Acreeedores por operaciones pendientes de aplicar a presupuestos**

Descripción del gasto		Aplicación Presupuestaria	Importe pendiente de aplicar a presupuesto				Importe Pagado a 31 de Diciembre
Código	Denominación		A 1 de Enero	Abonos	Cargos	A 31 de Diciembre	
<b>2018012836</b>	TOTAL COMPRAS AYUDA FAMILIAR AL 21% IVA-TOTAL COMP	2310 22105		1.250,51	1.250,51	1.250,51	
<b>2018012859</b>	CUOTA FIJA-TÉRMINO VARIABLE-IMPUESTO ESPECIAL HIDR	3420 22102		44,03	44,03	44,03	
<b>2018012871</b>	EXPEDIENTE: 2060/2018/CM SUMINISTRO CINTA ANTIDESL	3420 21217		415,39	415,39	415,39	
<b>2018012872</b>	EXPEDIENTE: 2286/2018/CM REPARACIÓN MAQUINARIA P	3420 21315		164,12	164,12	164,12	
<b>2018012873</b>	EXPEDIENTE: 2448/2018/CM ADQUISICIÓN LIMPIASUELO	3420 21315		279,38	279,38	279,38	
<b>2018012874</b>	EXPEDIENTE: 2599/2018/CM MATERIAL FERRETERIA DIVER	3420 21217		24,41	24,41	24,41	
<b>2018012875</b>	EXPEDIENTE: 2777/2018/CM MATERIAL FERRETERIA INSTA	3420 21217		926,82	926,82	926,82	
<b>2018012903</b>	18008-18-072255;3352CXY-Inspección de seguridad nú	9200 21400		37,15	37,15	37,15	
<b>2018012938</b>	MANT. CONTENEDORES	3420 20303		412,39	412,39	412,39	
<b>2018013017</b>	MATERIALES FONTANERIA PISCINAS DE VERANO	3420 21217		126,80	126,80	126,80	
<b>2018013031</b>	DERECHOS SUPERVISION (DSIC) P1 -IMPORTE E	1532 22630		958,20	958,20	958,20	
<b>2018013032</b>	DERECHOS SUPERVISION (DSIC) P1 -IMPORTE E	1532 22630		420,40	420,40	420,40	
<b>2018013086</b>	TRABAJO DE MAQUETACION PARA INSERCIÓN DE ITINERARI	1320 22611		726,00	726,00	726,00	
<b>2018013187</b>	ALBARAN R 830108975 FECHA 05/10/2018 REF: ASUNTOS	1650 21004		118,35	118,35	118,35	
<b>2018013196</b>	Porcentaje de descuento sobretérmino de energía-Po	9200 22100		661,76	661,76	661,76	
<b>2018013199</b>	Porcentaje de descuento sobretérmino de energía-Po	9200 22100		89,61	89,61	89,61	

**Acreeedores por operaciones pendientes de aplicar a presupuestos**

Descripción del gasto		Aplicación Presupuestaria	Importe pendiente de aplicar a presupuesto				Importe Pagado a 31 de Diciembre
Código	Denominación		A 1 de Enero	Abonos	Cargos	A 31 de Diciembre	
<b>2018013200</b>	Porcentaje de descuento sobretérmino de energía-Po	9200 22100		88,02	88,02	88,02	
<b>2018013203</b>	Porcentaje de descuento sobretérmino de energía-Po	9200 22100		91,13	91,13	91,13	
<b>2018013204</b>	Porcentaje de descuento sobretérmino de energía-Po	9200 22100		11,88	11,88	11,88	
<b>2018013206</b>	Porcentaje de descuento sobretérmino de energía-Po	9200 22100		91,13	91,13	91,13	
<b>2018013209</b>	Porcentaje de descuento sobretérmino de energía-Po	9200 22100		83,62	83,62	83,62	
<b>2018013211</b>	Porcentaje de descuento sobretérmino de energía-Po	9200 22100		68,73	68,73	68,73	
<b>2018013231</b>	GENERADOR BENZA 3000W-MARTILLO ROMPEDOR ELÉCTRICO	1532 20300		261,36	261,36	261,36	
<b>2018013280</b>	DELEGACION DE CULTURA SERVICIO TÉCNICO ILUMINACION	3321 22655		338,80	338,80	338,80	
<b>2018013734</b>	MATERIAL DEPORTIVO	3410 22609		100,00	100,00	100,00	
<b>2018013799</b>	237511/1 - GABINETE DE PRENSA. N° pedido: 237511.	9200 22001		770,00	770,00	770,00	
<b>2018013803</b>	HACER PRUEBAS PARA DETECTAR FALLO DE INYECCION.CIB	1360 21402		1.622,88	1.622,88	1.622,88	
<b>2018013818</b>	M.AO. DULEVO CAMPO-HORA DESPL. DULEVO-KILOMETROS D	1630 21405		135,81	135,81	135,81	
<b>2018013824</b>	1 MARTILLO HILTI 7KG N48 OBRA:ESTADIO MANUEL UTRIL	3420 20303		72,60	72,60	72,60	
<b>2018013907</b>	N° EXPEDIENTE CONTRATACIÓN: 296/2018/CM-***CEIP SA	3230 21313		314,66	314,66	314,66	
<b>2018014837</b>	LEJIA BAÑO PERFUMADA AGUANIEVE 2LTS-AMONIACO NORMA	3420 22110		2.243,16	2.243,16	2.243,16	
<b>2018014864</b>	SUMINISTRO DE CHALECOS Y SERIGRAFIA	9200 22104		421,08	421,08	421,08	



**Acreeedores por operaciones pendientes de aplicar a presupuestos**

Descripción del gasto		Aplicación Presupuestaria	Importe pendiente de aplicar a presupuesto				Importe Pagado a 31 de Diciembre
Código	Denominación		A 1 de Enero	Abonos	Cargos	A 31 de Diciembre	
<b>2018014885</b>	VENTA DE SUMINISTROS	9200 62500		98,89	98,89	98,89	
<b>2018014896</b>	BESLUX DIVOL HV-68-CANON SIGPI--	9200 22199		1.384,24	1.384,24	1.384,24	
<b>2018014956</b>	PHILIPS 54125800 LED PLC 8.5W-26W H 840 G24d-3 2P-	3380 22633		98,01	98,01	98,01	
<b>2018014979</b>	MATERIAL DEPORTIVO C.D. MAY FLAY F.S.---	3410 22609		180,00	180,00	180,00	
<b>2018015005</b>	NOTA SIMPLE INFORMATIVA	9200 22604		3,64	3,64	3,64	
<b>2018015139</b>	INF Y BIENES NATURALES-AVD LALIBERTAD-OBRA A PO MD	1532 21000		100,89	100,89	100,89	
<b>2018015375</b>	Actuaciones en arboleda parque La Motilla---	1710 21002		1.199,10	1.199,10	1.199,10	
<b>2018015716</b>	Facturación conforme a númerode pedido/referencia	9200 22200		327,55	327,55	327,55	
<b>2018015722</b>	Línea Informativa de Factura Única-@POTENCIA GRUPO	9200 22100		40,55	40,55	40,55	
<b>2018015728</b>	Facturación conforme a númerode pedido/referencia	9200 22200		327,55	327,55	327,55	
<b>2018015730</b>	Facturación conforme a númerode pedido/referencia	9200 22200		327,55	327,55	327,55	
<b>2018015731</b>	Facturación conforme a númerode pedido/referencia	9200 22200		327,55	327,55	327,55	
<b>2018015732</b>	Facturación conforme a númerode pedido/referencia	9200 22200		327,55	327,55	327,55	
<b>2018015755</b>	SERVICIO DE BACHEO PARA LA CONSERVACION DE VIAS PU	1532 21000		1.129,49	1.129,49	1.129,49	
<b>2018015771</b>	MORDAZA PRENSADO	3230 21204		105,88	105,88	105,88	
<b>2018015773</b>	ALBARAN R 730109408 FECHA 18/09/2017 REF: DELEGACI	3420 21217		905,14	905,14	905,14	

**Acreeedores por operaciones pendientes de aplicar a presupuestos**

Descripción del gasto		Aplicación Presupuestaria	Importe pendiente de aplicar a presupuesto				Importe Pagado a 31 de Diciembre
Código	Denominación		A 1 de Enero	Abonos	Cargos	A 31 de Diciembre	
<b>2018015811</b>	0903851-HIG. 2C CEL.VIRGEN ESP. EXT. CENTRAL (6)-0	3420 22110		755,63	755,63	755,63	
<b>2018015813</b>	Información y difusión. Delegación de Hacienda y O	9310 22605		438,02	438,02	438,02	
<b>2018015822</b>	MATERIAL DEPORTIVO	3410 22609		300,00	300,00	300,00	
<b>2018015896</b>	instalacion Teclado de mando via radio VISONIC-ins	3410 62303		1.967,41	1.967,41	1.967,41	
<b>2018015898</b>	desplazamiento-hora de servicio tecnico en instala	1320 22701		91,36	91,36	91,36	
<b>2018015899</b>	servicio CRA	1320 22701		119,06	119,06	119,06	
<b>2018015900</b>	servicio CRA	1320 22701		119,06	119,06	119,06	
<b>2018015901</b>	servicio CRA-comunicaciones y transmisiones de resp	1320 22701		177,14	177,14	177,14	
<b>2018015902</b>	comunicaciones y transmisiones de respaldo-servici	1320 22701		177,14	177,14	177,14	
<b>2018015903</b>	servicio CRA	1320 22701		119,06	119,06	119,06	
<b>2018015904</b>	servicio CRA	1320 22701		119,06	119,06	119,06	
<b>2018015905</b>	servicio CRA	1320 22701		119,06	119,06	119,06	
<b>2018015906</b>	servicio CRA	1320 22701		119,06	119,06	119,06	
<b>2018015907</b>	servicio CRA	1320 22701		119,06	119,06	119,06	
<b>2018015908</b>	servicio CRA	1320 22701		119,06	119,06	119,06	
<b>2018015909</b>	servicio CRA	1320 22701		119,06	119,06	119,06	

**Acreeedores por operaciones pendientes de aplicar a presupuestos**

Descripción del gasto		Aplicación Presupuestaria	Importe pendiente de aplicar a presupuesto				Importe Pagado a 31 de Diciembre
Código	Denominación		A 1 de Enero	Abonos	Cargos	A 31 de Diciembre	
<b>2018015910</b>	servicio CRA	1320 22701		119,06	119,06	119,06	
<b>2018015912</b>	servicio CRA	1320 22701		119,06	119,06	119,06	
<b>2018015913</b>	servicio CRA	1320 22701		119,06	119,06	119,06	
<b>2018015914</b>	servicio CRA	1320 22701		119,06	119,06	119,06	
<b>2018015922</b>	PAPELERAS CARTON ONDUADO AYUNTAMIENTO DE DOS HERMA	1621 22628		1.750,00	1.750,00	1.750,00	
<b>2018015940</b>	DELEGACION DE EDUCACION-CP POETAS ANDALUCES-PO ANT	3230 63202		331,78	331,78	331,78	
<b>2018016013</b>	7L97544M-POR EL SERVICIO DE MANTENIMIENTO PARA EL	2410 21314		145,20	145,20	145,20	
<b>2018016021</b>	FIESTAS MAYORES-CARLOS MAURI-NUMERO ALBARAN 67035-	3380 22633		855,78	855,78	855,78	
<b>2018016023</b>	OMRON E6B2CWZ6C2000PR2MOMS	9200 22111		1.023,37	1.023,37	1.023,37	
<b>2018016028</b>	ALBARAN R 830110177 FECHA 12/11/2018 REF: DEL. DE	3420 21217		198,25	198,25	198,25	
<b>2018016037</b>	Recarga polvo y gas+retimbrado cada 5 años de exti	1330 21320		575,96	575,96	575,96	
<b>2018016074</b>	SUMINISTRO DE MATERIAL. AVDA.REYES CATOLICOS.	1532 61904		81,18	81,18	81,18	
<b>2018016097</b>	ACTUACION DE LA CIA VUELTA Y VUELTA EL DIA 18 DE N	3200 22614		568,70	568,70	568,70	
<b>2018016105</b>	Bonificaciones pago factura PE1800783238-CUOTA FIJ	9200 22101		41,40	41,40	41,40	
<b>2018016106</b>	Bonificaciones pago factura PE1800863553-Cuota Fij	9200 22101		533,26	533,26	533,26	
<b>2018016107</b>	Bonificaciones pago factura PE1800783237-Cuota Var	9200 22101		493,53	493,53	493,53	

**Acreeedores por operaciones pendientes de aplicar a presupuestos**

Descripción del gasto		Aplicación Presupuestaria	Importe pendiente de aplicar a presupuesto				Importe Pagado a 31 de Diciembre
Código	Denominación		A 1 de Enero	Abonos	Cargos	A 31 de Diciembre	
<b>2018016111</b>	CONSUMO ROMERIA DE VALME	9200 22101		18,15	18,15	18,15	
<b>2018016112</b>	Parametro A	9200 22101		669,35	669,35	669,35	
<b>2018016113</b>	Cuota Fija de Abastecimiento.-Cuota Variable Abast	9200 22101		30,00	30,00	30,00	
<b>2018016114</b>	Cuota Fija de Abastecimiento.-Cuota Variable Abast	9200 22101		190,22	190,22	190,22	
<b>2018016115</b>	Cuota Fija de Abastecimiento.-Cuota Variable Abast	9200 22101		105,74	105,74	105,74	
<b>2018016116</b>	Cuota Fija de Abastecimiento.-Cuota Variable Abast	9200 22101		197,89	197,89	197,89	
<b>2018016117</b>	Cuota Fija de Abastecimiento.-Cuota Variable Abast	9200 22101		88,35	88,35	88,35	
<b>2018016118</b>	Cuota Fija de Abastecimiento.-Cuota Variable Abast	9200 22101		314,05	314,05	314,05	
<b>2018016119</b>	Cuota Fija de Abastecimiento.-Cuota Fija Depuracio	9200 22101		224,21	224,21	224,21	
<b>2018016120</b>	Cuota Fija de Abastecimiento.-Cuota Variable Abast	9200 22101		24,55	24,55	24,55	
<b>2018016121</b>	Cuota Fija de Abastecimiento.-Cuota Variable Abast	9200 22101		10,68	10,68	10,68	
<b>2018016122</b>	Bonificaciones pago factura PE1800860824-Cuota Var	9200 22101		51,82	51,82	51,82	
<b>2018016123</b>	Parametro A	9200 22101		1.338,68	1.338,68	1.338,68	
<b>2018016124</b>	Cuota Fija de Abastecimiento.-Cuota Variable Abast	9200 22101		371,35	371,35	371,35	
<b>2018016125</b>	Cuota Fija de Abastecimiento.-Cuota Variable Abast	9200 22101		237,15	237,15	237,15	
<b>2018016126</b>	Cuota Fija de Abastecimiento.-Cuota Variable Abast	9200 22101		1.580,98	1.580,98	1.580,98	

**Acreeedores por operaciones pendientes de aplicar a presupuestos**

Descripción del gasto		Aplicación Presupuestaria	Importe pendiente de aplicar a presupuesto				Importe Pagado a 31 de Diciembre
Código	Denominación		A 1 de Enero	Abonos	Cargos	A 31 de Diciembre	
<b>2018016127</b>	Cuota Fija de Abastecimiento.-Cuota Variable Abast	9200 22101		333,18	333,18	333,18	
<b>2018016128</b>	Cuota Fija de Abastecimiento.-Cuota Variable Abast	9200 22101		238,26	238,26	238,26	
<b>2018016129</b>	Cuota Fija de Abastecimiento.-Cuota Variable Abast	9200 22101		30,00	30,00	30,00	
<b>2018016130</b>	Cuota Fija de Abastecimiento.-Cuota Variable Abast	9200 22101		30,00	30,00	30,00	
<b>2018016131</b>	Cuota Fija de Abastecimiento.-Cuota Variable Abast	9200 22101		198,95	198,95	198,95	
<b>2018016132</b>	Cuota Fija de Abastecimiento.-Cuota Variable Abast	9200 22101		36,16	36,16	36,16	
<b>2018016133</b>	Cuota Fija de Abastecimiento.-Cuota Fija Depuracio	9200 22101		22,32	22,32	22,32	
<b>2018016134</b>	Cuota Fija de Abastecimiento.-Cuota Variable Abast	9200 22101		263,25	263,25	263,25	
<b>2018016135</b>	Cuota Fija de Abastecimiento.-Cuota Variable Abast	9200 22101		647,50	647,50	647,50	
<b>2018016136</b>	Cuota Fija de Abastecimiento.-Cuota Variable Abast	9200 22101		541,84	541,84	541,84	
<b>2018016137</b>	Cuota Fija de Abastecimiento.-Cuota Fija Depuracio	9200 22101		22,32	22,32	22,32	
<b>2018016138</b>	Cuota Fija de Abastecimiento.-Cuota Fija Depuracio	9200 22101		99,41	99,41	99,41	
<b>2018016139</b>	Cuota Fija de Abastecimiento.-Cuota Variable Abast	9200 22101		90,13	90,13	90,13	
<b>2018016140</b>	Cuota Fija de Abastecimiento.-Cuota Variable Abast	9200 22101		25,80	25,80	25,80	
<b>2018016141</b>	Cuota Fija de Abastecimiento.-Cuota Fija Depuracio	9200 22101		393,31	393,31	393,31	
<b>2018016142</b>	Cuota Fija de Abastecimiento.-Cuota Variable Abast	9200 22101		172,83	172,83	172,83	

**Acreeedores por operaciones pendientes de aplicar a presupuestos**

Descripción del gasto		Aplicación Presupuestaria	Importe pendiente de aplicar a presupuesto				Importe Pagado a 31 de Diciembre
Código	Denominación		A 1 de Enero	Abonos	Cargos	A 31 de Diciembre	
<b>2018016143</b>	Cuota Fija de Abastecimiento.-Cuota Fija Depuracio	9200 22101		226,55	226,55	226,55	
<b>2018016144</b>	Cuota Fija de Abastecimiento.-Cuota Fija Depuracio	9200 22101		23,28	23,28	23,28	
<b>2018016145</b>	Cuota Fija de Abastecimiento.-Cuota Variable Abast	9200 22101		87,14	87,14	87,14	
<b>2018016146</b>	CUOTA FIJA MAQUINILLA CONTADOR-Cuota fija Depuraci	9200 22101		41,54	41,54	41,54	
<b>2018016147</b>	Cuota Fija de Abastecimiento.-Cuota Variable Abast	9200 22101		618,56	618,56	618,56	
<b>2018016148</b>	Cuota Fija de Abastecimiento.-Cuota Variable Abast	9200 22101		302,56	302,56	302,56	
<b>2018016149</b>	Cuota Fija de Abastecimiento.-Cuota Variable Abast	9200 22101		41,45	41,45	41,45	
<b>2018016150</b>	Cuota Fija de Abastecimiento.-Cuota Variable Abast	9200 22101		980,63	980,63	980,63	
<b>2018016151</b>	Bonificaciones pago factura PE1800782712-Cuota Fij	9200 22101		317,76	317,76	317,76	
<b>2018016152</b>	Bonificaciones pago factura PE1800860825-Cuota Var	9200 22101		86,60	86,60	86,60	
<b>2018016153</b>	Bonificaciones pago factura PE1800783029-Cuota Fij	9200 22101		1.322,71	1.322,71	1.322,71	
<b>2018016154</b>	Bonificaciones pago factura PE1800860997-Cuota Var	9200 22101		43,14	43,14	43,14	
<b>2018016155</b>	Bonificaciones pago factura PE1800860998-CUOTA FIJ	9200 22101		41,39	41,39	41,39	
<b>2018016156</b>	Bonificaciones pago factura PE1800860826-Cuota Var	9200 22101		55,31	55,31	55,31	
<b>2018016157</b>	Bonificaciones pago factura PE1800861023-CUOTA FIJ	9200 22101		41,53	41,53	41,53	
<b>2018016158</b>	Bonificaciones pago factura PE1800861278-CUOTA FIJ	9200 22101		41,39	41,39	41,39	

**Acreeedores por operaciones pendientes de aplicar a presupuestos**

Descripción del gasto		Aplicación Presupuestaria	Importe pendiente de aplicar a presupuesto				Importe Pagado a 31 de Diciembre
Código	Denominación		A 1 de Enero	Abonos	Cargos	A 31 de Diciembre	
<b>2018016159</b>	Bonificaciones pago factura PE1800861279-Cuota Var	9200 22101		45,00	45,00	45,00	
<b>2018016160</b>	Bonificaciones pago factura PE1800861354-Cuota Var	9200 22101		432,62	432,62	432,62	
<b>2018016161</b>	CUOTA FIJA MAQUINILLA CONTADOR-Cuota fija Depuraci	9200 22101		41,54	41,54	41,54	
<b>2018016162</b>	Bonificaciones pago factura PE1800861138-CUOTA FIJ	9200 22101		41,39	41,39	41,39	
<b>2018016163</b>	Bonificaciones pago factura PE1800861251-Cuota Var	9200 22101		432,62	432,62	432,62	
<b>2018016164</b>	Bonificaciones pago factura PE1800861158-Cuota Var	9200 22101		48,35	48,35	48,35	
<b>2018016165</b>	CUOTA FIJA MAQUINILLA CONTADOR-Cuota fija Depuraci	9200 22101		41,54	41,54	41,54	
<b>2018016166</b>	Bonificaciones pago factura PE1800861276-Cuota Var	9200 22101		50,16	50,16	50,16	
<b>2018016167</b>	Cuota Variable Abastecimiento.-CUOTA FIJA MAQUINIL	9200 22101		45,01	45,01	45,01	
<b>2018016168</b>	Bonificaciones pago factura PE1800861167-Cuota Var	9200 22101		44,87	44,87	44,87	
<b>2018016169</b>	CUOTA FIJA MAQUINILLA CONTADOR-Cuota fija Depuraci	9200 22101		41,54	41,54	41,54	
<b>2018016170</b>	Bonificaciones pago factura PE1800861244-Cuota Var	9200 22101		57,18	57,18	57,18	
<b>2018016181</b>	Bonificaciones pago factura PE1800783239-CUOTA FIJ	9200 22100		41,40	41,40	41,40	
<b>2018016289</b>	SUDADERA ADULTO CAMPEONATO ESPAÑA FEDDI. CM3322/20	3410 22609		421,08	421,08	421,08	
<b>2018016311</b>	21 TOLDOS PLASTIFICADOS OBRA:ROMERIA DE VALME CUAR	3380 20300		646,21	646,21	646,21	
<b>2018016324</b>	Biblioteca Pedro Lain Entralgo. Suministro fondos	3321 62900		298,17	298,17	298,17	

**Acreeedores por operaciones pendientes de aplicar a presupuestos**

Descripción del gasto		Aplicación Presupuestaria	Importe pendiente de aplicar a presupuesto				Importe Pagado a 31 de Diciembre
Código	Denominación		A 1 de Enero	Abonos	Cargos	A 31 de Diciembre	
<b>2018016382</b>	Instalacion de kit de alarma VISONIC COMPACTO-Inst	1320 22701		3.357,69	3.357,69	3.357,69	
<b>2018016383</b>	hora de servicio tecnico de instalacion-desplazami	1320 22701		79,86	79,86	79,86	
<b>2018016384</b>	UL 1270 bateria 12Vec 7Ah-pila reposicion mando, t	1320 22701		187,55	187,55	187,55	
<b>2018016385</b>	hora de servicio tecnico en isntalacion-desplazami	1320 22701		79,86	79,86	79,86	
<b>2018016386</b>	hora de servicio tecnico en instalacion-desplazami	1320 22701		209,33	209,33	209,33	
<b>2018016387</b>	hora de servicio tecnico en instalacion-pila repos	1320 22701		140,36	140,36	140,36	
<b>2018016388</b>	Instalacion de kit de alarma VISONIC COMPACTO-Inst	1320 22701		2.572,13	2.572,13	2.572,13	
<b>2018016391</b>	Hora servicio tecnico instalacion-Pila reposicion	1320 22701		408,23	408,23	408,23	
<b>2018016392</b>	comunicaciones y transmisiones de respaldo-servici	1320 22701		260,68	260,68	260,68	
<b>2018016431</b>	SESIÓN DE CUENTACUENTOS DÍA 27-11-218---	3321 22655		120,00	120,00	120,00	
<b>2018016457</b>	1 MARTILLO DE 15KG ALBARAN:1534 CONTRATO:1515 A 15	1532 61904		18,15	18,15	18,15	
<b>2018016458</b>	1 PUNTERO Y 1 PALA SIN CARGO ALBARAN 1478 CONTRATO	3420 20303		40,17	40,17	40,17	
<b>2018016463</b>	MANTENIMIENTO CONTENEDORES	9200 22619		514,81	514,81	514,81	
<b>2018016466</b>	Instalación, puesta en marchay mantenimiento de un	3110 22203		315,10	315,10	315,10	
<b>2018016472</b>	BOLSA DE BASURA 85X105 RES. ROLLO 10UDS- RETIRADO P	9200 22110		533,61	533,61	533,61	
<b>2018016473</b>	DESENGRASANTE DENGRA CL 5LTS- DESENGRASANTE DENGRA	1621 22110		667,92	667,92	667,92	



**Acreeedores por operaciones pendientes de aplicar a presupuestos**

Descripción del gasto		Aplicación Presupuestaria	Importe pendiente de aplicar a presupuesto				Importe Pagado a 31 de Diciembre
Código	Denominación		A 1 de Enero	Abonos	Cargos	A 31 de Diciembre	
<b>2018016474</b>	HIPOCLORITO SODICO TV G/A 25KG/20L-PISCINA CUB. RA	3420 22110		566,28	566,28	566,28	
<b>2018016475</b>	LEJIA AMARILLA CLASICA AGUANIEVE 2LTS-AMONIACO NOR	3420 22110		925,14	925,14	925,14	
<b>2018016485</b>	18008-18-112327;7204BSP-Inspección de seguridad nú	1621 21403		80,00	80,00	80,00	
<b>2018016486</b>	18008-18-108810;1900DHD-Inspección de seguridad nú	1710 21410		53,88	53,88	53,88	
<b>2018016487</b>	18008-18-107144;3336CXY-Inspección de seguridad nú	1630 21405		37,15	37,15	37,15	
<b>2018016489</b>	18008-18-111880;6746GCL-Inspección de seguridad nú	1621 21403		95,94	95,94	95,94	
<b>2018016513</b>	MANTENIMIENTO AREAS INFANTILES OFERTA 15426DH18---	1710 21005		1.077,05	1.077,05	1.077,05	
<b>2018017154</b>	1 COM DE 1 MARTILLO A 30E DEL(23/04 AL 22/05)5 d-1	1532 20300		254,10	254,10	254,10	
<b>2018017156</b>	1 RULO 6000 KG PEDIDO 270/2018/CM -1 PORTE DE LLEV	1532 20300		280,72	280,72	280,72	
<b>2018017168</b>	(PUESTO N°1) CUOTA ASOCIACION MES DICIEMBRE/2018-(P	4312 21213		880,00	880,00	880,00	
<b>2018017169</b>	NUMERO DE EXPEDIENTE: 3655/2018 CM / POL. 7V-G-413	9240 22635		191,07	191,07	191,07	
<b>2018017177</b>	ALBARAN R 830110855 FECHA 30/11/2018 REF: DEL. DE	3420 21217		1.357,35	1.357,35	1.357,35	
<b>2018017182</b>	34X11 CM. PARA VEHÍCULO ESPECIAL- FILTRO BLINDADO	9200 21400		280,78	280,78	280,78	
<b>2018017187</b>	CUOTA FIJA-TÉRMINO VARIABLE-DTO. TÉRMINO VARIABLE-	3420 22102		4.232,47	4.232,47	4.232,47	
<b>2018017200</b>	Contrato de Managed Print Services, que proporcion	9200 21600		401,38	401,38	401,38	
<b>2018017222</b>	TRABAJO REALIZADO COMO TÉCNICO LOS DIAS 22, 23, 26	3200 22614		435,60	435,60	435,60	

**Acreeedores por operaciones pendientes de aplicar a presupuestos**

Descripción del gasto		Aplicación Presupuestaria	Importe pendiente de aplicar a presupuesto				Importe Pagado a 31 de Diciembre
Código	Denominación		A 1 de Enero	Abonos	Cargos	A 31 de Diciembre	
<b>2018017255</b>	LICITACION 21/2018/CON/ LOTE 4 TORNILLERIA/FIJACIO	9200 21205		598,87	598,87	598,87	
<b>2018017276</b>	7N48961M-POR EL SERVICIO DE MANTENIMIENTO PARA EL	1330 21320		290,40	290,40	290,40	
<b>2018017289</b>	7N47652M-POR EL SERVICIO DE MANTENIMIENTO PARA EL	2410 21314		145,20	145,20	145,20	
<b>2018017291</b>	7N47653M-POR EL SERVICIO DE MANTENIMIENTO PARA EL	3420 21315		145,20	145,20	145,20	
<b>2018017292</b>	7N47651M-POR EL SERVICIO DE MANTENIMIENTO PARA EL	2410 21314		145,20	145,20	145,20	
<b>2018017294</b>	ALBARAN 43013 03/12/18-PORTAMINAS STD. 0.9 MET	1532 22630		462,66	462,66	462,66	
<b>2018017297</b>	BOLSA DE BASURA 70X90 G-120 ROLLO 10UDS-PASTA DE M	1621 22110		1.741,67	1.741,67	1.741,67	
<b>2018017298</b>	HIPOCLORITO SODICO TV G/A 25KG/20L-PISCINA CUBIERT	3420 22110		871,20	871,20	871,20	
<b>2018017299</b>	Facturación conforme a número de pedido/referencia	9200 22200		327,55	327,55	327,55	
<b>2018017300</b>	7N48962M-POR EL SERVICIO DE MANTENIMIENTO PARA EL	9200 21301		1.306,80	1.306,80	1.306,80	
<b>2018017303</b>	7N48959M-POR EL SERVICIO DE MANTENIMIENTO PARA EL	2310 21305		290,40	290,40	290,40	
<b>2018017305</b>	DACIA DUSTER LAUREATE dCi 1094x2---	3410 63406		15.117,00	15.117,00	15.117,00	
<b>2018017311</b>	Análisis ed agua piscina	3410 22799		735,68	735,68	735,68	
<b>2018017312</b>	Análisis Agua Legionella3-Análisis ed agua piscina	3410 22799		474,32	474,32	474,32	
<b>2018017314</b>	Análisis Agua Legionella3-Análisis ed agua piscina	3410 22799		234,74	234,74	234,74	
<b>2018017319</b>	CERTIFICACION N° 2 TRABAJOS REALIZADOS EN APARCAMI	1330 63231		26.720,90	26.720,90	26.720,90	

**Acreeedores por operaciones pendientes de aplicar a presupuestos**

Descripción del gasto		Aplicación Presupuestaria	Importe pendiente de aplicar a presupuesto				Importe Pagado a 31 de Diciembre
Código	Denominación		A 1 de Enero	Abonos	Cargos	A 31 de Diciembre	
<b>2018017324</b>	ACTIVIDAD ARQUEOLÓGICA Y CONSOLIDACIONES PUNTUALES	3360 68203		2.317,15	2.317,15	2.317,15	
<b>2018017332</b>	LEJIA BAÑO PERFUMADA AGUANIEVE 2LTS-CEIP ANA MARIA	9200 22110		171,34	171,34	171,34	
<b>2018017339</b>	LIMPIEZA DE TRAJES DE AGUA	9200 22104		528,77	528,77	528,77	
<b>2018017362</b>	CURSO ON LINE LEY DE CONTRATOS DEL SECTOR PUBLICO.	9200 16200		1.500,00	1.500,00	1.500,00	
<b>2018017363</b>	CURSO ON LINE CREATIVIDAD E INNOVACION EN LA ADMIN	9200 16200		1.100,00	1.100,00	1.100,00	
<b>2018017364</b>	CURSO ON LINE PREVENCIÓN DE RIESGOS LABORALES PARA	9200 16210		1.100,00	1.100,00	1.100,00	
<b>2018017380</b>	3239/2018/CM (ALIMENTACION)	2310 22616		19,22	19,22	19,22	
<b>2018017381</b>	323/2015/CM (ALIMENTACION)	2310 22616		19,22	19,22	19,22	
<b>2018017382</b>	3239/2018/CM (ALIMENTACION)	2310 22616		372,22	372,22	372,22	
<b>2018017383</b>	3239/2018/CM(ALIMENTACION)	2310 22616		19,22	19,22	19,22	
<b>2018017384</b>	3239/2018/CM (ALIMENTACION)	2310 22616		19,22	19,22	19,22	
<b>2018017385</b>	3239/2018/CM(ALIMENTACION)	2310 22616		24,72	24,72	24,72	
<b>2018017386</b>	3239/2018/CM(ALIMENTACION)	2310 22616		22,52	22,52	22,52	
<b>2018017387</b>	3239/2018/CM (ALIMENTACION)	2310 22616		16,20	16,20	16,20	
<b>2018017389</b>	3239/2018/CM (ALIMENTACION)	2310 22616		19,22	19,22	19,22	
<b>2018017390</b>	3239/2018/CM(ALIMENTACION)	2310 22616		19,22	19,22	19,22	

**Acreeedores por operaciones pendientes de aplicar a presupuestos**

Descripción del gasto		Aplicación Presupuestaria	Importe pendiente de aplicar a presupuesto				Importe Pagado a 31 de Diciembre
Código	Denominación		A 1 de Enero	Abonos	Cargos	A 31 de Diciembre	
<b>2018017391</b>	3239/201/CM(ALIMENTACION)	2310 22616		447,42	447,42	447,42	
<b>2018017392</b>	3239/201/CM (ALIMENTACION)	2310 22616		13,40	13,40	13,40	
<b>2018017393</b>	3239/2018CM(ALIMENTACION)	2310 22616		19,22	19,22	19,22	
<b>2018017394</b>	3239/2018/CM(ALIMENTACION)	2310 22616		19,22	19,22	19,22	
<b>2018017395</b>	3239/2018/CM(ALIMENTACION)	2310 22616		13,40	13,40	13,40	
<b>2018017397</b>	18008-18-093557;6548KMW-Inspección de seguridad nú	1650 21411		43,61	43,61	43,61	
<b>2018017399</b>	Detalle de conceptos( 1 Nov. 18 a 30 Nov. 18 ) - F	9200 22200		13.668,79	13.668,79	13.668,79	
<b>2018017401</b>	MOBILIARIO COMPLETO OCASION- DOVCUMENTACION ITV-MAN	1650 62408		2.746,70	2.746,70	2.746,70	
<b>2018017432</b>	CUBIERTA ASEOS RECINTO FERIA, DOS HERMANAS, SEVIL	3380 21211		1.029,11	1.029,11	1.029,11	
<b>2018017436</b>	ANILLA DEFENSA ARES CORDURA REDUCIDA- DEFENSA ARES	1320 22104		654,37	654,37	654,37	
<b>2018017449</b>	Albaran N A1814000 10/08/2018-PAPELERA PUSH 40 LIT	3330 62305		1.251,19	1.251,19	1.251,19	
<b>2018017451</b>	Albaran N A186902 23/04/2018 -DOSIFICADOR AITANA B	9200 22111		328,41	328,41	328,41	
<b>2018017495</b>	3239/2018/cm (ALIMENTACION)	2310 22616		19,22	19,22	19,22	
<b>2018017496</b>	3239/201/CM(ALIMENTACION)	2310 22616		252,58	252,58	252,58	
<b>2018017506</b>	PANTALON CHANDAL-BERMUDA DEPORTE-POLO M/C BICOLOR	3410 22104		1.778,70	1.778,70	1.778,70	
<b>2018017536</b>	3239/2018/CM(ALIMENTACION)	2310 22616		305,04	305,04	305,04	

**Acreeedores por operaciones pendientes de aplicar a presupuestos**

Descripción del gasto		Aplicación Presupuestaria	Importe pendiente de aplicar a presupuesto				Importe Pagado a 31 de Diciembre
Código	Denominación		A 1 de Enero	Abonos	Cargos	A 31 de Diciembre	
<b>2018017537</b>	3239/2018/CM(ALIMENTACION)	2310 22616		262,62	262,62	262,62	
<b>2018017539</b>	3239/2018/CM(ALIMENTACION)	2310 22616		19,22	19,22	19,22	
<b>2018017540</b>	3239/2018/CM (ALIMENTACION)	2310 22616		528,37	528,37	528,37	
<b>2018017541</b>	3239/2018/CM(ALIMENTACION)	2310 22616		16,73	16,73	16,73	
<b>2018017544</b>	2122/2018/CM	2310 22616		300,86	300,86	300,86	
<b>2018017548</b>	2122/2018/CM (ALIMENTACION)	2310 22616		329,37	329,37	329,37	
<b>2018017575</b>	4 BILLETES AVE SEVILLA-MADRID-SEVILLA (REUNION DIR	1532 22630		488,40	488,40	488,40	
<b>2018017575</b>	4 BILLETES AVE SEVILLA-MADRID-SEVILLA (REUNION DIR	2310 22616		32,00	32,00	32,00	
<b>2018017579</b>	CUOTA FIJA-TÉRMINO VARIABLE-DTO. TERMINO VARIABLE-	3420 22102		11.084,45	11.084,45	11.084,45	
<b>2018017603</b>	Consumo de Aquaservice 20L	2310 22616		32,12	32,12	32,12	
<b>2018017606</b>	3239/2018/CM (ALIMENTACION)	2310 22616		109,27	109,27	109,27	
<b>2018017607</b>	2031/001(ALIMENTACION)-2031/002(ALIMENTACION)- 2031	2310 22105		2.816,87	2.816,87	2.816,87	
<b>2018017616</b>	SACO ARENA O DE CHINO PARA LLE02.3NAR- L.PERFORADO	1532 21000		1.579,43	1.579,43	1.579,43	
<b>2018017625</b>	CMEN 2018/146 (ALIMENTACION)---	3200 22614		46,28	46,28	46,28	
<b>2018017630</b>	Tensiómetro Riester E-mega negro---	2210 16008		51,70	51,70	51,70	
<b>2018017646</b>	COMMENT * Expte. 3669/2018/CM-364111055	3321 62510		359,37	359,37	359,37	

**Acreeedores por operaciones pendientes de aplicar a presupuestos**

Descripción del gasto		Aplicación Presupuestaria	Importe pendiente de aplicar a presupuesto				Importe Pagado a 31 de Diciembre
Código	Denominación		A 1 de Enero	Abonos	Cargos	A 31 de Diciembre	
<b>2018017647</b>	DELEGACION DE EDUCACION-CP LAPORTADAS-ARREGLOS ALC	3230 21204		771,30	771,30	771,30	
<b>2018017648</b>	COMMENT EXPT. 2891/2019/CM-COMMENT BIBLIOTECA MUN	3321 62510		542,08	542,08	542,08	
<b>2018017672</b>	ALBAR 2.018 / 0008 - 1.869 FECHA 07/11/2018-LOSUNG	9200 21205		619,29	619,29	619,29	
<b>2018017675</b>	ALBAR 2.018 / 0008 - 1.863 FECHA 05/11/2018-PROCO	9200 21205		79,96	79,96	79,96	
<b>2018017691</b>	SILBATOS SOCORRISTAS PISCINAS.3812/2018CM---	3410 22609		35,09	35,09	35,09	
<b>2018017694</b>	MTR.COQUILLA CAUCHO 22x19 BLANCA (44 M.)-DESCARGAD	9200 21205		70,34	70,34	70,34	
<b>2018017704</b>	3239/2018/CM(ALIMENTACION)	2310 22616		13,40	13,40	13,40	
<b>2018017705</b>	3239/2018/CM(ALIMENTACION)	2310 22616		19,22	19,22	19,22	
<b>2018017712</b>	HIPOCLORITO SODICO TV G/A 25KG/20L-SOLICITA AGUSTI	3420 22110		239,58	239,58	239,58	
<b>2018017714</b>	HIPOCLORITO SODICO TV G/A 25KG/20L-SOLICITA JESUS-	3420 22110		435,60	435,60	435,60	
<b>2018017715</b>	PASTA DE MANOS DERPAST 10LTS-SOLICITA MANUEL JIMEN	3420 22110		38,44	38,44	38,44	
<b>2018017720</b>	AGUA CABREIROA PET 33 CLS (35UDS)---	9120 22636		114,91	114,91	114,91	
<b>2018017739</b>	XB 0310094 03.26.100-1 Fusible Cristal 5x20 100mA	1650 21004		2,13	2,13	2,13	
<b>2018017776</b>	IMPARTICION TALLER DE MEMORIAEN CPA FUENTE DEL REY	2310 22612		162,80	162,80	162,80	
<b>2018017779</b>	AGUA CABREIROA PET 33 CLS (35UDS)---	9120 22636		95,76	95,76	95,76	
<b>2018017782</b>	ALBAR 2.018 / 00 - 456 FECHA 22/11/2018-STAR NOVOD	1532 21000		177,97	177,97	177,97	

**Acreeedores por operaciones pendientes de aplicar a presupuestos**

Descripción del gasto		Aplicación Presupuestaria	Importe pendiente de aplicar a presupuesto				Importe Pagado a 31 de Diciembre
Código	Denominación		A 1 de Enero	Abonos	Cargos	A 31 de Diciembre	
<b>2018017784</b>	ALBAR 2.018 / 0008 - 1.971 FECHA 29/11/2018-STAR N	2310 21216		99,98	99,98	99,98	
<b>2018017785</b>	ALBAR 2.018 / 0008 - 1.908 FECHA 15/11/2018-NOVOLU	2310 21209		81,61	81,61	81,61	
<b>2018017787</b>	ALBAR 2.018 / 0012 - 938 FECHA 06/11/2018-NOVOREV	9200 21205		519,60	519,60	519,60	
<b>2018017790</b>	INF Y BIENES NATURALES-CEMENTERIO MUNICIPAL-OBRA A	1640 21207		160,69	160,69	160,69	
<b>2018017810</b>	Compras de Primera Necesidad Contrato 3537/2018/CM	2310 22105		2.865,11	2.865,11	2.865,11	
<b>2018017826</b>	LIMPIAPARABRISAS 5L 9C-FILTROCOMBUSTIBLE--	9200 21400		92,60	92,60	92,60	
<b>2018017827</b>	FILTRO DE AIRE-FILTRO BLINDADO DE ACEITE DE ENGRA	9200 21400		94,83	94,83	94,83	
<b>2018017828</b>	ALTERNADOR-KIT LRDA JUMPYIII 20HDI--	9200 21400		147,10	147,10	147,10	
<b>2018017829</b>	FILTRO BLINDADO DE ACEITE DEENGRASE- FILTRO DE A	9200 21400		397,58	397,58	397,58	
<b>2018017832</b>	GRABACIÓN DÍA DE LA CONSTITUCIÓN-GRABACIÓN SÁBADOS	3200 22614		435,60	435,60	435,60	
<b>2018017843</b>	MATERIAL DE IMPRENTA	9200 22000		158,39	158,39	158,39	
<b>2018017878</b>	2 x uds Lenovo V130,s Intel® Core i5, 1 x ud Lenov	3321 62603		1.725,46	1.725,46	1.725,46	
<b>2018017918</b>	ACTIVIDAD DE ANIMACION A LA LECTURA PARA PERSONAS	3321 22655		120,00	120,00	120,00	
<b>2018017945</b>	DOS HERMANAS-SEVILLA Y REGRESO---	2310 22612		165,00	165,00	165,00	
<b>2018017949</b>	Bonificaciones pago factura PE1800617652-Cuota Fij	9200 22101		24,57	24,57	24,57	
<b>2018017950</b>	Bonificaciones pago factura PE1800619669-Cuota Fij	9200 22101		1.031,26	1.031,26	1.031,26	

**Acreeedores por operaciones pendientes de aplicar a presupuestos**

Descripción del gasto		Aplicación Presupuestaria	Importe pendiente de aplicar a presupuesto				Importe Pagado a 31 de Diciembre
Código	Denominación		A 1 de Enero	Abonos	Cargos	A 31 de Diciembre	
<b>2018017951</b>	Bonificaciones pago factura PE1800609269-Cuota Fij	9200 22101		664,71	664,71	664,71	
<b>2018017952</b>	Cuota Fija de Abastecimiento.-Cuota Fija Depuracio	9200 22101		21,12	21,12	21,12	
<b>2018017953</b>	Bonificaciones pago factura PE1800613834-Cuota Fij	9200 22101		411,53	411,53	411,53	
<b>2018017954</b>	Cuota Fija de Abastecimiento.-Cuota Fija Depuracio	9200 22101		21,12	21,12	21,12	
<b>2018017955</b>	Bonificaciones pago factura PE1800609270-Cuota Fij	9200 22101		571,20	571,20	571,20	
<b>2018017956</b>	Bonificaciones pago factura PE1800609299-Cuota Fij	9200 22101		158,07	158,07	158,07	
<b>2018017957</b>	Bonificaciones pago factura PE1800609869-Cuota Fij	9200 22101		125,03	125,03	125,03	
<b>2018017958</b>	Bonificaciones pago factura PE1800613190-Cuota Fij	9200 22101		77,86	77,86	77,86	
<b>2018017959</b>	Bonificaciones pago factura PE1800617258-Cuota Fij	9200 22101		280,21	280,21	280,21	
<b>2018017960</b>	Bonificaciones pago factura PE1800619672-Cuota Fij	9200 22101		203,17	203,17	203,17	
<b>2018017961</b>	Bonificaciones pago factura PE1800671559-Cuota Fij	9200 22101		836,17	836,17	836,17	
<b>2018017962</b>	Cuota Fija de Abastecimiento.-Cuota Fija Depuracio	9200 22101		21,85	21,85	21,85	
<b>2018017963</b>	Bonificaciones pago factura PE1800993596-Cuota Var	9200 22101		66,75	66,75	66,75	
<b>2018017964</b>	Bonificaciones pago factura PE1800995579-CUOTA FIJ	9200 22101		44,14	44,14	44,14	
<b>2018017965</b>	Bonificaciones pago factura PE1800996018-Cuota Var	9200 22101		447,93	447,93	447,93	
<b>2018017966</b>	Bonificaciones pago factura PE1800675144-Cuota Fij	9200 22101		3.453,76	3.453,76	3.453,76	



**Acreeedores por operaciones pendientes de aplicar a presupuestos**

Descripción del gasto		Aplicación Presupuestaria	Importe pendiente de aplicar a presupuesto				Importe Pagado a 31 de Diciembre
Código	Denominación		A 1 de Enero	Abonos	Cargos	A 31 de Diciembre	
<b>2018017967</b>	Cuota Fija de Abastecimiento.-Cuota Fija Depuracio	9200 22101		203,19	203,19	203,19	
<b>2018017968</b>	Cuota Fija de Abastecimiento.-Cuota Variable Abast	9200 22101		80,96	80,96	80,96	
<b>2018017969</b>	Cuota Fija de Abastecimiento.-Cuota Variable Abast	9200 22101		48,24	48,24	48,24	
<b>2018017970</b>	Cuota Fija de Abastecimiento.-Cuota Variable Abast	9200 22101		101,18	101,18	101,18	
<b>2018017971</b>	Bonificaciones pago factura PE1800683176-Cuota Fij	9200 22101		2.787,81	2.787,81	2.787,81	
<b>2018017972</b>	Cuota Fija de Abastecimiento.-Cuota Variable Abast	9200 22101		524,98	524,98	524,98	
<b>2018017973</b>	Cuota Fija de Abastecimiento.-Cuota Variable Abast	9200 22101		695,07	695,07	695,07	
<b>2018017974</b>	Cuota Fija de Abastecimiento.-Cuota Variable Abast	9200 22101		437,72	437,72	437,72	
<b>2018017975</b>	Cuota Fija de Abastecimiento.-Cuota Variable Abast	9200 22101		37,25	37,25	37,25	
<b>2018017976</b>	Cuota Fija de Abastecimiento.-Cuota Variable Abast	9200 22101		612,39	612,39	612,39	
<b>2018017977</b>	Bonificaciones pago factura PE1800782771-Cuota Fij	9200 22101		289,21	289,21	289,21	
<b>2018017978</b>	Bonificaciones pago factura PE1800860476-Cuota Fij	9200 22101		36,06	36,06	36,06	
<b>2018017979</b>	Bonificaciones pago factura PE1800993595-CUOTA FIJ	9200 22101		44,14	44,14	44,14	
<b>2018017980</b>	Cuota Fija de Abastecimiento.-Cuota Fija Depuracio	9200 22101		198,52	198,52	198,52	
<b>2018017981</b>	Cuota Fija de Abastecimiento.-Cuota Variable Abast	9200 22101		775,05	775,05	775,05	
<b>2018017982</b>	Cuota Fija de Abastecimiento.-Cuota Variable Abast	9200 22101		86,49	86,49	86,49	

**Acreeedores por operaciones pendientes de aplicar a presupuestos**

Descripción del gasto		Aplicación Presupuestaria	Importe pendiente de aplicar a presupuesto				Importe Pagado a 31 de Diciembre
Código	Denominación		A 1 de Enero	Abonos	Cargos	A 31 de Diciembre	
<b>2018017983</b>	Cuota Fija de Abastecimiento.-Cuota Variable Abast	9200 22101		282,90	282,90	282,90	
<b>2018017984</b>	Cuota Fija de Abastecimiento.-Cuota Variable Abast	9200 22101		46,26	46,26	46,26	
<b>2018017985</b>	Cuota Fija de Abastecimiento.-Cuota Variable Abast	9200 22101		561,26	561,26	561,26	
<b>2018017986</b>	Cuota Fija de Abastecimiento.-Cuota Fija Depuracio	9200 22101		196,16	196,16	196,16	
<b>2018017987</b>	Cuota Fija de Abastecimiento.-Cuota Variable Abast	9200 22101		110,04	110,04	110,04	
<b>2018017988</b>	Cuota Fija de Abastecimiento.-Cuota Variable Abast	9200 22101		68,85	68,85	68,85	
<b>2018017989</b>	Bonificaciones pago factura PE1800863552-Cuota Fij	9200 22101		1.248,51	1.248,51	1.248,51	
<b>2018017990</b>	Cuota Fija de Abastecimiento.-Cuota Variable Abast	9200 22101		9,43	9,43	9,43	
<b>2018017991</b>	Bonificaciones pago factura PE1800993594-CUOTA FIJ	9200 22101		44,21	44,21	44,21	
<b>2018017992</b>	Cuota Fija de Abastecimiento.-Cuota Variable Abast	9200 22101		601,84	601,84	601,84	
<b>2018017993</b>	Bonificaciones pago factura PE1800993597-Cuota Var	9200 22101		77,19	77,19	77,19	
<b>2018017994</b>	Bonificaciones pago factura PE1800994999-CUOTA FIJ	9200 22101		44,13	44,13	44,13	
<b>2018017995</b>	Cuota Variable Abastecimiento.-CUOTA FIJA MAQUINIL	9200 22101		58,21	58,21	58,21	
<b>2018017996</b>	Bonificaciones pago factura PE1800995000-CUOTA FIJ	9200 22101		44,14	44,14	44,14	
<b>2018017997</b>	Bonificaciones pago factura PE1800995104-Cuota Var	9200 22101		49,38	49,38	49,38	
<b>2018017998</b>	Bonificaciones pago factura PE1800995606-CUOTA FIJ	9200 22101		44,14	44,14	44,14	

**Acreeedores por operaciones pendientes de aplicar a presupuestos**

Descripción del gasto		Aplicación Presupuestaria	Importe pendiente de aplicar a presupuesto				Importe Pagado a 31 de Diciembre
Código	Denominación		A 1 de Enero	Abonos	Cargos	A 31 de Diciembre	
<b>2018017999</b>	Bonificaciones pago factura PE1800995620-Cuota Var	9200 22101		58,08	58,08	58,08	
<b>2018018000</b>	Bonificaciones pago factura PE1800996000-CUOTA FIJ	9200 22101		44,22	44,22	44,22	
<b>2018018001</b>	Bonificaciones pago factura PE1800996126-Cuota Var	9200 22101		45,99	45,99	45,99	
<b>2018018002</b>	Bonificaciones pago factura PE1800863549-Cuota Var	9200 22101		510,97	510,97	510,97	
<b>2018018003</b>	Cuota Fija de Abastecimiento.-Cuota Variable Abast	9200 22101		101,83	101,83	101,83	
<b>2018018004</b>	CUOTA FIJA MAQUINILLA CONTADOR-Cuota fija Depuraci	9200 22101		44,30	44,30	44,30	
<b>2018018005</b>	Bonificaciones pago factura PE1800996127-CUOTA FIJ	9200 22101		44,14	44,14	44,14	
<b>2018018006</b>	Bonificaciones pago factura PE1800996001-Cuota Var	9200 22101		51,24	51,24	51,24	
<b>2018018007</b>	CUOTA FIJA MAQUINILLA CONTADOR-Cuota fija Depuraci	9200 22101		44,30	44,30	44,30	
<b>2018018008</b>	Cuota Variable Abastecimiento.-CUOTA FIJA MAQUINIL	9200 22101		46,05	46,05	46,05	
<b>2018018009</b>	Bonificaciones pago factura PE1800863547-Cuota Var	9200 22101		60,24	60,24	60,24	
<b>2018018010</b>	Bonificaciones pago factura PE1800996348-Cuota Var	9200 22101		447,93	447,93	447,93	
<b>2018018011</b>	Bonificaciones pago factura PE1800863548-Bonificac	9200 22101		43,99	43,99	43,99	
<b>2018018013</b>	LIMPIEZA DE WC QUIMICO EN PARQUE FORESTAL DEHESA D	9200 21301		1.161,60	1.161,60	1.161,60	
<b>2018018032</b>	D0940246 PORTABROCAS 242690 (175159)-PORTES-Nº CON	9200 22111		90,69	90,69	90,69	
<b>2018018035</b>	BILLETE AVE SEVILLA-MADRID-SEVILLA REUNION FEUP 14	3200 22614		130,10	130,10	130,10	

**Acreeedores por operaciones pendientes de aplicar a presupuestos**

Descripción del gasto		Aplicación Presupuestaria	Importe pendiente de aplicar a presupuesto				Importe Pagado a 31 de Diciembre
Código	Denominación		A 1 de Enero	Abonos	Cargos	A 31 de Diciembre	
<b>2018018050</b>	DELEGACION DE LA POLICIA LOCAL-POR ORDEN DE MANOLO	1320 21201		65,34	65,34	65,34	
<b>2018018062</b>	AREA ZONA SUR-CENTRO DE MAYORES LOS MONTECILLOS-PO	2310 62206		1.603,40	1.603,40	1.603,40	
<b>2018018064</b>	CERVEZA-AGU	3340 22617		287,36	287,36	287,36	
<b>2018018080</b>	PUERTA TRASERA IZQ-ANAGRAMA TRANSIT-ANAGRAMA 140T3	9200 21400		3.610,37	3.610,37	3.610,37	
<b>2018018081</b>	TAQUILLAS CONSULTA MEDICA - PLAZA DE ABASTOS-*** P	9200 62500		472,75	472,75	472,75	
<b>2018018082</b>	Movistar - Y EL AYUNTAMIENTO DE DOS HERMANAS CORR	9200 22200		31.235,80	31.235,80	31.235,80	
<b>2018018089</b>	21/2018/CON Lote 2 Maquinas Herramientas, Epis-ALM	9200 62309		28,07	28,07	28,07	
<b>2018018090</b>	21/2018/CON Lote 2 Maquinas Herramientas, Epis-***	9200 62309		307,46	307,46	307,46	
<b>2018018091</b>	21/2018/CON Lote 2 Maquinas Herramientas, Epis-***	9200 62309		69,22	69,22	69,22	
<b>2018018092</b>	21/2018/CON Lote 2 Maquinas Herramientas, Epis-**	9200 62309		52,27	52,27	52,27	
<b>2018018093</b>	21/2018/CON Lote 2 Maquinas Herramientas, Epis-***	9200 62309		318,23	318,23	318,23	
<b>2018018094</b>	21/2018/CON Lote 2 Maquinas Herramientas, Epis-***	9200 62309		361,79	361,79	361,79	
<b>2018018095</b>	21/2018/CON Lote 2 Maquinas Herramientas, Epis-**	9200 62309		159,43	159,43	159,43	
<b>2018018097</b>	21/2018/CON Lote 2 Maquinas Herramientas, Epis-***	9200 62309		151,07	151,07	151,07	
<b>2018018112</b>	TALLER PROGRAMA EMPRENDEXPRESS 2018. HUERTOS URBAN	2410 22621		300,00	300,00	300,00	
<b>2018018125</b>	AVITUALLAMIENTO. PROTECCION CIVIL	1350 22639		12,00	12,00	12,00	

**Acreeedores por operaciones pendientes de aplicar a presupuestos**

Descripción del gasto		Aplicación Presupuestaria	Importe pendiente de aplicar a presupuesto				Importe Pagado a 31 de Diciembre
Código	Denominación		A 1 de Enero	Abonos	Cargos	A 31 de Diciembre	
<b>2018018133</b>	Grupo Escuelas Deportiva Municipal Futbol sala---	3410 22609		718,01	718,01	718,01	
<b>2018018138</b>	SUSTITUIR RECEPTOR DE INFRARROJOS Y PROGRAMACION D	9200 21400		148,23	148,23	148,23	
<b>2018018142</b>	3239/2018/CM (ALIMENTACION)	2310 22616		266,80	266,80	266,80	
<b>2018018143</b>	4 DÍAS DE VALLA DE CERRAMIENTO DE 3X2-PISÓN COMPAC	3230 20302		133,58	133,58	133,58	
<b>2018018149</b>	Manómetro B.I.E.-Juego de manetas para puerta RF e	4312 21312		427,61	427,61	427,61	
<b>2018018153</b>	DOCUMENTO ORIGEN-GENERICO-GENERICO-MTTO. PREVENTIV	9200 21301		702,09	702,09	702,09	
<b>2018018155</b>	Nº EXPEDIENTE 1989/2018/CM OBRA REHABILITACIÓN EN	1522 68201		2.663,25	2.663,25	2.663,25	
<b>2018018157</b>	DOCUMENTO ORIGEN-BATERIA 95 A-SUMINISTRO E INSTALA	3420 21315		509,65	509,65	509,65	
<b>2018018164</b>	RETEN-KIT ARBOL PRIMARIO-GHIAPRIMARIA-SINCRONIZADO	9200 21400		776,92	776,92	776,92	
<b>2018018165</b>	DOCUMENTO ORIGEN-MTTO. PREVENTIVO G. ELECTRÓGENO R	3420 21315		272,25	272,25	272,25	
<b>2018018166</b>	DOCUMENTO ORIGEN-MTTO. PREVENTIVO G. ELECTRÓGENO R	1320 21309		415,41	415,41	415,41	
<b>2018018168</b>	DOCUMENTO ORIGEN-GENERICO-GENERICO-MTTO. PREVENTIV	1330 21320		737,27	737,27	737,27	
<b>2018018169</b>	EXP. 11/2018/CON.RECORD GIRATORIO INOXIDABLE MOSMAT	9200 21400		615,50	615,50	615,50	
<b>2018018170</b>	ACTUACIONES REALIZADAS EN VEHICULO VOLVO FM-7 62,	9200 21400		1.426,69	1.426,69	1.426,69	
<b>2018018172</b>	ACTUACIONES REALIZADAS EN VEHICULO VOLVO FM9 P26,	9200 21400		315,29	315,29	315,29	
<b>2018018178</b>	ALINEACION FURG.-4X4 DELANTERA-ALBARAN PROVISIONAL	1650 21411		48,40	48,40	48,40	

**Acreeedores por operaciones pendientes de aplicar a presupuestos**

Descripción del gasto		Aplicación Presupuestaria	Importe pendiente de aplicar a presupuesto				Importe Pagado a 31 de Diciembre
Código	Denominación		A 1 de Enero	Abonos	Cargos	A 31 de Diciembre	
<b>201801812</b>	PINCHAZO CAMION LLANTA 22.5-EXP.Nº 39/2017/CON--	1621 21403		25,00	25,00	25,00	
<b>201801814</b>	18008-18-118658;4174JVM-Inspección de seguridad nú	1630 21405		59,64	59,64	59,64	
<b>201801815</b>	18008-18-118715;SE3751DW-Inspección de seguridad n	1360 21402		47,56	47,56	47,56	
<b>201801816</b>	18008-18-119864;5035CCM-Inspección de seguridad nú	1630 21405		56,25	56,25	56,25	
<b>201801817</b>	18008-18-117336;0291CWS-Inspección de seguridad nú	9200 21400		45,22	45,22	45,22	
<b>201801818</b>	18008-18-117748;2452BSF-Inspección de seguridad nú	1621 21403		56,25	56,25	56,25	
<b>201801819</b>	18008-18-118173;0428FBT-Inspección de seguridad nú	1621 21403		95,94	95,94	95,94	
<b>2018018190</b>	18008-18-117307;8436CCT-Inspección de seguridad nú	1621 21403		80,00	80,00	80,00	
<b>2018018197</b>	ALBAR 2.018 / 0012 - 1.024 FECHA 04/12/2018-NOVOLU	3230 21204		19,97	19,97	19,97	
<b>2018018206</b>	ALBAR 2.018 / 0008 - 1.989 FECHA 04/12/2018-UREÑA	9200 21205		642,91	642,91	642,91	
<b>2018018207</b>	ALBAR 2.018 / 00 - 485 FECHA 20/12/2018-RALVA SEÑA	1630 22199		1.197,22	1.197,22	1.197,22	
<b>2018018208</b>	ALBAR 2.018 / 0008 - 2.024 FECHA 11/12/2018-PROCO	2410 21202		811,38	811,38	811,38	
<b>2018018210</b>	FARO ANTINIEBLA DEL IZQ Y MANO DE OBRA- SOPORTE-FAR	9200 21400		195,46	195,46	195,46	
<b>2018018212</b>	CAMBIO DE ACEITE-CAMBIO FILTRO ACEITE- CAMBIO FILTR	9200 21400		313,68	313,68	313,68	
<b>2018018216</b>	Por los servicios realizados en sus instalaciones	1320 22701		127,64	127,64	127,64	
<b>2018018217</b>	Por los servicios realizados en sus instalaciones	1320 22701		26.794,71	26.794,71	26.794,71	

**Acreeedores por operaciones pendientes de aplicar a presupuestos**

Descripción del gasto		Aplicación Presupuestaria	Importe pendiente de aplicar a presupuesto				Importe Pagado a 31 de Diciembre
Código	Denominación		A 1 de Enero	Abonos	Cargos	A 31 de Diciembre	
<b>2018018222</b>	PK 100 BLISTERS PARA MONEDAS 0,05 EUROS-PQ 100 BLI	1330 22620		347,88	347,88	347,88	
<b>2018018223</b>	CUOTA FIJA-TÉRMINO VARIABLE-IMPUESTO ESPECIAL HIDR	3230 22102		676,69	676,69	676,69	
<b>2018018249</b>	SUMINISTRO DE PAPEL	9200 16200		80,01	80,01	80,01	
<b>2018018255</b>	S.GEAR 75W80 E.P.-CANON SIGPI--	9200 21400		133,87	133,87	133,87	
<b>2018018257</b>	S.EXTRA GEAR SAE 85W140 EP-CANON SIGPI-S.EXTRA GEA	9200 21400		3.087,63	3.087,63	3.087,63	
<b>2018018263</b>	FACTURA 9975 SELECTIVA. SUMINISTRO RECAMBIOS MATRI	9200 21400		1.923,25	1.923,25	1.923,25	
<b>2018018270</b>	INSTALACIÓN: CEIP IBARBURU-NºCONTRATO MENOR: 4138/	3230 21313		69,68	69,68	69,68	
<b>2018018284</b>	VENTA DE SUMINISTROS	2310 21216		13,00	13,00	13,00	
<b>2018018285</b>	INSTALACIÓN: CEIP CERVANTES-Nº CONTRATO MENOS: 413	3230 21313		103,82	103,82	103,82	
<b>2018018288</b>	INSTALACIÓN: EDIFICIO MULTIFUNCIONAL CANTELY-Nº DE	3330 21308		170,11	170,11	170,11	
<b>2018018293</b>	VALVULA ENTR. ESFERA BH115 DN20 PE32-RACOR CONTADO	9200 21205		54,20	54,20	54,20	
<b>2018018296</b>	09040-HIGIENICO DOMEST.CELUL.2C "nuB" P/12(9)-0603	9200 22110		1.439,72	1.439,72	1.439,72	
<b>2018018297</b>	090381-MAXI-BOBINA CANUTO 76 150MT.(12)AQ2P712A-09	3420 22110		537,16	537,16	537,16	
<b>2018018302</b>	INSTALACIÓN: CENTRO ACUATICO MONTEQUINTO-Nº CONTRA	3420 63911		3.530,19	3.530,19	3.530,19	
<b>2018018304</b>	Alquiler 2 uds. Químico de Lujo con lavabo del 16/	9240 22635		290,40	290,40	290,40	
<b>2018018307</b>	Alquiler 2 uds. Químico de Lujo con lavabo del 01/	9240 22635		212,96	212,96	212,96	

**Acreeedores por operaciones pendientes de aplicar a presupuestos**

Descripción del gasto		Aplicación Presupuestaria	Importe pendiente de aplicar a presupuesto				Importe Pagado a 31 de Diciembre
Código	Denominación		A 1 de Enero	Abonos	Cargos	A 31 de Diciembre	
<b>2018018318</b>	N° 017703 MÓDULO 5m DIAF del 01/12/2018 al 31/12/	9200 20300		205,94	205,94	205,94	
<b>2018018320</b>	REPARACION MAQUINARIA DESBROZADORA FS-4118/2018/CM	1710 21304		264,28	264,28	264,28	
<b>2018018321</b>	HIPOCLORITO SODICO TV G/A 25KG/20L-SOLICITA JESUS-	3420 22110		435,60	435,60	435,60	
<b>2018018322</b>	BOLSA DE BASURA 85X105 RES. ROLLO 10UDS-BOLSA DE B	1621 22110		1.056,55	1.056,55	1.056,55	
<b>2018018323</b>	LIQUIDO AD-BLUE UREA CONTENEDOR 1000LTS-CONTENEDOR	1621 22199		326,70	326,70	326,70	
<b>2018018324</b>	HIPOCLORITO SODICO TV G/A 25KG/20L-SOLICITA AGUSTI	3420 22110		261,36	261,36	261,36	
<b>2018018325</b>	21/2018/CON Lote 1 Herr.Mano,Corte/abras-*** DPTO.	9200 22199		595,32	595,32	595,32	
<b>2018018326</b>	21/2018/CON Lote 1 Herr.Mano,Corte/abras-*** ADECE	9200 22199		379,54	379,54	379,54	
<b>2018018327</b>	21/2018/CON Lote 2 Maquinas Herramientas, Epis-***	9200 62309		312,62	312,62	312,62	
<b>2018018328</b>	21/2018/CON Lote 2 Maquinas Herramientas, Epis-++	9200 62309		217,78	217,78	217,78	
<b>2018018334</b>	CUOTA FIJA-TÉRMINO VARIABLE-IMPUESTO ESPECIAL HIDR	3420 22102		249,30	249,30	249,30	
<b>2018018358</b>	REFERENCIA 4150/2018/CM MONTAJE DE PROTECCIÓN 1/2N CR	1710 22610		245,63	245,63	245,63	
<b>2018018359</b>	REFERENCIA 4151/2018/CM RESTAURACIÓN 1/2N DE BANCOS E	1710 22610		617,10	617,10	617,10	
<b>2018018362</b>	18008-18-120918;1771BJF-Inspección de seguridad nú	1621 21403		80,00	80,00	80,00	
<b>2018018368</b>	REFERENCIA 4126/2018/CM SUMINISTRO GRIFO FUENTE CA	1710 22610		175,45	175,45	175,45	
<b>2018018372</b>	EXPEDIENTE REFERENCIA 4172/2018/CM REPARACION DE A	1710 22610		280,72	280,72	280,72	



**Acreeedores por operaciones pendientes de aplicar a presupuestos**

Descripción del gasto		Aplicación Presupuestaria	Importe pendiente de aplicar a presupuesto				Importe Pagado a 31 de Diciembre
Código	Denominación		A 1 de Enero	Abonos	Cargos	A 31 de Diciembre	
<b>2018018376</b>	4156/2018/CM PLAZA 8 MARZO REPARACION AVERIA ELECT	1710 21304		762,42	762,42	762,42	
<b>2018018378</b>	4159/2018/CM PARQUE DE LA ALQUERIA DESMONTAJE Y MO	1710 21304		455,02	455,02	455,02	
<b>2018018379</b>	4161/2018/CM BOLSENA DESMONTAJE Y MONTAJE GRUPO BO	1710 21304		823,83	823,83	823,83	
<b>2018018383</b>	DESPLAZAMIENTO ZONA A-HORAS DE TRABAJO S/MANT.-PRO	1330 21320		544,50	544,50	544,50	
<b>2018018384</b>	4155/2018/CM PARQUE CUATRO ESTACIONES SUSTITUCIÓN	1710 22610		446,97	446,97	446,97	
<b>2018018385</b>	CUOTA FIJA-TÉRMINO VARIABLE-IMPUESTO ESPECIAL HIDR	3230 22102		526,06	526,06	526,06	
<b>2018018391</b>	SERVICIOS VETERINARIOS EQUINOS	3110 22704		235,95	235,95	235,95	
<b>2018018400</b>	SUMINISTROS SEPTIEMBRE CENTROPARTICIPACION PERSONA	2310 22616		127,41	127,41	127,41	
<b>2018018406</b>	PEDO MAS GRANDE DEL MUNDO, EL-SE ME HA ROTO EL COR	3321 62900		1.767,79	1.767,79	1.767,79	
<b>2018018413</b>	REVISION Y CERTIFICADO PLATAFORMA ELEVADORA EXP.11	9200 21400		1.709,08	1.709,08	1.709,08	
<b>2018018417</b>	FREGONA EXTRA N° 14-FREGONA INDUSTRIAL DE ALGODON	3420 22110		1.210,10	1.210,10	1.210,10	
<b>2018018421</b>	PLOICIA LOCAL. DISTRIBUCION PAQUETES DE MAS DE 5KG	1320 22611		21,03	21,03	21,03	
<b>2018018424</b>	POLICIA LOCAL. DISTRIBUCION PAQUETES DE HASTA 5KG.	1320 22611		55,20	55,20	55,20	
<b>2018018431</b>	POLICIA LOCAL. RECOGIDA DE UNPAQUETE HASTA 5KG Y E	1320 22611		26,28	26,28	26,28	
<b>2018018433</b>	HIPOCLORITO SODICO TV G/A 25KG/20L-SOLICITA JESUS-	3420 22110		479,16	479,16	479,16	
<b>2018018434</b>	DESODORIZANTE/LIMPIADOR DEOPLUS 20LTS-SOLICITA JOS	1630 22110		1.372,14	1.372,14	1.372,14	

**Acreeedores por operaciones pendientes de aplicar a presupuestos**

Descripción del gasto		Aplicación Presupuestaria	Importe pendiente de aplicar a presupuesto				Importe Pagado a 31 de Diciembre
Código	Denominación		A 1 de Enero	Abonos	Cargos	A 31 de Diciembre	
<b>2018018435</b>	LEJIA BAÑO PERFUMADA AGUANIEVE 2LTS-CEIP. ANA MARI	9200 22110		832,77	832,77	832,77	
<b>TOTAL GENERAL :</b>			<b>444.013,60</b>	<b>366.456,38</b>	<b>464.749,95</b>	<b>464.749,95</b>	<b>345.720,03</b>

**2.) DERECHOS A COBRAR DE PRESUPUESTOS CERRADOS****A) DERECHOS PENDIENTES DE COBRO TOTALES**

AÑO

1998

APLICACIÓN PRESUPUESTARIA	DESCRIPCIÓN	DERECHOS PENDIENTES DE COBRO A 1 DE ENERO	MODIFICACIONES SALDO INICIAL	DERECHOS ANULADOS	DERECHOS CANCELADOS	RECAUDACIÓN	DERECHOS PENDIENTES DE COBRO A 31 DE DICIEMBRE
11600	Impuesto sobre Incremento del Valor de los Terreno	0,00	177.118,11	0,00	0,00	177.118,11	0,00
29000	Impuesto sobre construcciones, instalaciones y obr	15.164,31	0,00	0,00	0,00	0,00	15.164,31
32100	Licencias urbanísticas.	5.054,77	0,00	0,00	0,00	0,00	5.054,77
<b>TOTAL AÑO:</b>		<b>20.219,08</b>	<b>177.118,11</b>	<b>0,00</b>	<b>0,00</b>	<b>177.118,11</b>	<b>20.219,08</b>

**2.) DERECHOS A COBRAR DE PRESUPUESTOS CERRADOS****A) DERECHOS PENDIENTES DE COBRO TOTALES**

AÑO

1999

APLICACIÓN PRESUPUESTARIA	DESCRIPCIÓN	DERECHOS PENDIENTES DE COBRO A 1 DE ENERO	MODIFICACIONES SALDO INICIAL	DERECHOS ANULADOS	DERECHOS CANCELADOS	RECAUDACIÓN	DERECHOS PENDIENTES DE COBRO A 31 DE DICIEMBRE
11600	Impuesto sobre Incremento del Valor de los Terreno	0,00	28.812,95	0,00	0,00	28.812,95	0,00
29000	Impuesto sobre construcciones, instalaciones y obr	13.020,26	0,00	0,00	0,00	0,00	13.020,26
32100	Licencias urbanísticas.	4.340,09	0,00	0,00	0,00	0,00	4.340,09
<b>TOTAL AÑO:</b>		<b>17.360,35</b>	<b>28.812,95</b>	<b>0,00</b>	<b>0,00</b>	<b>28.812,95</b>	<b>17.360,35</b>

**2.) DERECHOS A COBRAR DE PRESUPUESTOS CERRADOS****A) DERECHOS PENDIENTES DE COBRO TOTALES**

AÑO

**2000**

APLICACIÓN PRESUPUESTARIA	DESCRIPCIÓN	DERECHOS PENDIENTES DE COBRO A 1 DE ENERO	MODIFICACIONES SALDO INICIAL	DERECHOS ANULADOS	DERECHOS CANCELADOS	RECAUDACIÓN	DERECHOS PENDIENTES DE COBRO A 31 DE DICIEMBRE
13000	Impuesto sobre Actividades Económicas.	457,36	0,00	0,00	0,00	0,00	457,36
29000	Impuesto sobre construcciones, instalaciones y obr	56.866,16	0,00	0,00	0,00	0,00	56.866,16
32100	Licencias urbanísticas.	18.955,39	0,00	0,00	0,00	0,00	18.955,39
39101	Multas por infracciones urbanísticas	781,32	0,00	0,00	0,00	0,00	781,32
<b>TOTAL AÑO:</b>		<b>77.060,23</b>	<b>0,00</b>	<b>0,00</b>	<b>0,00</b>	<b>0,00</b>	<b>77.060,23</b>

**2.) DERECHOS A COBRAR DE PRESUPUESTOS CERRADOS****A) DERECHOS PENDIENTES DE COBRO TOTALES**

AÑO

**2001**

APLICACIÓN PRESUPUESTARIA	DESCRIPCIÓN	DERECHOS PENDIENTES DE COBRO A 1 DE ENERO	MODIFICACIONES SALDO INICIAL	DERECHOS ANULADOS	DERECHOS CANCELADOS	RECAUDACIÓN	DERECHOS PENDIENTES DE COBRO A 31 DE DICIEMBRE
13000	Impuesto sobre Actividades Económicas.	65,32	0,00	0,00	0,00	0,00	65,32
34900	Otros precios púb.-Serv.General	10.550,80	0,00	0,00	0,00	0,00	10.550,80
39101	Multas por infracciones urbanísticas	300,51	0,00	0,00	0,00	0,00	300,51
<b>TOTAL AÑO:</b>		<b>10.916,63</b>	<b>0,00</b>	<b>0,00</b>	<b>0,00</b>	<b>0,00</b>	<b>10.916,63</b>

**2.) DERECHOS A COBRAR DE PRESUPUESTOS CERRADOS****A) DERECHOS PENDIENTES DE COBRO TOTALES**

AÑO

**2002**

APLICACIÓN PRESUPUESTARIA	DESCRIPCIÓN	DERECHOS PENDIENTES DE COBRO A 1 DE ENERO	MODIFICACIONES SALDO INICIAL	DERECHOS ANULADOS	DERECHOS CANCELADOS	RECAUDACIÓN	DERECHOS PENDIENTES DE COBRO A 31 DE DICIEMBRE
29000	Impuesto sobre construcciones, instalaciones y obr	745,12	0,00	0,00	0,00	0,00	745,12
32100	Licencias urbanísticas.	248,37	0,00	0,00	0,00	0,00	248,37
<b>TOTAL AÑO:</b>		<b>993,49</b>	<b>0,00</b>	<b>0,00</b>	<b>0,00</b>	<b>0,00</b>	<b>993,49</b>

**2.) DERECHOS A COBRAR DE PRESUPUESTOS CERRADOS****A) DERECHOS PENDIENTES DE COBRO TOTALES**

AÑO

**2003**

APLICACIÓN PRESUPUESTARIA	DESCRIPCIÓN	DERECHOS PENDIENTES DE COBRO A 1 DE ENERO	MODIFICACIONES SALDO INICIAL	DERECHOS ANULADOS	DERECHOS CANCELADOS	RECAUDACIÓN	DERECHOS PENDIENTES DE COBRO A 31 DE DICIEMBRE
13000	Impuesto sobre Actividades Económicas.	347,64	0,00	0,00	0,00	0,00	347,64
29000	Impuesto sobre construcciones, instalaciones y obr	33.351,12	0,00	0,00	0,00	0,00	33.351,12
32100	Licencias urbanísticas.	11.117,04	0,00	0,00	0,00	0,00	11.117,04
<b>TOTAL AÑO:</b>		<b>44.815,80</b>	<b>0,00</b>	<b>0,00</b>	<b>0,00</b>	<b>0,00</b>	<b>44.815,80</b>



**2.) DERECHOS A COBRAR DE PRESUPUESTOS CERRADOS****A) DERECHOS PENDIENTES DE COBRO TOTALES**AÑO **2004**

APLICACIÓN PRESUPUESTARIA	DESCRIPCIÓN	DERECHOS PENDIENTES DE COBRO A 1 DE ENERO	MODIFICACIONES SALDO INICIAL	DERECHOS ANULADOS	DERECHOS CANCELADOS	RECAUDACIÓN	DERECHOS PENDIENTES DE COBRO A 31 DE DICIEMBRE
29000	Impuesto sobre construcciones, instalaciones y obr	975,44	0,00	0,00	0,00	0,00	975,44
<b>TOTAL AÑO:</b>		<b>975,44</b>	<b>0,00</b>	<b>0,00</b>	<b>0,00</b>	<b>0,00</b>	<b>975,44</b>

**2.) DERECHOS A COBRAR DE PRESUPUESTOS CERRADOS****A) DERECHOS PENDIENTES DE COBRO TOTALES**

AÑO

**2006**

APLICACIÓN PRESUPUESTARIA	DESCRIPCIÓN	DERECHOS PENDIENTES DE COBRO A 1 DE ENERO	MODIFICACIONES SALDO INICIAL	DERECHOS ANULADOS	DERECHOS CANCELADOS	RECAUDACIÓN	DERECHOS PENDIENTES DE COBRO A 31 DE DICIEMBRE
13000	Impuesto sobre Actividades Económicas.	578,94	0,00	0,00	0,00	0,00	578,94
<b>TOTAL AÑO:</b>		<b>578,94</b>	<b>0,00</b>	<b>0,00</b>	<b>0,00</b>	<b>0,00</b>	<b>578,94</b>

**2.) DERECHOS A COBRAR DE PRESUPUESTOS CERRADOS****A) DERECHOS PENDIENTES DE COBRO TOTALES**

AÑO

2007

APLICACIÓN PRESUPUESTARIA	DESCRIPCIÓN	DERECHOS PENDIENTES DE COBRO A 1 DE ENERO	MODIFICACIONES SALDO INICIAL	DERECHOS ANULADOS	DERECHOS CANCELADOS	RECAUDACIÓN	DERECHOS PENDIENTES DE COBRO A 31 DE DICIEMBRE
11300	I.B.I. urbana	260,93	0,00	0,00	0,00	0,00	260,93
11600	Impuesto sobre Incremento del Valor de los Terreno	22.577,43	0,00	0,00	0,00	0,00	22.577,43
30200	Servicio de recogida de basuras.	116,00	0,00	0,00	0,00	0,00	116,00
39120	Multas por infracciones de la Ordenanza de circula	270,00	0,00	0,00	0,00	0,00	270,00
39200	Recargos por declaración extemporánea sin requerim	3.386,59	0,00	0,00	0,00	0,00	3.386,59
39300	Intereses de demora.	13.545,00	0,00	0,00	0,00	0,00	13.545,00
39700	Canon por aprovechamientos urbanísticos.	929.390,15	0,00	0,00	0,00	0,00	929.390,15
60200	Parcelas sobrantes de la vía pública	2.813,21	0,00	0,00	0,00	0,00	2.813,21
<b>TOTAL AÑO:</b>		<b>972.359,31</b>	<b>0,00</b>	<b>0,00</b>	<b>0,00</b>	<b>0,00</b>	<b>972.359,31</b>

## 2.) DERECHOS A COBRAR DE PRESUPUESTOS CERRADOS

A) DERECHOS PENDIENTES DE COBRO TOTALES

AÑO

2008

APLICACIÓN PRESUPUESTARIA	DESCRIPCIÓN	DERECHOS PENDIENTES DE COBRO A 1 DE ENERO	MODIFICACIONES SALDO INICIAL	DERECHOS ANULADOS	DERECHOS CANCELADOS	RECAUDACIÓN	DERECHOS PENDIENTES DE COBRO A 31 DE DICIEMBRE
11300	I.B.I. urbana	17.686,05	0,00	12.911,19	0,00	4.067,54	707,32
11500	Impuesto sobre Vehículos de Tracción Mecánica.	123,60	0,00	0,00	0,00	0,00	123,60
11600	Impuesto sobre Incremento del Valor de los Terreno	4.189,46	0,00	0,00	0,00	0,00	4.189,46
13000	Impuesto sobre Actividades Económicas.	10.307,01	0,00	0,00	0,00	0,00	10.307,01
29000	Impuesto sobre construcciones, instalaciones y obr	7,50	0,00	0,00	0,00	0,00	7,50
32902	Licencias de Autotaxis	358,59	0,00	0,00	0,00	358,59	0,00
33100	Tasa por entrada de vehículos.	48,85	0,00	0,00	0,00	0,00	48,85
34900	Otros precios púb.-Serv.General	6.400,50	0,00	0,00	0,00	1.690,02	4.710,48
39101	Multas por infracciones urbanísticas	217,02	0,00	0,00	0,00	0,00	217,02
39200	Recargos por declaración extemporánea sin requerim	530,17	0,00	0,00	0,00	0,00	530,17
39300	Intereses de demora.	1.606,10	101,98	0,00	0,00	101,98	1.606,10
45050	Transferencias corrientes en cumplimiento de conve	4.433,96	0,00	0,00	0,00	0,00	4.433,96
55400	Producto de explotaciones forestales.	8.855,76	0,00	0,00	0,00	0,00	8.855,76
<b>TOTAL AÑO:</b>		<b>54.764,57</b>	<b>101,98</b>	<b>12.911,19</b>	<b>0,00</b>	<b>6.218,13</b>	<b>35.737,23</b>

## 2.) DERECHOS A COBRAR DE PRESUPUESTOS CERRADOS

A) DERECHOS PENDIENTES DE COBRO TOTALES

AÑO

2009

APLICACIÓN PRESUPUESTARIA	DESCRIPCIÓN	DERECHOS PENDIENTES DE COBRO A 1 DE ENERO	MODIFICACIONES SALDO INICIAL	DERECHOS ANULADOS	DERECHOS CANCELADOS	RECAUDACIÓN	DERECHOS PENDIENTES DE COBRO A 31 DE DICIEMBRE
11200	I.B.I. naturaleza rústica	74,69	0,00	74,69	0,00	0,00	0,00
11300	I.B.I. urbana	124.439,28	0,00	62.075,51	0,00	17.962,29	44.401,48
11500	Impuesto sobre Vehículos de Tracción Mecánica.	19.070,80	0,00	16.327,44	0,00	2.476,06	267,30
11600	Impuesto sobre Incremento del Valor de los Terreno	96.273,08	0,00	36.060,62	0,00	141,98	60.070,48
13000	Impuesto sobre Actividades Económicas.	22.189,97	0,00	1.686,37	0,00	7,21	20.496,39
29000	Impuesto sobre construcciones, instalaciones y obr	281.740,95	0,00	220,95	0,00	0,00	281.520,00
30200	Servicio de recogida de basuras.	4.361,08	0,00	126,72	0,00	234,63	3.999,73
32100	Licencias urbanísticas.	70.435,99	0,00	55,99	0,00	0,00	70.380,00
33100	Tasa por entrada de vehículos.	150,00	0,00	66,60	0,00	0,00	83,40
33500	Tasa por ocupación de la vía pública con terrazas.	308,03	0,00	308,03	0,00	0,00	0,00
33900	Otras tasas por utilización privativa del dominio	8.899,98	0,00	8.875,96	0,00	24,01	0,01
34900	Otros precios púb.-Serv.General	5.164,36	0,00	0,00	0,00	302,15	4.862,21
39200	Recargos por declaración extemporánea sin requerim	13.619,70	0,00	3.604,25	0,00	4,89	10.010,56
39300	Intereses de demora.	2.099,93	0,00	764,31	0,00	22,28	1.313,34
55000	Concesiones administrativas	5.172,41	0,00	0,00	0,00	0,00	5.172,41
55400	Producto de explotaciones forestales.	25.008,00	0,00	0,00	0,00	0,00	25.008,00
83100	De anticipos de pagas y préstamos al personal	750,00	0,00	0,00	0,00	0,00	750,00
<b>TOTAL AÑO:</b>		<b>679.758,25</b>	<b>0,00</b>	<b>130.247,44</b>	<b>0,00</b>	<b>21.175,50</b>	<b>528.335,31</b>

## 2.) DERECHOS A COBRAR DE PRESUPUESTOS CERRADOS

A) DERECHOS PENDIENTES DE COBRO TOTALES

AÑO

2010

APLICACIÓN PRESUPUESTARIA	DESCRIPCIÓN	DERECHOS PENDIENTES DE COBRO A 1 DE ENERO	MODIFICACIONES SALDO INICIAL	DERECHOS ANULADOS	DERECHOS CANCELADOS	RECAUDACIÓN	DERECHOS PENDIENTES DE COBRO A 31 DE DICIEMBRE
11200	I.B.I. naturaleza rústica	147,75	0,00	0,00	0,00	0,00	147,75
11300	I.B.I. urbana	267.432,68	0,00	26.449,55	0,00	35.605,42	205.377,71
11500	Impuesto sobre Vehículos de Tracción Mecánica.	31.754,34	0,00	6.317,37	0,00	3.715,13	21.721,84
11600	Impuesto sobre Incremento del Valor de los Terrenos	52.390,62	0,00	17.027,62	0,00	3.232,61	32.130,39
13000	Impuesto sobre Actividades Económicas.	20.521,11	0,00	8.114,26	0,00	0,00	12.406,85
29000	Impuesto sobre construcciones, instalaciones y obr	105.483,40	0,00	921,92	0,00	0,00	104.561,48
30200	Servicio de recogida de basuras.	569,40	0,00	0,00	0,00	0,00	569,40
30900	Otras tasas prestación serv. básicos (cementerio)	900,00	0,00	0,00	0,00	0,00	900,00
32100	Licencias urbanísticas.	26.371,35	0,00	230,48	0,00	0,00	26.140,87
33100	Tasa por entrada de vehículos.	607,45	0,00	545,56	0,00	19,89	42,00
33900	Otras tasas por utilización privativa del dominio	3.821,79	0,00	3.672,67	0,00	149,12	0,00
34300	Producto de explotaciones forestales	900,60	0,00	0,00	0,00	0,00	900,60
34900	Otros precios púb.-Serv.General	2.892,66	0,00	0,00	0,00	0,00	2.892,66
39101	Multas por infracciones urbanísticas	11.366,23	0,00	0,00	0,00	0,00	11.366,23
39110	Multas por infracciones tributarias y análogas.	1.425,56	0,00	1.425,56	0,00	0,00	0,00
39120	Multas por infracciones de la Ordenanza de circula	1.421,00	0,00	0,00	0,00	0,00	1.421,00
39200	Recargos por declaración extemporánea sin requerim	5.267,49	0,00	1.954,77	0,00	351,75	2.960,97
39300	Intereses de demora.	2.480,52	0,00	1.213,80	0,00	447,69	819,03
39900	Otros ingresos diversos	24.040,51	0,00	0,00	0,00	0,00	24.040,51

**2.) DERECHOS A COBRAR DE PRESUPUESTOS CERRADOS****A) DERECHOS PENDIENTES DE COBRO TOTALES**

AÑO

**2010**

APLICACIÓN PRESUPUESTARIA	DESCRIPCIÓN	DERECHOS PENDIENTES DE COBRO A 1 DE ENERO	MODIFICACIONES SALDO INICIAL	DERECHOS ANULADOS	DERECHOS CANCELADOS	RECAUDACIÓN	DERECHOS PENDIENTES DE COBRO A 31 DE DICIEMBRE
54100	Arrendamientos de fincas urbanas	25.008,00	0,00	0,00	0,00	0,00	25.008,00
55000	Concesiones administrativas	15.810,76	0,00	0,00	0,00	0,00	15.810,76
83100	De anticipos de pagas y préstamos al personal	900,00	0,00	0,00	0,00	0,00	900,00
<b>TOTAL AÑO:</b>		<b>601.513,22</b>	<b>0,00</b>	<b>67.873,56</b>	<b>0,00</b>	<b>43.521,61</b>	<b>490.118,05</b>

## 2.) DERECHOS A COBRAR DE PRESUPUESTOS CERRADOS

A) DERECHOS PENDIENTES DE COBRO TOTALES

AÑO

2011

APLICACIÓN PRESUPUESTARIA	DESCRIPCIÓN	DERECHOS PENDIENTES DE COBRO A 1 DE ENERO	MODIFICACIONES SALDO INICIAL	DERECHOS ANULADOS	DERECHOS CANCELADOS	RECAUDACIÓN	DERECHOS PENDIENTES DE COBRO A 31 DE DICIEMBRE
11200	I.B.I. naturaleza rústica	147,75	0,00	0,00	0,00	0,00	147,75
11300	I.B.I. urbana	384.273,48	0,00	41.141,99	0,00	44.412,68	298.718,81
11500	Impuesto sobre Vehículos de Tracción Mecánica.	72.275,60	0,00	11.532,02	0,00	3.852,21	56.891,37
11600	Impuesto sobre Incremento del Valor de los Terreno	1.100.449,81	0,00	59.129,26	0,00	8.112,04	1.033.208,51
13000	Impuesto sobre Actividades Económicas.	20.814,57	0,00	2.214,62	0,00	1.086,86	17.513,09
29000	Impuesto sobre construcciones, instalaciones y obr	1.812.340,10	0,00	0,00	0,00	0,00	1.812.340,10
30100	Servicio de alcantarillado.	800,66	0,00	793,76	0,00	0,00	6,90
30200	Servicio de recogida de basuras.	3.646,16	0,00	76,13	0,00	0,00	3.570,03
30900	Otras tasas prestación serv. básicos (cementerio)	2.738,40	0,00	0,00	0,00	0,00	2.738,40
32100	Licencias urbanísticas.	265.300,32	0,00	0,00	0,00	0,00	265.300,32
33100	Tasa por entrada de vehículos.	2.129,08	0,00	28,00	0,00	98,00	2.003,08
33500	Tasa por ocupación de la vía pública con terrazas.	56,01	0,00	0,00	0,00	56,01	0,00
33900	Otras tasas por utilización privativa del dominio	38.007,39	0,00	1.002,99	0,00	0,00	37.004,40
34300	Producto de explotaciones forestales	1.064,00	0,00	0,00	0,00	0,00	1.064,00
34900	Otros precios púb.-Serv.General	1.784,98	0,00	0,00	0,00	0,00	1.784,98
39101	Multas por infracciones urbanísticas	2.339,03	0,00	0,00	0,00	0,00	2.339,03
39110	Multas por infracciones tributarias y análogas.	475,18	0,00	475,18	0,00	0,00	0,00
39120	Multas por infracciones de la Ordenanza de circula	822,00	0,00	0,00	0,00	0,00	822,00
39190	Otras multas y sanciones.	40,00	0,00	0,00	0,00	0,00	40,00



## 2.) DERECHOS A COBRAR DE PRESUPUESTOS CERRADOS

A) DERECHOS PENDIENTES DE COBRO TOTALES

AÑO

2011

APLICACIÓN PRESUPUESTARIA	DESCRIPCIÓN	DERECHOS PENDIENTES DE COBRO A 1 DE ENERO	MODIFICACIONES SALDO INICIAL	DERECHOS ANULADOS	DERECHOS CANCELADOS	RECAUDACIÓN	DERECHOS PENDIENTES DE COBRO A 31 DE DICIEMBRE
39200	Recargos por declaración extemporánea sin requerim	17.561,14	0,00	7.795,23	0,00	927,88	8.838,03
39300	Intereses de demora.	53.151,28	22,69	2.381,94	0,00	753,07	50.038,96
39610	Cuotas de urbanización.	101.496,89	0,00	0,00	0,00	0,00	101.496,89
39904	Prestaciones a terceros	34.724,23	0,00	0,00	0,00	0,00	34.724,23
45050	Transferencias corrientes en cumplimiento de conve	32.500,00	0,00	0,00	0,00	0,00	32.500,00
54100	Arrendamientos de fincas urbanas	2.084,00	0,00	0,00	0,00	0,00	2.084,00
54102	Arrendamientos naves centro tecnológico "TIXE"	700,00	0,00	0,00	0,00	0,00	700,00
55000	Concesiones administrativas	15.148,84	0,00	0,00	0,00	0,00	15.148,84
83100	De anticipos de pagas y préstamos al personal	19.600,00	0,00	0,00	0,00	0,00	19.600,00
83110	Reintegro de anticipos aprovechamientos urbanístic	52.362,58	0,00	0,00	0,00	0,00	52.362,58
83120	Reintegro anticipos obras Rehabilitación viviendas	2.800,00	0,00	0,00	0,00	0,00	2.800,00
<b>TOTAL AÑO:</b>		<b>4.041.633,48</b>	<b>22,69</b>	<b>126.571,12</b>	<b>0,00</b>	<b>59.298,75</b>	<b>3.855.786,30</b>

## 2.) DERECHOS A COBRAR DE PRESUPUESTOS CERRADOS

A) DERECHOS PENDIENTES DE COBRO TOTALES

AÑO

2012

APLICACIÓN PRESUPUESTARIA	DESCRIPCIÓN	DERECHOS PENDIENTES DE COBRO A 1 DE ENERO	MODIFICACIONES SALDO INICIAL	DERECHOS ANULADOS	DERECHOS CANCELADOS	RECAUDACIÓN	DERECHOS PENDIENTES DE COBRO A 31 DE DICIEMBRE
11200	I.B.I. naturaleza rústica	5.091,32	0,00	0,00	0,00	0,00	5.091,32
11300	I.B.I. urbana	531.210,79	0,00	58.229,32	0,00	59.435,43	413.546,04
11500	Impuesto sobre Vehículos de Tracción Mecánica.	77.826,99	0,00	17.600,39	0,00	6.159,61	54.066,99
11600	Impuesto sobre Incremento del Valor de los Terreno	497.527,62	0,00	98.175,97	0,00	23.353,27	375.998,38
13000	Impuesto sobre Actividades Económicas.	52.630,23	0,00	14.890,57	0,00	1.104,37	36.635,29
29000	Impuesto sobre construcciones, instalaciones y obr	700.983,26	0,00	0,00	0,00	0,00	700.983,26
29100	Impuesto sobre gastos suntuarios (Cotos de caza y	15,87	0,00	0,00	0,00	0,00	15,87
30100	Servicio de alcantarillado.	12,74	0,00	0,00	0,00	0,00	12,74
30200	Servicio de recogida de basuras.	10.915,99	0,00	10.103,79	0,00	0,00	812,20
30900	Otras tasas prestación serv. básicos (cementerio)	2.108,80	0,00	0,00	0,00	0,00	2.108,80
32100	Licencias urbanísticas.	482.231,80	0,00	0,00	0,00	0,00	482.231,80
32900	Recogida y estancia de animales dependencias mcpal	1.779,20	0,00	0,00	0,00	0,00	1.779,20
33100	Tasa por entrada de vehículos.	5.416,91	0,00	264,90	0,00	126,00	5.026,01
33500	Tasa por ocupación de la vía pública con terrazas.	217,00	0,00	0,00	0,00	0,00	217,00
33900	Otras tasas por utilización privativa del dominio	20.172,32	0,00	143,96	0,00	5,46	20.022,90
33901	Quioscos	255,30	0,00	0,00	0,00	133,20	122,10
33902	Puestos, barracas, industrias callejeras y ambulanc	1.264,20	0,00	0,00	0,00	176,40	1.087,80
34100	Servicio de ayuda a domicilio	434,85	0,00	0,00	0,00	220,35	214,50
34300	Producto de explotaciones forestales	939,94	0,00	0,00	0,00	0,00	939,94

## 2.) DERECHOS A COBRAR DE PRESUPUESTOS CERRADOS

A) DERECHOS PENDIENTES DE COBRO TOTALES

AÑO

2012

APLICACIÓN PRESUPUESTARIA	DESCRIPCIÓN	DERECHOS PENDIENTES DE COBRO A 1 DE ENERO	MODIFICACIONES SALDO INICIAL	DERECHOS ANULADOS	DERECHOS CANCELADOS	RECAUDACIÓN	DERECHOS PENDIENTES DE COBRO A 31 DE DICIEMBRE
34900	Otros precios púb.-Serv.General	2.764,43	0,00	0,00	0,00	279,76	2.484,67
39101	Multas por infracciones urbanísticas	31.674,65	0,00	0,00	0,00	0,00	31.674,65
39110	Multas por infracciones tributarias y análogos.	5.893,56	0,00	2.280,66	0,00	0,00	3.612,90
39120	Multas por infracciones de la Ordenanza de circula	26.920,00	0,00	5.372,67	0,00	1.450,33	20.097,00
39200	Recargos por declaración extemporánea sin requerim	34.663,65	0,00	14.430,62	0,00	1.801,63	18.431,40
39300	Intereses de demora.	8.751,37	102,64	2.316,11	0,00	557,16	5.980,74
39900	Otros ingresos diversos	937,87	0,00	0,00	0,00	0,00	937,87
46100	Subvención Parque de Bomberos	0,01	0,00	0,00	0,00	0,00	0,01
54100	Arrendamientos de fincas urbanas	6.320,41	0,00	0,00	0,00	0,00	6.320,41
54102	Arrendamientos naves centro tecnológico "TIXE"	7.593,09	0,00	0,00	0,00	520,40	7.072,69
54103	Otros arrendamientos fincas urbanas nat. periódica	203,77	0,00	0,00	0,00	169,49	34,28
55000	Concesiones administrativas	15.200,60	0,00	0,00	0,00	0,00	15.200,60
60000	Enajenación de terrenos (solares)	42.451,88	0,00	0,00	0,00	0,00	42.451,88
83120	Reintegro anticipos obras Rehabilitación viviendas	346.700,00	0,00	0,00	0,00	0,00	346.700,00
<b>TOTAL AÑO:</b>		<b>2.921.110,42</b>	<b>102,64</b>	<b>223.808,96</b>	<b>0,00</b>	<b>95.492,86</b>	<b>2.601.911,24</b>

## 2.) DERECHOS A COBRAR DE PRESUPUESTOS CERRADOS

A) DERECHOS PENDIENTES DE COBRO TOTALES

AÑO

2013

APLICACIÓN PRESUPUESTARIA	DESCRIPCIÓN	DERECHOS PENDIENTES DE COBRO A 1 DE ENERO	MODIFICACIONES SALDO INICIAL	DERECHOS ANULADOS	DERECHOS CANCELADOS	RECAUDACIÓN	DERECHOS PENDIENTES DE COBRO A 31 DE DICIEMBRE
11200	I.B.I. naturaleza rústica	14.601,91	0,00	1.379,19	0,00	973,76	12.248,96
11300	I.B.I. urbana	1.109.409,25	0,00	200.708,59	0,00	237.615,11	671.085,55
11500	Impuesto sobre Vehículos de Tracción Mecánica.	472.081,04	0,00	340.203,01	0,00	30.994,95	100.883,08
11600	Impuesto sobre Incremento del Valor de los Terrenos	2.343.148,68	0,00	518.431,13	0,00	77.181,89	1.747.535,66
13000	Impuesto sobre Actividades Económicas.	131.285,89	0,00	94.657,90	0,00	10.029,52	26.598,47
29000	Impuesto sobre construcciones, instalaciones y obr	829.087,37	0,00	823.810,21	0,00	401,59	4.875,57
30200	Servicio de recogida de basuras.	43.524,68	0,00	6.875,95	0,00	3.353,02	33.295,71
30900	Otras tasas prestación serv. básicos (cementerio)	571,70	0,00	226,50	0,00	0,00	345,20
31200	Tasa por enseñanzas especiales en centros docentes	161,10	0,00	0,00	0,00	0,00	161,10
32100	Licencias urbanísticas.	245.049,63	0,00	205.952,55	0,00	0,00	39.097,08
32900	Recogida y estancia de animales dependencias mcpal	1.241,36	0,00	0,00	0,00	0,00	1.241,36
32903	Licencias de Apertura	438,63	0,00	212,03	0,00	3,09	223,51
33100	Tasa por entrada de vehículos.	37.284,70	0,00	10.355,63	0,00	2.776,76	24.152,31
33200	Tasa por utilización privativa o aprovechamiento e	745,50	0,00	553,32	0,00	55,68	136,50
33500	Tasa por ocupación de la vía pública con terrazas.	3.636,50	0,00	1.536,55	0,00	276,45	1.823,50
33900	Otras tasas por utilización privativa del dominio	15.339,00	0,00	3.242,60	0,00	7,20	12.089,20
33901	Quioscos	738,00	0,00	0,00	0,00	49,20	688,80
33902	Puestos, barracas, industrias callejeras y ambulanc	2.596,75	0,00	289,75	0,00	0,00	2.307,00
34100	Servicio de ayuda a domicilio	565,83	0,00	0,00	0,00	13,00	552,83

## 2.) DERECHOS A COBRAR DE PRESUPUESTOS CERRADOS

A) DERECHOS PENDIENTES DE COBRO TOTALES

AÑO

2013

APLICACIÓN PRESUPUESTARIA	DESCRIPCIÓN	DERECHOS PENDIENTES DE COBRO A 1 DE ENERO	MODIFICACIONES SALDO INICIAL	DERECHOS ANULADOS	DERECHOS CANCELADOS	RECAUDACIÓN	DERECHOS PENDIENTES DE COBRO A 31 DE DICIEMBRE
34300	Producto de explotaciones forestales	832,05	0,00	0,00	0,00	0,00	832,05
34900	Otros precios púb.-Serv.General	11.158,44	0,00	0,00	0,00	1.048,16	10.110,28
39101	Multas por infracciones urbanísticas	46.261,64	0,00	2.539,13	0,00	1.786,62	41.935,89
39110	Multas por infracciones tributarias y análogas.	22.199,82	0,00	21.184,21	0,00	0,00	1.015,61
39120	Multas por infracciones de la Ordenanza de circula	172.615,92	0,00	70.435,76	0,00	17.048,12	85.132,04
39190	Otras multas y sanciones.	2.426,96	0,00	2.098,92	0,00	328,04	0,00
39200	Recargos por declaración extemporánea sin requerim	143.752,81	0,00	47.838,88	0,00	2.090,08	93.823,85
39211	Recargo de apremio.	74,80	0,00	0,00	0,00	0,00	74,80
39300	Intereses de demora.	94.638,17	515,98	50.672,92	0,00	1.614,67	42.866,56
39700	Canon por aprovechamientos urbanísticos.	405.439,55	0,00	405.439,55	0,00	0,00	0,00
39900	Otros ingresos diversos	104.173,24	0,00	57.481,28	0,00	299,42	46.392,54
39904	Prestaciones a terceros	93.915,47	0,00	85.482,22	0,00	1.807,24	6.626,01
45050	Transferencias corrientes en cumplimiento de conve	7.963,70	0,00	0,00	0,00	7.963,70	0,00
54100	Arrendamientos de fincas urbanas	94.434,36	0,00	0,00	0,00	128,91	94.305,45
54102	Arrendamientos naves centro tecnológico "TIXE"	5.997,57	0,00	0,00	0,00	334,63	5.662,94
55000	Concesiones administrativas	15.912,55	0,00	0,00	0,00	0,00	15.912,55
60000	Enajenación de terrenos (solares)	42.451,88	0,00	0,00	0,00	0,00	42.451,88
83100	De anticipos de pagas y préstamos al personal	1.500,00	0,00	0,00	0,00	0,00	1.500,00
84000	Devolución de depósitos.	193.893,93	0,00	0,00	0,00	0,00	193.893,93

**2.) DERECHOS A COBRAR DE PRESUPUESTOS CERRADOS****A) DERECHOS PENDIENTES DE COBRO TOTALES**

AÑO

**2013**

APLICACIÓN PRESUPUESTARIA	DESCRIPCIÓN	DERECHOS PENDIENTES DE COBRO A 1 DE ENERO	MODIFICACIONES SALDO INICIAL	DERECHOS ANULADOS	DERECHOS CANCELADOS	RECAUDACIÓN	DERECHOS PENDIENTES DE COBRO A 31 DE DICIEMBRE
84001	Devolución de depósitos.	1.386.022,75	0,00	0,00	0,00	0,00	1.386.022,75
<b>TOTAL AÑO:</b>		<b>8.097.173,13</b>	<b>515,98</b>	<b>2.951.607,78</b>	<b>0,00</b>	<b>398.180,81</b>	<b>4.747.900,52</b>

## 2.) DERECHOS A COBRAR DE PRESUPUESTOS CERRADOS

A) DERECHOS PENDIENTES DE COBRO TOTALES

AÑO

2014

APLICACIÓN PRESUPUESTARIA	DESCRIPCIÓN	DERECHOS PENDIENTES DE COBRO A 1 DE ENERO	MODIFICACIONES SALDO INICIAL	DERECHOS ANULADOS	DERECHOS CANCELADOS	RECAUDACIÓN	DERECHOS PENDIENTES DE COBRO A 31 DE DICIEMBRE
11200	I.B.I. naturaleza rústica	18.863,42	0,00	2.729,26	0,00	1.286,46	14.847,70
11300	I.B.I. urbana	1.890.888,12	0,00	129.107,82	0,00	368.546,62	1.393.233,68
11500	Impuesto sobre Vehículos de Tracción Mecánica.	497.274,56	0,00	54,90	0,00	44.826,71	452.392,95
11600	Impuesto sobre Incremento del Valor de los Terreno	852.087,37	0,00	0,00	0,00	28.385,42	823.701,95
13000	Impuesto sobre Actividades Económicas.	138.038,37	0,00	10.569,10	0,00	1.228,72	126.240,55
29000	Impuesto sobre construcciones, instalaciones y obr	80.947,97	0,00	0,00	0,00	40.307,62	40.640,35
29100	Impuesto sobre gastos suntuarios (Cotos de caza y	73,86	0,00	0,00	0,00	0,00	73,86
30200	Servicio de recogida de basuras.	8.792,82	0,00	0,00	0,00	733,63	8.059,19
30900	Otras tasas prestación serv. básicos (cementerio)	152,00	0,00	0,00	0,00	0,00	152,00
32100	Licencias urbanísticas.	17.360,41	0,00	0,00	0,00	7.554,99	9.805,42
32901	Tasa servicio extinción de incendios	1.608,25	0,00	0,00	0,00	254,35	1.353,90
32903	Licencias de Apertura	446,96	0,00	0,00	0,00	0,00	446,96
33100	Tasa por entrada de vehículos.	23.250,26	0,00	151,90	0,00	893,60	22.204,76
33500	Tasa por ocupación de la vía pública con terrazas.	3.003,25	0,00	0,00	0,00	88,80	2.914,45
33900	Otras tasas por utilización privativa del dominio	6.807,87	0,00	0,00	0,00	0,00	6.807,87
33901	Quioscos	779,87	0,00	0,00	0,00	41,87	738,00
33902	Puestos, barracas, industrias callejeras y ambulanc	4.860,00	0,00	0,00	0,00	540,00	4.320,00
34100	Servicio de ayuda a domicilio	449,61	0,00	0,00	0,00	178,75	270,86
34300	Producto de explotaciones forestales	1.934,43	0,00	0,00	0,00	0,00	1.934,43

**2.) DERECHOS A COBRAR DE PRESUPUESTOS CERRADOS****A) DERECHOS PENDIENTES DE COBRO TOTALES**

AÑO

2014

APLICACIÓN PRESUPUESTARIA	DESCRIPCIÓN	DERECHOS PENDIENTES DE COBRO A 1 DE ENERO	MODIFICACIONES SALDO INICIAL	DERECHOS ANULADOS	DERECHOS CANCELADOS	RECAUDACIÓN	DERECHOS PENDIENTES DE COBRO A 31 DE DICIEMBRE
34900	Otros precios púb.-Serv.General	15.151,80	0,00	0,00	0,00	2.013,04	13.138,76
39100	Multas por infracciones urbanísticas.	35.950,87	0,00	0,00	0,00	600,00	35.350,87
39110	Multas por infracciones tributarias y análogas.	7.399,87	0,00	0,00	0,00	0,00	7.399,87
39120	Multas por infracciones de la Ordenanza de circula	100.920,64	0,00	730,00	0,00	9.110,00	91.080,64
39190	Otras multas y sanciones.	20.605,36	0,00	0,00	0,00	4.855,36	15.750,00
39200	Recargos por declaración extemporánea sin requerim	40.987,85	0,00	0,00	0,00	731,93	40.255,92
39211	Recargo de apremio.	101,92	0,00	0,00	0,00	0,00	101,92
39300	Intereses de demora.	8.513,69	307,54	0,00	0,00	592,91	8.228,32
39901	Recursos eventuales.	443,97	0,00	0,00	0,00	0,00	443,97
45100	Instituto Andaluz de la Juventud	39.580,52	0,00	0,00	0,00	0,00	39.580,52
54100	Arrendamientos de fincas urbanas	140.362,21	0,00	0,00	0,00	338,21	140.024,00
54102	Arrendamientos naves centro tecnológico "TIXE"	524,77	0,00	0,00	0,00	0,00	524,77
54103	Otros arrendamientos fincas urbanas nat. periódica	3.959,90	0,00	0,00	0,00	0,00	3.959,90
55000	Concesiones administrativas	18.950,69	0,00	0,00	0,00	0,00	18.950,69
76100	PPOS.'10: Mejora urbana en urb. La Motilla 3ª fase	1.980,52	0,00	0,00	0,00	0,00	1.980,52
76104	Diputación: Ampliación Centro Cultural La Almona	19.801,91	0,00	0,00	0,00	0,00	19.801,91
84001	Devolución de depósitos.	556.244,68	0,00	0,00	0,00	0,00	556.244,68
<b>TOTAL AÑO:</b>		<b>4.559.100,57</b>	<b>307,54</b>	<b>143.342,98</b>	<b>0,00</b>	<b>513.108,99</b>	<b>3.902.956,14</b>



## 2.) DERECHOS A COBRAR DE PRESUPUESTOS CERRADOS

A) DERECHOS PENDIENTES DE COBRO TOTALES

AÑO

2015

APLICACIÓN PRESUPUESTARIA	DESCRIPCIÓN	DERECHOS PENDIENTES DE COBRO A 1 DE ENERO	MODIFICACIONES SALDO INICIAL	DERECHOS ANULADOS	DERECHOS CANCELADOS	RECAUDACIÓN	DERECHOS PENDIENTES DE COBRO A 31 DE DICIEMBRE
11200	I.B.I. naturaleza rústica	19.715,50	0,00	75,24	0,00	1.604,60	18.035,66
11300	I.B.I. urbana	1.531.788,99	0,00	31.945,21	0,00	208.452,21	1.291.391,57
11500	Impuesto sobre Vehículos de Tracción Mecánica.	548.683,85	0,00	224,00	0,00	50.393,97	498.065,88
11600	Impuesto sobre Incremento del Valor de los Terreno	1.376.811,28	0,00	1.781,70	0,00	178.572,67	1.196.456,91
13000	Impuesto sobre Actividades Económicas.	93.998,14	0,00	12.151,89	0,00	550,93	81.295,32
29000	Impuesto sobre construcciones, instalaciones y obr	37,56	0,00	0,00	0,00	37,56	0,00
30200	Servicio de recogida de basuras.	51.273,48	0,00	7.978,60	0,00	3.592,81	39.702,07
30900	Otras tasas prestación serv. básicos (cementerio)	905,90	0,00	0,00	0,00	0,00	905,90
31200	Tasa por enseñanzas especiales en centros docentes	1.058,80	0,00	0,00	0,00	88,00	970,80
31300	Servicios deportivos.	1.066,44	0,00	0,00	0,00	0,00	1.066,44
32100	Licencias urbanísticas.	4.012,64	0,00	0,00	0,00	2.655,00	1.357,64
32901	Tasa servicio extinción de incendios	9.586,93	0,00	521,77	0,00	1.734,45	7.330,71
32902	Licencias de Autotaxis	11,30	0,00	0,00	0,00	0,00	11,30
32903	Licencias de Apertura	392,30	0,00	0,00	0,00	0,00	392,30
33100	Tasa por entrada de vehículos.	26.185,51	0,00	167,20	0,00	4.230,44	21.787,87
33500	Tasa por ocupación de la vía pública con terrazas.	4.059,62	0,00	0,00	0,00	535,37	3.524,25
33900	Otras tasas por utilización privativa del dominio	6.624,36	0,00	0,00	0,00	0,00	6.624,36
33901	Quioscos	1.047,53	0,00	0,00	0,00	309,53	738,00
33902	Puestos, barracas, industrias callejeras y ambulanc	180,00	0,00	0,00	0,00	0,00	180,00

**2.) DERECHOS A COBRAR DE PRESUPUESTOS CERRADOS****A) DERECHOS PENDIENTES DE COBRO TOTALES**

AÑO

2015

APLICACIÓN PRESUPUESTARIA	DESCRIPCIÓN	DERECHOS PENDIENTES DE COBRO A 1 DE ENERO	MODIFICACIONES SALDO INICIAL	DERECHOS ANULADOS	DERECHOS CANCELADOS	RECAUDACIÓN	DERECHOS PENDIENTES DE COBRO A 31 DE DICIEMBRE
33903	Tasa por aprovechamiento del suelo	67,54	0,00	0,00	0,00	27,54	40,00
33904	Otras tasas por utilización privativa del dominio	12.381,34	0,00	0,00	0,00	2.705,04	9.676,30
34100	Servicio de ayuda a domicilio	387,40	0,00	0,00	0,00	150,15	237,25
36000	Ventas de residuos	1,00	0,00	0,00	0,00	0,00	1,00
39100	Multas por infracciones urbanísticas.	23.716,86	0,00	0,00	0,00	400,00	23.316,86
39110	Multas por infracciones tributarias y análogas.	121,87	0,00	0,00	0,00	0,00	121,87
39120	Multas por infracciones de la Ordenanza de circula	55.155,00	0,00	617,44	0,00	7.192,56	47.345,00
39190	Otras multas y sanciones.	19.554,00	0,00	0,00	0,00	300,00	19.254,00
39200	Recargos por declaración extemporánea sin requerim	44.837,77	0,00	0,00	0,00	3.444,07	41.393,70
39211	Recargo de apremio.	4,82	0,00	0,00	0,00	0,00	4,82
39300	Intereses de demora.	8.497,13	111,85	0,00	0,00	2.377,28	6.231,70
39700	Canon por aprovechamientos urbanísticos.	1.311,03	0,00	0,00	0,00	1.311,03	0,00
39800	Indemnizaciones de seguros de no vida.	230,00	0,00	0,00	0,00	0,00	230,00
54100	Arrendamientos de fincas urbanas	138.142,58	0,00	0,00	0,00	0,00	138.142,58
54102	Arrendamientos naves centro tecnológico "TIXE"	955,50	0,00	0,00	0,00	0,00	955,50
54103	Otros arrendamientos fincas urbanas nat. periódica	2.041,01	0,00	0,00	0,00	0,00	2.041,01
55000	Concesiones administrativas	18.921,59	0,00	0,00	0,00	0,00	18.921,59
<b>TOTAL AÑO:</b>		<b>4.003.766,57</b>	<b>111,85</b>	<b>55.463,05</b>	<b>0,00</b>	<b>470.665,21</b>	<b>3.477.750,16</b>

## 2.) DERECHOS A COBRAR DE PRESUPUESTOS CERRADOS

A) DERECHOS PENDIENTES DE COBRO TOTALES

AÑO

2016

APLICACIÓN PRESUPUESTARIA	DESCRIPCIÓN	DERECHOS PENDIENTES DE COBRO A 1 DE ENERO	MODIFICACIONES SALDO INICIAL	DERECHOS ANULADOS	DERECHOS CANCELADOS	RECAUDACIÓN	DERECHOS PENDIENTES DE COBRO A 31 DE DICIEMBRE
11200	I.B.I. naturaleza rústica	38.480,47	0,00	1.072,80	0,00	2.385,55	35.022,12
11300	I.B.I. urbana	2.420.518,25	0,00	780.257,56	0,00	320.001,37	1.320.259,32
11400	Impuesto sobre Bienes Inmuebles. Bienes Inmuebles	13,00	0,00	0,00	0,00	0,00	13,00
11500	Impuesto sobre Vehículos de Tracción Mecánica.	637.295,62	0,00	121,13	0,00	84.165,31	553.009,18
11600	Impuesto sobre Incremento del Valor de los Terreno	1.351.582,70	0,00	9.072,39	0,00	436.697,87	905.812,44
13000	Impuesto sobre Actividades Económicas.	93.048,38	0,00	13.721,49	0,00	4.748,61	74.578,28
29000	Impuesto sobre construcciones, instalaciones y obr	713.221,76	0,00	0,00	0,00	445.482,40	267.739,36
29100	Impuesto sobre gastos suntuarios (Cotos de caza y	57,99	0,00	0,00	0,00	0,00	57,99
30200	Servicio de recogida de basuras.	72.241,54	46,37	42.314,22	0,00	4.524,98	25.448,71
30900	Otras tasas prestación serv. básicos (cementerio)	977,80	0,00	0,00	0,00	167,00	810,80
31200	Tasa por enseñanzas especiales en centros docentes	11,20	0,00	0,00	0,00	0,00	11,20
31300	Servicios deportivos.	1.852,70	0,00	0,00	0,00	1.471,66	381,04
32100	Licencias urbanísticas.	202.844,21	0,00	0,00	0,00	177.984,81	24.859,40
32200	Cedulas de habitabilidad y licencias de primera oc	8.893,95	0,00	0,00	0,00	0,00	8.893,95
32600	Tasa por retirada de vehículos.	20.765,00	0,00	0,00	0,00	2.034,00	18.731,00
32901	Tasa servicio extinción de incendios	11.614,82	0,00	722,02	0,00	3.720,48	7.172,32
32902	Licencias de Autotaxis	3.208,78	0,00	0,00	0,00	2.765,87	442,91
32903	Licencias de Apertura	1.275,16	0,00	0,00	0,00	0,00	1.275,16
33100	Tasa por entrada de vehículos.	32.621,59	0,00	366,10	0,00	7.329,54	24.925,95

## 2.) DERECHOS A COBRAR DE PRESUPUESTOS CERRADOS

A) DERECHOS PENDIENTES DE COBRO TOTALES

AÑO

2016

APLICACIÓN PRESUPUESTARIA	DESCRIPCIÓN	DERECHOS PENDIENTES DE COBRO A 1 DE ENERO	MODIFICACIONES SALDO INICIAL	DERECHOS ANULADOS	DERECHOS CANCELADOS	RECAUDACIÓN	DERECHOS PENDIENTES DE COBRO A 31 DE DICIEMBRE
33200	Tasa por utilización privativa o aprovechamiento e	16,76	0,00	0,00	0,00	0,00	16,76
33500	Tasa por ocupación de la vía pública con terrazas.	4.731,30	0,00	88,80	0,00	710,60	3.931,90
33900	Otras tasas por utilización privativa del dominio	42,21	0,00	0,00	0,00	0,00	42,21
33901	Quioscos	467,40	0,00	0,00	0,00	0,00	467,40
33902	Puestos, barracas, industrias callejeras y ambulan	716,00	0,00	0,00	0,00	0,00	716,00
33903	Tasa por aprovechamiento del suelo	673,85	0,00	0,00	0,00	653,85	20,00
33904	Otras tasas por utilización privativa del dominio	11.512,91	0,00	0,00	0,00	3.827,13	7.685,78
34100	Servicio de ayuda a domicilio	230,10	0,00	1,95	0,00	136,50	91,65
34901	Otros precios púb.Benef.actv.econ.	113,40	0,00	0,00	0,00	0,00	113,40
39100	Multas por infracciones urbanísticas.	21.861,93	0,00	0,00	0,00	2.386,63	19.475,30
39120	Multas por infracciones de la Ordenanza de circula	99.983,94	1.580,00	1.245,62	0,00	25.215,38	75.102,94
39190	Otras multas y sanciones.	38.757,30	0,00	1.150,00	0,00	900,00	36.707,30
39200	Recargos por declaración extemporánea sin requerim	28.982,54	0,00	0,00	0,00	4.355,23	24.627,31
39300	Intereses de demora.	6.481,77	228,10	0,00	0,00	1.073,91	5.635,96
39710	Otros ingresos por aprovechamientos urbanísticos.	1.355,98	0,00	0,00	0,00	1.355,98	0,00
39900	Otros ingresos diversos	1.055,50	0,00	0,00	0,00	0,00	1.055,50
54100	Arrendamientos de fincas urbanas	142.204,43	0,00	0,00	0,00	238,24	141.966,19
54102	Arrendamientos naves centro tecnológico "TIXE"	4.831,99	0,00	0,00	0,00	2.485,69	2.346,30
54103	Otros arrendamientos fincas urbanas nat. periódica	191,26	0,00	0,00	0,00	0,00	191,26

**2.) DERECHOS A COBRAR DE PRESUPUESTOS CERRADOS****A) DERECHOS PENDIENTES DE COBRO TOTALES**

AÑO

**2016**

APLICACIÓN PRESUPUESTARIA	DESCRIPCIÓN	DERECHOS PENDIENTES DE COBRO A 1 DE ENERO	MODIFICACIONES SALDO INICIAL	DERECHOS ANULADOS	DERECHOS CANCELADOS	RECAUDACIÓN	DERECHOS PENDIENTES DE COBRO A 31 DE DICIEMBRE
55000	Concesiones administrativas	22.169,18	0,00	0,00	0,00	0,00	22.169,18
55100	Concesiones administrativas	1.500,00	0,00	0,00	0,00	0,00	1.500,00
<b>TOTAL AÑO:</b>		<b>5.998.404,67</b>	<b>1.854,47</b>	<b>850.134,08</b>	<b>0,00</b>	<b>1.536.818,59</b>	<b>3.613.306,47</b>

## 2.) DERECHOS A COBRAR DE PRESUPUESTOS CERRADOS

A) DERECHOS PENDIENTES DE COBRO TOTALES

AÑO

2017

APLICACIÓN PRESUPUESTARIA	DESCRIPCIÓN	DERECHOS PENDIENTES DE COBRO A 1 DE ENERO	MODIFICACIONES SALDO INICIAL	DERECHOS ANULADOS	DERECHOS CANCELADOS	RECAUDACIÓN	DERECHOS PENDIENTES DE COBRO A 31 DE DICIEMBRE
11200	I.B.I. naturaleza rústica	123.640,12	0,00	22.941,56	0,00	49.541,12	51.157,44
11300	I.B.I. urbana	9.145.355,52	389,04	2.808.099,65	0,00	3.903.923,70	2.433.721,21
11400	Impuesto sobre Bienes Inmuebles. Bienes Inmuebles	43.166,20	0,00	400,17	0,00	41.500,96	1.265,07
11500	Impuesto sobre Vehículos de Tracción Mecánica.	893.648,00	685,53	1.619,50	0,00	293.088,10	599.625,93
11600	Impuesto sobre Incremento del Valor de los Terreno	3.542.218,92	0,00	69.702,68	0,00	615.051,13	2.857.465,11
13000	Impuesto sobre Actividades Económicas.	337.474,16	691,07	55.454,18	0,00	167.035,75	115.675,30
29000	Impuesto sobre construcciones, instalaciones y obr	404.658,97	0,00	60.993,67	0,00	33.618,01	310.047,29
29100	Impuesto sobre gastos suntuarios (Cotos de caza y	203,42	0,00	0,00	0,00	145,43	57,99
30200	Servicio de recogida de basuras.	801.697,68	303,37	27.042,03	0,00	691.840,89	83.118,13
30900	Otras tasas prestación serv. básicos (cementerio)	3.517,20	0,00	350,00	0,00	2.002,50	1.164,70
31200	Tasa por enseñanzas especiales en centros docentes	72.749,90	0,00	2.278,01	0,00	65.269,49	5.202,40
31300	Servicios deportivos.	17.066,14	0,00	0,00	0,00	11.947,28	5.118,86
32100	Licencias urbanísticas.	28.975,49	0,00	15.248,41	0,00	13.532,87	194,21
32200	Cedulas de habitabilidad y licencias de primera oc	127,27	0,00	0,00	0,00	127,27	0,00
32600	Tasa por retirada de vehículos.	33.270,00	0,00	70,00	0,00	4.657,46	28.542,54
32901	Tasa servicio extinción de incendios	18.050,70	0,00	1.667,50	0,00	4.699,78	11.683,42
32902	Licencias de Autotaxis	4.894,76	0,00	0,00	0,00	1.036,74	3.858,02
32903	Licencias de Apertura	28.758,27	0,00	7.404,67	0,00	20.869,15	484,45
33100	Tasa por entrada de vehículos.	79.246,71	0,00	3.813,30	0,00	46.528,87	28.904,54

## 2.) DERECHOS A COBRAR DE PRESUPUESTOS CERRADOS

A) DERECHOS PENDIENTES DE COBRO TOTALES

AÑO

2017

APLICACIÓN PRESUPUESTARIA	DESCRIPCIÓN	DERECHOS PENDIENTES DE COBRO A 1 DE ENERO	MODIFICACIONES SALDO INICIAL	DERECHOS ANULADOS	DERECHOS CANCELADOS	RECAUDACIÓN	DERECHOS PENDIENTES DE COBRO A 31 DE DICIEMBRE
33200	Tasa por utilización privativa o aprovechamiento e	30.678,78	0,00	0,00	0,00	30.561,31	117,47
33500	Tasa por ocupación de la vía pública con terrazas.	9.386,96	0,00	876,80	0,00	3.942,47	4.567,69
33900	Otras tasas por utilización privativa del dominio	1.950,65	799,15	564,50	0,00	1.911,80	273,50
33901	Quioscos	1.200,00	0,00	0,00	0,00	378,00	822,00
33902	Puestos, barracas, industrias callejeras y ambulanc	9.435,00	-270,00	0,00	0,00	2.473,56	6.691,44
33903	Tasa por aprovechamiento del suelo	12.666,21	-799,15	290,60	0,00	11.203,21	373,25
33904	Otras tasas por utilización privativa del dominio	15.171,63	270,00	16,44	0,00	8.607,27	6.817,92
34100	Servicio de ayuda a domicilio	5.914,02	0,00	0,00	0,00	5.565,62	348,40
36000	Ventas de residuos	3.764,24	0,00	0,00	0,00	3.764,24	0,00
39100	Multas por infracciones urbanísticas.	48.521,97	0,00	751,24	0,00	14.806,84	32.963,89
39110	Multas por infracciones tributarias y análogas.	4.117,70	0,00	0,00	0,00	3.817,19	300,51
39120	Multas por infracciones de la Ordenanza de circula	125.538,69	38.000,00	2.356,33	0,00	55.649,84	105.532,52
39190	Otras multas y sanciones.	37.204,29	400,00	600,00	0,00	3.405,79	33.598,50
39200	Recargos por declaración extemporánea sin requerim	105.321,61	0,00	2.795,85	0,00	6.005,03	96.520,73
39300	Intereses de demora.	8.541,10	125,66	149,34	0,00	1.511,61	7.005,81
39700	Canon por aprovechamientos urbanísticos.	71.514,79	0,00	0,00	0,00	26.347,83	45.166,96
39800	Indemnizaciones de seguros de no vida.	514,25	0,00	514,25	0,00	0,00	0,00
39900	Otros ingresos diversos	6.565,54	0,00	0,00	0,00	5.499,45	1.066,09
39909	Otros ingresos diversos.	3.294,27	0,00	0,00	0,00	3.294,27	0,00

**2.) DERECHOS A COBRAR DE PRESUPUESTOS CERRADOS****A) DERECHOS PENDIENTES DE COBRO TOTALES**

AÑO

2017

APLICACIÓN PRESUPUESTARIA	DESCRIPCIÓN	DERECHOS PENDIENTES DE COBRO A 1 DE ENERO	MODIFICACIONES SALDO INICIAL	DERECHOS ANULADOS	DERECHOS CANCELADOS	RECAUDACIÓN	DERECHOS PENDIENTES DE COBRO A 31 DE DICIEMBRE
47000	De Empresas privadas.	52.556,63	0,00	0,00	0,00	52.556,63	0,00
54100	Arrendamientos de fincas urbanas	148.309,21	0,00	0,00	0,00	1.416,02	146.893,19
54102	Arrendamientos naves centro tecnológico "TIXE"	4.892,50	0,00	0,00	0,00	1.946,17	2.946,33
54103	Otros arrendamientos fincas urbanas nat. periódica	347,06	0,00	0,00	0,00	123,95	223,11
55000	Concesiones administrativas	34.759,26	0,00	0,00	0,00	10.245,22	24.514,04
<b>TOTAL AÑO:</b>		<b>16.320.885,79</b>	<b>40.594,67</b>	<b>3.086.000,68</b>	<b>0,00</b>	<b>6.221.449,82</b>	<b>7.054.029,96</b>
<b>TOTAL</b>		<b>48.423.389,94</b>	<b>249.542,88</b>	<b>7.647.960,84</b>	<b>0,00</b>	<b>9.571.861,33</b>	<b>31.453.110,65</b>



**EJERCICIOS CERRADOS****B) DERECHOS ANULADOS**EJERCICIO **1998**

APLICACIÓN PRESUPUESTARIA	DESCRIPCIÓN	DERECHOS ANULADOS		TOTAL DERECHOS ANULADOS
		ANULACIÓN DE LIQUIDACIONES	APLAZAMIENTO Y FRACCIONAMIENTO	
11600	Impuesto sobre Incremento del Valor de los Terreno	0,00	0,00	0,00
29000	Impuesto sobre construcciones, instalaciones y obr	0,00	0,00	0,00
32100	Licencias urbanísticas.	0,00	0,00	0,00
<b>TOTAL AÑO:</b>		<b>0,00</b>	<b>0,00</b>	<b>0,00</b>

**EJERCICIOS CERRADOS****B) DERECHOS ANULADOS**EJERCICIO **1999**

APLICACIÓN PRESUPUESTARIA	DESCRIPCIÓN	DERECHOS ANULADOS		TOTAL DERECHOS ANULADOS
		ANULACIÓN DE LIQUIDACIONES	APLAZAMIENTO Y FRACCIONAMIENTO	
11600	Impuesto sobre Incremento del Valor de los Terreno	0,00	0,00	0,00
29000	Impuesto sobre construcciones, instalaciones y obr	0,00	0,00	0,00
32100	Licencias urbanísticas.	0,00	0,00	0,00
<b>TOTAL AÑO:</b>		<b>0,00</b>	<b>0,00</b>	<b>0,00</b>

**EJERCICIOS CERRADOS****B) DERECHOS ANULADOS**EJERCICIO **2000**

APLICACIÓN PRESUPUESTARIA	DESCRIPCIÓN	DERECHOS ANULADOS		TOTAL DERECHOS ANULADOS
		ANULACIÓN DE LIQUIDACIONES	APLAZAMIENTO Y FRACCIONAMIENTO	
13000	Impuesto sobre Actividades Económicas.	0,00	0,00	0,00
29000	Impuesto sobre construcciones, instalaciones y obr	0,00	0,00	0,00
32100	Licencias urbanísticas.	0,00	0,00	0,00
39101	Multas por infracciones urbanísticas	0,00	0,00	0,00
<b>TOTAL AÑO:</b>		<b>0,00</b>	<b>0,00</b>	<b>0,00</b>

**EJERCICIOS CERRADOS****B) DERECHOS ANULADOS**EJERCICIO **2001**

APLICACIÓN PRESUPUESTARIA	DESCRIPCIÓN	DERECHOS ANULADOS		TOTAL DERECHOS ANULADOS
		ANULACIÓN DE LIQUIDACIONES	APLAZAMIENTO Y FRACCIONAMIENTO	
13000	Impuesto sobre Actividades Económicas.	0,00	0,00	0,00
34900	Otros precios púb.-Serv.General	0,00	0,00	0,00
39101	Multas por infracciones urbanísticas	0,00	0,00	0,00
<b>TOTAL AÑO:</b>		<b>0,00</b>	<b>0,00</b>	<b>0,00</b>

**EJERCICIOS CERRADOS****B) DERECHOS ANULADOS**EJERCICIO **2002**

APLICACIÓN PRESUPUESTARIA	DESCRIPCIÓN	DERECHOS ANULADOS		TOTAL DERECHOS ANULADOS
		ANULACIÓN DE LIQUIDACIONES	APLAZAMIENTO Y FRACCIONAMIENTO	
29000	Impuesto sobre construcciones, instalaciones y obr	0,00	0,00	0,00
32100	Licencias urbanísticas.	0,00	0,00	0,00
<b>TOTAL AÑO:</b>		<b>0,00</b>	<b>0,00</b>	<b>0,00</b>

**EJERCICIOS CERRADOS****B) DERECHOS ANULADOS**EJERCICIO **2003**

APLICACIÓN PRESUPUESTARIA	DESCRIPCIÓN	DERECHOS ANULADOS		TOTAL DERECHOS ANULADOS
		ANULACIÓN DE LIQUIDACIONES	APLAZAMIENTO Y FRACCIONAMIENTO	
13000	Impuesto sobre Actividades Económicas.	0,00	0,00	0,00
29000	Impuesto sobre construcciones, instalaciones y obr	0,00	0,00	0,00
32100	Licencias urbanísticas.	0,00	0,00	0,00
<b>TOTAL AÑO:</b>		<b>0,00</b>	<b>0,00</b>	<b>0,00</b>

**EJERCICIOS CERRADOS****B) DERECHOS ANULADOS**EJERCICIO **2004**

APLICACIÓN PRESUPUESTARIA	DESCRIPCIÓN	DERECHOS ANULADOS		TOTAL DERECHOS ANULADOS
		ANULACIÓN DE LIQUIDACIONES	APLAZAMIENTO Y FRACCIONAMIENTO	
29000	Impuesto sobre construcciones, instalaciones y obr	0,00	0,00	0,00
<b>TOTAL AÑO:</b>		<b>0,00</b>	<b>0,00</b>	<b>0,00</b>

**EJERCICIOS CERRADOS****B) DERECHOS ANULADOS**EJERCICIO **2006**

APLICACIÓN PRESUPUESTARIA	DESCRIPCIÓN	DERECHOS ANULADOS		TOTAL DERECHOS ANULADOS
		ANULACIÓN DE LIQUIDACIONES	APLAZAMIENTO Y FRACCIONAMIENTO	
13000	Impuesto sobre Actividades Económicas.	0,00	0,00	0,00
<b>TOTAL AÑO:</b>		<b>0,00</b>	<b>0,00</b>	<b>0,00</b>



**EJERCICIOS CERRADOS****B) DERECHOS ANULADOS**

EJERCICIO 2007

APLICACIÓN PRESUPUESTARIA	DESCRIPCIÓN	DERECHOS ANULADOS		TOTAL DERECHOS ANULADOS
		ANULACIÓN DE LIQUIDACIONES	APLAZAMIENTO Y FRACCIONAMIENTO	
11300	I.B.I. urbana	0,00	0,00	0,00
11600	Impuesto sobre Incremento del Valor de los Terreno	0,00	0,00	0,00
30200	Servicio de recogida de basuras.	0,00	0,00	0,00
39120	Multas por infracciones de la Ordenanza de circula	0,00	0,00	0,00
39200	Recargos por declaración extemporánea sin requerim	0,00	0,00	0,00
39300	Intereses de demora.	0,00	0,00	0,00
39700	Canon por aprovechamientos urbanísticos.	0,00	0,00	0,00
60200	Parcelas sobrantes de la vía pública	0,00	0,00	0,00
<b>TOTAL AÑO:</b>		<b>0,00</b>	<b>0,00</b>	<b>0,00</b>

**EJERCICIOS CERRADOS****B) DERECHOS ANULADOS**

EJERCICIO 2008

APLICACIÓN PRESUPUESTARIA	DESCRIPCIÓN	DERECHOS ANULADOS		TOTAL DERECHOS ANULADOS
		ANULACIÓN DE LIQUIDACIONES	APLAZAMIENTO Y FRACCIONAMIENTO	
11300	I.B.I. urbana	12.911,19	0,00	12.911,19
11500	Impuesto sobre Vehículos de Tracción Mecánica.	0,00	0,00	0,00
11600	Impuesto sobre Incremento del Valor de los Terreno	0,00	0,00	0,00
13000	Impuesto sobre Actividades Económicas.	0,00	0,00	0,00
29000	Impuesto sobre construcciones, instalaciones y obr	0,00	0,00	0,00
32902	Licencias de Autotaxis	0,00	0,00	0,00
33100	Tasa por entrada de vehículos.	0,00	0,00	0,00
34900	Otros precios púb.-Serv.General	0,00	0,00	0,00
39101	Multas por infracciones urbanísticas	0,00	0,00	0,00
39200	Recargos por declaración extemporánea sin requerim	0,00	0,00	0,00
39300	Intereses de demora.	0,00	0,00	0,00
45050	Transferencias corrientes en cumplimiento de conve	0,00	0,00	0,00
55400	Producto de explotaciones forestales.	0,00	0,00	0,00
<b>TOTAL AÑO:</b>		<b>12.911,19</b>	<b>0,00</b>	<b>12.911,19</b>

**EJERCICIOS CERRADOS****B) DERECHOS ANULADOS**

EJERCICIO 2009

APLICACIÓN PRESUPUESTARIA	DESCRIPCIÓN	DERECHOS ANULADOS		TOTAL DERECHOS ANULADOS
		ANULACIÓN DE LIQUIDACIONES	APLAZAMIENTO Y FRACCIONAMIENTO	
11200	I.B.I. naturaleza rústica	74,69	0,00	74,69
11300	I.B.I. urbana	62.075,51	0,00	62.075,51
11500	Impuesto sobre Vehículos de Tracción Mecánica.	16.327,44	0,00	16.327,44
11600	Impuesto sobre Incremento del Valor de los Terreno	36.060,62	0,00	36.060,62
13000	Impuesto sobre Actividades Económicas.	1.686,37	0,00	1.686,37
29000	Impuesto sobre construcciones, instalaciones y obr	220,95	0,00	220,95
30200	Servicio de recogida de basuras.	126,72	0,00	126,72
32100	Licencias urbanísticas.	55,99	0,00	55,99
33100	Tasa por entrada de vehículos.	66,60	0,00	66,60
33500	Tasa por ocupación de la vía pública con terrazas.	308,03	0,00	308,03
33900	Otras tasas por utilización privativa del dominio	8.875,96	0,00	8.875,96
34900	Otros precios púb.-Serv.General	0,00	0,00	0,00
39200	Recargos por declaración extemporánea sin requerim	3.604,25	0,00	3.604,25
39300	Intereses de demora.	764,31	0,00	764,31
55000	Concesiones administrativas	0,00	0,00	0,00
55400	Producto de explotaciones forestales.	0,00	0,00	0,00
83100	De anticipos de pagas y préstamos al personal	0,00	0,00	0,00
<b>TOTAL AÑO:</b>		<b>130.247,44</b>	<b>0,00</b>	<b>130.247,44</b>

**EJERCICIOS CERRADOS****B) DERECHOS ANULADOS**

EJERCICIO 2010

APLICACIÓN PRESUPUESTARIA	DESCRIPCIÓN	DERECHOS ANULADOS		TOTAL DERECHOS ANULADOS
		ANULACIÓN DE LIQUIDACIONES	APLAZAMIENTO Y FRACCIONAMIENTO	
11200	I.B.I. naturaleza rústica	0,00	0,00	0,00
11300	I.B.I. urbana	26.449,55	0,00	26.449,55
11500	Impuesto sobre Vehículos de Tracción Mecánica.	6.317,37	0,00	6.317,37
11600	Impuesto sobre Incremento del Valor de los Terreno	17.027,62	0,00	17.027,62
13000	Impuesto sobre Actividades Económicas.	8.114,26	0,00	8.114,26
29000	Impuesto sobre construcciones, instalaciones y obr	921,92	0,00	921,92
30200	Servicio de recogida de basuras.	0,00	0,00	0,00
30900	Otras tasas prestación serv. básicos (cementerio)	0,00	0,00	0,00
32100	Licencias urbanísticas.	230,48	0,00	230,48
33100	Tasa por entrada de vehículos.	545,56	0,00	545,56
33900	Otras tasas por utilización privativa del dominio	3.672,67	0,00	3.672,67
34300	Producto de explotaciones forestales	0,00	0,00	0,00
34900	Otros precios púb.-Serv.General	0,00	0,00	0,00
39101	Multas por infracciones urbanísticas	0,00	0,00	0,00
39110	Multas por infracciones tributarias y análogas.	1.425,56	0,00	1.425,56
39120	Multas por infracciones de la Ordenanza de circula	0,00	0,00	0,00
39200	Recargos por declaración extemporánea sin requerim	1.954,77	0,00	1.954,77
39300	Intereses de demora.	1.213,80	0,00	1.213,80
39900	Otros ingresos diversos	0,00	0,00	0,00

**EJERCICIOS CERRADOS****B) DERECHOS ANULADOS**EJERCICIO **2010**

APLICACIÓN PRESUPUESTARIA	DESCRIPCIÓN	DERECHOS ANULADOS		TOTAL DERECHOS ANULADOS
		ANULACIÓN DE LIQUIDACIONES	APLAZAMIENTO Y FRACCIONAMIENTO	
54100	Arrendamientos de fincas urbanas	0,00	0,00	0,00
55000	Concesiones administrativas	0,00	0,00	0,00
83100	De anticipos de pagas y préstamos al personal	0,00	0,00	0,00
<b>TOTAL AÑO:</b>		<b>67.873,56</b>	<b>0,00</b>	<b>67.873,56</b>

**EJERCICIOS CERRADOS****B) DERECHOS ANULADOS**

EJERCICIO 2011

APLICACIÓN PRESUPUESTARIA	DESCRIPCIÓN	DERECHOS ANULADOS		TOTAL DERECHOS ANULADOS
		ANULACIÓN DE LIQUIDACIONES	APLAZAMIENTO Y FRACCIONAMIENTO	
11200	I.B.I. naturaleza rústica	0,00	0,00	0,00
11300	I.B.I. urbana	41.141,99	0,00	41.141,99
11500	Impuesto sobre Vehículos de Tracción Mecánica.	11.532,02	0,00	11.532,02
11600	Impuesto sobre Incremento del Valor de los Terreno	59.129,26	0,00	59.129,26
13000	Impuesto sobre Actividades Económicas.	2.214,62	0,00	2.214,62
29000	Impuesto sobre construcciones, instalaciones y obr	0,00	0,00	0,00
30100	Servicio de alcantarillado.	793,76	0,00	793,76
30200	Servicio de recogida de basuras.	76,13	0,00	76,13
30900	Otras tasas prestación serv. básicos (cementerio)	0,00	0,00	0,00
32100	Licencias urbanísticas.	0,00	0,00	0,00
33100	Tasa por entrada de vehículos.	28,00	0,00	28,00
33500	Tasa por ocupación de la vía pública con terrazas.	0,00	0,00	0,00
33900	Otras tasas por utilización privativa del dominio	1.002,99	0,00	1.002,99
34300	Producto de explotaciones forestales	0,00	0,00	0,00
34900	Otros precios púb.-Serv.General	0,00	0,00	0,00
39101	Multas por infracciones urbanísticas	0,00	0,00	0,00
39110	Multas por infracciones tributarias y análogas.	475,18	0,00	475,18
39120	Multas por infracciones de la Ordenanza de circula	0,00	0,00	0,00
39190	Otras multas y sanciones.	0,00	0,00	0,00

**EJERCICIOS CERRADOS****B) DERECHOS ANULADOS**EJERCICIO **2011**

APLICACIÓN PRESUPUESTARIA	DESCRIPCIÓN	DERECHOS ANULADOS		TOTAL DERECHOS ANULADOS
		ANULACIÓN DE LIQUIDACIONES	APLAZAMIENTO Y FRACCIONAMIENTO	
39200	Recargos por declaración extemporánea sin requerim	7.795,23	0,00	7.795,23
39300	Intereses de demora.	2.381,94	0,00	2.381,94
39610	Cuotas de urbanización.	0,00	0,00	0,00
39904	Prestaciones a terceros	0,00	0,00	0,00
45050	Transferencias corrientes en cumplimiento de conve	0,00	0,00	0,00
54100	Arrendamientos de fincas urbanas	0,00	0,00	0,00
54102	Arrendamientos naves centro tecnológico "TIXE"	0,00	0,00	0,00
55000	Concesiones administrativas	0,00	0,00	0,00
83100	De anticipos de pagas y préstamos al personal	0,00	0,00	0,00
83110	Reintegro de anticipos aprovechamientos urbanístic	0,00	0,00	0,00
83120	Reintegro anticipos obras Rehabilitación viviendas	0,00	0,00	0,00
<b>TOTAL AÑO:</b>		<b>126.571,12</b>	<b>0,00</b>	<b>126.571,12</b>

**EJERCICIOS CERRADOS****B) DERECHOS ANULADOS**

EJERCICIO 2012

APLICACIÓN PRESUPUESTARIA	DESCRIPCIÓN	DERECHOS ANULADOS		TOTAL DERECHOS ANULADOS
		ANULACIÓN DE LIQUIDACIONES	APLAZAMIENTO Y FRACCIONAMIENTO	
11200	I.B.I. naturaleza rústica	0,00	0,00	0,00
11300	I.B.I. urbana	58.229,32	0,00	58.229,32
11500	Impuesto sobre Vehículos de Tracción Mecánica.	17.600,39	0,00	17.600,39
11600	Impuesto sobre Incremento del Valor de los Terreno	98.175,97	0,00	98.175,97
13000	Impuesto sobre Actividades Económicas.	14.890,57	0,00	14.890,57
29000	Impuesto sobre construcciones, instalaciones y obr	0,00	0,00	0,00
29100	Impuesto sobre gastos suntuarios (Cotos de caza y	0,00	0,00	0,00
30100	Servicio de alcantarillado.	0,00	0,00	0,00
30200	Servicio de recogida de basuras.	10.103,79	0,00	10.103,79
30900	Otras tasas prestación serv. básicos (cementerio)	0,00	0,00	0,00
32100	Licencias urbanísticas.	0,00	0,00	0,00
32900	Recogida y estancia de animales dependencias mepal	0,00	0,00	0,00
33100	Tasa por entrada de vehículos.	264,90	0,00	264,90
33500	Tasa por ocupación de la vía pública con terrazas.	0,00	0,00	0,00
33900	Otras tasas por utilización privativa del dominio	143,96	0,00	143,96
33901	Quioscos	0,00	0,00	0,00
33902	Puestos, barracas, industrias callejeras y ambulan	0,00	0,00	0,00
34100	Servicio de ayuida a domicilio	0,00	0,00	0,00
34300	Producto de explotaciones forestales	0,00	0,00	0,00



**EJERCICIOS CERRADOS****B) DERECHOS ANULADOS**

EJERCICIO 2012

APLICACIÓN PRESUPUESTARIA	DESCRIPCIÓN	DERECHOS ANULADOS		TOTAL DERECHOS ANULADOS
		ANULACIÓN DE LIQUIDACIONES	APLAZAMIENTO Y FRACCIONAMIENTO	
34900	Otros precios púb.-Serv.General	0,00	0,00	0,00
39101	Multas por infracciones urbanísticas	0,00	0,00	0,00
39110	Multas por infracciones tributarias y análogos.	2.280,66	0,00	2.280,66
39120	Multas por infracciones de la Ordenanza de circula	5.372,67	0,00	5.372,67
39200	Recargos por declaración extemporánea sin requerim	14.430,62	0,00	14.430,62
39300	Intereses de demora.	2.316,11	0,00	2.316,11
39900	Otros ingresos diversos	0,00	0,00	0,00
46100	Subvención Parque de Bomberos	0,00	0,00	0,00
54100	Arrendamientos de fincas urbanas	0,00	0,00	0,00
54102	Arrendamientos naves centro tecnológico "TIXE"	0,00	0,00	0,00
54103	Otros arrendamientos fincas urbanas nat. periódica	0,00	0,00	0,00
55000	Concesiones administrativas	0,00	0,00	0,00
60000	Enajenación de terrenos (solares)	0,00	0,00	0,00
83120	Reintegro anticipos obras Rehabilitación viviendas	0,00	0,00	0,00
<b>TOTAL AÑO:</b>		<b>223.808,96</b>	<b>0,00</b>	<b>223.808,96</b>

**EJERCICIOS CERRADOS****B) DERECHOS ANULADOS**

EJERCICIO 2013

APLICACIÓN PRESUPUESTARIA	DESCRIPCIÓN	DERECHOS ANULADOS		TOTAL DERECHOS ANULADOS
		ANULACIÓN DE LIQUIDACIONES	APLAZAMIENTO Y FRACCIONAMIENTO	
11200	I.B.I. naturaleza rústica	1.379,19	0,00	1.379,19
11300	I.B.I. urbana	200.708,59	0,00	200.708,59
11500	Impuesto sobre Vehículos de Tracción Mecánica.	340.203,01	0,00	340.203,01
11600	Impuesto sobre Incremento del Valor de los Terreno	518.431,13	0,00	518.431,13
13000	Impuesto sobre Actividades Económicas.	94.657,90	0,00	94.657,90
29000	Impuesto sobre construcciones, instalaciones y obr	823.810,21	0,00	823.810,21
30200	Servicio de recogida de basuras.	6.875,95	0,00	6.875,95
30900	Otras tasas prestación serv. básicos (cementerio)	226,50	0,00	226,50
31200	Tasa por enseñanzas especiales en centros docentes	0,00	0,00	0,00
32100	Licencias urbanísticas.	205.952,55	0,00	205.952,55
32900	Recogida y estancia de animales dependencias mcpal	0,00	0,00	0,00
32903	Licencias de Apertura	212,03	0,00	212,03
33100	Tasa por entrada de vehículos.	10.355,63	0,00	10.355,63
33200	Tasa por utilización privativa o aprovechamiento e	553,32	0,00	553,32
33500	Tasa por ocupación de la vía pública con terrazas.	1.536,55	0,00	1.536,55
33900	Otras tasas por utilización privativa del dominio	3.242,60	0,00	3.242,60
33901	Quioscos	0,00	0,00	0,00
33902	Puestos, barracas, industrias callejeras y ambulanc	289,75	0,00	289,75
34100	Servicio de ayuda a domicilio	0,00	0,00	0,00

**EJERCICIOS CERRADOS****B) DERECHOS ANULADOS**

EJERCICIO 2013

APLICACIÓN PRESUPUESTARIA	DESCRIPCIÓN	DERECHOS ANULADOS		TOTAL DERECHOS ANULADOS
		ANULACIÓN DE LIQUIDACIONES	APLAZAMIENTO Y FRACCIONAMIENTO	
34300	Producto de explotaciones forestales	0,00	0,00	0,00
34900	Otros precios púb.-Serv.General	0,00	0,00	0,00
39101	Multas por infracciones urbanísticas	2.539,13	0,00	2.539,13
39110	Multas por infracciones tributarias y análogas.	21.184,21	0,00	21.184,21
39120	Multas por infracciones de la Ordenanza de circula	70.435,76	0,00	70.435,76
39190	Otras multas y sanciones.	2.098,92	0,00	2.098,92
39200	Recargos por declaración extemporánea sin requerim	47.838,88	0,00	47.838,88
39211	Recargo de apremio.	0,00	0,00	0,00
39300	Intereses de demora.	50.672,92	0,00	50.672,92
39700	Canon por aprovechamientos urbanísticos.	405.439,55	0,00	405.439,55
39900	Otros ingresos diversos	57.481,28	0,00	57.481,28
39904	Prestaciones a terceros	85.482,22	0,00	85.482,22
45050	Transferencias corrientes en cumplimiento de conve	0,00	0,00	0,00
54100	Arrendamientos de fincas urbanas	0,00	0,00	0,00
54102	Arrendamientos naves centro tecnológico "TIXE"	0,00	0,00	0,00
55000	Concesiones administrativas	0,00	0,00	0,00
60000	Enajenación de terrenos (solares)	0,00	0,00	0,00
83100	De anticipos de pagas y préstamos al personal	0,00	0,00	0,00
84000	Devolución de depósitos.	0,00	0,00	0,00

**EJERCICIOS CERRADOS**

**B) DERECHOS ANULADOS**

EJERCICIO                      **2013**

APLICACIÓN PRESUPUESTARIA	DESCRIPCIÓN	DERECHOS ANULADOS		TOTAL DERECHOS ANULADOS
		ANULACIÓN DE LIQUIDACIONES	APLAZAMIENTO Y FRACCIONAMIENTO	
84001	Devolución de depósitos.	0,00	0,00	0,00
<b>TOTAL AÑO:</b>		<b>2.951.607,78</b>	<b>0,00</b>	<b>2.951.607,78</b>

**EJERCICIOS CERRADOS**

**B) DERECHOS ANULADOS**

EJERCICIO **2014**

APLICACIÓN PRESUPUESTARIA	DESCRIPCIÓN	DERECHOS ANULADOS		TOTAL DERECHOS ANULADOS
		ANULACIÓN DE LIQUIDACIONES	APLAZAMIENTO Y FRACCIONAMIENTO	
11200	I.B.I. naturaleza rústica	2.729,26	0,00	2.729,26
11300	I.B.I. urbana	129.107,82	0,00	129.107,82
11500	Impuesto sobre Vehículos de Tracción Mecánica.	54,90	0,00	54,90
11600	Impuesto sobre Incremento del Valor de los Terreno	0,00	0,00	0,00
13000	Impuesto sobre Actividades Económicas.	10.569,10	0,00	10.569,10
29000	Impuesto sobre construcciones, instalaciones y obr	0,00	0,00	0,00
29100	Impuesto sobre gastos suntuarios (Cotos de caza y	0,00	0,00	0,00
30200	Servicio de recogida de basuras.	0,00	0,00	0,00
30900	Otras tasas prestación serv. básicos (cementerio)	0,00	0,00	0,00
32100	Licencias urbanísticas.	0,00	0,00	0,00
32901	Tasa servicio extinción de incendios	0,00	0,00	0,00
32903	Licencias de Apertura	0,00	0,00	0,00
33100	Tasa por entrada de vehículos.	151,90	0,00	151,90
33500	Tasa por ocupación de la vía pública con terrazas.	0,00	0,00	0,00
33900	Otras tasas por utilización privativa del dominio	0,00	0,00	0,00
33901	Quioscos	0,00	0,00	0,00
33902	Puestos, barracas, industrias callejeras y ambulan	0,00	0,00	0,00
34100	Servicio de ayuida a domicilio	0,00	0,00	0,00
34300	Producto de explotaciones forestales	0,00	0,00	0,00

**EJERCICIOS CERRADOS****B) DERECHOS ANULADOS**

EJERCICIO 2014

APLICACIÓN PRESUPUESTARIA	DESCRIPCIÓN	DERECHOS ANULADOS		TOTAL DERECHOS ANULADOS
		ANULACIÓN DE LIQUIDACIONES	APLAZAMIENTO Y FRACCIONAMIENTO	
34900	Otros precios púb.-Serv.General	0,00	0,00	0,00
39100	Multas por infracciones urbanísticas.	0,00	0,00	0,00
39110	Multas por infracciones tributarias y análogas.	0,00	0,00	0,00
39120	Multas por infracciones de la Ordenanza de circula	730,00	0,00	730,00
39190	Otras multas y sanciones.	0,00	0,00	0,00
39200	Recargos por declaración extemporánea sin requerim	0,00	0,00	0,00
39211	Recargo de apremio.	0,00	0,00	0,00
39300	Intereses de demora.	0,00	0,00	0,00
39901	Recursos eventuales.	0,00	0,00	0,00
45100	Instituto Andaluz de la Juventud	0,00	0,00	0,00
54100	Arrendamientos de fincas urbanas	0,00	0,00	0,00
54102	Arrendamientos naves centro tecnológico "TIXE"	0,00	0,00	0,00
54103	Otros arrendamientos fincas urbanas nat. periódica	0,00	0,00	0,00
55000	Concesiones administrativas	0,00	0,00	0,00
76100	PPOS.'10: Mejora urbana en urb. La Motilla 3ª fase	0,00	0,00	0,00
76104	Diputación: Ampliación Centro Cultural La Almona	0,00	0,00	0,00
84001	Devolución de depósitos.	0,00	0,00	0,00
<b>TOTAL AÑO:</b>		<b>143.342,98</b>	<b>0,00</b>	<b>143.342,98</b>

**EJERCICIOS CERRADOS****B) DERECHOS ANULADOS**

EJERCICIO 2015

APLICACIÓN PRESUPUESTARIA	DESCRIPCIÓN	DERECHOS ANULADOS		TOTAL DERECHOS ANULADOS
		ANULACIÓN DE LIQUIDACIONES	APLAZAMIENTO Y FRACCIONAMIENTO	
11200	I.B.I. naturaleza rústica	75,24	0,00	75,24
11300	I.B.I. urbana	31.945,21	0,00	31.945,21
11500	Impuesto sobre Vehículos de Tracción Mecánica.	224,00	0,00	224,00
11600	Impuesto sobre Incremento del Valor de los Terreno	1.781,70	0,00	1.781,70
13000	Impuesto sobre Actividades Económicas.	12.151,89	0,00	12.151,89
29000	Impuesto sobre construcciones, instalaciones y obr	0,00	0,00	0,00
30200	Servicio de recogida de basuras.	7.978,60	0,00	7.978,60
30900	Otras tasas prestación serv. básicos (cementerio)	0,00	0,00	0,00
31200	Tasa por enseñanzas especiales en centros docentes	0,00	0,00	0,00
31300	Servicios deportivos.	0,00	0,00	0,00
32100	Licencias urbanísticas.	0,00	0,00	0,00
32901	Tasa servicio extinción de incendios	521,77	0,00	521,77
32902	Licencias de Autotaxis	0,00	0,00	0,00
32903	Licencias de Apertura	0,00	0,00	0,00
33100	Tasa por entrada de vehículos.	167,20	0,00	167,20
33500	Tasa por ocupación de la vía pública con terrazas.	0,00	0,00	0,00
33900	Otras tasas por utilización privativa del dominio	0,00	0,00	0,00
33901	Quioscos	0,00	0,00	0,00
33902	Puestos, barracas, industrias callejeras y ambulanc	0,00	0,00	0,00

**EJERCICIOS CERRADOS****B) DERECHOS ANULADOS**

EJERCICIO 2015

APLICACIÓN PRESUPUESTARIA	DESCRIPCIÓN	DERECHOS ANULADOS		TOTAL DERECHOS ANULADOS
		ANULACIÓN DE LIQUIDACIONES	APLAZAMIENTO Y FRACCIONAMIENTO	
33903	Tasa por aprovechamiento del suelo	0,00	0,00	0,00
33904	Otras tasas por utilización privativa del dominio	0,00	0,00	0,00
34100	Servicio de ayuda a domicilio	0,00	0,00	0,00
36000	Ventas de residuos	0,00	0,00	0,00
39100	Multas por infracciones urbanísticas.	0,00	0,00	0,00
39110	Multas por infracciones tributarias y análogas.	0,00	0,00	0,00
39120	Multas por infracciones de la Ordenanza de circula	617,44	0,00	617,44
39190	Otras multas y sanciones.	0,00	0,00	0,00
39200	Recargos por declaración extemporánea sin requerim	0,00	0,00	0,00
39211	Recargo de apremio.	0,00	0,00	0,00
39300	Intereses de demora.	0,00	0,00	0,00
39700	Canon por aprovechamientos urbanísticos.	0,00	0,00	0,00
39800	Indemnizaciones de seguros de no vida.	0,00	0,00	0,00
54100	Arrendamientos de fincas urbanas	0,00	0,00	0,00
54102	Arrendamientos naves centro tecnológico "TIXE"	0,00	0,00	0,00
54103	Otros arrendamientos fincas urbanas nat. periódica	0,00	0,00	0,00
55000	Concesiones administrativas	0,00	0,00	0,00
<b>TOTAL AÑO:</b>		<b>55.463,05</b>	<b>0,00</b>	<b>55.463,05</b>



**EJERCICIOS CERRADOS****B) DERECHOS ANULADOS**

EJERCICIO 2016

APLICACIÓN PRESUPUESTARIA	DESCRIPCIÓN	DERECHOS ANULADOS		TOTAL DERECHOS ANULADOS
		ANULACIÓN DE LIQUIDACIONES	APLAZAMIENTO Y FRACCIONAMIENTO	
11200	I.B.I. naturaleza rústica	1.072,80	0,00	1.072,80
11300	I.B.I. urbana	780.257,56	0,00	780.257,56
11400	Impuesto sobre Bienes Inmuebles. Bienes Inmuebles	0,00	0,00	0,00
11500	Impuesto sobre Vehículos de Tracción Mecánica.	121,13	0,00	121,13
11600	Impuesto sobre Incremento del Valor de los Terreno	9.072,39	0,00	9.072,39
13000	Impuesto sobre Actividades Económicas.	13.721,49	0,00	13.721,49
29000	Impuesto sobre construcciones, instalaciones y obr	0,00	0,00	0,00
29100	Impuesto sobre gastos suntuarios (Cotos de caza y	0,00	0,00	0,00
30200	Servicio de recogida de basuras.	42.314,22	0,00	42.314,22
30900	Otras tasas prestación serv. básicos (cementerio)	0,00	0,00	0,00
31200	Tasa por enseñanzas especiales en centros docentes	0,00	0,00	0,00
31300	Servicios deportivos.	0,00	0,00	0,00
32100	Licencias urbanísticas.	0,00	0,00	0,00
32200	Cedulas de habitabilidad y licencias de primera oc	0,00	0,00	0,00
32600	Tasa por retirada de vehículos.	0,00	0,00	0,00
32901	Tasa servicio extinción de incendios	722,02	0,00	722,02
32902	Licencias de Autotaxis	0,00	0,00	0,00
32903	Licencias de Apertura	0,00	0,00	0,00
33100	Tasa por entrada de vehículos.	366,10	0,00	366,10

**EJERCICIOS CERRADOS****B) DERECHOS ANULADOS**

EJERCICIO 2016

APLICACIÓN PRESUPUESTARIA	DESCRIPCIÓN	DERECHOS ANULADOS		TOTAL DERECHOS ANULADOS
		ANULACIÓN DE LIQUIDACIONES	APLAZAMIENTO Y FRACCIONAMIENTO	
33200	Tasa por utilización privativa o aprovechamiento e	0,00	0,00	0,00
33500	Tasa por ocupación de la vía pública con terrazas.	88,80	0,00	88,80
33900	Otras tasas por utilización privativa del dominio	0,00	0,00	0,00
33901	Quioscos	0,00	0,00	0,00
33902	Puestos, barracas, industrias callejeras y ambulan	0,00	0,00	0,00
33903	Tasa por aprovechamiento del suelo	0,00	0,00	0,00
33904	Otras tasas por utilización privativa del dominio	0,00	0,00	0,00
34100	Servicio de ayuda a domicilio	1,95	0,00	1,95
34901	Otros precios púb.Benef.actv.econ.	0,00	0,00	0,00
39100	Multas por infracciones urbanísticas.	0,00	0,00	0,00
39120	Multas por infracciones de la Ordenanza de circula	1.245,62	0,00	1.245,62
39190	Otras multas y sanciones.	1.150,00	0,00	1.150,00
39200	Recargos por declaración extemporánea sin requerim	0,00	0,00	0,00
39300	Intereses de demora.	0,00	0,00	0,00
39710	Otros ingresos por aprovechamientos urbanísticos.	0,00	0,00	0,00
39900	Otros ingresos diversos	0,00	0,00	0,00
54100	Arrendamientos de fincas urbanas	0,00	0,00	0,00
54102	Arrendamientos naves centro tecnológico "TIXE"	0,00	0,00	0,00
54103	Otros arrendamientos fincas urbanas nat. periódica	0,00	0,00	0,00

**EJERCICIOS CERRADOS****B) DERECHOS ANULADOS**EJERCICIO **2016**

APLICACIÓN PRESUPUESTARIA	DESCRIPCIÓN	DERECHOS ANULADOS		TOTAL DERECHOS ANULADOS
		ANULACIÓN DE LIQUIDACIONES	APLAZAMIENTO Y FRACCIONAMIENTO	
55000	Concesiones administrativas	0,00	0,00	0,00
55100	Concesiones administrativas	0,00	0,00	0,00
<b>TOTAL AÑO:</b>		<b>850.134,08</b>	<b>0,00</b>	<b>850.134,08</b>

**EJERCICIOS CERRADOS****B) DERECHOS ANULADOS**

EJERCICIO 2017

APLICACIÓN PRESUPUESTARIA	DESCRIPCIÓN	DERECHOS ANULADOS		TOTAL DERECHOS ANULADOS
		ANULACIÓN DE LIQUIDACIONES	APLAZAMIENTO Y FRACCIONAMIENTO	
11200	I.B.I. naturaleza rústica	22.941,56	0,00	22.941,56
11300	I.B.I. urbana	2.808.099,65	0,00	2.808.099,65
11400	Impuesto sobre Bienes Inmuebles. Bienes Inmuebles	400,17	0,00	400,17
11500	Impuesto sobre Vehículos de Tracción Mecánica.	1.619,50	0,00	1.619,50
11600	Impuesto sobre Incremento del Valor de los Terreno	69.702,68	0,00	69.702,68
13000	Impuesto sobre Actividades Económicas.	55.454,18	0,00	55.454,18
29000	Impuesto sobre construcciones, instalaciones y obr	60.993,67	0,00	60.993,67
29100	Impuesto sobre gastos suntuarios (Cotos de caza y	0,00	0,00	0,00
30200	Servicio de recogida de basuras.	27.042,03	0,00	27.042,03
30900	Otras tasas prestación serv. básicos (cementerio)	350,00	0,00	350,00
31200	Tasa por enseñanzas especiales en centros docentes	2.278,01	0,00	2.278,01
31300	Servicios deportivos.	0,00	0,00	0,00
32100	Licencias urbanísticas.	15.248,41	0,00	15.248,41
32200	Cedulas de habitabilidad y licencias de primera oc	0,00	0,00	0,00
32600	Tasa por retirada de vehículos.	70,00	0,00	70,00
32901	Tasa servicio extinción de incendios	1.667,50	0,00	1.667,50
32902	Licencias de Autotaxis	0,00	0,00	0,00
32903	Licencias de Apertura	7.404,67	0,00	7.404,67
33100	Tasa por entrada de vehículos.	3.813,30	0,00	3.813,30

**EJERCICIOS CERRADOS****B) DERECHOS ANULADOS**

EJERCICIO 2017

APLICACIÓN PRESUPUESTARIA	DESCRIPCIÓN	DERECHOS ANULADOS		TOTAL DERECHOS ANULADOS
		ANULACIÓN DE LIQUIDACIONES	APLAZAMIENTO Y FRACCIONAMIENTO	
33200	Tasa por utilización privativa o aprovechamiento e	0,00	0,00	0,00
33500	Tasa por ocupación de la vía pública con terrazas.	876,80	0,00	876,80
33900	Otras tasas por utilización privativa del dominio	564,50	0,00	564,50
33901	Quioscos	0,00	0,00	0,00
33902	Puestos, barracas, industrias callejeras y ambulanc	0,00	0,00	0,00
33903	Tasa por aprovechamiento del suelo	290,60	0,00	290,60
33904	Otras tasas por utilización privativa del dominio	16,44	0,00	16,44
34100	Servicio de ayuda a domicilio	0,00	0,00	0,00
36000	Ventas de residuos	0,00	0,00	0,00
39100	Multas por infracciones urbanísticas.	751,24	0,00	751,24
39110	Multas por infracciones tributarias y análogas.	0,00	0,00	0,00
39120	Multas por infracciones de la Ordenanza de circula	2.356,33	0,00	2.356,33
39190	Otras multas y sanciones.	600,00	0,00	600,00
39200	Recargos por declaración extemporánea sin requerim	2.795,85	0,00	2.795,85
39300	Intereses de demora.	149,34	0,00	149,34
39700	Canon por aprovechamientos urbanísticos.	0,00	0,00	0,00
39800	Indemnizaciones de seguros de no vida.	514,25	0,00	514,25
39900	Otros ingresos diversos	0,00	0,00	0,00
39909	Otros ingresos diversos.	0,00	0,00	0,00

**EJERCICIOS CERRADOS****B) DERECHOS ANULADOS**EJERCICIO **2017**

APLICACIÓN PRESUPUESTARIA	DESCRIPCIÓN	DERECHOS ANULADOS		TOTAL DERECHOS ANULADOS
		ANULACIÓN DE LIQUIDACIONES	APLAZAMIENTO Y FRACCIONAMIENTO	
47000	De Empresas privadas.	0,00	0,00	0,00
54100	Arrendamientos de fincas urbanas	0,00	0,00	0,00
54102	Arrendamientos naves centro tecnológico "TIXE"	0,00	0,00	0,00
54103	Otros arrendamientos fincas urbanas nat. periódica	0,00	0,00	0,00
55000	Concesiones administrativas	0,00	0,00	0,00
<b>TOTAL AÑO:</b>		<b>3.086.000,68</b>	<b>0,00</b>	<b>3.086.000,68</b>
<b>TOTAL</b>		<b>7.647.960,84</b>	<b>0,00</b>	<b>7.647.960,84</b>

**EJERCICIOS CERRADOS****Variación de resultados presupuestarios de ejercicios anteriores.**

TaoGetLit: Not Found 1998

TaoGetLit: Not Found	TaoGetLit: Not Found	TaoGetLit: Not Found				TaoGetLit: Not Found
		TaoGetLit: Not Found	Total Variación Derechos	Total Variación Obligaciones	Variación de resultados presupuestarios de ejercicios anteriores	
11600	Impuesto sobre Incremento del Valor de los Terreno	0,00	0,00	0,00	0,00	0,00
29000	Impuesto sobre construcciones, instalaciones y obr	0,00	0,00	0,00	0,00	0,00
32100	Licencias urbanísticas.	0,00	0,00	0,00	0,00	0,00
	<b>TaoGetLit: Not Found</b>	<b>0,00</b>	<b>0,00</b>	<b>0,00</b>	<b>0,00</b>	<b>0,00</b>

**EJERCICIOS CERRADOS****Variación de resultados presupuestarios de ejercicios anteriores.**

TaoGetLit: Not Found 1999

TaoGetLit: Not Found	TaoGetLit: Not Found	TaoGetLit: Not Found				TaoGetLit: Not Found
		TaoGetLit: Not Found	Total Variación Derechos	Total Variación Obligaciones	Variación de resultados presupuestarios de ejercicios anteriores	
11600	Impuesto sobre Incremento del Valor de los Terreno	0,00	0,00	0,00	0,00	0,00
29000	Impuesto sobre construcciones, instalaciones y obr	0,00	0,00	0,00	0,00	0,00
32100	Licencias urbanísticas.	0,00	0,00	0,00	0,00	0,00
	<b>TaoGetLit: Not Found</b>	<b>0,00</b>	<b>0,00</b>	<b>0,00</b>	<b>0,00</b>	<b>0,00</b>



**EJERCICIOS CERRADOS****Variación de resultados presupuestarios de ejercicios anteriores.**

TaoGetLit: Not Found 2000

TaoGetLit: Not Found	TaoGetLit: Not Found	TaoGetLit: Not Found				TaoGetLit: Not Found
		TaoGetLit: Not Found	Total Variación Derechos	Total Variación Obligaciones	Variación de resultados presupuestarios de ejercicios anteriores	
13000	Impuesto sobre Actividades Económicas.	0,00	0,00	0,00	0,00	0,00
29000	Impuesto sobre construcciones, instalaciones y obr	0,00	0,00	0,00	0,00	0,00
32100	Licencias urbanísticas.	0,00	0,00	0,00	0,00	0,00
39101	Multas por infracciones urbanísticas	0,00	0,00	0,00	0,00	0,00
	<b>TaoGetLit: Not Found</b>	<b>0,00</b>	<b>0,00</b>	<b>0,00</b>	<b>0,00</b>	<b>0,00</b>

**EJERCICIOS CERRADOS****Variación de resultados presupuestarios de ejercicios anteriores.**TaoGetLit: Not Found      **2001**

TaoGetLit: Not Found	TaoGetLit: Not Found	TaoGetLit: Not Found				TaoGetLit: Not Found
		TaoGetLit: Not Found	Total Variación Derechos	Total Variación Obligaciones	Variación de resultados presupuestarios de ejercicios anteriores	
13000	Impuesto sobre Actividades Económicas.	0,00	0,00	0,00	0,00	0,00
34900	Otros precios púb.-Serv.General	0,00	0,00	0,00	0,00	0,00
39101	Multas por infracciones urbanísticas	0,00	0,00	0,00	0,00	0,00
	<b>TaoGetLit: Not Found</b>	<b>0,00</b>	<b>0,00</b>	<b>0,00</b>	<b>0,00</b>	<b>0,00</b>

**EJERCICIOS CERRADOS****Variación de resultados presupuestarios de ejercicios anteriores.**TaoGetLit: Not Found      **2002**

TaoGetLit: Not Found	TaoGetLit: Not Found	TaoGetLit: Not Found				TaoGetLit: Not Found
		TaoGetLit: Not Found	Total Variación Derechos	Total Variación Obligaciones	Variación de resultados presupuestarios de ejercicios anteriores	
29000	Impuesto sobre construcciones, instalaciones y obr	0,00	0,00	0,00	0,00	0,00
32100	Licencias urbanísticas.	0,00	0,00	0,00	0,00	0,00
	<b>TaoGetLit: Not Found</b>	<b>0,00</b>	<b>0,00</b>	<b>0,00</b>	<b>0,00</b>	<b>0,00</b>

**EJERCICIOS CERRADOS****Variación de resultados presupuestarios de ejercicios anteriores.**

TaoGetLit: Not Found 2003

TaoGetLit: Not Found	TaoGetLit: Not Found	TaoGetLit: Not Found				TaoGetLit: Not Found
		TaoGetLit: Not Found	Total Variación Derechos	Total Variación Obligaciones	Variación de resultados presupuestarios de ejercicios anteriores	
13000	Impuesto sobre Actividades Económicas.	0,00	0,00	0,00	0,00	0,00
29000	Impuesto sobre construcciones, instalaciones y obr	0,00	0,00	0,00	0,00	0,00
32100	Licencias urbanísticas.	0,00	0,00	0,00	0,00	0,00
	<b>TaoGetLit: Not Found</b>	<b>0,00</b>	<b>0,00</b>	<b>0,00</b>	<b>0,00</b>	<b>0,00</b>

**EJERCICIOS CERRADOS****Variación de resultados presupuestarios de ejercicios anteriores.**TaoGetLit: Not Found      **2004**

TaoGetLit: Not Found	TaoGetLit: Not Found	TaoGetLit: Not Found				TaoGetLit: Not Found
		TaoGetLit: Not Found	Total Variación Derechos	Total Variación Obligaciones	Variación de resultados presupuestarios de ejercicios anteriores	
29000	Impuesto sobre construcciones, instalaciones y obr	0,00	0,00	0,00	0,00	0,00
	<b>TaoGetLit: Not Found</b>	<b>0,00</b>	<b>0,00</b>	<b>0,00</b>	<b>0,00</b>	<b>0,00</b>

**EJERCICIOS CERRADOS**

**Variación de resultados presupuestarios de ejercicios anteriores.**

TaoGetLit: Not Found      2006

TaoGetLit: Not Found	TaoGetLit: Not Found	TaoGetLit: Not Found				TaoGetLit: Not Found
		TaoGetLit: Not Found	Total Variación Derechos	Total Variación Obligaciones	Variación de resultados presupuestarios de ejercicios anteriores	
13000	Impuesto sobre Actividades Económicas.	0,00	0,00	0,00	0,00	0,00
	<b>TaoGetLit: Not Found</b>	<b>0,00</b>	<b>0,00</b>	<b>0,00</b>	<b>0,00</b>	<b>0,00</b>

**EJERCICIOS CERRADOS**

**Variación de resultados presupuestarios de ejercicios anteriores.**

TaoGetLit: Not Found 2007

TaoGetLit: Not Found	TaoGetLit: Not Found	TaoGetLit: Not Found				TaoGetLit: Not Found
		TaoGetLit: Not Found	Total Variación Derechos	Total Variación Obligaciones	Variación de resultados presupuestarios de ejercicios anteriores	
11300	I.B.I. urbana	0,00	0,00	0,00	0,00	0,00
11600	Impuesto sobre Incremento del Valor de los Terreno	0,00	0,00	0,00	0,00	0,00
30200	Servicio de recogida de basuras.	0,00	0,00	0,00	0,00	0,00
39120	Multas por infracciones de la Ordenanza de circula	0,00	0,00	0,00	0,00	0,00
39200	Recargos por declaración extemporánea sin requerim	0,00	0,00	0,00	0,00	0,00
39300	Intereses de demora.	0,00	0,00	0,00	0,00	0,00
39700	Canon por aprovechamientos urbanísticos.	0,00	0,00	0,00	0,00	0,00
60200	Parcelas sobrantes de la vía pública	0,00	0,00	0,00	0,00	0,00
	<b>TaoGetLit: Not Found</b>	<b>0,00</b>	<b>0,00</b>	<b>0,00</b>	<b>0,00</b>	<b>0,00</b>

**EJERCICIOS CERRADOS****Variación de resultados presupuestarios de ejercicios anteriores.**

TaoGetLit: Not Found 2008

TaoGetLit: Not Found	TaoGetLit: Not Found	TaoGetLit: Not Found				TaoGetLit: Not Found
		TaoGetLit: Not Found	Total Variación Derechos	Total Variación Obligaciones	Variación de resultados presupuestarios de ejercicios anteriores	
11300	I.B.I. urbana	0,00	0,00	0,00	0,00	0,00
11500	Impuesto sobre Vehículos de Tracción Mecánica.	0,00	0,00	0,00	0,00	0,00
11600	Impuesto sobre Incremento del Valor de los Terrenos	0,00	0,00	0,00	0,00	0,00
13000	Impuesto sobre Actividades Económicas.	0,00	0,00	0,00	0,00	0,00
29000	Impuesto sobre construcciones, instalaciones y obr	0,00	0,00	0,00	0,00	0,00
32902	Licencias de Autotaxis	0,00	0,00	0,00	0,00	0,00
33100	Tasa por entrada de vehículos.	0,00	0,00	0,00	0,00	0,00
34900	Otros precios púb.-Serv.General	0,00	0,00	0,00	0,00	0,00
39101	Multas por infracciones urbanísticas	0,00	0,00	0,00	0,00	0,00
39200	Recargos por declaración extemporánea sin requerim	0,00	0,00	0,00	0,00	0,00
39300	Intereses de demora.	0,00	0,00	0,00	0,00	0,00
45050	Transferencias corrientes en cumplimiento de conve	0,00	0,00	0,00	0,00	0,00
55400	Producto de explotaciones forestales.	0,00	0,00	0,00	0,00	0,00
	<b>TaoGetLit: Not Found</b>	<b>0,00</b>	<b>0,00</b>	<b>0,00</b>	<b>0,00</b>	<b>0,00</b>



**EJERCICIOS CERRADOS****Variación de resultados presupuestarios de ejercicios anteriores.**

TaoGetLit: Not Found 2009

TaoGetLit: Not Found	TaoGetLit: Not Found	TaoGetLit: Not Found				TaoGetLit: Not Found
		TaoGetLit: Not Found	Total Variación Derechos	Total Variación Obligaciones	Variación de resultados presupuestarios de ejercicios anteriores	
11200	I.B.I. naturaleza rústica	0,00	0,00	0,00	0,00	0,00
11300	I.B.I. urbana	0,00	0,00	0,00	0,00	0,00
11500	Impuesto sobre Vehículos de Tracción Mecánica.	0,00	0,00	0,00	0,00	0,00
11600	Impuesto sobre Incremento del Valor de los Terreno	0,00	0,00	0,00	0,00	0,00
13000	Impuesto sobre Actividades Económicas.	0,00	0,00	0,00	0,00	0,00
29000	Impuesto sobre construcciones, instalaciones y obr	0,00	0,00	0,00	0,00	0,00
30200	Servicio de recogida de basuras.	0,00	0,00	0,00	0,00	0,00
32100	Licencias urbanísticas.	0,00	0,00	0,00	0,00	0,00
33100	Tasa por entrada de vehículos.	0,00	0,00	0,00	0,00	0,00
33500	Tasa por ocupación de la vía pública con terrazas.	0,00	0,00	0,00	0,00	0,00
33900	Otras tasas por utilización privativa del dominio	0,00	0,00	0,00	0,00	0,00
34900	Otros precios púb.-Serv.General	0,00	0,00	0,00	0,00	0,00
39200	Recargos por declaración extemporánea sin requerim	0,00	0,00	0,00	0,00	0,00
39300	Intereses de demora.	0,00	0,00	0,00	0,00	0,00
55000	Concesiones administrativas	0,00	0,00	0,00	0,00	0,00
55400	Producto de explotaciones forestales.	0,00	0,00	0,00	0,00	0,00
83100	De anticipos de pagas y préstamos al personal	0,00	0,00	0,00	0,00	0,00
	<b>TaoGetLit: Not Found</b>	<b>0,00</b>	<b>0,00</b>	<b>0,00</b>	<b>0,00</b>	<b>0,00</b>

**EJERCICIOS CERRADOS****Variación de resultados presupuestarios de ejercicios anteriores.**

TaoGetLit: Not Found 2010

TaoGetLit: Not Found	TaoGetLit: Not Found	TaoGetLit: Not Found				TaoGetLit: Not Found
		TaoGetLit: Not Found	Total Variación Derechos	Total Variación Obligaciones	Variación de resultados presupuestarios de ejercicios anteriores	
11200	I.B.I. naturaleza rústica	0,00	0,00	0,00	0,00	0,00
11300	I.B.I. urbana	0,00	0,00	0,00	0,00	0,00
11500	Impuesto sobre Vehículos de Tracción Mecánica.	0,00	0,00	0,00	0,00	0,00
11600	Impuesto sobre Incremento del Valor de los Terreno	0,00	0,00	0,00	0,00	0,00
13000	Impuesto sobre Actividades Económicas.	0,00	0,00	0,00	0,00	0,00
29000	Impuesto sobre construcciones, instalaciones y obr	0,00	0,00	0,00	0,00	0,00
30200	Servicio de recogida de basuras.	0,00	0,00	0,00	0,00	0,00
30900	Otras tasas prestación serv. básicos (cementerio)	0,00	0,00	0,00	0,00	0,00
32100	Licencias urbanísticas.	0,00	0,00	0,00	0,00	0,00
33100	Tasa por entrada de vehículos.	0,00	0,00	0,00	0,00	0,00
33900	Otras tasas por utilización privativa del dominio	0,00	0,00	0,00	0,00	0,00
34300	Producto de explotaciones forestales	0,00	0,00	0,00	0,00	0,00
34900	Otros precios púb.-Serv.General	0,00	0,00	0,00	0,00	0,00
39101	Multas por infracciones urbanísticas	0,00	0,00	0,00	0,00	0,00
39110	Multas por infracciones tributarias y análogas.	0,00	0,00	0,00	0,00	0,00
39120	Multas por infracciones de la Ordenanza de circula	0,00	0,00	0,00	0,00	0,00
39200	Recargos por declaración extemporánea sin requerim	0,00	0,00	0,00	0,00	0,00
39300	Intereses de demora.	0,00	0,00	0,00	0,00	0,00
39900	Otros ingresos diversos	0,00	0,00	0,00	0,00	0,00
54100	Arrendamientos de fincas urbanas	0,00	0,00	0,00	0,00	0,00
55000	Concesiones administrativas	0,00	0,00	0,00	0,00	0,00
83100	De anticipos de pagas y préstamos al personal	0,00	0,00	0,00	0,00	0,00
	<b>TaoGetLit: Not Found</b>	<b>0,00</b>	<b>0,00</b>	<b>0,00</b>	<b>0,00</b>	<b>0,00</b>

**EJERCICIOS CERRADOS****Variación de resultados presupuestarios de ejercicios anteriores.**

TaoGetLit: Not Found 2011

TaoGetLit: Not Found	TaoGetLit: Not Found	TaoGetLit: Not Found				TaoGetLit: Not Found
		TaoGetLit: Not Found	Total Variación Derechos	Total Variación Obligaciones	Variación de resultados presupuestarios de ejercicios anteriores	
11200	I.B.I. naturaleza rústica	0,00	0,00	0,00	0,00	0,00
11300	I.B.I. urbana	0,00	0,00	0,00	0,00	0,00
11500	Impuesto sobre Vehículos de Tracción Mecánica.	0,00	0,00	0,00	0,00	0,00
11600	Impuesto sobre Incremento del Valor de los Terrenos	0,00	0,00	0,00	0,00	0,00
13000	Impuesto sobre Actividades Económicas.	0,00	0,00	0,00	0,00	0,00
29000	Impuesto sobre construcciones, instalaciones y obr	0,00	0,00	0,00	0,00	0,00
30100	Servicio de alcantarillado.	0,00	0,00	0,00	0,00	0,00
30200	Servicio de recogida de basuras.	0,00	0,00	0,00	0,00	0,00
30900	Otras tasas prestación serv. básicos (cementerio)	0,00	0,00	0,00	0,00	0,00
32100	Licencias urbanísticas.	0,00	0,00	0,00	0,00	0,00
33100	Tasa por entrada de vehículos.	0,00	0,00	0,00	0,00	0,00
33500	Tasa por ocupación de la vía pública con terrazas.	0,00	0,00	0,00	0,00	0,00
33900	Otras tasas por utilización privativa del dominio	0,00	0,00	0,00	0,00	0,00
34300	Producto de explotaciones forestales	0,00	0,00	0,00	0,00	0,00
34900	Otros precios púb.-Serv.General	0,00	0,00	0,00	0,00	0,00
39101	Multas por infracciones urbanísticas	0,00	0,00	0,00	0,00	0,00
39110	Multas por infracciones tributarias y análogas.	0,00	0,00	0,00	0,00	0,00
39120	Multas por infracciones de la Ordenanza de circula	0,00	0,00	0,00	0,00	0,00
39190	Otras multas y sanciones.	0,00	0,00	0,00	0,00	0,00
39200	Recargos por declaración extemporánea sin requerim	0,00	0,00	0,00	0,00	0,00
39300	Intereses de demora.	0,00	0,00	0,00	0,00	0,00
39610	Cuotas de urbanización.	0,00	0,00	0,00	0,00	0,00
39904	Prestaciones a terceros	0,00	0,00	0,00	0,00	0,00
45050	Transferencias corrientes en cumplimiento de conve	0,00	0,00	0,00	0,00	0,00
54100	Arrendamientos de fincas urbanas	0,00	0,00	0,00	0,00	0,00
54102	Arrendamiento naves centro tecnológico "TIXE"	0,00	0,00	0,00	0,00	0,00
55000	Concesiones administrativas	0,00	0,00	0,00	0,00	0,00

**EJERCICIOS CERRADOS****Variación de resultados presupuestarios de ejercicios anteriores.**

TaoGetLit: Not Found 2011

TaoGetLit: Not Found	TaoGetLit: Not Found	TaoGetLit: Not Found				TaoGetLit: Not Found
		TaoGetLit: Not Found	Total Variación Derechos	Total Variación Obligaciones	Variación de resultados presupuestarios de ejercicios anteriores	
83100	De anticipos de pagas y préstamos al personal	0,00	0,00	0,00	0,00	0,00
83110	Reintegro de anticipos aprovechamientos urbanistic	0,00	0,00	0,00	0,00	0,00
83120	Reintegro anticipos obras Rehabilitación viviendas	0,00	0,00	0,00	0,00	0,00
	<b>TaoGetLit: Not Found</b>	<b>0,00</b>	<b>0,00</b>	<b>0,00</b>	<b>0,00</b>	<b>0,00</b>

**EJERCICIOS CERRADOS****Variación de resultados presupuestarios de ejercicios anteriores.**

TaoGetLit: Not 2012

TaoGetLit: Not Found	TaoGetLit: Not Found	TaoGetLit: Not Found				TaoGetLit: Not Found
		TaoGetLit: Not Found	Total Variación Derechos	Total Variación Obligaciones	Variación de resultados presupuestarios de ejercicios anteriores	
11200	I.B.I. naturaleza rústica	0,00	0,00	0,00	0,00	0,00
11300	I.B.I. urbana	0,00	0,00	0,00	0,00	0,00
11500	Impuesto sobre Vehículos de Tracción Mecánica.	0,00	0,00	0,00	0,00	0,00
11600	Impuesto sobre Incremento del Valor de los Terrenos	0,00	0,00	0,00	0,00	0,00
13000	Impuesto sobre Actividades Económicas.	0,00	0,00	0,00	0,00	0,00
29000	Impuesto sobre construcciones, instalaciones y obr	0,00	0,00	0,00	0,00	0,00
29100	Impuesto sobre gastos suntuarios (Cotos de caza y	0,00	0,00	0,00	0,00	0,00
30100	Servicio de alcantarillado.	0,00	0,00	0,00	0,00	0,00
30200	Servicio de recogida de basuras.	0,00	0,00	0,00	0,00	0,00
30900	Otras tasas prestación serv. básicos (cementerio)	0,00	0,00	0,00	0,00	0,00
32100	Licencias urbanísticas.	0,00	0,00	0,00	0,00	0,00
32900	Recogida y estancia de animales dependencias mcpal	0,00	0,00	0,00	0,00	0,00
33100	Tasa por entrada de vehículos.	0,00	0,00	0,00	0,00	0,00
33500	Tasa por ocupación de la vía pública con terrazas.	0,00	0,00	0,00	0,00	0,00
33900	Otras tasas por utilización privativa del dominio	0,00	0,00	0,00	0,00	0,00
33901	Quioscos	0,00	0,00	0,00	0,00	0,00
33902	Puestos, barracas, industrias callejeras y ambulan	0,00	0,00	0,00	0,00	0,00
34100	Servicio de ayuda a domicilio	0,00	0,00	0,00	0,00	0,00
34300	Producto de explotaciones forestales	0,00	0,00	0,00	0,00	0,00
34900	Otros precios púb.-Serv.General	0,00	0,00	0,00	0,00	0,00
39101	Multas por infracciones urbanísticas	0,00	0,00	0,00	0,00	0,00
39110	Multas por infracciones tributarias y análogas.	0,00	0,00	0,00	0,00	0,00
39120	Multas por infracciones de la Ordenanza de circula	0,00	0,00	0,00	0,00	0,00
39200	Recargos por declaración extemporánea sin requerim	0,00	0,00	0,00	0,00	0,00
39300	Intereses de demora.	0,00	0,00	0,00	0,00	0,00
39900	Otros ingresos diversos	0,00	0,00	0,00	0,00	0,00
46100	Subvención Parque de Bomberos	0,00	0,00	0,00	0,00	0,00

**EJERCICIOS CERRADOS**

**Variación de resultados presupuestarios de ejercicios anteriores.**

TaoGetLit: Not Found      2012

TaoGetLit: Not Found	TaoGetLit: Not Found	TaoGetLit: Not Found				TaoGetLit: Not Found
		TaoGetLit: Not Found	Total Variación Derechos	Total Variación Obligaciones	Variación de resultados presupuestarios de ejercicios anteriores	
54100	Arrendamientos de fincas urbanas	0,00	0,00	0,00	0,00	0,00
54102	Arrendamientos naves centro tecnológico "TIXE"	0,00	0,00	0,00	0,00	0,00
54103	Otros arrendamientos fincas urbanas nat. periódica	0,00	0,00	0,00	0,00	0,00
55000	Concesiones administrativas	0,00	0,00	0,00	0,00	0,00
60000	Enajenación de terrenos (solares)	0,00	0,00	0,00	0,00	0,00
83120	Reintegro anticipos obras Rehabilitación viviendas	0,00	0,00	0,00	0,00	0,00
	<b>TaoGetLit: Not Found</b>	<b>0,00</b>	<b>0,00</b>	<b>0,00</b>	<b>0,00</b>	<b>0,00</b>

**EJERCICIOS CERRADOS****Variación de resultados presupuestarios de ejercicios anteriores.**

TaoGetLit: Not Found 2013

TaoGetLit: Not Found	TaoGetLit: Not Found	TaoGetLit: Not Found				TaoGetLit: Not Found
		TaoGetLit: Not Found	Total Variación Derechos	Total Variación Obligaciones	Variación de resultados presupuestarios de ejercicios anteriores	
11200	I.B.I. naturaleza rústica	0,00	0,00	0,00	0,00	0,00
11300	I.B.I. urbana	0,00	0,00	0,00	0,00	0,00
11500	Impuesto sobre Vehículos de Tracción Mecánica.	0,00	0,00	0,00	0,00	0,00
11600	Impuesto sobre Incremento del Valor de los Terrenos	0,00	0,00	0,00	0,00	0,00
13000	Impuesto sobre Actividades Económicas.	0,00	0,00	0,00	0,00	0,00
29000	Impuesto sobre construcciones, instalaciones y obr	0,00	0,00	0,00	0,00	0,00
30200	Servicio de recogida de basuras.	0,00	0,00	0,00	0,00	0,00
30900	Otras tasas prestación serv. básicos (cementerio)	0,00	0,00	0,00	0,00	0,00
31200	Tasa por enseñanzas especiales en centros docentes	0,00	0,00	0,00	0,00	0,00
32100	Licencias urbanísticas.	0,00	0,00	0,00	0,00	0,00
32900	Recogida y estancia de animales dependencias mcpal	0,00	0,00	0,00	0,00	0,00
32903	Licencias de Apertura	0,00	0,00	0,00	0,00	0,00
33100	Tasa por entrada de vehículos.	0,00	0,00	0,00	0,00	0,00
33200	Tasa por utilización privativa o aprovechamiento e	0,00	0,00	0,00	0,00	0,00
33500	Tasa por ocupación de la vía pública con terrazas.	0,00	0,00	0,00	0,00	0,00
33900	Otras tasas por utilización privativa del dominio	0,00	0,00	0,00	0,00	0,00
33901	Quioscos	0,00	0,00	0,00	0,00	0,00
33902	Puestos, barracas, industrias callejeras y ambulanc	0,00	0,00	0,00	0,00	0,00
34100	Servicio de ayuda a domicilio	0,00	0,00	0,00	0,00	0,00
34300	Producto de explotaciones forestales	0,00	0,00	0,00	0,00	0,00
34900	Otros precios púb.-Serv.General	0,00	0,00	0,00	0,00	0,00
39101	Multas por infracciones urbanísticas	0,00	0,00	0,00	0,00	0,00
39110	Multas por infracciones tributarias y análogas.	0,00	0,00	0,00	0,00	0,00
39120	Multas por infracciones de la Ordenanza de circula	0,00	0,00	0,00	0,00	0,00
39190	Otras multas y sanciones.	0,00	0,00	0,00	0,00	0,00
39200	Recargos por declaración extemporánea sin requerim	0,00	0,00	0,00	0,00	0,00
39211	Recargo de apremio.	0,00	0,00	0,00	0,00	0,00

**EJERCICIOS CERRADOS****Variación de resultados presupuestarios de ejercicios anteriores.**

TaoGetLit: Not Found 2013

TaoGetLit: Not Found	TaoGetLit: Not Found	TaoGetLit: Not Found				TaoGetLit: Not Found
		TaoGetLit: Not Found	Total Variación Derechos	Total Variación Obligaciones	Variación de resultados presupuestarios de ejercicios anteriores	
39300	Intereses de demora.	0,00	0,00	0,00	0,00	0,00
39700	Canon por aprovechamientos urbanísticos.	0,00	0,00	0,00	0,00	0,00
39900	Otros ingresos diversos	0,00	0,00	0,00	0,00	0,00
39904	Prestaciones a terceros	0,00	0,00	0,00	0,00	0,00
45050	Transferencias corrientes en cumplimiento de conve	0,00	0,00	0,00	0,00	0,00
54100	Arrendamientos de fincas urbanas	0,00	0,00	0,00	0,00	0,00
54102	Arrendamientos naves centro tecnológico "TIXE"	0,00	0,00	0,00	0,00	0,00
55000	Concesiones administrativas	0,00	0,00	0,00	0,00	0,00
60000	Enajenación de terrenos (solares)	0,00	0,00	0,00	0,00	0,00
83100	De anticipos de pagas y préstamos al personal	0,00	0,00	0,00	0,00	0,00
84000	Devolución de depósitos.	0,00	0,00	0,00	0,00	0,00
84001	Devolución de depósitos.	0,00	0,00	0,00	0,00	0,00
	<b>TaoGetLit: Not Found</b>	<b>0,00</b>	<b>0,00</b>	<b>0,00</b>	<b>0,00</b>	<b>0,00</b>



**EJERCICIOS CERRADOS****Variación de resultados presupuestarios de ejercicios anteriores.**

TaoGetLit: Not Found 2014

TaoGetLit: Not Found	TaoGetLit: Not Found	TaoGetLit: Not Found				TaoGetLit: Not Found
		TaoGetLit: Not Found	Total Variación Derechos	Total Variación Obligaciones	Variación de resultados presupuestarios de ejercicios anteriores	
11200	I.B.I. naturaleza rústica	0,00	0,00	0,00	0,00	0,00
11300	I.B.I. urbana	0,00	0,00	0,00	0,00	0,00
11500	Impuesto sobre Vehículos de Tracción Mecánica.	0,00	0,00	0,00	0,00	0,00
11600	Impuesto sobre Incremento del Valor de los Terrenos	0,00	0,00	0,00	0,00	0,00
13000	Impuesto sobre Actividades Económicas.	0,00	0,00	0,00	0,00	0,00
29000	Impuesto sobre construcciones, instalaciones y obr	0,00	0,00	0,00	0,00	0,00
29100	Impuesto sobre gastos suntuarios (Cotos de caza y	0,00	0,00	0,00	0,00	0,00
30200	Servicio de recogida de basuras.	0,00	0,00	0,00	0,00	0,00
30900	Otras tasas prestación serv. básicos (cementerio)	0,00	0,00	0,00	0,00	0,00
32100	Licencias urbanísticas.	0,00	0,00	0,00	0,00	0,00
32901	Tasa servicio extinción de incendios	0,00	0,00	0,00	0,00	0,00
32903	Licencias de Apertura	0,00	0,00	0,00	0,00	0,00
33100	Tasa por entrada de vehículos.	0,00	0,00	0,00	0,00	0,00
33500	Tasa por ocupación de la vía pública con terrazas.	0,00	0,00	0,00	0,00	0,00
33900	Otras tasas por utilización privativa del dominio	0,00	0,00	0,00	0,00	0,00
33901	Quioscos	0,00	0,00	0,00	0,00	0,00
33902	Puestos, barracas, industrias callejeras y ambulan	0,00	0,00	0,00	0,00	0,00
34100	Servicio de ayuda a domicilio	0,00	0,00	0,00	0,00	0,00
34300	Producto de explotaciones forestales	0,00	0,00	0,00	0,00	0,00
34900	Otros precios púb.-Serv.General	0,00	0,00	0,00	0,00	0,00
39100	Multas por infracciones urbanísticas.	0,00	0,00	0,00	0,00	0,00
39110	Multas por infracciones tributarias y análogas.	0,00	0,00	0,00	0,00	0,00
39120	Multas por infracciones de la Ordenanza de circula	0,00	0,00	0,00	0,00	0,00
39190	Otras multas y sanciones.	0,00	0,00	0,00	0,00	0,00
39200	Recargos por declaración extemporánea sin requerim	0,00	0,00	0,00	0,00	0,00
39211	Recargo de apremio.	0,00	0,00	0,00	0,00	0,00
39300	Intereses de demora.	0,00	0,00	0,00	0,00	0,00

**EJERCICIOS CERRADOS****Variación de resultados presupuestarios de ejercicios anteriores.**

TaoGetLit: Not Found 2014

TaoGetLit: Not Found	TaoGetLit: Not Found	TaoGetLit: Not Found				TaoGetLit: Not Found
		TaoGetLit: Not Found	Total Variación Derechos	Total Variación Obligaciones	Variación de resultados presupuestarios de ejercicios anteriores	
39901	Recursos eventuales.	0,00	0,00	0,00	0,00	0,00
45100	Instituto Andaluz de la Juventud	0,00	0,00	0,00	0,00	0,00
54100	Arrendamientos de fincas urbanas	0,00	0,00	0,00	0,00	0,00
54102	Arrendamientos naves centro tecnológico "TIXE"	0,00	0,00	0,00	0,00	0,00
54103	Otros arrendamientos fincas urbanas nat. periódica	0,00	0,00	0,00	0,00	0,00
55000	Concesiones administrativas	0,00	0,00	0,00	0,00	0,00
76100	PPOS.'10: Mejora urbana en urb. La Motilla 3ª fase	0,00	0,00	0,00	0,00	0,00
76104	Diputación: Ampliación Centro Cultural La Almona	0,00	0,00	0,00	0,00	0,00
84001	Devolución de depósitos.	0,00	0,00	0,00	0,00	0,00
	<b>TaoGetLit: Not Found</b>	<b>0,00</b>	<b>0,00</b>	<b>0,00</b>	<b>0,00</b>	<b>0,00</b>

**EJERCICIOS CERRADOS****Variación de resultados presupuestarios de ejercicios anteriores.**

TaoGetLit: Not Found 2015

TaoGetLit: Not Found	TaoGetLit: Not Found	TaoGetLit: Not Found				TaoGetLit: Not Found
		TaoGetLit: Not Found	Total Variación Derechos	Total Variación Obligaciones	Variación de resultados presupuestarios de ejercicios anteriores	
11200	I.B.I. naturaleza rústica	0,00	0,00	0,00	0,00	0,00
11300	I.B.I. urbana	0,00	0,00	0,00	0,00	0,00
11500	Impuesto sobre Vehículos de Tracción Mecánica.	0,00	0,00	0,00	0,00	0,00
11600	Impuesto sobre Incremento del Valor de los Terrenos	0,00	0,00	0,00	0,00	0,00
13000	Impuesto sobre Actividades Económicas.	0,00	0,00	0,00	0,00	0,00
29000	Impuesto sobre construcciones, instalaciones y obr	0,00	0,00	0,00	0,00	0,00
30200	Servicio de recogida de basuras.	0,00	0,00	0,00	0,00	0,00
30900	Otras tasas prestación serv. básicos (cementerio)	0,00	0,00	0,00	0,00	0,00
31200	Tasa por enseñanzas especiales en centros docentes	0,00	0,00	0,00	0,00	0,00
31300	Servicios deportivos.	0,00	0,00	0,00	0,00	0,00
32100	Licencias urbanísticas.	0,00	0,00	0,00	0,00	0,00
32901	Tasa servicio extinción de incendios	0,00	0,00	0,00	0,00	0,00
32902	Licencias de Autotaxis	0,00	0,00	0,00	0,00	0,00
32903	Licencias de Apertura	0,00	0,00	0,00	0,00	0,00
33100	Tasa por entrada de vehículos.	0,00	0,00	0,00	0,00	0,00
33500	Tasa por ocupación de la vía pública con terrazas.	0,00	0,00	0,00	0,00	0,00
33900	Otras tasas por utilización privativa del dominio	0,00	0,00	0,00	0,00	0,00
33901	Quioscos	0,00	0,00	0,00	0,00	0,00
33902	Puestos, barracas, industrias callejeras y ambulanc	0,00	0,00	0,00	0,00	0,00
33903	Tasa por aprovechamiento del suelo	0,00	0,00	0,00	0,00	0,00
33904	Otras tasas por utilización privativa del dominio	0,00	0,00	0,00	0,00	0,00
34100	Servicio de ayuda a domicilio	0,00	0,00	0,00	0,00	0,00
36000	Ventas de residuos	0,00	0,00	0,00	0,00	0,00
39100	Multas por infracciones urbanísticas.	0,00	0,00	0,00	0,00	0,00
39110	Multas por infracciones tributarias y análogas.	0,00	0,00	0,00	0,00	0,00
39120	Multas por infracciones de la Ordenanza de circula	0,00	0,00	0,00	0,00	0,00
39190	Otras multas y sanciones.	0,00	0,00	0,00	0,00	0,00

**EJERCICIOS CERRADOS**

**Variación de resultados presupuestarios de ejercicios anteriores.**

TaoGetLit: Not Found 2015

TaoGetLit: Not Found	TaoGetLit: Not Found	TaoGetLit: Not Found				TaoGetLit: Not Found
		TaoGetLit: Not Found	Total Variación Derechos	Total Variación Obligaciones	Variación de resultados presupuestarios de ejercicios anteriores	
39200	Recargos por declaración extemporánea sin requerim	0,00	0,00	0,00	0,00	0,00
39211	Recargo de apremio.	0,00	0,00	0,00	0,00	0,00
39300	Intereses de demora.	0,00	0,00	0,00	0,00	0,00
39700	Canon por aprovechamientos urbanísticos.	0,00	0,00	0,00	0,00	0,00
39800	Indemnizaciones de seguros de no vida.	0,00	0,00	0,00	0,00	0,00
54100	Arrendamientos de fincas urbanas	0,00	0,00	0,00	0,00	0,00
54102	Arrendamientos naves centro tecnológico "TIXE"	0,00	0,00	0,00	0,00	0,00
54103	Otros arrendamientos fincas urbanas nat. periódica	0,00	0,00	0,00	0,00	0,00
55000	Concesiones administrativas	0,00	0,00	0,00	0,00	0,00
	<b>TaoGetLit: Not Found</b>	<b>0,00</b>	<b>0,00</b>	<b>0,00</b>	<b>0,00</b>	<b>0,00</b>

**EJERCICIOS CERRADOS****Variación de resultados presupuestarios de ejercicios anteriores.**

TaoGetLit: Not Found 2016

TaoGetLit: Not Found	TaoGetLit: Not Found	TaoGetLit: Not Found				TaoGetLit: Not Found
		TaoGetLit: Not Found	Total Variación Derechos	Total Variación Obligaciones	Variación de resultados presupuestarios de ejercicios anteriores	
11200	I.B.I. naturaleza rústica	0,00	0,00	0,00	0,00	0,00
11300	I.B.I. urbana	0,00	0,00	0,00	0,00	0,00
11400	Impuesto sobre Bienes Inmuebles. Bienes Inmuebles	0,00	0,00	0,00	0,00	0,00
11500	Impuesto sobre Vehículos de Tracción Mecánica.	0,00	0,00	0,00	0,00	0,00
11600	Impuesto sobre Incremento del Valor de los Terrenos	0,00	0,00	0,00	0,00	0,00
13000	Impuesto sobre Actividades Económicas.	0,00	0,00	0,00	0,00	0,00
29000	Impuesto sobre construcciones, instalaciones y obr	0,00	0,00	0,00	0,00	0,00
29100	Impuesto sobre gastos suntuarios (Cotos de caza y	0,00	0,00	0,00	0,00	0,00
30200	Servicio de recogida de basuras.	0,00	0,00	0,00	0,00	0,00
30900	Otras tasas prestación serv. básicos (cementerio)	0,00	0,00	0,00	0,00	0,00
31200	Tasa por enseñanzas especiales en centros docentes	0,00	0,00	0,00	0,00	0,00
31300	Servicios deportivos.	0,00	0,00	0,00	0,00	0,00
32100	Licencias urbanísticas.	0,00	0,00	0,00	0,00	0,00
32200	Cedulas de habitabilidad y licencias de primera oc	0,00	0,00	0,00	0,00	0,00
32600	Tasa por retirada de vehículos.	0,00	0,00	0,00	0,00	0,00
32901	Tasa servicio extinción de incendios	0,00	0,00	0,00	0,00	0,00
32902	Licencias de Autotaxis	0,00	0,00	0,00	0,00	0,00
32903	Licencias de Apertura	0,00	0,00	0,00	0,00	0,00
33100	Tasa por entrada de vehículos.	0,00	0,00	0,00	0,00	0,00
33200	Tasa por utilización privativa o aprovechamiento e	0,00	0,00	0,00	0,00	0,00
33500	Tasa por ocupación de la vía pública con terrazas.	0,00	0,00	0,00	0,00	0,00
33900	Otras tasas por utilización privativa del dominio	0,00	0,00	0,00	0,00	0,00
33901	Quioscos	0,00	0,00	0,00	0,00	0,00
33902	Puestos, barracas, industrias callejeras y ambulan	0,00	0,00	0,00	0,00	0,00
33903	Tasa por aprovechamiento del suelo	0,00	0,00	0,00	0,00	0,00
33904	Otras tasas por utilización privativa del dominio	0,00	0,00	0,00	0,00	0,00
34100	Servicio de ayuda a domicilio	0,00	0,00	0,00	0,00	0,00

**EJERCICIOS CERRADOS****Variación de resultados presupuestarios de ejercicios anteriores.**

TaoGetLit: Not Found 2016

TaoGetLit: Not Found	TaoGetLit: Not Found	TaoGetLit: Not Found				TaoGetLit: Not Found
		TaoGetLit: Not Found	Total Variación Derechos	Total Variación Obligaciones	Variación de resultados presupuestarios de ejercicios anteriores	
34901	Otros precios púb.Benef.actv.econ.	0,00	0,00	0,00	0,00	0,00
39100	Multas por infracciones urbanísticas.	0,00	0,00	0,00	0,00	0,00
39120	Multas por infracciones de la Ordenanza de circula	0,00	0,00	0,00	0,00	0,00
39190	Otras multas y sanciones.	0,00	0,00	0,00	0,00	0,00
39200	Recargos por declaración extemporánea sin requerim	0,00	0,00	0,00	0,00	0,00
39300	Intereses de demora.	0,00	0,00	0,00	0,00	0,00
39710	Otros ingresos por aprovechamientos urbanísticos.	0,00	0,00	0,00	0,00	0,00
39900	Otros ingresos diversos	0,00	0,00	0,00	0,00	0,00
54100	Arrendamientos de fincas urbanas	0,00	0,00	0,00	0,00	0,00
54102	Arrendamiento naves centro tecnológico "TIXE"	0,00	0,00	0,00	0,00	0,00
54103	Otros arrendamientos fincas urbanas nat. periódica	0,00	0,00	0,00	0,00	0,00
55000	Concesiones administrativas	0,00	0,00	0,00	0,00	0,00
55100	Concesiones administrativas	0,00	0,00	0,00	0,00	0,00
	<b>TaoGetLit: Not Found</b>	<b>0,00</b>	<b>0,00</b>	<b>0,00</b>	<b>0,00</b>	<b>0,00</b>

**EJERCICIOS CERRADOS****Variación de resultados presupuestarios de ejercicios anteriores.**

TaoGetLit: Not Found 2017

TaoGetLit: Not Found	TaoGetLit: Not Found	TaoGetLit: Not Found				TaoGetLit: Not Found
		TaoGetLit: Not Found	Total Variación Derechos	Total Variación Obligaciones	Variación de resultados presupuestarios de ejercicios anteriores	
11200	I.B.I. naturaleza rústica	0,00	0,00	0,00	0,00	0,00
11300	I.B.I. urbana	0,00	0,00	0,00	0,00	0,00
11400	Impuesto sobre Bienes Inmuebles. Bienes Inmuebles	0,00	0,00	0,00	0,00	0,00
11500	Impuesto sobre Vehículos de Tracción Mecánica.	0,00	0,00	0,00	0,00	0,00
11600	Impuesto sobre Incremento del Valor de los Terrenos	0,00	0,00	0,00	0,00	0,00
13000	Impuesto sobre Actividades Económicas.	0,00	0,00	0,00	0,00	0,00
29000	Impuesto sobre construcciones, instalaciones y obr	0,00	0,00	0,00	0,00	0,00
29100	Impuesto sobre gastos suntuarios (Cotos de caza y	0,00	0,00	0,00	0,00	0,00
30200	Servicio de recogida de basuras.	0,00	0,00	0,00	0,00	0,00
30900	Otras tasas prestación serv. básicos (cementerio)	0,00	0,00	0,00	0,00	0,00
31200	Tasa por enseñanzas especiales en centros docentes	0,00	0,00	0,00	0,00	0,00
31300	Servicios deportivos.	0,00	0,00	0,00	0,00	0,00
32100	Licencias urbanísticas.	0,00	0,00	0,00	0,00	0,00
32200	Cedulas de habitabilidad y licencias de primera oc	0,00	0,00	0,00	0,00	0,00
32600	Tasa por retirada de vehículos.	0,00	0,00	0,00	0,00	0,00
32901	Tasa servicio extinción de incendios	0,00	0,00	0,00	0,00	0,00
32902	Licencias de Autotaxis	0,00	0,00	0,00	0,00	0,00
32903	Licencias de Apertura	0,00	0,00	0,00	0,00	0,00
33100	Tasa por entrada de vehículos.	0,00	0,00	0,00	0,00	0,00
33200	Tasa por utilización privativa o aprovechamiento e	0,00	0,00	0,00	0,00	0,00
33500	Tasa por ocupación de la vía pública con terrazas.	0,00	0,00	0,00	0,00	0,00
33900	Otras tasas por utilización privativa del dominio	0,00	0,00	0,00	0,00	0,00
33901	Quioscos	0,00	0,00	0,00	0,00	0,00
33902	Puestos, barracas, industrias callejeras y ambulan	0,00	0,00	0,00	0,00	0,00
33903	Tasa por aprovechamiento del suelo	0,00	0,00	0,00	0,00	0,00
33904	Otras tasas por utilización privativa del dominio	0,00	0,00	0,00	0,00	0,00
34100	Servicio de ayuda a domicilio	0,00	0,00	0,00	0,00	0,00

**EJERCICIOS CERRADOS****Variación de resultados presupuestarios de ejercicios anteriores.**

TaoGetLit: Not Found 2017

TaoGetLit: Not Found	TaoGetLit: Not Found	TaoGetLit: Not Found				TaoGetLit: Not Found
		TaoGetLit: Not Found	Total Variación Derechos	Total Variación Obligaciones	Variación de resultados presupuestarios de ejercicios anteriores	
36000	Ventas de residuos	0,00	0,00	0,00	0,00	0,00
39100	Multas por infracciones urbanísticas.	0,00	0,00	0,00	0,00	0,00
39110	Multas por infracciones tributarias y análogas.	0,00	0,00	0,00	0,00	0,00
39120	Multas por infracciones de la Ordenanza de circula	0,00	0,00	0,00	0,00	0,00
39190	Otras multas y sanciones.	0,00	0,00	0,00	0,00	0,00
39200	Recargos por declaración extemporánea sin requerim	0,00	0,00	0,00	0,00	0,00
39300	Intereses de demora.	0,00	0,00	0,00	0,00	0,00
39700	Canon por aprovechamientos urbanísticos.	0,00	0,00	0,00	0,00	0,00
39800	Indemnizaciones de seguros de no vida.	0,00	0,00	0,00	0,00	0,00
39900	Otros ingresos diversos	0,00	0,00	0,00	0,00	0,00
39909	Otros ingresos diversos.	0,00	0,00	0,00	0,00	0,00
47000	De Empresas privadas.	0,00	0,00	0,00	0,00	0,00
54100	Arrendamientos de fincas urbanas	0,00	0,00	0,00	0,00	0,00
54102	Arrendamientos naves centro tecnológico "TIXE"	0,00	0,00	0,00	0,00	0,00
54103	Otros arrendamientos fincas urbanas nat. periódica	0,00	0,00	0,00	0,00	0,00
55000	Concesiones administrativas	0,00	0,00	0,00	0,00	0,00
	<b>TaoGetLit: Not Found</b>	<b>0,00</b>	<b>0,00</b>	<b>0,00</b>	<b>0,00</b>	<b>0,00</b>
	<b>TOTAL</b>	<b>0,00</b>	<b>0,00</b>	<b>0,00</b>	<b>0,00</b>	<b>0,00</b>



**EJERCICIOS CERRADOS****Variación de resultados presupuestarios de ejercicios anteriores.**

	Total Variación Derechos	Total Variación Obligaciones	Variación de resultados presupuestarios de ejercicios anteriores.
- a) Operaciones corrientes	-7.604.349,02	4.715,03	-7.609.064,05
- b) Otras operaciones no financieras	0,00	0,00	0,00
- Operaciones no financieras (a+b)	-7.604.349,02	4.715,03	-7.609.064,05
- Activos financieros	0,00	0,00	0,00
- Pasivos Financieros	0,00	0,00	0,00
<b>TOTAL .....</b>	<b>-7.604.349,02</b>	<b>4.715,03</b>	<b>-7.609.064,05</b>

**Ejecución de Proyectos de Gasto**

2. - Anualidades Pendientes

Código Proyecto	Denominación	Gasto Pendiente de Realizar			
		Año 1	Año 2	Año 3	Años Sucesivos
20172410001	Unidad Orienta 2016-2018	32.851,90	0,00	0,00	0,00
20172410006	PROYECTO DUAL TRAINING (POEJ)	143.836,36	0,00	0,00	0,00
		<b>176.688,26</b>	<b>0,00</b>	<b>0,00</b>	<b>0,00</b>

**Gastos con financiación afectada**

Desviaciones de financiación por agente financiador

Código de gasto	Descripción	Agente Financiador		Coeficiente de Financiador	Desviaciones del ejercicio		Desviaciones acumuladas	
		Tercero	Aplicación Presupuestaria		Positivas	Negativas	Positivas	Negativas
<b>20161532003</b>	<b>Plan Provincial SUPERA IV: Reurbanizacion La Motilla</b>							
	P4100000A DIPUTACION PROVINCIAL DE SEVILLA	76100		62,08	96.500,00	0,00	0,00	0,00
	P4100000A DIPUTACION PROVINCIAL DE SEVILLA	76100		37,92	58.935,05	0,00	0,00	0,00
	<b>Total 20161532003</b>		<b>Plan Provincial SUPERA IV: Reurbanizacion La Motilla</b>		<b>155.435,05</b>	<b>0,00</b>	<b>0,00</b>	<b>0,00</b>
<b>20161532004</b>	<b>Plan Provincial SUPERA IV: Reurb. Avda. Cristóbal Colón acceso Bda. Juan Sebastián Elcano (AV-40)</b>							
	P4100000A DIPUTACION PROVINCIAL DE SEVILLA	76100		43,06	57.878,86	0,00	0,00	0,00
	P4100000A DIPUTACION PROVINCIAL DE SEVILLA	76100		56,94	76.535,67	0,00	0,00	0,00
	<b>Total 20161532004</b>		<b>Plan Provincial SUPERA IV: Reurb. Avda. Cristóbal Colón acceso Bda. Juan Sebastián Elcano (AV-40)</b>		<b>134.414,53</b>	<b>0,00</b>	<b>0,00</b>	<b>0,00</b>
<b>20162410007</b>	<b>Programación Emple@Joven 2016-2018</b>							
	Q4100684B SERVICIO ANDALUZ DE EMPLEO	45100		100	0,00	485.542,77	42.637,17	0,00
	<b>Total 20162410007</b>		<b>Programación Emple@Joven 2016-2018</b>		<b>0,00</b>	<b>485.542,77</b>	<b>42.637,17</b>	<b>0,00</b>

**Gastos con financiación afectada**

Desviaciones de financiación por agente financiador

Código de gasto	Descripción	Agente Financiador		Coeficiente de Financiador	Desviaciones del ejercicio		Desviaciones acumuladas	
		Tercero	Aplicación Presupuestaria		Positivas	Negativas	Positivas	Negativas
<b>20162410008</b>	<b>Programa Emple@30+ 2016-2018</b>							
	Q4100684B SERVICIO ANDALUZ DE EMPLEO	45100		100	0,00	217.567,18	13.461,00	0,00
	<b>Total 20162410008</b>	<b>Programa Emple@30+ 2016-2018</b>			<b>0,00</b>	<b>217.567,18</b>	<b>13.461,00</b>	<b>0,00</b>
<b>20169330001</b>	<b>Plan Provincial Supera IV: Reparaciones de diversas instalaciones deportivas municipales.</b>							
	P4100000A DIPUTACION PROVINCIAL DE SEVILLA	76100		100	33.574,55	0,00	0,00	0,00
	<b>Total 20169330001</b>	<b>Plan Provincial Supera IV: Reparaciones de diversas instalaciones deportivas municipales.</b>			<b>33.574,55</b>	<b>0,00</b>	<b>0,00</b>	<b>0,00</b>
<b>20171532001</b>	<b>PFOEA 2017</b>							
	P4100000A DIPUTACION PROVINCIAL DE SEVILLA	76100		23,98	23.908,87	0,00	0,00	0,00
	Q4119005S SERVICIO PUBLICO DE EMPLEO ESTATAL	72100		53,29	0,00	44.263,17	0,00	0,00
	<b>Total 20171532001</b>	<b>PFOEA 2017</b>			<b>23.908,87</b>	<b>44.263,17</b>	<b>0,00</b>	<b>0,00</b>

**Gastos con financiación afectada**

Desviaciones de financiación por agente financiador

Código de gasto	Descripción	Agente Financiador		Coeficiente de Financiador	Desviaciones del ejercicio		Desviaciones acumuladas	
		Tercero	Aplicación Presupuestaria		Positivas	Negativas	Positivas	Negativas
<b>20171532003</b>	<b>Plan Provincial Supera V: Reacondicionamiento calzadas y margenes antigua N-IV</b>							
	P4100000A DIPUTACION PROVINCIAL DE SEVILLA	76100		100	0,00	0,00	0,00	0,00
		<b>Total 20171532003</b>	<b>Plan Provincial Supera V: Reacondicionamiento calzadas y margenes antigua N-IV</b>		<b>0,00</b>	<b>0,00</b>	<b>0,00</b>	<b>0,00</b>
<b>20171532004</b>	<b>Plan Provincial Supera V: Reorganización intersección antigua N- IV con Av. Cristobal Colón conexión</b>							
	P4100000A DIPUTACION PROVINCIAL DE SEVILLA	76100		100	0,00	0,00	0,00	0,00
		<b>Total 20171532004</b>	<b>Plan Provincial Supera V: Reorganización intersección antigua N-IV con Av. Cristobal Colón conexión</b>		<b>0,00</b>	<b>0,00</b>	<b>0,00</b>	<b>0,00</b>
<b>20172310002</b>	<b>LEY DEPENDENCIA 2017</b>							
	Q4100811A AGENCIA DE SERVICIOS SOCIALES Y	45002		98,77	1.632.615,49	0,00	226.939,79	0,00
	RGT Recaudacion GT/Win	34100		1,23	0,00	0,00	0,00	0,00
		<b>Total 20172310002</b>	<b>LEY DEPENDENCIA 2017</b>		<b>1.632.615,49</b>	<b>0,00</b>	<b>226.939,79</b>	<b>0,00</b>

**Gastos con financiación afectada**

Desviaciones de financiación por agente financiador

Código de gasto	Descripción	Agente Financiador		Coeficiente de Financiador	Desviaciones del ejercicio		Desviaciones acumuladas	
		Tercero	Aplicación Presupuestaria		Positivas	Negativas	Positivas	Negativas
<b>20172410001</b>	<b>Unidad Orienta 2016-2018</b>							
	Q4100684B SERVICIO ANDALUZ DE EMPLEO	45100		100	0,00	198.419,58	0,00	180.136,12
	<b>Total 20172410001</b>	<b>Unidad Orienta 2016-2018</b>			<b>0,00</b>	<b>198.419,58</b>	<b>0,00</b>	<b>180.136,12</b>
<b>20172410004</b>	<b>PROYECTO TAKE OFF ERASMUS +</b>							
	Q2801566G SERVICIO ESPAÑOL PARA LA	42190		100	0,00	159.715,14	9.293,06	0,00
	<b>Total 20172410004</b>	<b>PROYECTO TAKE OFF ERASMUS +</b>			<b>0,00</b>	<b>159.715,14</b>	<b>9.293,06</b>	<b>0,00</b>
<b>20172410005</b>	<b>PROGRAMA AYUDA A LA CONTRATACION 2017</b>							
	S4111001F CONSEJERIA DE IGUALDAD, SALUD Y POLITICAS	45002		92,24	0,00	17.800,89	0,00	0,00
	<b>Total 20172410005</b>	<b>PROGRAMA AYUDA A LA CONTRATACION 2017</b>			<b>0,00</b>	<b>17.800,89</b>	<b>0,00</b>	<b>0,00</b>
<b>20172410006</b>	<b>Proyecto Dual Training</b>							
	S2811001C MINISTERIO PRESIDENCIA	42090		91,89	1.013.784,27	0,00	1.013.784,27	0,00
	<b>Total 20172410006</b>	<b>Proyecto Dual Training</b>			<b>1.013.784,27</b>	<b>0,00</b>	<b>1.013.784,27</b>	<b>0,00</b>

**Gastos con financiación afectada**

Desviaciones de financiación por agente financiador

Código de gasto	Descripción	Agente Financiador		Coeficiente de Financiador	Desviaciones del ejercicio		Desviaciones acumuladas	
		Tercero	Aplicación Presupuestaria		Positivas	Negativas	Positivas	Negativas
<b>20173230001</b>	<b>ESCUELAS INFANTILES 2017-2018</b>							
	Q4100702B AGENCIA PÚBLICA ANDALUZA DE EDUCACIÓN	45030		26,65	0,00	0,00	0,00	0,00
	Q4100702B AGENCIA PÚBLICA ANDALUZA DE EDUCACIÓN	45100		64,27	0,00	0,00	0,00	0,00
	Q4100702B AGENCIA PÚBLICA ANDALUZA DE EDUCACIÓN	45100		9,07	0,00	0,00	0,00	0,00
	<b>Total 20173230001</b>	<b>ESCUELAS INFANTILES 2017-2018</b>			<b>0,00</b>	<b>0,00</b>	<b>0,00</b>	<b>0,00</b>
<b>20181510001</b>	<b>DERRAMAS SNP-18 IBARBURU</b>							
	V91788109 JUNTA DE COMPENSACIÓN SNP 18 "IBARBURU".	61920		100	0,00	0,00	0,00	0,00
	<b>Total 20181510001</b>	<b>DERRAMAS SNP-18 IBARBURU</b>			<b>0,00</b>	<b>0,00</b>	<b>0,00</b>	<b>0,00</b>
<b>20181532001</b>	<b>PATRIMONIO MUNICIPAL DEL SUELO 2018</b>							
	P9100004B ORGANISMO PROVINCIAL DE ASISTENCIA	39100		0,02	423,74	0,00	423,74	0,00
	RGT Recaudacion GT/Win	39100		11,71	230.861,40	0,00	230.861,40	0,00
	RGT Recaudacion GT/Win	39710		11,06	217.979,57	0,00	217.979,57	0,00
	RGT Recaudacion GT/Win	60000		53,14	1.047.632,20	0,00	1.047.632,20	0,00
	RGT Recaudacion GT/Win	60001		24,07	474.642,86	0,00	474.642,86	0,00
	<b>Total 20181532001</b>	<b>PATRIMONIO MUNICIPAL DEL SUELO 2018</b>			<b>1.971.539,77</b>	<b>0,00</b>	<b>1.971.539,77</b>	<b>0,00</b>

**Gastos con financiación afectada**

Desviaciones de financiación por agente financiador

Código de gasto	Descripción	Agente Financiador		Coeficiente de Financiador	Desviaciones del ejercicio		Desviaciones acumuladas	
		Tercero	Aplicación Presupuestaria		Positivas	Negativas	Positivas	Negativas
<b>20181532003</b>	<b>SUPERA VI: Mejora Urbana Bda. Sta. Teresa III fase</b>							
	P4100000A DIPUTACION PROVINCIAL DE SEVILLA	76100		0	871.187,48	0,00	871.187,48	0,00
	<b>Total 20181532003</b>	<b>SUPERA VI: Mejora Urbana Bda. Sta. Teresa III fase</b>			<b>871.187,48</b>	<b>0,00</b>	<b>871.187,48</b>	<b>0,00</b>
<b>20182310001</b>	<b>ANTARIS 2018</b>							
	S4111001F CONSEJERIA PARA LA IGUALDAD Y POLITICAS	45002		64,02	0,00	0,00	0,00	0,00
	<b>Total 20182310001</b>	<b>ANTARIS 2018</b>			<b>0,00</b>	<b>0,00</b>	<b>0,00</b>	<b>0,00</b>
<b>20182310002</b>	<b>LEY DE DEPENDENCIA 2018</b>							
	RGT Recaudacion GT/Win	34100		1,41	0,00	0,00	0,00	0,00
	S4111001F CONSEJERIA PARA LA IGUALDAD Y POLITICAS	45002		98,59	0,00	658.539,16	0,00	658.539,16
	<b>Total 20182310002</b>	<b>LEY DE DEPENDENCIA 2018</b>			<b>0,00</b>	<b>658.539,16</b>	<b>0,00</b>	<b>658.539,16</b>
<b>20182310003</b>	<b>P.L.I. en Zonas Desfavorecidas.</b>							
	S4111001F CONSEJERIA DE IGUALDAD, SALUD Y POLITICAS	45100		98,32	0,00	0,00	0,00	0,00
	<b>Total 20182310003</b>	<b>P.L.I. en Zonas Desfavorecidas.</b>			<b>0,00</b>	<b>0,00</b>	<b>0,00</b>	<b>0,00</b>



**Gastos con financiación afectada**

Desviaciones de financiación por agente financiador

Código de gasto	Descripción	Agente Financiador		Coeficiente de Financiador	Desviaciones del ejercicio		Desviaciones acumuladas	
		Tercero	Aplicación Presupuestaria		Positivas	Negativas	Positivas	Negativas
<b>20182410001</b>	<b>PUSM 2018</b>							
	P4100000A DIPUTACION PROVINCIAL DE SEVILLA	46100		77,5	0,00	0,00	0,00	0,00
	<b>Total 20182410001</b>	<b>PUSM 2018</b>			<b>0,00</b>	<b>0,00</b>	<b>0,00</b>	<b>0,00</b>
<b>20183230001</b>	<b>Convenio Escuelas Infantiles 2018/2019 (AÑO 2018)</b>							
	Q4100702B AGENCIA PÚBLICA ANDALUZA DE EDUCACIÓN	45100		100	0,00	0,00	0,00	0,00
	<b>Total 20183230001</b>	<b>Convenio Escuelas Infantiles 2018/2019 (AÑO 2018)</b>			<b>0,00</b>	<b>0,00</b>	<b>0,00</b>	<b>0,00</b>
<b>20184540001</b>	<b>PFOEA 2018: Mejora firme camino A-3112</b>							
	Q4119005S SERVICIO PUBLICO DE EMPLEO ESTATAL	72100		0,73	87.454,82	0,00	87.454,82	0,00
	Q4119005S SERVICIO PUBLICO DE EMPLEO ESTATAL	72100		0,27	0,00	8.892,47	0,00	8.892,47
	<b>Total 20184540001</b>	<b>PFOEA 2018: Mejora firme camino A-3112</b>			<b>87.454,82</b>	<b>8.892,47</b>	<b>87.454,82</b>	<b>8.892,47</b>
<b>TOTAL GENERAL :</b>					<b>5.923.914,83</b>	<b>1.790.740,36</b>	<b>4.236.297,36</b>	<b>847.567,75</b>

**INDICADORES ECONÓMICOS****1) INDICADORES FINANCIEROS Y PATRIMONIALES**

a) LIQUIDEZ INMEDIATA =	$\frac{44.406.700,81}{23.982.367,54} = 185,16\%$	Fondos líquidos / Pasivo Corriente
b) LIQUIDEZ A CORTO PLAZO =	$\frac{91.900.447,27}{23.982.367,54} = 383,20\%$	(Fondos líquidos + Derechos pdtes. cobro) / Pasivo Corriente
c) LIQUIDEZ GENERAL	$\frac{93.845.446,91}{23.982.367,54} = 391,31\%$	Activo Corriente / Pasivo Corriente
d) ENDEUDAMIENTO POR HABITANTE:	$\frac{84.159.661,10}{133.168} = 631,98$	Pasivo corriente + Pasivo no corriente / Núm. Habitantes
e) ENDEUDAMIENTO	$\frac{84.159.661,10}{343.408.742,72} = 24,51\%$	Pasivo corriente + Pasivo no corriente / Pasivo corriente + Pasivo no corriente + Patrimonio Neto
f) RELACIÓN DE ENDEUDAMIENTO	$\frac{23.982.367,54}{60.177.293,56} = 39,85\%$	Pasivo corriente / Pasivo no corriente
g) CASH - FLOW	$\frac{84.159.661,10}{19.968.542,13} = 421,46\%$	Pasivo no corriente + Pasivo corriente / Flujos netos de gestión
h.) PERÍODO MEDIO DE PAGO A ACREEDORES COMERCIALES	$\frac{48.753.454,75}{3.330.291,15} = 14,64$	Número días periodo pago x Importe pago /Importe Pago
i.) PERIODO MEDIO DE COBRO =	$\frac{35.614.481.547,79}{145.803.284,89} = 244,26$	Sumatorio de número de días periodo de cobro X importe de cobro (1) x / Sumatorio importe de cobro (2)

**j) RATIOS DE LA CUENTA DEL RESULTADO ECONÓMICO PATRIMONIAL**

## 1) Estructura de los ingresos.

Ingresos de gestión ordinaria (IGOR)

ING. TRIB / IGOR	TRANFS / IGOR	VN Y PS / IGOR	Resto IGOR / IGOR
$\frac{59.605.083,27}{101.955.424,77} = 58,46\%$	$\frac{35.660.418,41}{101.955.424,77} = 34,98\%$	$\frac{497.303,75}{101.955.424,77} = 0,49\%$	$\frac{6.192.619,34}{101.955.424,77} = 6,07\%$

## 2) Estructura de los gastos.

Gastos de gestión ordinaria (GGOR)

G. PERS. / GGOR	TRANFS / GGOR	APROV / GGOR	Resto GGOR / GGOR
$\frac{43.795.706,60}{83.889.895,61} = 52,21\%$	$\frac{7.699.698,50}{83.889.895,61} = 9,18\%$	$\frac{0,00}{83.889.895,61} = 0,00\%$	$\frac{32.394.490,51}{83.889.895,61} = 38,62\%$

## 3) Cobertura de los gastos corrientes.

$$\frac{83.889.895,61}{101.955.424,77} = 82,28\% \quad \text{gastos de gestión ordinaria (ggor) / ingresos de gestión ordinaria (igor)}$$

**INDICADORES ECONÓMICOS**

**2) INDICADORES PRESUPUESTARIOS**

**a) Del Presupuesto de gastos Corriente:**

1.) EJECUCIÓN DEL PPTO. DE GASTOS =	$\frac{90.455.584,74}{108.901.222,81} = 83,06\%$	Total Obligaciones reconocidas netas / Créditos totales
2.) REALIZACIÓN DE PAGOS =	$\frac{85.273.207,22}{90.455.584,74} = 94,27\%$	Pagos Realizados / Total Obligaciones reconocidas netas
3.) GASTO POR HABITANTE =	$\frac{90.455.584,74}{133.168} = 679,26$	Total Obligaciones reconocidas netas / Núm. Habitantes
4.) INVERSIÓN POR HABITANTE =	$\frac{9.797.672,22}{133.168} = 73,57$	Obligaciones reconocidas netas (Cap.6 y 7) / Núm. Habitantes
5.) ESFUERZO INVERSOR =	$\frac{9.797.672,22}{90.455.584,74} = 10,83\%$	Obligaciones reconocidas netas (Cap.6 y 7) / Total Obligaciones reconocidas netas

**b) Del presupuesto de ingresos corrientes:**

1.) EJECUCIÓN DEL PPTO. DE INGRESOS =	$\frac{104.418.371,18}{118.581.222,81} = 88,06\%$	Derechos reconocidos netos / Previsiones definitivas
2.) REALIZACIÓN DE COBROS =	$\frac{90.405.795,50}{104.418.371,18} = 86,58\%$	Recaudación neta / Derechos reconocidos netos
3.) AUTONOMÍA =	$\frac{93.842.918,82}{104.418.371,18} = 89,87\%$	Derechos reconocidos netos * / Derechos reconocidos netos totales
4.) AUTONOMÍA FISCAL =	$\frac{59.517.384,64}{104.418.371,18} = 57,00\%$	* De los ingresos de naturaleza tributaria / Derechos reconocidos netos totales
5.) SUPERÁVIT (o DÉFICIT) POR HABITANTE	$\frac{15.010.735,03}{133.168} = 112,72$	Resultado presupuestario ajustado / Núm. Habitantes

**De Presupuestos Cerrados:**

1.) REALIZACIÓN DE PAGOS =	$\frac{3.874.244,97}{4.031.691,77} = 96,09\%$	Pagos / S.I.Obligaciones (+ - Modifs. y Anul.)
2.) REALIZACIÓN DE COBROS =	$\frac{9.571.861,33}{41.024.971,98} = 23,33\%$	Cobros / S.I.Derechos (+ - Modifs. y Anul.)

Ayto. DOS HERMANAS - 2019**G.26.1. Resumen General de Costes de la Entidad.**

Concepto Ga CODCUESTA	NOMCUESTA	Valores	
		Tot Gastos	% S/ Total
<b>Costes de Personal</b>		<b>43.795.706,54</b>	<b>53,437%</b>
	640 SUELDOS Y SALARIOS.	33.564.222,63	40,953%
	642 COTIZACIONES SOCIALES A CARGO DEL EMPLEADOR.	9.534.281,54	11,633%
	644 OTROS GASTOS SOCIALES.	456.013,69	0,556%
	645 PRESTACIONES SOCIALES.	241.188,68	0,294%
<b>Servicios Exteriores</b>		<b>29.764.251,85</b>	<b>36,317%</b>
	621 ARRENDAMIENTOS Y CÁNONES.	240.797,70	0,294%
	622 REPARACIONES Y CONSERVACIÓN.	8.975.032,63	10,951%
	623 SERVICIOS DE PROFESIONALES INDEPENDIENTES.	106.493,10	0,130%
	625 PRIMAS DE SEGUROS.	152.257,44	0,186%
	627 PUBLICIDAD, PROPAGANDA Y RELACIONES PÚBLICAS.	239.594,18	0,292%
	628 SUMINISTROS.	5.755.907,40	7,023%
	629 COMUNICACIONES Y OTROS SERVICIOS.	14.294.169,40	17,441%
<b>Tributos</b>		<b>5.522,46</b>	<b>0,007%</b>
	632 TRIBUTOS DE CARÁCTER ESTATAL.	5.522,46	0,007%
<b>Costes Calculados</b>		<b>2.624.716,23</b>	<b>3,203%</b>
	6899 AMORTIZ FUNCIONALES	2.624.716,23	3,203%
<b>Costes Financieros</b>		<b>18.295,86</b>	<b>0,022%</b>
	6699 OTROS GASTOS FINANCIEROS.	18.295,86	0,022%
<b>Costes de Transferencias</b>		<b>5.748.551,73</b>	<b>7,014%</b>
	6501 TRANSF.AL RESTO DE ENT.	555.208,20	0,677%
	6511 SUBV.AL RESTO DE ENT.	3.943.504,40	4,812%
	6690 OTROS GASTOS FINANCIEROS.	1.249.839,13	1,525%
<b>Total general</b>		<b>81.957.044,67</b>	<b>100,000%</b>

Ayto. DOS HERMANAS - 2019

## G.26.2. Resumen del Coste por Elementos de las Actividades

Area	Política	Programa	Elementos	Valores			
				Tot Gastos		Total Tot Gastos	Total % S/ Total
				Directos	Indirectos		
<b>1. SERVICIOS PÚBLICOS BÁSICOS</b>				<b>29.813.168,52</b>	<b>9,370%</b>	<b>37.492.195,28</b>	<b>45,746%</b>
<b>13. Seguridad y movilidad ciudadana</b>				<b>9.403.510,30</b>	<b>3,800%</b>	<b>12.517.838,39</b>	<b>15,274%</b>
			132. Seguridad y Orden Público	6.408.844,97	2,472%	8.434.489,63	10,291%
			Costes de Personal	4.645.596,18	1,412%	5.803.026,40	7,081%
			Servicios Exteriores	1.484.834,02	0,813%	2.151.533,90	2,625%
			Tributos		0,001%	567,85	0,001%
			Costes Calculados	278.414,77	0,086%	348.965,04	0,426%
			Costes Financieros		0,002%	1.881,28	0,002%
			Costes de Transferencias		0,157%	128.515,16	0,157%
			133. Ordenación del tráfico y el estacionamiento	350.328,85	0,097%	429.926,24	0,525%
			Costes de Personal	132.642,98	0,043%	167.523,04	0,204%
			Servicios Exteriores	209.736,46	0,043%	245.280,46	0,299%
			Tributos		0,000%	31,04	0,000%
			Costes Calculados	7.949,41	0,002%	9.963,79	0,012%
			Costes Financieros		0,000%	102,84	0,000%
			Costes de Transferencias		0,009%	7.025,07	0,009%
			135. Protección civil	63.915,75	0,057%	110.544,77	0,135%
			Costes de Personal		0,001%	714,96	0,001%
			Servicios Exteriores	63.915,75	0,054%	108.523,70	0,132%
			Tributos		0,000%	5,66	0,000%
			Costes Financieros		0,000%	18,76	0,000%
			Costes de Transferencias		0,002%	1.281,69	0,002%
			136. Servicio de prevención y extinción de incendios	2.580.420,73	1,174%	3.542.877,75	4,323%
			Costes de Personal	2.335.580,38	0,699%	2.908.746,43	3,549%
			Servicios Exteriores	104.866,91	0,367%	405.957,92	0,495%
			Tributos		0,000%	228,63	0,000%
			Costes Calculados	139.973,44	0,043%	175.442,69	0,214%
			Costes Financieros		0,001%	757,47	0,001%

## Ayto. DOS HERMANAS - 2019

**G.26.2. Resumen del Coste por Elementos de las Actividades**

	Valores			
	Tot Gastos	Total	Tot Gastos	Total % S/ Total
1. SERV 13. Segu 136. Servic Costes de Transferencias		0,063%	51.744,61	0,063%
<b>15. Vivienda y urbanismo</b>	<b>4.293.532,97</b>	<b>1,322%</b>	<b>5.376.599,59</b>	<b>6,560%</b>
151. Urbanismo:plamen.gest.ejec.y discip.urban.	1.393.685,88	0,452%	1.764.494,82	2,153%
Costes de Personal	1.291.658,02	0,387%	1.608.882,41	1,963%
Servicios Exteriores	24.617,63	0,007%	30.106,56	0,037%
Tributos		0,000%	123,49	0,000%
Costes Calculados	77.410,23	0,024%	97.025,97	0,118%
Costes Financieros		0,000%	409,11	0,000%
Costes de Transferencias		0,034%	27.947,28	0,034%
152. Vivienda	298.121,34	0,081%	364.377,79	0,445%
Costes de Personal	207.503,38	0,063%	259.284,23	0,316%
Servicios Exteriores	48.325,61	0,003%	50.669,78	0,062%
Tributos		0,000%	26,42	0,000%
Costes Calculados	12.435,86	0,004%	15.587,11	0,019%
Costes Financieros		0,000%	87,51	0,000%
Costes de Transferencias	29.856,49	0,011%	38.722,74	0,047%
153. Vías públicas	2.601.725,75	0,788%	3.247.726,98	3,963%
Costes de Personal	1.970.073,39	0,598%	2.459.797,00	3,001%
Servicios Exteriores	513.584,08	0,089%	586.777,13	0,716%
Tributos		0,000%	230,52	0,000%
Costes Calculados	118.068,28	0,037%	147.986,77	0,181%
Costes Financieros		0,001%	763,72	0,001%
Costes de Transferencias		0,064%	52.171,84	0,064%
<b>16. Bienestar comunitario</b>	<b>8.703.242,47</b>	<b>3,514%</b>	<b>11.582.969,72</b>	<b>14,133%</b>
162. Recogida, eliminación y tratamiento de residuos	5.480.956,83	2,039%	7.151.703,32	8,726%
Costes de Personal	3.724.424,08	1,136%	4.655.126,66	5,680%
Servicios Exteriores	1.531.843,45	0,696%	2.102.127,76	2,565%

Ayto. DOS HERMANAS - 2019

## G.26.2. Resumen del Coste por Elementos de las Actividades

			Valores			
			Tot Gastos	Total	Tot Gastos	Total % S/ Total
1. SERV	16. Bien	162. Recog Tributos		0,001%	485,63	0,001%
		Costes Calculados	223.208,10	0,069%	279.769,01	0,341%
		Costes Financieros		0,002%	1.608,90	0,002%
		Costes de Transferencias	1.481,20	0,136%	112.585,36	0,137%
		163. Limpieza viaria	2.179.906,75	1,142%	3.115.810,02	3,802%
		Costes de Personal	1.093.127,94	0,341%	1.372.748,38	1,675%
		Servicios Exteriores	1.021.266,67	0,726%	1.616.402,49	1,972%
		Tributos		0,000%	193,15	0,000%
		Costes Calculados	65.512,14	0,020%	82.112,91	0,100%
		Costes Financieros		0,001%	639,90	0,001%
		Costes de Transferencias		0,053%	43.713,19	0,053%
		164. Cementerio y servicios funerarios	156.207,01	0,047%	194.377,11	0,237%
		Costes de Personal	118.097,58	0,036%	147.419,29	0,180%
		Servicios Exteriores	31.031,74	0,005%	34.894,57	0,043%
		Tributos		0,000%	13,84	0,000%
		Costes Calculados	7.077,69	0,002%	8.871,18	0,011%
		Costes Financieros		0,000%	45,85	0,000%
		Costes de Transferencias		0,004%	3.132,38	0,004%
		165. Alumbrado público	886.171,88	0,287%	1.121.079,27	1,368%
		Costes de Personal	573.519,63	0,176%	717.400,84	0,875%
		Servicios Exteriores	278.280,70	0,078%	342.488,27	0,418%
		Tributos		0,000%	78,52	0,000%
		Costes Calculados	34.371,55	0,011%	43.081,30	0,053%
		Costes Financieros		0,000%	260,13	0,000%
		Costes de Transferencias		0,022%	17.770,21	0,022%
		<b>17. Medio ambiente</b>	<b>7.412.882,78</b>	<b>0,734%</b>	<b>8.014.787,58</b>	<b>9,779%</b>
		170. Administración general del medio ambiente	230.721,78	0,076%	292.708,98	0,357%
		Costes de Personal	217.676,25	0,065%	271.079,31	0,331%

Ayto. DOS HERMANAS - 2019

## **G.26.2. Resumen del Coste por Elementos de las Actividades**

	Valores			
	Tot Gastos	Total	Tot Gastos	Total % S/ Total
1. SERV 17. Medi 170. Admir Servicios Exteriores		0,001%	563,62	0,001%
Tributos		0,000%	20,44	0,000%
Costes Calculados	13.045,53	0,004%	16.351,27	0,020%
Costes Financieros		0,000%	67,73	0,000%
Costes de Transferencias		0,006%	4.626,61	0,006%
171. Parques y jardines	7.158.856,69	0,656%	7.696.278,54	9,391%
Costes de Personal		0,098%	80.079,81	0,098%
Servicios Exteriores	7.134.258,69	0,355%	7.425.452,78	9,060%
Tributos		0,001%	634,30	0,001%
Costes Financieros		0,003%	2.101,44	0,003%
Costes de Transferencias	24.598,00	0,199%	188.010,21	0,229%
172. Protección y mejora del medio ambiente	23.304,31	0,003%	25.800,06	0,031%
Costes de Personal		0,000%	260,68	0,000%
Servicios Exteriores	23.304,31	0,002%	25.063,16	0,031%
Tributos		0,000%	2,06	0,000%
Costes Financieros		0,000%	6,84	0,000%
Costes de Transferencias		0,001%	467,32	0,001%
<b>2. ACTUACIONES DE PROTECCIÓN Y PROMOCIÓN SOCIAL</b>	<b>19.574.062,42</b>	<b>6,759%</b>	<b>25.113.687,61</b>	<b>30,643%</b>
<b>23. Servicios Sociales y promoción social</b>	<b>16.060.045,82</b>	<b>5,679%</b>	<b>20.714.080,06</b>	<b>25,274%</b>
231. Asistencia social primaria	16.060.045,82	5,679%	20.714.080,06	25,274%
Costes de Personal	9.453.876,09	2,911%	11.839.841,83	14,446%
Servicios Exteriores	4.672.625,99	2,030%	6.336.707,78	7,732%
Tributos		0,002%	1.422,98	0,002%
Costes Calculados	566.579,33	0,175%	710.150,46	0,866%
Costes Financieros		0,006%	4.714,33	0,006%
Costes de Transferencias	1.366.964,41	0,554%	1.821.242,68	2,222%
<b>24. Fomento del Empleo</b>	<b>3.514.016,60</b>	<b>1,081%</b>	<b>4.399.607,55</b>	<b>5,368%</b>



Ayto. DOS HERMANAS - 2019

## G.26.2. Resumen del Coste por Elementos de las Actividades

	Valores			
	Tot Gastos	Total	Tot Gastos	Total % S/ Total
2. ACTU 24. Fom 241. Fomento del Empleo	3.514.016,60	1,081%	4.399.607,55	5,368%
Costes de Personal	2.707.913,48	0,819%	3.379.142,46	4,123%
Servicios Exteriores	250.474,45	0,077%	313.855,27	0,383%
Tributos		0,000%	311,35	0,000%
Costes Calculados	162.287,70	0,050%	203.411,38	0,248%
Costes Financieros		0,001%	1.031,52	0,001%
Costes de Transferencias	393.340,97	0,132%	501.855,57	0,612%
<b>3. PRODUCCIÓN DE BIENES PÚBLICOS DE CARÁCTER PREFEREN</b>	<b>11.070.718,17</b>	<b>7,135%</b>	<b>16.918.651,44</b>	<b>20,643%</b>
<b>31. Sanidad</b>	<b>224.894,38</b>	<b>0,068%</b>	<b>280.769,52</b>	<b>0,343%</b>
311. Protección de la salubridad pública	224.894,38	0,068%	280.769,52	0,343%
Costes de Personal	59.296,58	0,020%	75.648,38	0,092%
Servicios Exteriores	138.544,10	0,039%	170.298,01	0,208%
Tributos		0,000%	19,93	0,000%
Costes Calculados	3.553,70	0,001%	4.454,21	0,005%
Costes Financieros		0,000%	66,02	0,000%
Costes de Transferencias	23.500,00	0,008%	30.282,97	0,037%
<b>32. Educación</b>	<b>2.756.523,45</b>	<b>1,721%</b>	<b>4.167.234,83</b>	<b>5,085%</b>
320. Administración general de educación	441.636,98	0,175%	584.672,48	0,713%
Costes de Personal	93.586,57	0,033%	120.357,19	0,147%
Servicios Exteriores	267.806,78	0,120%	366.405,98	0,447%
Tributos		0,000%	39,13	0,000%
Costes Calculados	5.608,73	0,002%	7.029,98	0,009%
Costes Financieros		0,000%	129,64	0,000%
Costes de Transferencias	74.634,90	0,020%	90.710,56	0,111%
323. Func.centros enseñanza preescolar,1ª y espec.	1.200.160,07	1,217%	2.197.554,74	2,681%
Costes de Personal	326.367,24	0,109%	416.049,72	0,508%
Servicios Exteriores	410.362,62	1,019%	1.245.656,59	1,520%

Ayto. DOS HERMANAS - 2019

## G.26.2. Resumen del Coste por Elementos de las Actividades

	Valores			
	Tot Gastos	Total	Tot Gastos	Total % S/ Total
3. PROI 32. Educ 323. Func.c Tributos		0,000%	106,34	0,000%
Costes Calculados	19.559,48	0,006%	24.515,85	0,030%
Costes Financieros		0,000%	352,30	0,000%
Costes de Transferencias	443.870,73	0,082%	510.873,94	0,623%
326. Servicios complementarios de educación	1.114.726,40	0,330%	1.385.007,61	1,690%
Costes de Personal	856.928,88	0,259%	1.069.351,07	1,305%
Servicios Exteriores	26.441,00	0,006%	31.095,11	0,038%
Tributos		0,000%	98,77	0,000%
Costes Calculados	51.356,52	0,016%	64.370,26	0,079%
Costes Financieros		0,000%	327,22	0,000%
Costes de Transferencias	180.000,00	0,049%	219.765,18	0,268%
<b>33. Cultura</b>	<b>3.082.500,00</b>	<b>1,009%</b>	<b>3.909.651,37</b>	<b>4,770%</b>
330. Administración General de Cultura	613.368,00	0,187%	766.246,31	0,935%
Costes de Personal		0,008%	6.861,21	0,008%
Servicios Exteriores	527.268,00	0,153%	652.422,31	0,796%
Tributos		0,000%	54,35	0,000%
Costes Financieros		0,000%	180,05	0,000%
Costes de Transferencias	86.100,00	0,025%	106.728,39	0,130%
332. Bibliotecas y Archivos	951.289,19	0,311%	1.206.414,38	1,472%
Costes de Personal	848.546,48	0,255%	1.057.271,92	1,290%
Servicios Exteriores	51.888,55	0,017%	65.962,34	0,080%
Tributos		0,000%	84,29	0,000%
Costes Calculados	50.854,16	0,016%	63.740,60	0,078%
Costes Financieros		0,000%	279,24	0,000%
Costes de Transferencias		0,023%	19.075,99	0,023%
333. Equipamientos culturales y museos	70.949,00	0,010%	79.344,73	0,097%
Costes de Personal		0,001%	793,64	0,001%
Servicios Exteriores	70.949,00	0,008%	77.101,25	0,094%

Ayto. DOS HERMANAS - 2019

**G.26.2. Resumen del Coste por Elementos de las Actividades**

	Valores			
	Tot Gastos	Total	Tot Gastos	Total % S/ Total
3. PROI 33. Cult 333. Equip: Tributos		0,000%	6,29	0,000%
Costes Financieros		0,000%	20,83	0,000%
Costes de Transferencias		0,002%	1.422,72	0,002%
334. Promoción cultural	899.615,99	0,290%	1.137.584,63	1,388%
Costes de Personal	424.638,38	0,133%	533.784,60	0,651%
Servicios Exteriores	449.528,65	0,127%	553.518,72	0,675%
Tributos		0,000%	79,71	0,000%
Costes Calculados	25.448,96	0,008%	31.897,72	0,039%
Costes Financieros		0,000%	264,08	0,000%
Costes de Transferencias		0,022%	18.039,80	0,022%
336. Protección y gestión del Pat.Histórico-Artíst.	20.000,00	0,003%	22.615,93	0,028%
Costes de Personal		0,000%	223,72	0,000%
Servicios Exteriores		0,000%	48,86	0,000%
Tributos		0,000%	1,77	0,000%
Costes Financieros		0,000%	5,87	0,000%
Costes de Transferencias	20.000,00	0,003%	22.335,71	0,027%
338. Fiestas populares y festejos	527.277,82	0,208%	697.445,39	0,851%
Costes de Personal		0,007%	5.898,19	0,007%
Servicios Exteriores	527.277,82	0,187%	680.772,31	0,831%
Tributos		0,000%	46,72	0,000%
Costes Financieros		0,000%	154,78	0,000%
Costes de Transferencias		0,013%	10.573,39	0,013%
<b>34. Deporte</b>	<b>5.006.800,34</b>	<b>4,337%</b>	<b>8.560.995,72</b>	<b>10,446%</b>
340. Administración General de Deportes	284.719,92	0,093%	361.188,42	0,441%
Costes de Personal	268.621,21	0,080%	334.496,53	0,408%
Servicios Exteriores		0,001%	695,53	0,001%
Tributos		0,000%	25,23	0,000%
Costes Calculados	16.098,71	0,005%	20.178,12	0,025%

Ayto. DOS HERMANAS - 2019

**G.26.2. Resumen del Coste por Elementos de las Actividades**

	Valores			
	Tot Gastos	Total	Tot Gastos	Total % S/ Total
3. PROI 34. Depc 340. Admir Costes Financieros		0,000%	83,58	0,000%
Costes de Transferencias		0,007%	5.709,43	0,007%
341. Promoción y fomento del deporte	2.372.653,55	1,031%	3.217.912,26	3,926%
Costes de Personal	1.117.162,67	0,350%	1.404.421,03	1,714%
Servicios Exteriores	832.837,94	0,559%	1.290.979,78	1,575%
Tributos		0,000%	210,23	0,000%
Costes Calculados	66.952,57	0,021%	83.918,34	0,102%
Costes Financieros		0,001%	696,48	0,001%
Costes de Transferencias	355.700,37	0,100%	437.686,40	0,534%
342. Instalaciones deportivas	2.349.426,87	3,212%	4.981.895,04	6,079%
Costes de Personal	1.694.905,84	0,515%	2.116.731,43	2,583%
Servicios Exteriores	552.943,79	2,607%	2.689.836,34	3,282%
Tributos		0,000%	208,17	0,000%
Costes Calculados	101.577,24	0,031%	127.316,90	0,155%
Costes Financieros		0,001%	689,66	0,001%
Costes de Transferencias		0,057%	47.112,54	0,057%
<b>4. ACTUACIONES DE CARÁCTER ECONÓMICO</b>	<b>1.869.523,33</b>	<b>0,687%</b>	<b>2.432.510,34</b>	<b>2,968%</b>
<b>43. Comercio, turismo y pequeñas y medianas empresas</b>	<b>447.440,73</b>	<b>0,117%</b>	<b>543.589,17</b>	<b>0,663%</b>
431. Comercio	447.440,73	0,117%	543.589,17	0,663%
Costes de Personal	212.557,79	0,067%	267.210,76	0,326%
Servicios Exteriores	112.144,16	0,023%	130.627,64	0,159%
Tributos		0,000%	39,65	0,000%
Costes Calculados	12.738,78	0,004%	15.966,79	0,019%
Costes Financieros		0,000%	131,34	0,000%
Costes de Transferencias	110.000,00	0,024%	129.612,99	0,158%
<b>44. Transporte público</b>	<b>792.846,42</b>	<b>0,370%</b>	<b>1.096.300,54</b>	<b>1,338%</b>
441. Transporte de viajeros	792.846,42	0,370%	1.096.300,54	1,338%

Ayto. DOS HERMANAS - 2019

## **G.26.2. Resumen del Coste por Elementos de las Actividades**

	Valores				
	Tot Gastos	Total	Tot Gastos	Total % S/ Total	
4. ACTU 44. Tran: 441. Transp	Costes de Personal	0,011%	8.868,87	0,011%	
	Servicios Exteriores	0,002%	1.936,81	0,002%	
	Tributos	0,000%	70,25	0,000%	
	Costes Financieros	0,000%	232,74	0,000%	
	Costes de Transferencias	792.846,42	0,357%	1.085.191,87	1,324%
<b>45. Infraestructuras</b>		<b>629.236,18</b>	<b>0,199%</b>	<b>792.620,63</b>	<b>0,967%</b>
450. Administración General de Infraestructuras		601.220,97	0,197%	762.714,35	0,931%
	Costes de Personal	567.226,57	0,170%	706.351,17	0,862%
	Servicios Exteriores		0,002%	1.468,70	0,002%
	Tributos		0,000%	53,27	0,000%
	Costes Calculados	33.994,40	0,011%	42.608,58	0,052%
	Costes Financieros		0,000%	176,48	0,000%
	Costes de Transferencias		0,015%	12.056,15	0,015%
459. Otras infraestructuras		28.015,21	0,002%	29.906,28	0,036%
	Costes de Personal		0,000%	313,38	0,000%
	Servicios Exteriores	28.015,21	0,001%	29.020,42	0,035%
	Tributos		0,000%	2,48	0,000%
	Costes Financieros		0,000%	8,22	0,000%
	Costes de Transferencias		0,001%	561,78	0,001%
<b>Total general</b>		<b>62.327.472,44</b>	<b>23,951%</b>	<b>81.957.044,67</b>	<b>100,000%</b>

Ayto. DOS HERMANAS - 2019**G.26.3. Resumen de Costes por Actividad**

Area	Política	Actividad	Valores	
			Tot Gastos	% S/ Total
<b>1. SERVICIOS PÚBLICOS BÁSICOS</b>			<b>37.492.195,28</b>	<b>45,746%</b>
<b>13. Seguridad y movilidad ciudadana</b>			<b>12.517.838,39</b>	<b>15,274%</b>
		1320. Seguridad y Orden Público	8.434.489,63	10,291%
		1330. Ordenación del tráfico y el estacionamiento	429.926,24	0,525%
		1350. Protección civil	110.544,77	0,135%
		1360. Servicio de prevención y extinción de incendios	3.542.877,75	4,323%
<b>15. Vivienda y urbanismo</b>			<b>5.376.599,59</b>	<b>6,560%</b>
		1510. Urbanismo:plamen. gest. ejec.y discip.urbanistica	1.764.494,82	2,153%
		1520. Vivienda	279.028,51	0,340%
		1522. Conservación y rehabilitación de la edificación.	85.349,28	0,104%
		1532. Pavimentación de vías públicas	3.247.726,98	3,963%
<b>16. Bienestar comunitario</b>			<b>11.582.969,72</b>	<b>14,133%</b>
		1621. Recogida de residuos	5.697.192,74	6,951%
		1622. Gestión de residuos sólidos urbanos		
		1623. Tratamiento de residuos	1.454.510,58	1,775%
		1630. Limpieza viaria	3.115.810,02	3,802%
		1640. Cementerio y servicios funerarios	194.377,11	0,237%
		1650. Alumbrado público	1.121.079,27	1,368%
<b>17. Medio ambiente</b>			<b>8.014.787,58</b>	<b>9,779%</b>
		1700. Administración general del medio ambiente	292.708,98	0,357%
		1710. Parques y jardines	7.696.278,54	9,391%
		1721. Protección-contam.acústica.lumínica y atmos.	25.800,06	0,031%

## Ayto. DOS HERMANAS - 2019

**G.26.3. Resumen de Costes por Actividad**

Area	Política	Actividad	Valores	
			Tot Gastos	% S/ Total
<b>2. ACTUACIONES DE PROTECCIÓN Y PROMOCIÓN SOCIAL</b>			<b>25.113.687,61</b>	<b>30,643%</b>
	<b>23. Servicios Sociales y promoción social</b>		<b>20.714.080,06</b>	<b>25,274%</b>
		2310. Asistencia social primaria	20.714.080,06	25,274%
	<b>24. Fomento del Empleo</b>		<b>4.399.607,55</b>	<b>5,368%</b>
		2410. Fomento del Empleo	4.399.607,55	5,368%
<b>3. PRODUCCIÓN DE BIENES PÚBLICOS DE CARÁCTER PREFEREN</b>			<b>16.918.651,44</b>	<b>20,643%</b>
	<b>31. Sanidad</b>		<b>280.769,52</b>	<b>0,343%</b>
		3110. Protección de la salubridad pública	280.769,52	0,343%
	<b>32. Educación</b>		<b>4.167.234,83</b>	<b>5,085%</b>
		3200. Administración general de educación	584.672,48	0,713%
		3230. Funcionamiento de centros docentes de enseñanza preescolar y pri	2.197.554,74	2,681%
		3260. Servicios complementarios de educación	1.385.007,61	1,690%
	<b>33. Cultura</b>		<b>3.909.651,37</b>	<b>4,770%</b>
		3300. Administración General de Cultura	766.246,31	0,935%
		3321. Bibliotecas públicas	1.206.414,38	1,472%
		3330. Equipamientos culturales y museos	79.344,73	0,097%
		3340. Promoción cultural	1.137.584,63	1,388%
		3360. Protección y gestión del Pat. Histórico Artíst	22.615,93	0,028%
		3380. Fiestas populares y festejos	697.445,39	0,851%
	<b>34. Deporte</b>		<b>8.560.995,72</b>	<b>10,446%</b>
		3400. Administración General de Deportes	361.188,42	0,441%

Ayto. DOS HERMANAS - 2019**G.26.3. Resumen de Costes por Actividad**

Area	Política	Actividad	Valores	
			Tot Gastos	% S/ Total
3. PROI	34. Deporte	3410. Promoción y fomento del deporte	3.217.912,26	3,926%
		3420. Instalaciones deportivas	4.981.895,04	6,079%
<b>4. ACTUACIONES DE CARÁCTER ECONÓMICO</b>			<b>2.432.510,34</b>	<b>2,968%</b>
<b>43. Comercio, turismo y pequeñas y medianas empresas</b>			<b>543.589,17</b>	<b>0,663%</b>
		4310. Comercio	174.414,68	0,213%
		4311. Ferias	22.714,77	0,028%
		4312. Mercados, abastos y lonjas	346.459,72	0,423%
		4313. Comercio ambulante		
<b>44. Transporte público</b>			<b>1.096.300,54</b>	<b>1,338%</b>
		4400. Administración general del transporte		
		4411. Transporte colectivo urbano de viajeros	1.096.300,54	1,338%
<b>45. Infraestructuras</b>			<b>792.620,63</b>	<b>0,967%</b>
		4500. Administración General de Infraestructuras	762.714,35	0,931%
		4590. Carreteras	29.906,28	0,036%
<b>Total general</b>			<b>81.957.044,67</b>	<b>100,000%</b>



Ayto. DOS HERMANAS - 2019**G.26.4. Resumen relacionando costes e ingresos de las actividades**

Area	Política	Programa	Valores		
			Suma de Tot Gastos	Suma de Tot Ingresos	Suma de Resultado Total / Hab.
<b>1. SERVICIOS PÚBLICOS BÁSICOS</b>			<b>37.492.195,28</b>	<b>10.273.568,98</b>	<b>27,40%</b>
<b>13. Seguridad y movilidad ciudadana</b>			<b>12.517.838,39</b>	<b>930.276,74</b>	<b>7,43%</b>
		132. Seguridad y Orden Público	8.434.489,63		
		133. Ordenación del tráfico y el estacionamiento	429.926,24	560.631,65	130,40%
		135. Protección civil	110.544,77		
		136. Servicio de prevención y extinción de incendios	3.542.877,75	369.645,09	10,43%
<b>15. Vivienda y urbanismo</b>			<b>5.376.599,59</b>	<b>4.766.797,16</b>	<b>88,66%</b>
		151. Urbanismo:plamen.gest.ejec.y discip.urban.	1.764.494,82	4.471.310,85	253,40%
		152. Vivienda	364.377,79	295.486,31	81,09%
		153. Vías públicas	3.247.726,98		
<b>16. Bienestar comunitario</b>			<b>11.582.969,72</b>	<b>4.576.495,08</b>	<b>39,51%</b>
		162. Recogida, eliminación y tratamiento de residuos	7.151.703,32	4.372.011,43	61,13%
		163. Limpieza viaria	3.115.810,02		
		164. Cementerio y servicios funerarios	194.377,11	204.483,65	105,20%
		165. Alumbrado público	1.121.079,27		
<b>17. Medio ambiente</b>			<b>8.014.787,58</b>		
		170. Administración general del medio ambiente	292.708,98		
		171. Parques y jardines	7.696.278,54		
		172. Protección y mejora del medio ambiente	25.800,06		
<b>2. ACTUACIONES DE PROTECCIÓN Y PROMOCIÓN SOCIAL</b>			<b>25.113.687,61</b>	<b>6.978.638,51</b>	<b>27,79%</b>
<b>23. Servicios Sociales y promoción social</b>			<b>20.714.080,06</b>	<b>6.925.939,86</b>	<b>33,44%</b>
		231. Asistencia social primaria	20.714.080,06	6.925.939,86	33,44%
<b>24. Fomento del Empleo</b>			<b>4.399.607,55</b>	<b>52.698,65</b>	<b>1,20%</b>
		241. Fomento del Empleo	4.399.607,55	52.698,65	1,20%

Ayto. DOS HERMANAS - 2019**G.26.4. Resumen relacionando costes e ingresos de las actividades**

<b>3. PRODUCCIÓN DE BIENES PÚBLICOS DE CARÁCTER PREFEREN</b>	<b>16.918.651,44</b>	<b>2.447.803,82</b>	<b>14,47%</b>
<b>31. Sanidad</b>	<b>280.769,52</b>	<b>4.361,10</b>	<b>1,55%</b>
311. Protección de la salubridad pública	280.769,52	4.361,10	1,55%
<b>32. Educación</b>	<b>4.167.234,83</b>	<b>240.567,48</b>	<b>5,77%</b>
320. Administración general de educación	584.672,48		
323. Func.centros enseñanza preescolar, 1ª y espec.	2.197.554,74		
326. Servicios complementarios de educación	1.385.007,61	240.567,48	17,37%
<b>33. Cultura</b>	<b>3.909.651,37</b>	<b>1.024.901,95</b>	<b>26,21%</b>
330. Administración General de Cultura	766.246,31		
332. Bibliotecas y Archivos	1.206.414,38		
333. Equipamientos culturales y museos	79.344,73		
334. Promoción cultural	1.137.584,63	985.687,14	86,65%
336. Protección y gestión del Pat.Histórico-Artíst.	22.615,93		
338. Fiestas populares y festejos	697.445,39	39.214,81	5,62%
<b>34. Deporte</b>	<b>8.560.995,72</b>	<b>1.177.973,29</b>	<b>13,76%</b>
340. Administración General de Deportes	361.188,42		
341. Promoción y fomento del deporte	3.217.912,26		
342. Instalaciones deportivas	4.981.895,04	1.177.973,29	23,65%
<b>4. ACTUACIONES DE CARÁCTER ECONÓMICO</b>	<b>2.432.510,34</b>	<b>661.020,60</b>	<b>27,17%</b>
<b>43. Comercio, turismo y pequeñas y medianas empresas</b>	<b>543.589,17</b>	<b>658.149,10</b>	<b>121,07%</b>
431. Comercio	543.589,17	658.149,10	121,07%
<b>44. Transporte público</b>	<b>1.096.300,54</b>	<b>2.871,50</b>	<b>0,26%</b>
440. Administración general del transporte		2.871,50	
441. Transporte de viajeros	1.096.300,54		
<b>45. Infraestructuras</b>	<b>792.620,63</b>		
450. Administración General de Infraestructuras	762.714,35		
459. Otras infraestructuras	29.906,28		
<b>Total general</b>	<b>81.957.044,67</b>	<b>20.361.031,91</b>	<b>24,84%</b>

Ayto. DOS HERMANAS - 2019**MEM27. Indicadores de Gestión****Indicadores de Eficacia. Desviaciones de Gastos sobre Previsiones Iniciales. Clasificación por Área, Política, Programa y Elemento de Gasto**

Área	Política	Programa	Elemento	Valores				
				Suma de Prev Ini	Suma de Ejec	Suma de Ejec - Prev	% Ejec Prev s/ Prev Ini	% Part en desv s/ Total
<b>1. SERVICIOS PÚBLICOS BÁSICOS</b>				<b>50.869.243,91</b>	<b>37.492.195,28</b>	<b>-13.377.048,63</b>	<b>-26,30%</b>	<b>140,70%</b>
	<b>13. Seguridad y movilidad ciudadana</b>			<b>16.062.593,45</b>	<b>12.517.838,39</b>	<b>-3.544.755,06</b>	<b>-22,07%</b>	<b>37,28%</b>
		132. Seguridad y Orden Público		10.353.463,28	8.434.489,63	-1.918.973,65	-18,53%	20,18%
		1320. Seguridad y Orden Público		10.353.463,28	8.434.489,63	-1.918.973,65	-18,53%	20,18%
		133. Ordenación del tráfico y el estacionamiento		817.518,81	429.926,24	-387.592,57	-47,41%	4,08%
		1330. Ordenación del tráfico y el estacionamiento		817.518,81	429.926,24	-387.592,57	-47,41%	4,08%
		135. Protección civil		81.829,83	110.544,77	28.714,94	35,09%	-0,30%
		1350. Protección civil		81.829,83	110.544,77	28.714,94	35,09%	-0,30%
		136. Servicio de prevención y extinción de incendios		4.809.781,53	3.542.877,75	-1.266.903,78	-26,34%	13,33%
		1360. Servicio de prevención y extinción de incendios		4.809.781,53	3.542.877,75	-1.266.903,78	-26,34%	13,33%
	<b>15. Vivienda y urbanismo</b>			<b>11.990.092,65</b>	<b>5.376.599,59</b>	<b>-6.613.493,06</b>	<b>-55,16%</b>	<b>69,56%</b>
		151. Urbanismo:plamen.gest.ejec.y discip.urban.		4.187.927,33	1.764.494,82	-2.423.432,51	-57,87%	25,49%
		1510. Urbanismo:plamen. gest. ejec.y discip.urbanistica		4.187.927,33	1.764.494,82	-2.423.432,51	-57,87%	25,49%
		152. Vivienda		885.150,06	364.377,79	-520.772,27	-58,83%	5,48%
		1520. Vivienda		331.799,11	279.028,51	-52.770,60	-15,90%	0,56%
		1522. Conservación y rehabilitación de la edificación.		553.350,95	85.349,28	-468.001,67	-84,58%	4,92%
		153. Vías públicas		6.917.015,26	3.247.726,98	-3.669.288,28	-53,05%	38,59%
		1532. Pavimentación de vías públicas		6.917.015,26	3.247.726,98	-3.669.288,28	-53,05%	38,59%
	<b>16. Bienestar comunitario</b>			<b>13.485.745,99</b>	<b>11.582.969,72</b>	<b>-1.902.776,27</b>	<b>-14,11%</b>	<b>20,01%</b>
		162. Recogida, eliminación y tratamiento de residuos		8.088.040,08	7.151.703,32	-936.336,76	-11,58%	9,85%
		1621. Recogida de residuos		6.716.439,04	5.697.192,74	-1.019.246,30	-15,18%	10,72%

Ayto. DOS HERMANAS - 2019**MEM27. Indicadores de Gestión****Indicadores de Eficacia. Desviaciones de Gastos sobre Previsiones Iniciales. Clasificación por Área, Política, Programa y Elemento de Gasto**

Área	Política	Programa	Elemento	Valores				
				Suma de Prev Ini	Suma de Ejec	Suma de Ejec - Prev	% Ejec Prev s/ Prev Ini	% Part en desv s/ Total
1. SER	16. Biene	162. Recog	1623. Tratamiento de residuos	1.371.601,04	1.454.510,58	82.909,54	6,04%	-0,87%
		163. Limpieza viaria		3.380.274,13	3.115.810,02	-264.464,11	-7,82%	2,78%
		1630. Limpieza viaria		3.380.274,13	3.115.810,02	-264.464,11	-7,82%	2,78%
		164. Cementerio y servicios funerarios		404.961,21	194.377,11	-210.584,10	-52,00%	2,21%
		1640. Cementerio y servicios funerarios		404.961,21	194.377,11	-210.584,10	-52,00%	2,21%
		165. Alumbrado público		1.612.470,57	1.121.079,27	-491.391,30	-30,47%	5,17%
		1650. Alumbrado público		1.612.470,57	1.121.079,27	-491.391,30	-30,47%	5,17%
		<b>17. Medio ambiente</b>		<b>9.330.811,82</b>	<b>8.014.787,58</b>	<b>-1.316.024,24</b>	<b>-14,10%</b>	<b>13,84%</b>
		170. Administración general del medio ambiente		381.587,10	292.708,98	-88.878,12	-23,29%	0,93%
		1700. Administración general del medio ambiente		381.587,10	292.708,98	-88.878,12	-23,29%	0,93%
		171. Parques y jardines		8.835.257,04	7.696.278,54	-1.138.978,50	-12,89%	11,98%
		1710. Parques y jardines		8.835.257,04	7.696.278,54	-1.138.978,50	-12,89%	11,98%
		172. Protección y mejora del medio ambiente		113.967,68	25.800,06	-88.167,62	-77,36%	0,93%
		1721. Protección-contam.acústica.lumínica y atmos.		113.967,68	25.800,06	-88.167,62	-77,36%	0,93%
		<b>2. ACTUACIONES DE PROTECCIÓN Y PROMOCIÓN SOCIAL</b>		<b>18.917.565,74</b>	<b>25.113.687,61</b>	<b>6.196.121,87</b>	<b>32,75%</b>	<b>-65,17%</b>
		<b>23. Servicios Sociales y promoción social</b>		<b>17.708.941,22</b>	<b>20.714.080,06</b>	<b>3.005.138,84</b>	<b>16,97%</b>	<b>-31,61%</b>
		231. Asistencia social primaria		17.708.941,22	20.714.080,06	3.005.138,84	16,97%	-31,61%
		2310. Asistencia social primaria		17.708.941,22	20.714.080,06	3.005.138,84	16,97%	-31,61%
		<b>24. Fomento del Empleo</b>		<b>1.208.624,52</b>	<b>4.399.607,55</b>	<b>3.190.983,03</b>	<b>264,02%</b>	<b>-33,56%</b>
		241. Fomento del Empleo		1.208.624,52	4.399.607,55	3.190.983,03	264,02%	-33,56%
		2410. Fomento del Empleo		1.208.624,52	4.399.607,55	3.190.983,03	264,02%	-33,56%

Ayto. DOS HERMANAS - 2019**MEM27. Indicadores de Gestión****Indicadores de Eficacia. Desviaciones de Gastos sobre Previsiones Iniciales. Clasificación por Área, Política, Programa y Elemento de Gasto**

Área	Política	Programa	Elemento	Valores				
				Suma de Prev Ini	Suma de Ejec	Suma de Ejec - Prev	% Ejec Prev s/ Prev Ini	% Part en desv s/ Total
2. ACTUACIONES DE PROTECCIÓN Y PROMOCIÓN SOCIAL								
<b>3. PRODUCCIÓN DE BIENES PÚBLICOS DE CARÁCTER PREFEREN</b>				<b>18.443.922,99</b>	<b>16.918.651,44</b>	<b>-1.525.271,55</b>	<b>-8,27%</b>	<b>16,04%</b>
<b>31. Sanidad</b>				<b>388.637,27</b>	<b>280.769,52</b>	<b>-107.867,75</b>	<b>-27,76%</b>	<b>1,13%</b>
			311. Protección de la salubridad pública	388.637,27	280.769,52	-107.867,75	-27,76%	1,13%
			3110. Protección de la salubridad pública	388.637,27	280.769,52	-107.867,75	-27,76%	1,13%
<b>32. Educación</b>				<b>4.842.886,57</b>	<b>4.167.234,83</b>	<b>-675.651,74</b>	<b>-13,95%</b>	<b>7,11%</b>
			320. Administración general de educación	769.245,06	584.672,48	-184.572,58	-23,99%	1,94%
			3200. Administración general de educación	769.245,06	584.672,48	-184.572,58	-23,99%	1,94%
			323. Func.centros enseñanza preescolar,1ª y espec.	2.520.700,48	2.197.554,74	-323.145,74	-12,82%	3,40%
			3230. Funcionamiento de centros docentes de enseñanza preescolar y primaria y educación especial.	2.520.700,48	2.197.554,74	-323.145,74	-12,82%	3,40%
			326. Servicios complementarios de educación	1.552.941,03	1.385.007,61	-167.933,42	-10,81%	1,77%
			3260. Servicios complementarios de educación	1.552.941,03	1.385.007,61	-167.933,42	-10,81%	1,77%
<b>33. Cultura</b>				<b>4.928.840,37</b>	<b>3.909.651,37</b>	<b>-1.019.189,00</b>	<b>-20,68%</b>	<b>10,72%</b>
			330. Administración General de Cultura	841.915,81	766.246,31	-75.669,50	-8,99%	0,80%
			3300. Administración General de Cultura	841.915,81	766.246,31	-75.669,50	-8,99%	0,80%
			332. Bibliotecas y Archivos	1.443.027,70	1.206.414,38	-236.613,32	-16,40%	2,49%
			3321. Bibliotecas públicas	1.443.027,70	1.206.414,38	-236.613,32	-16,40%	2,49%
			333. Equipamientos culturales y museos	534.512,35	79.344,73	-455.167,62	-85,16%	4,79%
			3330. Equipamientos culturales y museos	534.512,35	79.344,73	-455.167,62	-85,16%	4,79%
			334. Promoción cultural	1.227.555,72	1.137.584,63	-89.971,09	-7,33%	0,95%
			3340. Promoción cultural	1.227.555,72	1.137.584,63	-89.971,09	-7,33%	0,95%

Ayto. DOS HERMANAS - 2019**MEM27. Indicadores de Gestión****Indicadores de Eficacia. Desviaciones de Gastos sobre Previsiones Iniciales. Clasificación por Área, Política, Programa y Elemento de Gasto**

Área	Política	Programa	Elemento	Valores				
				Suma de Prev Ini	Suma de Ejec	Suma de Ejec - Prev	% Ejec Prev s/ Prev Ini	% Part en desv s/ Total
3. PRO.	33. Cultu	336. Protección y gestión del Pat.Histórico-Artíst.		100.073,89	22.615,93	-77.457,96	-77,40%	0,81%
		3360. Protección y gestión del Pat. Histórico Artíst		100.073,89	22.615,93	-77.457,96	-77,40%	0,81%
		338. Fiestas populares y festejos		781.754,90	697.445,39	-84.309,51	-10,78%	0,89%
		3380. Fiestas populares y festejos		781.754,90	697.445,39	-84.309,51	-10,78%	0,89%
		<b>34. Deporte</b>		<b>8.283.558,78</b>	<b>8.560.995,72</b>	<b>277.436,94</b>	<b>3,35%</b>	<b>-2,92%</b>
		340. Administración General de Deportes		411.196,00	361.188,42	-50.007,58	-12,16%	0,53%
		3400. Administración General de Deportes		411.196,00	361.188,42	-50.007,58	-12,16%	0,53%
		341. Promoción y fomento del deporte		3.336.055,47	3.217.912,26	-118.143,21	-3,54%	1,24%
		3410. Promoción y fomento del deporte		3.336.055,47	3.217.912,26	-118.143,21	-3,54%	1,24%
		342. Instalaciones deportivas		4.536.307,31	4.981.895,04	445.587,73	9,82%	-4,69%
		3420. Instalaciones deportivas		4.536.307,31	4.981.895,04	445.587,73	9,82%	-4,69%
		<b>4. ACTUACIONES DE CARÁCTER ECONÓMICO</b>		<b>3.233.983,63</b>	<b>2.432.510,34</b>	<b>-801.473,29</b>	<b>-24,78%</b>	<b>8,43%</b>
		<b>43. Comercio, turismo y pequeñas y medianas empresas</b>		<b>904.464,69</b>	<b>543.589,17</b>	<b>-360.875,52</b>	<b>-39,90%</b>	<b>3,80%</b>
		431. Comercio		845.597,68	543.589,17	-302.008,51	-35,72%	3,18%
		4310. Comercio		296.689,67	174.414,68	-122.274,99	-41,21%	1,29%
		4311. Ferias		48.506,40	22.714,77	-25.791,63	-53,17%	0,27%
		4312. Mercados, abastos y lonjas		500.401,61	346.459,72	-153.941,89	-30,76%	1,62%
		432. Información y promoción turística		58.867,01		-58.867,01	-100,00%	0,62%
		4320. Información y promoción turística		58.867,01		-58.867,01	-100,00%	0,62%
		<b>44. Transporte público</b>		<b>950.703,21</b>	<b>1.096.300,54</b>	<b>145.597,33</b>	<b>15,31%</b>	<b>-1,53%</b>
		441. Transporte de viajeros		950.703,21	1.096.300,54	145.597,33	15,31%	-1,53%

Ayto. DOS HERMANAS - 2019

**MEM27. Indicadores de Gestión****Indicadores de Eficacia. Desviaciones de Gastos sobre Previsiones Iniciales. Clasificación por Área, Política, Programa y Elemento de Gasto**

Área	Política	Programa	Elemento	Valores				
				Suma de Prev Ini	Suma de Ejec	Suma de Ejec - Prev	% Ejec Prev s/ Prev Ini	% Part en desv s/ Total
4. ACT	44. Trans	441. Trans	4411. Transporte colectivo urbano de viajeros	950.702,02	1.096.300,54	145.598,52	15,31%	-1,53%
			4412. Otro transporte de viajeros	1,19		-1,19	-100,00%	0,00%
			<b>45. Infraestructuras</b>	<b>1.378.815,73</b>	<b>792.620,63</b>	<b>-586.195,10</b>	<b>-42,51%</b>	<b>6,17%</b>
			450. Administración General de Infraestructuras	866.672,86	762.714,35	-103.958,51	-12,00%	1,09%
			4500. Administración General de Infraestructuras	866.672,86	762.714,35	-103.958,51	-12,00%	1,09%
			459. Otras infraestructuras	512.142,87	29.906,28	-482.236,59	-94,16%	5,07%
			4590. Carreteras	512.142,87	29.906,28	-482.236,59	-94,16%	5,07%
<b>Total general</b>				<b>91.464.716,27</b>	<b>81.957.044,67</b>	<b>-9.507.671,60</b>	<b>-10,39%</b>	<b>100,00%</b>



## **AYUNTAMIENTO DE DOS HERMANAS**

### **28. HECHOS POSTERIORES AL CIERRE.**

Se informa sobre hechos acaecidos con posterioridad al cierre del ejercicio cuyo conocimiento se considera útil y relevante.

#### **RESULTADOS DE LAS ELECCIONES LOCALES CELEBRADAS EL 26 DE MAYO DE 2019**

Tras la celebración de las elecciones municipales celebradas el 26 de mayo de 2019 y el Pleno de constitución de fecha 15 de junio de 2019, la corporación la componen 27 Concejales (incluido el Sr. Alcalde), cuya distribución política a partir del 15 de junio de 2019 es la siguiente:

PSOE:	16 Concejales.
Adelante Dos Hermanas:	4 Concejales.
C's:	3 Concejales.
VOX :	2 Concejales.
PP :	2 Concejales.

El cargo de Alcalde lo ostenta D. FRANCISCO TOSCANO SÁNCHEZ (PSOE).

#### **ESTRUCTURA ORGANIZATIVA DEL AYUNTAMIENTO**

Por Decreto del Sr. Alcalde nº 680/2019 de fecha 15 de junio de 2019 se ha aprobado la nueva estructura organizativa del Ayuntamiento, que pasa a contar con las siguientes delegaciones:

- **Delegación de Relaciones Humanas**
- **Delegación de Coordinación, Proyectos y Obras**





## **AYUNTAMIENTO DE DOS HERMANAS**

- **Delegación de Ordenación del Territorio**
- **Portavoz del Gobierno Municipal**
- **Delegación de Cultura y Fiestas**
- **Delegación de Movilidad y Limpieza Urbana**
- **Delegación de Medio Ambiente**
- **Delegación de Hacienda y Participación Ciudadana**
- **Delegación de Bienestar Social**
- **Delegación de Deportes**
- **Delegación de Promoción Económica e innovación**
- **Delegación de Juventud, Salud y Consumo**
- **Delegación de la Alcaldía en el Distrito de Quinto**
- **Delegación de Igualdad y Educación**

Administración de HELIÓPOLIS  
AV DE LA RAZA, 6  
41012 SEVILLA (SEVILLA)  
Tel. 954296565

Nº de Remesa: 00091760014



Nº Comunicación: 1966884314707

AYUNTAMIENTO DE DOS HERMANAS  
PLAZA CONSTITUCION S/N  
41701 DOS HERMANAS  
SEVILLA

## CERTIFICADO

Nº REFERENCIA: 20194490213

Presentada solicitud de certificado acreditativo de encontrarse al corriente de sus obligaciones tributarias a efectos de obtener una subvención otorgada por las Administraciones Públicas, de acuerdo con lo establecido por la Ley 38/2003, de 17 de noviembre, General de Subvenciones, o financiada con cargo a fondos de la Unión Europea, de acuerdo con la normativa comunitaria aplicable y con las normas nacionales de desarrollo o transposición de aquella, o un beneficio en la cotización a la Seguridad Social, de conformidad con su normativa reguladora, por:

N.I.F.: **P4103800A** RAZÓN SOCIAL: **AYUNTAMIENTO DE DOS HERMANAS**  
DOMICILIO FISCAL: **PLAZA CONSTITUCION S/N 41701 DOS HERMANAS (SEVILLA)**

**La Agencia Estatal de Administración Tributaria,**

CERTIFICA: Que conforme a los datos que obran en esta Unidad, el solicitante arriba referenciado se encuentra al corriente de sus obligaciones tributarias de conformidad con lo dispuesto en el artículo 74 del Reglamento general de las actuaciones y los procedimientos de gestión e inspección tributaria y de desarrollo de las normas comunes de los procedimientos de aplicación de los tributos, aprobado por el Real Decreto 1065/2007, de 27 de julio.

El presente certificado se expide a petición del interesado, tiene carácter POSITIVO y una validez de seis meses contados desde la fecha de su expedición, se expide al efecto exclusivo mencionado y no origina derechos ni expectativas de derechos en favor del solicitante ni de terceros, no pudiendo ser invocado a efectos de interrupción o de paralización de plazos de caducidad o prescripción, ni servirá de medio de notificación de los expedientes a los que pudiera hacer referencia, sin que su contenido pueda afectar al resultado de actuaciones posteriores de comprobación o investigación, ni exime del cumplimiento de las obligaciones de diligencias de embargo anteriormente notificadas a sus destinatarios. Todo ello, de conformidad con lo dispuesto en la normativa citada.

*Documento firmado electrónicamente (Ley 40/2015) por la Agencia Estatal de Administración Tributaria, con fecha 25 de junio de 2019. Autenticidad verificable mediante Código Seguro Verificación M66WE54N94MQJ3W9 en www.agenciatributaria.gob.es*







### CERTIFICADO DE ESTAR AL CORRIENTE EN LAS OBLIGACIONES DE SEGURIDAD SOCIAL

Según los antecedentes obrantes en esta Tesorería General de la Seguridad Social consta la siguiente información a la fecha de expedición de este certificado:

Nombre:

AYUNTAMIENTO DE DOS HERMANAS

CIF/NIF:

0P4103800A

CCC principal:

0111 41001997331

Identificadores asociados:

41011265073, 41100995705, 41100995907, 41101126956, 41119155418, 41119325974, 41119326176, 41119326479, 41119326580, 41119326681, 41133706226, 41141161381. \*\*\*\*\*

**NO** tiene pendiente de ingreso ninguna reclamación por deudas ya vencidas con la Seguridad Social.

Y para que conste, a petición del interesado, se expide la presente certificación que no originará derechos ni expectativas de derechos a favor del solicitante o de terceros, ni podrá ser invocada para interrupción o paralización de plazos de caducidad o prescripción ni servirá de medio de notificación de los expedientes a que pudiera hacer referencia, no afectando a lo que pudiere resultar de actuaciones posteriores de comprobación o investigación al respecto.

De conformidad con los términos de la autorización número 17609, concedida en fecha 21/07/1999 a AYUNTAMIENTO DE DOS HERMANAS cuyo titular es D/Dª ROSA MARIA RODRIGUEZ MARTINEZ NIF: 052235580G por la Tesorería General de la Seguridad Social, certifico que estos datos han sido transmitidos y validados por la misma e impresos de forma autorizada, surtiendo efectos en relación con el cumplimiento de las obligaciones conforme al artículo uno de la Orden ESS/ 484/2013 de 26 de marzo (BOE de 28 de marzo).

El usuario principal

Fdo.:



REFERENCIAS ELECTRÓNICAS			
Id. CEA:	Fecha:	Código CEA:	Página:
533SOTD9A1GX	25/06/2019	WYJDZ-M7U7P-JERAT-E66HV-ZGOQ4-EWKF4	1

**ESTADO DE TESORERIA**

**ESTADO DE SITUACION DE EXISTENCIAS EN TESORERIA**

CTA. PGCP.	DESCRIPCION	IMPORTE			E. FINALES
		E. INICIALES	COBROS	PAGOS	
57001	CAJA PARKING ARENAL	3.884,65	50.816,95	54.701,60	0,00
57002	CAJA PARKING MERCADO	9.339,25	158.809,60	168.148,85	0,00
57003	CAJA MAQUINA DE RECAUDACION A	701,40	5.996,65	6.373,05	325,00
57004	CAJA MAQUINA TEATRO	0,00	16.778,00	16.778,00	0,00
57101	POPULAR ES44 0075 0759 6806 6000 046	3.248.875,85	592.922,08	42.524,31	3.799.273,62
57102	CAIXABANK ES67 2100 9166 7422 0017	1.321.052,73	53.916.291,70	46.552.816,92	8.684.527,51
57105	UNICAJA ES94 2103 0705 7102 3000 002	1.390.676,56	3.130.811,21	2.044.154,35	2.477.333,42
57108	SANTANDER ES76 0049 2428 1913 1000	6.994.865,10	30.950.161,05	34.761.062,55	3.183.963,60
57111	BBVA ES40 0182 5566 7302 0041 0489	1.047.698,63	4.478.008,86	1.345.728,36	4.179.979,13
57112	BBKBANK ES08 0237 0347 0091 5656 87	852.206,65	853.920,72	43.083,11	1.663.044,26
57115	CAIXABANK ES18 2100 2313 1602 0002	117.697,40	1.346.885,93	1.250.341,94	214.241,39
57117	CAIXABANK ES56 2100 9166 7122 0017	3.551.604,44	41.243.969,66	36.972.063,14	7.823.510,96
57122	BMN C.GRANADA ES02 0487 3298 6820	2.074.791,03	0,00	2.074.791,03	0,00
57129	BANKIA ES81 2038 9834 2060 0015 6584	4.205.797,13	2.309.916,90	3.048.168,49	3.467.545,54
57131	CAIXABANK ES53 2100 8688 7102 0004	0,00	2.320.416,71	1.512.895,29	807.521,42
57140	UNICAJA ES12 2103 0705 7000 3001 228	0,00	0,00	0,00	0,00
57141	CAIASUR ES1 0237 0347 00 9170447842	212.595,72	0,00	197.878,17	14.717,55
57142	NOVO BANCO ES7901318833182739000	6.016,44	5.007.479,45	5.000.000,00	13.495,89
57143	CAIASURES6902370347009170748703 S	552.050,00	0,00	552.050,00	0,00
57144	CAIASUR ES3202370347009171201583 I	0,00	15.898,65	11.157,23	4.741,42
57145	CAIASUR ES820237347009171271299 E	0,00	0,00	0,00	0,00
57146	CAIASUR ES48 0237 0347 0091 7142 410	0,00	0,00	0,00	0,00
57147	SABADEL ES91 0081 0359 3300 017505	0,00	0,00	0,00	0,00
57301	CAIXABANK ES70 2100 9166 7822 0017	3.048.761,40	949.146,75	3.997.908,15	0,00
57309	SANTANDER ES93 0049 2428 1527 1402	12.441,09	4.220.636,56	4.210.973,54	22.104,11
57311	POPULAR ES21 0075 0759 6406 3000 033	22.170,82	817.710,95	838.169,30	1.712,47
57320	BBVA ES79 0182 5566 7107 1000 4817	11.448,41	4.909.584,45	4.914.125,70	6.907,16
57322	BBKBANK ES81 0237 0347 0091 6580 27	4.525,50	360.019,41	362.700,60	1.844,31
57324	CAIXABANK ES47 2100 2589 7802 1000	45.855,96	6.123.874,05	6.129.817,96	39.912,05
57331	RECAUDACION	0,00	0,00	0,00	0,00
57335	CAIXABANK ES92210086887602000534	0,00	0,00	0,00	0,00
577	ACTIVOS LIQUIDOS EQUIVALENTES	4.000.000,00	10.000.000,00	6.000.000,00	8.000.000,00
<b>TOTAL GRUPO</b>		<b>32.735.056,16</b>	<b>173.780.056,29</b>	<b>162.108.411,64</b>	<b>44.406.700,81</b>
5570	FORMALIZACION:	0,00	59.356.864,88	59.356.864,88	0,00

**ESTADO DE TESORERIA**  
**ESTADO DE SITUACION DE EXISTENCIAS EN TESORERIA**

CTA. PGCP.	DESCRIPCION	IMPORTE			E. FINALES
		E. INICIALES	COBROS	PAGOS	
5576	CUENTA CONTROL GARANTIAS RETE	0,00	30.867,50	30.867,50	0,00
5579	PAGOS AGRUPADOS	0,00	39.390.392,43	39.390.392,43	0,00
	<b>TOTAL GRUPO</b>	<b>0,00</b>	<b>98.778.124,81</b>	<b>98.778.124,81</b>	<b>0,00</b>
	<b>TOTAL GENERAL</b>	<b>32.735.056,16</b>	<b>272.558.181,10</b>	<b>260.886.536,45</b>	<b>44.406.700,81</b>

Firman la presente relación en Dos Hermanas, a Lunes 31 de Diciembre de 2018

E/La Tesorero/a.



**ACTA DE AROUEO ORDINARIO**  
**DE CAJA DE EFECTIVO 57001**  
**PARKING ARENAL**

Dos Hermanas, 28 de Diciembre de 2018 a las 12:30

Se hace constar que el resultado del arqueo de efectivo al día de la fecha es el siguiente:

**A) BILLETES:**

<u>Nº</u>	<u>Clases</u>	<u>Importes</u>	<u>Contabilidad</u>
107	billete(s) de 20 euros, son:	2.140,00	
139	billete(s) de 10 euros, son:	1.390,00	
122	billete(s) de 5 euros, son:	610,00	

**B) MONEDAS:**

0	moneda(s) de 1 cent de euro, son:	0,00	
2	moneda(s) de 5 cent de euro, son:	0,10	
0	moneda(s) de 10 cent de euro, son:	0,00	
0	moneda(s) de 20 cent de euro, son:	0,00	
0	moneda(s) de 50 cent de euro, son:	0,00	
0	moneda(s) de 1 euros, son:	0,00	
1	moneda(s) de 2 euros, son:	2,00	
<b>TOTAL EXISTENCIAS</b>		<b>4.142,10</b>	<b>4.142,10</b>

Tras el recuento, el efectivo se ingresa a la entidad financiera Bankia, por lo que el estado contable de la cuenta 57001 asciende a 0 euros a las 15h.

En prueba de su conformidad se firma la presente acta.

Francisco de Asís Ojeda Vila

Francisco Foscano Sánchez

María Pérez-Vega-Leal



**ACTA DE ARQUEO ORDINARIO**  
**DE CAJA DE EFECTIVO 57002**  
**PARKING MERCADO DE ABASTOS**

Dos Hermanas, 28 de Diciembre de 2018 a las 12:30,

Se hace constar que el resultado del arqueo de efectivo al día de la fecha es el siguiente:

**A) BILLETES:**


<u>Nº</u>	<u>Clases</u>	<u>Importes</u>	<u>Contabilidad</u>
0	billete(s) de 50 euros, son:	0,00	
44	billete(s) de 20 euros, son:	880,00	
118	billete(s) de 10 euros, son:	1.180,00	
234	billete(s) de 5 euros, son:	1.170,00	


**B) MONEDAS:**

0	moneda(s) de 1 cent de euro, son:	0,00	
2154	moneda(s) de 5 cent de euro, son:	107,70	
876	moneda(s) de 10 cent de euro, son:	87,60	
837	moneda(s) de 20 cent de euro, son:	167,40	
601	moneda(s) de 50 cent de euro, son:	300,50	
675	moneda(s) de 1 euros, son:	675,00	
227	moneda(s) de 2 euros, son:	454,00	
<b>TOTAL EXISTENCIAS</b>		<b>5.022,20</b>	<b>5.022,20</b>

Tras el recuento, el efectivo se ingresa a la entidad financiera Bankia, por lo que el estado contable de la cuenta 57002 asciende a 0 euros a las 15h.


En prueba de su conformidad se firma la presente acta.

  
Francisco de Asís Ojeda Vila

  
Francisco Tescaño Sanchez

  
Maria Pérez Vega-Leal





**ACTA DE ARQUEO ORDINARIO**  
**DE CAJA DE EFECTIVO 57003**  
**MÁQUINA RECAUDACIÓN**

Dos Hermanas, 28 de Diciembre de 2018 a las 09:30,

Se hace constar que el resultado del arqueo de efectivo al día de la fecha es el siguiente:

**A) BILLETES:**

<u>Nº</u>	<u>Clases</u>	<u>Importes</u>	<u>Contabilidad</u>
8	billete(s) de 50 euros, son:	400,00	
14	billete(s) de 20 euros, son:	280,00	
8	billete(s) de 10 euros, son:	80,00	
6	billete(s) de 5 euros, son:	30,00	

**B) MONEDAS:**

0	moneda(s) de 5 cent de euro, son:	0,00	
0	moneda(s) de 10 cent de euro, son:	0,00	
0	moneda(s) de 20 cent de euro, son:	0,00	
1	moneda(s) de 50 cent de euro, son:	0,50	
350	moneda(s) de 1 euros, son:	350,00	
1	moneda(s) de 2 euros, son:	2,00	
<b>TOTAL EXISTENCIAS</b>		<b>1.142,50</b>	<b>1.142,50</b>


Tras el recuento, el efectivo se ingresa a la entidad financiera Bankia. El estado contable de la cuenta 57003 a las 15h asciende a 325 euros, que corresponde al cambio disponible.

En prueba de su conformidad se firma la presente acta.

**El Interventor,**  
AYUNTAMIENTO DE DOS HERMANAS  
Francisco de Asís Ojeda Vila  
EL INTERVENTOR

**El Alcalde,**  
AYUNTAMIENTO DE DOS HERMANAS  
Francisco Toscano Sánchez  
ALCALDE

**La Tesorera,**  
EXCMO. AYUNTAMIENTO DE DOS HERMANAS  
Marta Pérez Vega-Leal  
TESORERA



**ACTA DE ARQUEO ORDINARIO**  
**DE CAJA DE EFECTIVO 57004**  
**MÁQUINA TEATRO**

Dos Hermanas, 28 de Diciembre de 2018 a las 12:30,

Se hace constar que el resultado del arqueo de efectivo al día de la fecha es el siguiente:


**A) BILLETES:**

<u>Nº</u>	<u>Clases</u>	<u>Importes</u>	<u>Contabilidad</u>
	billete(s) de 100 euros, son:	0,00	
	billete(s) de 50 euros, son:	0,00	
	billete(s) de 20 euros, son:	0,00	
	billete(s) de 10 euros, son:	0,00	
	billete(s) de 5 euros, son:	0,00	

**B) MONEDAS:**

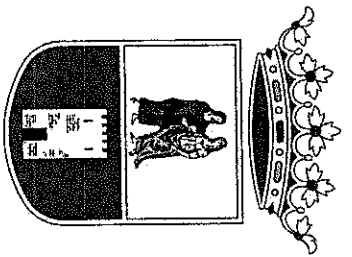
	moneda(s) de 1 cent de euro, son:	0,00	
	moneda(s) de 5 cent de euro, son:	0,00	
	moneda(s) de 10 cent de euro, son:	0,00	
	moneda(s) de 20 cent de euro, son:	0,00	
	moneda(s) de 50 cent de euro, son:	0,00	
	moneda(s) de 1 euros, son:	0,00	
	moneda(s) de 2 euros, son:	0,00	
<b>TOTAL EXISTENCIAS</b>		<b>0,00</b>	<b>0,00</b>

En prueba de su conformidad se firma la presente acta.

  
Francisco de Asís Ojeda Vila

  
Francisco José Sánchez

La Tesorera,  
  
María Pérez Vega-Leal



# Informe de Conciliación Contable al 31/12/2018

57101


Página 1 de 2

57101 Popul ES4400750759680660000467

Saldo Bancario:	3.799.273,62	Pendientes Bancarios:	0,00	Saldo Teórico Bancario:	3.799.273,62
Saldo Contable:	3.799.273,62	Pendientes Contables:	0,00	Saldo Teórico Contable:	3.799.273,62

F.Operación	F.Valor Flujo	N.Docum.	Texto	F.Conciliación	Cobros	Pagos
				Total Cobros:	0,00	0,00
				Total Pagos:	0,00	0,00
				Total Cobros:	0,00	0,00
				Total Pagos:		0,00
				Total Movimientos:		0,00

# Popular

 Grupo Santander

El BANCO POPULAR ESPAÑOL S.A., hoy Banco Santander con CIF número A-39000013, representado por D<sup>a</sup> María Cristina García Guijarro y D Santos Ibáñez Giralda, apoderados en nuestra sucursal de Dos Hermanas O.P.


## MANIFIESTA

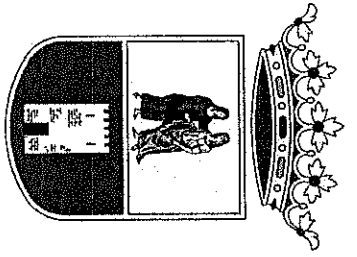
Que el Ayuntamiento de Dos Hermanas, es titular en nuestra entidad de la cuenta con IBAN nº **ES44 0075 0759 68 0660000467** y que el saldo a 31 de diciembre de 2018 era de **3.799.273,62 Euros** (tres millones setecientos noventa y nueve mil doscientos setenta y tres euros con sesenta y dos céntimos)

Y para que conste y a petición de la firma del interesado, se expide el presente documento en Dos Hermanas a 26 de FEBRERO de 2019

**BANCO SANTANDER, S.A.**

Por Poder,

  
BANCO POPULAR ESPAÑOL S.A.  
Caceriego, 10 Dos Hermanas SEVILLA  
Por Poder



# Informe de Conciliación Contable al 31/12/2018

57102

Página 1 de 2

57102	Caixa ES6721009166742200175378						
Saldo Bancario:	8.684.527,51	Pendientes Bancarios:	0,00	Saldo Teórico Bancario:	8.684.527,51		
Saldo Contable:	8.684.527,51	Pendientes Contables:	0,00	Saldo Teórico Contable:	8.684.527,51		
F.Operación	F.Valor Flujo	N.Docum.	Texto	F.Conciliación	Cobros	Pagos	

Total Cobros:	0,00	0,00
Total Pagos:	0,00	0,00
Total Movimientos:	0,00	0,00

OFICINA 08688  
CENTRO INSTITUCIONES ANDALUCIA OCCIDENT.  
C. SIERPES, 85 PL.2  
41004 SEVILLA  
Tel. 954597345

1 de enero de 2019

AYUNTAMIENTO DE DOS HERMANAS

08688/00

PZ. CONSTITUCION, 1  
41701 DOS HERMANAS (SEVILLA)


El apoderado de CaixaBank, S.A., JUAN ANTONIO GARCÍA GALVEZ

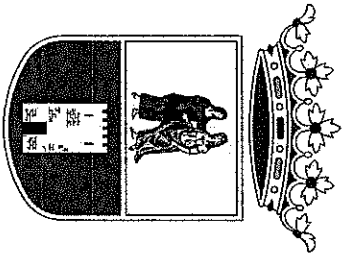
CERTIFICA

que la entidad AYUNTAMIENTO DE DOS HERMANAS con CIF número P4103800A, es titular de la cuenta corriente a la vista con identificador IBAN ES67 2100 9166 7422 0017 5378 abierta en la oficina 9166, y acredita el día 31.12.2018 un saldo de +8.684.527,51 euros.

CaixaBank, S.A. emite esta certificación el día 01.01.2019, para que así conste a los efectos oportunos y, a petición del interesado.

Para CaixaBank, S. A.

 **CaixaBank**  
CaixaBank, S. A.  
Carrer Pintor Sorolla, 2-4  
46002 VALÈNCIA



# Informe de Conciliación Contable al 31/12/2018

57105

Página 1 de 2

57105	Unic. ES9421030705710230000029					
Saldo Bancario:	2.477.333,42	Pendientes Bancarios:	0,00	Saldo Teórico Bancario:		
Saldo Contable:	2.477.333,42	Pendientes Contables:	0,00	Saldo Teórico Contable:		
				2.477.333,42		
F.Operación	F.Valor Flujo	N.Docum.	Texto	F.Conciliación	Cobros	Pagos

	Total Cobros:		0,00
	Total Pagos:		0,00
	Total Cobros:	0,00	
	Total Pagos:		0,00
	Total Movimientos:	0,00	


LUIS GARCIA DIAZ, INTERVENTOR DE LA OFICINA 0705 (DOS HERMANAS) DE UNICAJA BANCO, S.A.U.

CERTIFICA

Que consultados los archivos de esta Oficina el día 23/01/2019, aparece la cuenta corriente número IBAN ES94 2103 0705 71 0230000029, a nombre del EXCMO. AYUNTAMIENTO DE DOS HERMANAS con C.I.F P4103800A, con un saldo a fecha 31/12/2018, de DOS MILLONES CUATROCIENTOS SETENTA Y SIETE MIL TRESCIENTOS TREINTA Y TRES EUROS CON CUARENTA Y DOS CÉNTIMOS DE EURO (2.477.333,42 euros).

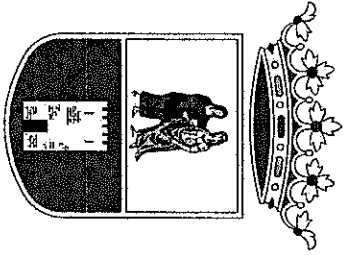
Y para que así conste, y a petición del titular, se extiende el presente certificado en Dos Hermanas, a veintitrés de enero de dos mil diecinueve. .

UNICAJA BANCO SA  
PP



Luis García Díaz  
Interventor de Oficina  
Dos Hermanas (Sevilla)





# Informe de Conciliación Contable al 31/12/2018

57108

Página 1 de 2

57108

Sant. ES/600492428191310008440

Saldo Bancario: 3.183.963,60  
Saldo Contable: 3.183.963,60

Pendientes Bancarios: 0,00  
Pendientes Contables: 0,00

Saldo Teórico Bancario: 3.183.963,60  
Saldo Teórico Contable: 3.183.963,60

F.Operación	F.Valor	Flujo	N.Docum.	Texto	F.Conciliación	Cobros	Pagos
-------------	---------	-------	----------	-------	----------------	--------	-------

Total Cobros:	0,00	0,00
Total Pagos:	0,00	0,00

Total Cobros:	0,00	0,00
Total Pagos:	0,00	0,00
Total Movimientos:	0,00	0,00

BANCO SANTANDER S.A., SUCURSAL SITA EN LA CALLE STA MARIA  
MAGDALENA 22, EN DOS HERMANAS, SEVILLA,

HACE CONSTAR:

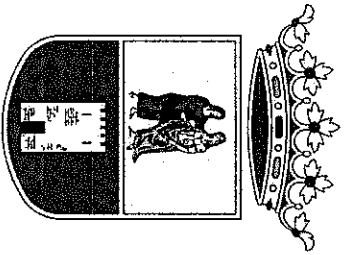
QUE EL EXCELENTISIMO AYUNTAMIENTO DE DOS HERMANAS, CON CIF:  
P4103800A, A FECHA DIA 31 DE DICIEMBRE DE 2018, MANTENIA LA  
SIGUIENTE CUENTA EN ESTA SUCURSAL, CON EL SIGUIENTE SALDO:

0049 2428 19 1310008440 ..... SALDO 3.183.963,60 EUROS

Y PARA QUE CONSTE A LOS EFECTOS OPORTUNOS, SE EMITE EL PRESENTE  
DOCUMENTO EN DOS HERMANAS A 21 DE ENERO DE 2019



Banco Santander, S.A.  
21 ENE. 2018  
0049 - 4843 - Santa Maria Magdalena, 22  
DOS HERMANAS



# Informe de Conciliación Contable al 31/12/2018

57111

Página 1 de 2

57111	Bbva	ES4001825566730200410489							
Saldo Bancario:	4.180.099,13	Pendientes Bancarios:	0,00	Saldo Teórico Bancario:	4.179.979,13				
Saldo Contable:	4.179.979,13	Pendientes Contables:	-120,00	Saldo Teórico Contable:	4.179.979,13				

F.Operación	F.Valor Flujo	N.Docum.	Texto	F. Conciliación	Cobros	Pagos
-------------	---------------	----------	-------	-----------------	--------	-------

Movimientos Contables						
04/07/2017	04/07/2017	1P	201700079744 AYUDAS ECONOMICAS RI		0,00	-120,00
				Total Cobros:	0,00	
				Total Pagos:	0,00	-120,00

Total Cobros:	0,00
Total Pagos:	-120,00
Total Movimientos:	-120,00

D. Gonzalo Rodríguez Rodríguez, en calidad de Apoderado del BANCO BILBAO VIZCAYA ARGENTARIA, S.A.

## CERTIFICA

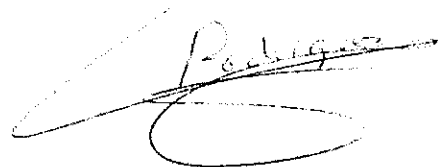
Que según consta en nuestros registros contables, la cuenta abierta en esta Entidad a nombre de **AYUNTAMIENTO DOS HERMANAS** con N.I.F. **P4103800A**, que a continuación se relaciona, presentaba a fecha **31 de diciembre de 2018** un saldo **ACREEDOR O DEUDOR DE BANCO BILBAO VIZCAYA ARGENTARIA, S.A.**, según el siguiente detalle:

**ES4001825566730200410489: 4.180.099,13 EUR** (CUATRO MILLONES CIENTO OCHENTA MIL NOVENTA Y NUEVE CON TRECE EUR) .

Y para que conste donde proceda, a petición de parte interesada, se expide el presente CERTIFICADO en **SEVILLA**, 08 de enero de 2019.

**BANCO BILBAO VIZCAYA ARGENTARIA, S.A.**

Por Poder,





**RP**

Realización del Pago

Fecha: 4/07/2017

Núm. Operación: 201700079744

Tipo Operación: RP

Ref. Intervención: 17.024005/17.17.012328.00

**Contabilidad del Presupuesto  
de Gastos**

PRESUPUESTO CORRIENTE

Año del presupuesto: 2017

Ejercicio: 2017

Referencia: RELACION 20/06/17

Núm. de Operación Previa: 201700073280

Tipo Operación Previa: P

Cl. Rem.	Año	Cl. Funcional	Cl. Económica	P.G.C.P.	Importe
N	2017	2310	48000	6511	120,00 euro

Aplicación presupuestaria: Atenciones Asistenciales

Importe en Letras: # ciento veinte euros #

Datos Bancarios: ES8621004925302200170022 /

Interesado: SANCHEZ FERNANDEZ, IVAN NIF: 49090841D

Efectuado por: 57111-BBVA ES40 0182 5566 7302 0041 0489

Forma de Pago: **Transferencia**

**Importe Líquido**

120,00 euro

Descripción de la Operación: AYUDAS ECONOMICAS RELACION 20/06/1775407 274054

El/La Interesado/a

14 - 7 - 2017

Núm. Documento: 201700029098



Excmo. Ayuntamiento de Dos Hermanas  
Concejalía de Bienestar Social

PRESTACIÓN COMPLEMENTARIA

2/2

Con Recibo 75407

A favor

D.N.I: 49090841D

IVAN SANCHEZ FERNANDEZ

Concepto SUBSISTENCIA BASICA

Zona PARQUE

Decreto Concejalía Fecha: 20/06/2017

**TRANSFERENCIA**



BBVA

IBAN ES40 0182 5566 7302 0041 0489

AV. DE LA PALMERA, 61-63. SEVILL  
41013 SEVILLA

120,00 €

Eur

€

Mod. 150000513

Páguese por este cheque a IVAN SANCHEZ FERNANDEZ

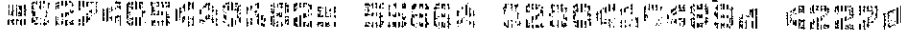
Euros CIENTO VEINTE EUROS

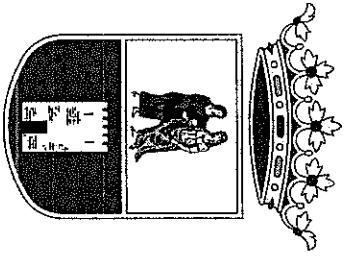
(Lugar y fecha en letra) A VEINTE DE JUNIO DEL DOS MIL DIECISIETE de 20

Serie **EB** N.º **0.274.054** 1 **4227 6**

AYUNTAMIENTO DOS HERMANAS  
PLAZA CONSTITUCION, 1

MANCOMUNADA





# Informe de Conciliación Contable al 31/12/2018

57112

Página 1 de 2

57112	CSur	ES5902370210309156568789							
<b>Saldo Bancario:</b>		<b>1.663.044,26</b>	<b>Pendientes Bancarios:</b>	<b>0,00</b>	<b>Saldo Teórico Bancario:</b>		<b>1.663.044,26</b>		
<b>Saldo Contable:</b>		<b>1.663.044,26</b>	<b>Pendientes Contables:</b>	<b>0,00</b>	<b>Saldo Teórico Contable:</b>		<b>1.663.044,26</b>		

F.Operación	F.Valor	Flujo	N.Docum.	Texto	F.Conciliación	Cobros	Pagos	
<b>Movimientos Bancarios</b>								
04/12/2018	03/12/2018	99	0000000000	B	LIQ. DE INT.HASTA 03.12.18INT.HASTA 03.12.18			
						Total Cobros:	0,00	0,00
						Total Pagos:	0,00	0,00
						Total Cobros:	0,00	0,00
						Total Pagos:	0,00	0,00
						Total Movimientos:	0,00	0,00



**CERTIFICADO DE TITULARES Y SALDO**

OFICINA
0210 - ANDALUCIA INSTITUCIONES
RAFAEL MORON CABRERA


HAGO CONSTAR:

Que consultados los antecedentes que obran en poder de esta Institución, aparecen los siguientes datos referidos a la fecha detallada.


FECHA		
31-12-2018		
Nº DE CUENTA	SALDO	TIPO MONEDA
IBAN ES59 0237 0210 3091 5656 8789 CUENTA CORRIENTE	1.663.044,26	EUR
TITULAR		NIF
EXCMO. AYUNTAMIENTO DE DOS HERMANAS		P4103800A

Y para que conste y surta los efectos oportunos, expido el presente documento en el lugar y día de la fecha.

CORDOBA, 21 de Febrero de 2019



Cajasur Banco, S.A.U. - Ronda de los Tejales, 18-24 - 14001 Córdoba-www.cajasur.com-Rég. Merc. de Córdoba, tomo 2458, folio 1, hoja CO-35656, inscripción 1ª. C.I.F. A95622841



# Informe de Conciliación Contable al 31/12/2018

57115

Página 1 de 3

57115	Caixa ES1821002313160200026635		
Saldo Bancario:	215.443,64	Pendientes Bancarios:	-135,50
Saldo Contable:	214.241,39	Pendientes Contables:	-1.337,75
		Saldo Teórico Bancario:	214.105,89
		Saldo Teórico Contable:	214.105,89

F.Operación	F.Valor Flujo	N.Docum.	Texto	F.Conciliación	Cobros	Pagos
<b>Movimientos Bancarios</b>						
11/12/2018	11/12/2018	01	0000264950 000000000000 CARG.CHEQUE 264950	08/01/2019	0,00	-135,50
					0,00	
					<b>Total Cobros:</b>	
					<b>Total Pagos:</b>	-135,50

F.Operación	F.Valor	Flujo	N.Docum.	Texto	F.Conciliación	Cobros	Pagos
<b>Movimientos Contables</b>							
10/12/2012	10/12/2012	1P	201200087491	AYUDAS ECONOMICAS RI		0,00	-40,72
30/04/2014	30/04/2014	1P	201400044348	IMPORTE LIQUIDO CHEQI		0,00	-5,65
29/05/2015	29/05/2015	1P	201500072120	IMPORTE LIQUIDO DE CH		0,00	-0,72
08/10/2015	22/10/2015	1P	201500127499	BECCAS PRIMER TURNO R		0,00	-50,00
27/10/2015	27/10/2015	1P	201500136899	AYUDAS ECONOMICAS RI		0,00	-8,85
15/12/2015	15/12/2015	1P	201500163292	AYUDA ECONOMICA RELY		0,00	-16,11
10/10/2016	10/10/2016	1P	201600122654	ABONO CANTIDAD CON W		0,00	-97,80
02/05/2017	02/05/2017	1P	201700050305	RELACION DE AYUDAS EK		0,00	-133,00
27/10/2017	27/10/2017	1P	201700125099	AYUDAS ESCOLARES ES		0,00	-50,00
31/12/2017	01/01/2018	1P	201700158167	PRESTACIONES COMPLE		0,00	-50,00
31/12/2017	01/01/2018	1P	201700158166	PRESTACIONES COMPLE		0,00	-80,00
08/11/2018	08/11/2018	1P	201800116839	PRESTACIONES COMPLE		0,00	-181,40
28/11/2018	12/02/2019	1P	201800123797	PRESTACION ECONOMIC,	13/02/2019	0,00	-120,00
11/12/2018	11/12/2018	1P	201800130566	PRESTACIONES COMPLE	08/01/2019	0,00	-134,50
26/12/2018	02/01/2019	1P	201800136207	PRESTACION ECONOMIC,	08/01/2019	0,00	-134,50
26/12/2018	02/01/2019	1P	201800136219	PRESTACIONES COMPLE	08/01/2019	0,00	-154,50
28/12/2018	02/01/2019	1P	201800139444	PRESTACIONES COMPLE	08/01/2019	0,00	-80,00
<b>Total Cobros:</b>						<b>0,00</b>	<b>-1.337,75</b>
<b>Total Pagos:</b>						<b>0,00</b>	<b>-1.473,25</b>
<b>Total Movimientos:</b>						<b>0,00</b>	<b>-1.473,25</b>

OFICINA 08688  
CENTRO INSTITUCIONES ANDALUCIA OCCIDENT.  
C. SIERPES, 85 PL.2  
41004 SEVILLA  
Tel. 954597345

1 de enero de 2019

**AYUNTAMIENTO DE DOS HERMANAS**

**08688/00**

PZ. CONSTITUCION, 1  
41701 DOS HERMANAS (SEVILLA)

El apoderado de CaixaBank, S.A., JUAN ANTONIO GARCÍA GALVEZ

CERTIFICA


que la entidad AYUNTAMIENTO DE DOS HERMANAS con CIF número P4103800A, es titular de la cuenta corriente a la vista con identificador IBAN ES18 2100 2313 1602 0002 6635 abierta en la oficina 2313, y acredita el día 31.12.2018 un saldo de +215.443,64 euros.

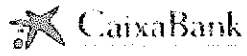
CaixaBank, S.A. emite esta certificación el día 01.01.2019, para que así conste a los efectos oportunos y, a petición del interesado.

Para CaixaBank, S. A.



**CaixaBank**  
CaixaBank, S. A.  
Carrer Pintor Sorolla, 2-4  
46002 VALÈNCIA





Saldo y movimientos - Detalle del movimiento

Información general

Número de cuenta (IBAN) ES18 2100 2313 1602 0002 6635

(CCC) 2100 2313 16 02 00026635

Oficina 08443-LOS MONTECILLOS -PL. RODRIGUEZ DE LA FUENTE, 2, DOS HERMANAS

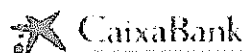
Importe -135,50 euros

Fecha 11/12/2018

Hora 10:41:22

Fecha valor 11/12/2018

Concepto CARG.CHEQUE 264950



Saldo y movimientos - Detalle del movimiento

Información general

Número de cuenta (IBAN) ES18 2100 2313 1602 0002 6635  
(CCC) 2100 2313 16 02 00026635  
Oficina 08443-LOS MONTECILLOS -PL. RODRIGUEZ DE LA FUENTE, 2, DOS HERMANAS  
Importe +135,50 euros  
Fecha 02/01/2019  
Hora 15:07:03  
Fecha valor 11/12/2018  
Concepto RETRO.CARGO DOCUM.  
Otras características 2313020002663542010264950



Ayto. DOS HERMANAS

*AYUDAS ECONOMICAS*

**PRP**

Ordenacion y Realizacion Pago

Fecha: 10/12/2012  
Núm. Operación: 201200087491  
Tipo Operación: PRP  
Ref. Intervención: 12.020304/12.12.018661.00

**Contabilidad del Presupuesto de Gastos**

PRESUPUESTO CORRIENTE

Año del presupuesto: 2012  
Ejercicio: 2012  
Referencia: RELACION 10/12/12

Núm. de Operación Previa: 201200086291  
Tipo Operación Previa: ADO

Cl. Rem.	Año	Cl. Funcional	Cl. Económica	P.G.C.P.	Importe
N	2012	230	48000	651	40,72 euro

Aplicación presupuestaria: Atenciones asistenciales

Importe en Letras: # cuarenta euros con setenta y dos céntimos #

Interesado: CARRETERO RIVAS ANA NIF : 52233155V

Efectuado por: 57115-La Caixa 2100 2313 16 0200026635

Forma de Pago: Efectivo

Importe Líquido 40,72 euro

Descripción de la Operación: AYUDAS ECONOMICAS RELACION 10/12/12.-30118

El Tesorero

Núm. Documento: 201200059085



Cod. Recibo

30118

D./Dña

**ANA CARRETERO RIVAS**

Con D.N.I **52233155V** ha recibido del Excmo. Ayuntamiento de  
Dos Hermanas la cantidad de **40,72** Euros

en concepto de **SUMINISTRO ELÉCTRICO**

ZONA


**ARENAL**

Fecha Prestación:

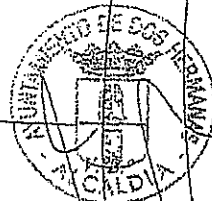
**10/12/2012**

EXP: **5468**

Fdo:



T. SOCIAL



Concejal Delegada de Bienestar Social

Son **40,72** Euros







Ayto. DOS  
HERMANAS

*bono*

**PNP**

Pago Efectivo de Conceptos No Presupuestarios

Fecha: 30/04/2014  
Núm. Operación: 201400044348  
Tipo Operación: PNP  
Ref. Intervención: 14.012261

**Conceptos No Presupuestarios**

Ejercicio: 2014  
Núm. de Operación Previa: 201400043119  
Tipo Operación Previa: OPNP

Cl. No Presupuestaria:	20048	P.G.C.P.:	416	Importe:	5,65 euro
Aplicación No Presupuestaria:	Formalización pagos no presupuestarios				

Importe en Letras: # cinco euros con sesenta y cinco céntimos #

Interesado: NOMINA NIF : NOMINA

Forma de Pago: Efectivo

Efectuado por: 57115-CAIXA 2100 2313 16 0200026635

Descripción de la Operación: IMPORTE LIQUIDO CHEQUES DE NOMINA DEL MES DE ABRIL 2014 CH. 253.419 ANA VALME TORRES JURADO DNI 48955490J

LA TESORERA

EU/La Interesado/a

Núm. Documento: 201400015615



Ayto. DOS HERMANAS

**PNP**

Pago Efectivo de Conceptos No Presupuestarios

Fecha: 30/04/2014

Núm. Operación: 201400044348

Tipo Operación: PNP

Ref. Intervención: 14.012261

**Conceptos No Presupuestarios**

Ejercicio: 2014

Núm. de Operación Previa: 201400043119

Tipo Operación Previa: OPNP

Cl. No Presupuestaria	P.G.C.P.	Importe
20048	416	5,65 euro
Aplicación No Presupuestaria: Formalización pagos no presupuestarios		

Importe en Letras: # cinco euros con sesenta y cinco céntimos #

Interesado: NOMINA NIF : NOMINA

Forma de Pago: Efectivo

Efectuado por: 57115-CAIXA 2100 2313 16 0200026635

Descripción de la Operación: IMPORTE LIQUIDO CHEQUES DE NOMINA DEL MES DE ABRIL 2014 CH. 253.419

LA TESORERA

El/La Interesado/a

30/04/14

489554902

Núm. Documento: 201400015615

ANA VALME TORRES  
JURADO

la Caixa

DOS HERMANAS  
PL. CONSTITUCION, 13  
41700 DOS HERMANAS  
TELF. 954796600

Ent	Oficina	D.C.	Nº cuenta
CCC	2100 2313 16		020002663
IBAN	ES18 2100 2313 1602 0002 66		

Caixabank S.A. Av. Diagonal, 621,  
08028 Barcelona - NIF A08028119 - R.M. Barcelona,  
Tomo 42657, Folio 3, Sec. B, Hoja B-41232, Inscr. 109

Páguese, por este cheque, a Ana Valme Torres Jurado  
Euros (en letras) Cinco Con Sesenta Y Cinco

Eur. 5.65 €

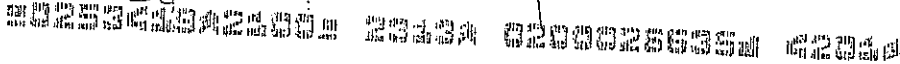
Serie nº 567

DOS HERMANAS

Veintiocho de Abril de 2014

Fecha (en letras)

0.253.419-1 4201-1



DOCUMENTO NACIONAL DE IDENTIDAD

ESPAÑA

TORRES,  
JURADO

ANA VALME  
SEXO F NACIONALIDAD ESP  
FECHA DE NACIMIENTO 26 10 1982  
DNI 48955490J  
VALIDO HASTA 12 03 2017

DNI NÚM. 48955490J



Ayto. DOS  
HERMANAS

**PNP**

Pago Efectivo de Conceptos No Presupuestarios

Fecha: 29/05/2015

Núm. Operación: 201500072120

Tipo Operación: PNP

Ref. Intervención: 15.020172

**Conceptos No Presupuestarios**

Ejercicio: 2015

Referencia: NOMINA ABRIL 2015

Núm. de Operación Previa: 201500070354

Tipo Operación Previa: OPNP

Cl. No Presupuestaria	P.G.C.P.	Importe
20048	416	0,72 euro

Aplicación No Presupuestaria: Formalizacion pagos no presupuestarios

Importe en Letras: # setenta y dos céntimos #

Interesado: NOMINA NIF : NOMINA

Forma de Pago: Talón a persona Física

Efectuado por: 57115-CAIXA 2100 2313 16 0200026635

Descripción de la Operación: IMPORTE LIQUIDO DE CHEQUES DE NOMINA DE MAYO 2015 JOSE SANTIAGO FUENTES DNI 48878362G CH 988573

EL TESOÑERO

El/La Interesado/a

*Jose*  
29/05/2015  
48878362G

Núm. Documento: 201500026048

**EMPRESA**

CIF: P4103800A C.C.C. a la Seg. Social: 41/19973/31  
 Denominación: AYUNTAMIENTO DE DOS HERMANAS  
 Domicilio: PZ DE LA CONSTITUCION 1  
 Servicio: MTOMOBURB MANTENIMIENTO MOBILIARIO URBANO

**EMPLEADO O EMPLEADA**

N.I.F.: 48878362G Núm. Seg. Soc.: 41/10943612/95  
 Fecha para cálculo de antigüedad: 01/11/2014  
 Fecha de alta: 17/04/2015 Plaza:  
 Categoría: PEON ESPECIALISTA  
 Grupo de Cotización: 10 Código de Ocupación: 8411  
 Gr.Nv.: E Pto. de Trabajo:  
 Tipo de Contrato: 402 DUR.DET.T.C.EVEN.CIRC.PRO B.20

SANTIAGO FUENTES, JOSE  
 PZ CONSTITUCION 1  
 (41700-DOS HERMANAS, SEVILLA)

No. Cta. Cte:

Periodo de Liquidación: Mayo de 2015  
 Causa de Finalización:

Fecha Inicio: 01/05/2015 Fecha Finalización: 31/05/2015

Concepto	Unidades	Precio	Importe
SUELDO BASE	30.00	9.75	292.50
COMPLEMENTO DESTINO	30.00	5.42	162.66
COMPLEMENTO ESPECIFICO			239.99
DIFERENCIAS REGULARIZACION NOMINA	1.00	-645.00	-645.00
<b>TOTAL RETRIBUCIONES DE ABONOS:</b>			<b>50,15</b>

Concepto	Unidades	Precio	Importe
RETENCION A CUENTA I.R.P.F	1.99	50.15	1.00
CUOTA TRABAJADOR POR CONTINGENCIAS COMUNES	4.70	756.60	35.56
CUOTA TRABAJADOR POR DESEMPLEO	1.60	756.60	12.11
CUOTA TRABAJADOR POR FORMACION PROFESIONAL	0.10	756.60	0.76
Prorrata de Pagas Extras:		115,86	
<b>TOTAL DEDUCCIONES:</b>			<b>49,43</b>

**INCIDENCIAS**

**LIQUIDO A PERCIBIR: 0,72**


LA EMPRESA



EL EMPLEADO O  
LA EMPLEADA

Nº documento: 0.988.573-1  
Serie: 575  
Código: 4201-1

Ciudad: San José, Costa Rica  
08020 Barro Colorado - ME/Alrededores - ALM. Barro Colorado  
Teléfono: 2257, Faltan 23, Buzón: 23, Buzón: 23, Buzón: 23




CONSTITUCION DOS HERMANAS  
PL. CONSTITUCION DE  
41791 DOS HERMANAS  
TEL: 954722520

Ent	Oficina	D.E	Nº Cuenta
CCC	2100	2313	16 0200023631
ISAN	ES18 2100 2313 1602 0002 663		

0.988.573-1 4201-1  
Santiago Fuentes  
Derechos Y Dos

Eur. 0.72 €

0.988.573-1 4201-1  
Veintisis de Mayo de 2015





Ayto. DOS HERMANAS

RP

Realización del Pago

Fecha: 8/10/2015

Núm. Operación: 201500127499

Tipo Operación: RP

Ref. Intervención: 15.037684/15.15.022247.00

### Contabilidad del Presupuesto de Gastos

PRESUPUESTO CORRIENTE

Año del presupuesto: 2015

Ejercicio: 2015

Referencia: RELACION BECAS 07/10/15

Núm. de Operación Previa: 201500122990

Tipo Operación Previa: P

Cl. Rem.	Año	Cl. Funcional	Cl. Económica	P.G.C.P.	Importe
N	2015	2310	48000	6510	50,00 euro

Aplicación presupuestaria: Atenciones Asistenciales

Importe en Letras: # cincuenta euros #

Interesado: CHIU GONZALEZ MARIA ANGELICA NIF : X5009007K

Efectuado por: 57115-CAIXABANK ES18 2100 2313 1602 0002 6635

Forma de Pago: Efectivo

Descripción de la Operación: BECAS PRIMER TURNO RELACION 07/10/1559423 308866

E/La Interesado/a

*[Handwritten signature]*

08/10/2015

X-5009007K

Núm. Documento: 201500047828





PRESTACIÓN COMPLEMENTARIA

Cod. Recibo 59423

A favor **MARIA ANGELICA CHIU GONZALEZ**

D.N.I: **X5009007K**

Concepto **BECAS**

Zona **IBARBURU**

Decreto Concejalía Fecha: 07/10/2015



la Caixa

CONSTITUCION, DOS HERMANAS  
PL. CONSTITUCION, 13  
41701 DOS HERMANAS  
TELF. 954798600

Ent	Oficina	D.C.	Nº. Cuenta
ccc	2100	2313 16	0200026635
IBAN	ES18	2100 2313 1602 0002	6635

Eur. 50,00 €

Páguese, por este cheque, a MARIA ANGELICA CHIU GONZALEZ

Euros (en letras) CINCUENTA EUROS.

Serie nº 582 DOS HERMANAS A SIETE DE OCTUBRE DEL DOS MIL QUINCE  
 Fecha (en letras)

0.308.866-1 4201-1



Crédito Caixa, S.A., Av. Diagonal, 621,  
08028 Barcelona - NIF/A06693619 - B.M. Barcelona,  
Tom.º 42867, Folle 382, Suces. B, 1104-8-41.242, Inscr. 109

Núm. documento: 0.308.866 - 1

Serie: 582

Código: 4201-1



**RP**

Realización del Pago

Fecha: 27/10/2015

Núm. Operación: 201500136899

Tipo Operación: RP

Ref. Intervención: 15.040268/15.15.024737.00

**Contabilidad del Presupuesto de Gastos**

PRESUPUESTO CORRIENTE

Año del presupuesto: 2015

Ejercicio: 2015

Referencia: AYUDAS RELACION 27/10/15

Núm. de Operación Previa: 201500135710

Tipo Operación Previa: P

Cl. Rem.	Año	Cl. Funcional	Cl. Económica	P.G.C.P.	Importe
N	2015	2310	48000	6510	8,85 euro

Aplicación presupuestaria: Atenciones Asistenciales

Importe en Letras: # ocho euros con ochenta y cinco céntimos #

Interesado: BOGARIN ORTEGA, ALICE JAZMIN NIF : 05356192A

Efectuado por: 57115-CAIXABANK ES18 2100 2313 1602 0002 6635

Forma de Pago: Efectivo

Descripción de la Operación: AYUDAS ECONOMICAS RELACION 27/10/1560419 983130

El/La Interesado/a

27/10/15  
Pasaporte 5356192  
Alice Bogarín

Núm. Documento: 201500050733



PRESTACIÓN COMPLEMENTARIA

Cod. Recibo 1/1  
60419

A favor ALICE JAZMIN BOGARIN ORTEGA

D.N.I: 05356192A

Concepto OTROS

Zona VISTAZUL

Decreto Concejalía Fecha: 27/10/2015



Núm. documento: 0.983.130-4  
Serie: 582  
Código: 4201-1

CaixaBank, S.A. Av. Diagonal, 621,  
08028 Barcelona - NIF: A06063919 - I.P.A. Barcelona  
Télex: 42007, Falso 31, Suc. B. 11/11-11-2002, Inscr. 103

la Caixa

CONSTITUCION DOS HERMANAS  
PL. CONSTITUCION, 13  
41701 DOS HERMANAS  
TELF. 954798900

Ent: Oficina B.C. Nº Cuenta  
CCC 2100 2313 16 020002663E  
IBAN ES18 2100 2313 1602 0002 663E

Páguese, por este cheque, a ALICE JAZMIN BOGARIN ORTEGA  
Euros (en letras) OCHO EUROS CON OCHENTA Y CINCO CÉNTIMOS


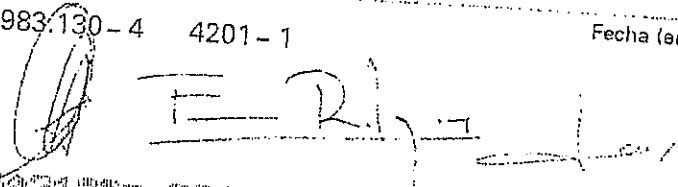
8,85 €


Eur.

Serie nº 582 DOS HERMANAS A VEINTISIETE DE OCTÚBRE DEL DOS MIL QUÍNCE

0.983.130-4 4201-1

Fecha (en letras)





Ayto. DOS  
HERMANAS

**RP**

Realizacion del Pago

Fecha: 15/12/2015

Núm. Operación: 201500163292

Tipo Operación: RP

Ref. Intervención: 15.049201/15.15.029656.00

**Contabilidad del Presupuesto  
de Gastos**

PRESUPUESTO CORRIENTE

Año del presupuesto: 2015

Ejercicio: 2015

Referencia: RELACION 09/12/15

Núm. de Operación Previa: 201500158510

Tipo Operación Previa: P

Cl. Rem.	Año	Cl. Funcional	Cl. Económica	P.G.C.P.	Importe
N	2015	2310	48000	6510	16,11 euro

Aplicación presupuestaria: Atenciones Asistenciales

Importe en Letras: # dieciseis euros con once céntimos #

Interesado: BOGARIN ORTEGA, ALICE JAZMIN NIF : 05356192A

Efectuado por: 57115-CAIXABANK ES18 2100 2313 1602 0002 6635

Forma de Pago: Efectivo

Importe Líquido

16,11 euro

Descripción de la Operación: AYUDA ECONOMICA RELACION 09/12/201561561 596635

El/La Interesado/a

Alice - BOGARIN  
15-12-15 5356192.

Núm. Documento: 201500061891



PRESTACIÓN COMPLEMENTARIA

Cod. Recibo 61561 I/I

A favor ALICE JAZMIN BOGARIN ORTEGA

D.N.I: 05356192A

Concepto MANTENIMIENTO VIVIENDA

Zona VISTAZUL

Decreto Concejalía Fecha: 09/12/2015



la Caixa

CONSTITUCION DOS HERMANAS  
PL. CONSTITUCION, 13  
41701 DOS HERMANAS  
TELE. 954733500

CCC 2100 2313 16 0200026635  
IBAN ES18 2100 2313 1602 0002 6635

16,11 €

Páguese, por este cheque, a ALICE JAZMIN BOGARIN ORTEGA  
Euros (en letras) DIECISEIS EUROS CON ONCE CENTIMOS

Serie nº 583

DOS HERMANAS

A NUEVE DE DICIEMBRE DEL DOS MIL QUINCE

0.596.635 - 0 4201 - 1


Fecha (en letras)

CaixaBank, S.A. Av. Diagonal, 671  
08021 Barcelona - P.I.B. A0962813 - B.I.B. En Barcelona,  
Número 2667, Folio 32, Sección II, Hoja 3-11.222, Insc. RMI


Núm. documento: 0.596.635 - 0

Serie: 583

Código: 4201-1







Ayto. DOS HERMANAS

**RP**

Realización del Pago

Fecha: 10/10/2016

Núm. Operación: 201600122654

Tipo Operación: RP

Ref. Intervención: 16.033207/11.11.003322.00

**Contabilidad del Presupuesto de Gastos**

Año del presupuesto: 2011

Ejercicio: 2016

PRESUPUESTO CERRADO

Núm. de Operación Previa: 201100019330

Tipo Operación Previa: ADOP

Cl. Rem.	Año	Cl. Funcional	Cl. Económica	P.G.C.P.	Importe
N	2011	241	14320	640	99,79 euro

Aplicación presupuestaria: Programa extraordinario de urgencia mcpal. (PEUM)

Proyecto: 2011241004 - Programa extraordinario de urgencia municipal

Importe en Letras: # noventa y nueve euros con setenta y nueve céntimos #

Interesado: VARGAS ROJAS, MARIA ANGELES NIF : 48883794D

Efectuado por: 57115-CAIXABANK ES18 2100 2313 1602 0002 6635

Forma de Pago: Efectivo

Descuentos	Descripción Descuentos	Importe
4751	H.P.ACREEDOR POR RETENCIONES PRACTICAD	1,99 euro


Importe Descuentos	1,99 euro
Importe Líquido	97,80 euro ✓

Descripción de la Operación: ABONO CANTIDAD CON MOTIVO INCIDENCIAS COMUNICADAS FUERA DE NOMINA

El/La Interesado/a

10.10.16

Núm. Documento: 201600041205



Ayto. DOS  
HERMANAS

**RP**

Realización del Pago

Fecha: 2/05/2017

Núm. Operación: 201700050305

Tipo Operación: RP

Ref. Intervención: 17.014563/17.17.008116.00

**Contabilidad del Presupuesto  
de Gastos**

PRESUPUESTO CORRIENTE

Año del presupuesto: 2017

Ejercicio: 2017

Referencia: RELACION 02/05/17

Núm. de Operación Previa: 201700049605

Tipo Operación Previa: P

Ci. Rem.	Año	Ci. Funcional	Ci. Económica	P.G.C.P.	Importe
N	2017	2310	48000	6511	133,00 euro

Aplicación presupuestaria: Atenciones Asistenciales

Importe en Letras: # ciento treinta y tres euros #

Datos Bancarios: ES4720389834243001025155 /  
Interesado: SERCIN, JUSEIM NIF : Y0960180J

Efectuado por: 57115-CAIXABANK ES18 2100 2313 1602 0002 6635

Forma de Pago: Transferencia

Importe Líquido

133,00 euro

Descripción de la Operación: RELACIÓN DE AYUDAS ECONÓMICAS 02/05/201773635 970649

El/La Interesado/a

2.5.2017

Núm. Documento: 201700018459



Excmo. Ayuntamiento de Dos Hermanas  
Concejalía de Bienestar Social

3/3

PRESTACIÓN COMPLEMENTARIA

Cod. Recibo 73635

A favor **SERCIN IUSEIM**

D.N.I: **Y0960180J**

Concepto **ALIMENTOS**

Zona **PARQUE**

Decreto Concejalía Fecha: **02/05/2017**



CaixaBank

CENTRO INSTITUCIONE.ANDA.OCCI.  
C. SIERPES, 85 PL.2  
41004 SEVILLA  
TELF. 954597345

Ent. Oficina D.C. N.º Cuenta  
CCC 2100 2313 16 0200026635  
IBAN ES18 2100 2313 1602 0002 6635

Eur. 133,00 €

Páguese, por este cheque, a SERCIN IUSEIM

Euros (en letras) CIENTO TREINTA Y TRES EUROS

Serie nº 596 DOS HERMANAS A DOS DE MAYO DEL DOS MIL DIECISIETE

0.970.649-4 4201-1

Fecha (en letras)

*[Handwritten signature]* *[Handwritten signature]* *[Handwritten date]*

Caixabank, S.A. Av. Diagonal, 621.  
08038 Barcelona - IIF: A08663519 - R.M. Barcelona.  
Tomo-12657, Folio 33, Sección B, Hoja B-41.232, Inscr. 109

Núm.documento: 0.970.649-4

Serie: 596

Código: 4201-1





Ayto. DOS HERMANAS

**RP**

Realización del Pago

Fecha: 27/10/2017

Núm. Operación: 201700125099

Tipo Operación: RP

Ref. Intervención: 17.037616/17.17.021375.00

**Contabilidad del Presupuesto de Gastos**

Año del presupuesto: 2017

Ejercicio: 2017

Referencia: RELACION 27/10/17

PRESUPUESTO CORRIENTE

Núm. de Operación Previa: 201700121782

Tipo Operación Previa: P

Cl. Rem.	Año	Cl. Funcional	Cl. Económica	P.G.C.P.	Importe
N	2017	2310	48000	6511	50,00 euro

Aplicación presupuestaria: Atenciones Asistenciales

Importe en Letras: # cincuenta euros #

Datos Bancarios: ES7421002589760110401160 /

Interesado: LOPEZ SOTELO, YOLANDA NIF : 48877499S

Efectuado por: 57115-CAIXABANK ES18 2100 2313 1602 0002 6635

Forma de Pago: Transferencia

**Importe Líquido**

50,00 euro

Descripción de la Operación: AYUDAS ESCOLARES ESTUDIORELACIÓN 27/10/1777919 482203

El/La Interesado/a

*Y. Sotelo*

27/10/17

Núm. Documento:

201700044807



Excmo. Ayuntamiento de Dos Hermanas  
Concejalía de Bienestar Social

PRESTACIÓN COMPLEMENTARIA

1/1  
Con Recibo 77919

A favor **YOLANDA LOPEZ SOTELO**  
D.N.I: **48877499S**  
Concepto **BECAS**  
Zona **IBARBURIA**  
Decreto Concejalía Fecha: **27/10/2017**

**TRANSFERENCIA**



CaixaBank

CENTRO INSTITUCIONE.ANDA.OCCI.  
C. SIERPES, 85 PL.2  
41004 SEVILLA  
TELF. 954587345

Ent Oficina D.C. Nº cuenta  
CCC 2100 2313 16 0200026635  
IBAN ES18 2100 2313 1602 0002 6635

Núm.documento: 0.482.203 -4  
Serie: 602  
Código: 4201-1

Caixabank, S.A. Av. Diagonal, 621,  
08028 Barcelona - NIF:A0803618 - R.M. Barcelona,  
Tomo 42657, Folio 33, Sec. B, Hoja B-41.232, Inscr. 109

Páguese, por este cheque, a YOLANDA LOPEZ SOTELO  
Euros (en letras) CINCUENTA EUROS

Eur. 50,00 €


Serie nº 602

DOS HERMANAS

0.482.203-4 4201-1

A VEINTISIETE DE OCTUBRE DEL DOS MIL DIECISIETE  
Fecha (en letras)

*[Handwritten signatures and stamps]*





**RP**

Realización del Pago

Fecha: 31/12/2017

Núm. Operación: 201700158167

Tipo Operación: RP

Ref. Intervención: 17.047504/17.17.027451.00

**Contabilidad del Presupuesto de Gastos**

PRESUPUESTO CORRIENTE

Año del presupuesto: 2017

Ejercicio: 2017

Referencia: RELACION 02/01/18

Núm. de Operación Previa: 201700156068

Tipo Operación Previa: P

Cl. Rem.	Año	Cl. Funcional	Cl. Económica	P.G.C.P.	Importe
N	2017	2310	48000	6511	50,00 euro

Aplicación presupuestaria: Atenciones Asistenciales

Importe en Letras: # cincuenta euros #

Interesado: GRANADO CHACON, MARIA CARMEN NIF : 28449469X

Efectuado por: 57115-CAIXABANK ES18 2100 2313 1602 0002 6635

Forma de Pago: Talón a persona Física

Importe Líquido

50,00 euro

Descripción de la Operación: PRESTACIONES COMPLEMENTARIAS RELACION DE 02/01/18.-79443 100012

El/La Interesado/a

*Maria Carmen Granado*

3 - 01 - 2018

Núm. Documento: 201700055886



Núm.documento: 0.100.011 -5  
Serie: 605  
Código: 4201-1

Caixabank, S.A. Av.Diagonal, 691,  
08028 Barcelona - NIF:A080663019 - R.M. Barcelona,  
Tomó 48657, Folio 33, Secc. 8, Hoja 6-4-1232, Inscr. 109

**CaixaBank** CENTRO INSTITUCIONE.ANDA.OCCI.  
C. SIERPES, 85 PL.2  
41004 SEVILLA  
TELF. 954597345

Ent. Oficina D.C. N°.cuenta  
CCC 2100 2313 16 0200026635  
IBAN ES18 2100 2313 1602 0002 6635

Páguese, por este cheque, a JONATHAN GONZALEZ HERNANDEZ

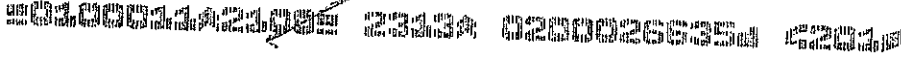
Eur. 300,00 €

Euros (en letras) TRESCIENTOS EUROS

Serie nº 605 DOS HERMANAS A DOS DE ENERO DEL DOS MIL DIECIOCHO

0.100.011 - 5 4201 - 1

Fecha (en letras)



Núm.documento: 0.1 012 -6  
Serie: 605  
Código: 4201-1

Caixabank, S.A. Av.Diagonal, 691,  
08028 Barcelona - NIF:A080663019 - R.M. Barcelona,  
Tomó 48657, Folio 33, Secc. 8, Hoja 6-4-1232, Inscr. 109

**CaixaBank** CENTRO INSTITUCIONE.ANDA.OCCI.  
C. SIERPES, 85 PL.2  
41004 SEVILLA  
TELF. 954597345

Ent. Oficina D.C. N°.cuenta  
CCC 2100 2313 16 0200026635  
IBAN ES18 2100 2313 1602 0002 6635

Páguese, por este cheque, a MARIA CARMEN GRANADO CHACON

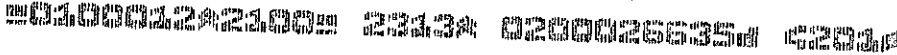
Eur. 50,00 €

Euros (en letras) CINCUENTA EUROS

Serie nº 605 DOS HERMANAS A DOS DE ENERO DEL DOS MIL DIECIOCHO

0.100.012 - 6 4201 - 1

Fecha (en letras)



Núm.documento: 0. 013 -0  
Serie: 605  
Código: 4201-1

Caixabank, S.A. Av.Diagonal, 691,  
08028 Barcelona - NIF:A080663019 - R.M. Barcelona,  
Tomó 48657, Folio 33, Secc. 8, Hoja 6-4-1232, Inscr. 109

**CaixaBank** CENTRO INSTITUCIONE.ANDA.OCCI.  
C. SIERPES, 85 PL.2  
41004 SEVILLA  
TELF. 954597345

Ent. Oficina D.C. N°.cuenta  
CCC 2100 2313 16 0200026635  
IBAN ES18 2100 2313 1602 0002 6635

Páguese, por este cheque, a ISMAEL GUTIERREZ CASTILLO


Eur. 153,00 €

Euros (en letras) CIENTO CINCUENTA Y TRES EUROS

Serie nº 605 DOS HERMANAS A DOS DE ENERO DEL DOS MIL DIECIOCHO

0.100.013 - 0 4201 - 1

Fecha (en letras)





**RP**

Realización del Pago

Fecha: 2/01/2018

Núm. Operación: 201800000820

Tipo Operación: RP

Ref. Intervención: 18.000053/17.17.027559.00

**Contabilidad del Presupuesto de Gastos**

PRESUPUESTO CERRADO

Año del presupuesto: 2017

Ejercicio: 2018

Referencia: RELACION 02/01/2018

Núm. de Operación Previa: 201700156177

Tipo Operación Previa: P

Cl. Rem.	Año	Cl. Funcional	Cl. Económica	P.G.C.P.	Importe
N	2017	2310	48000	6511	80,00 euro

Aplicación presupuestaria: Atenciones Asistenciales

Importe en Letras: # ochenta euros #

Interesado: ESPINOSA CARDOSO, ANTONIO NIF : 27278508W

Efectuado por: 57115-CAIXABANK ES18 2100 2313 1602 0002 6635

Forma de Pago: Talón a persona Física

Importe Líquido


80,00 euro

Descripción de la Operación: PRESTACIONES COMPLEMENTARIAS RELACIÓN 02/01/201878424 100036

El/La Interesado/a

FIRMA EN DOCUMENTO ADJUNTO

Núm. Documento: 201800000821



Ayto. DOS HERMANAS

**RP**

Realización del Pago

Fecha: 31/12/2017

Núm. Operación: 201700158166

Tipo Operación: RP

Ref. Intervención: 17.047503/17.17.027559.00

**Contabilidad del Presupuesto de Gastos**

PRESUPUESTO CORRIENTE

Año del presupuesto: 2017

Ejercicio: 2017

Referencia: RELACION 02/01/2018

Núm. de Operación Previa: 201700156177

Tipo Operación Previa: P

Cl. Rem.	Año	Cl. Funcional	Cl. Económica	P.G.C.P.	Importe
N	2017	2310	48000	6511	80,00 euro

Aplicación presupuestaria: Atenciones Asistenciales

Importe en Letras: # ochenta euros #

Interesado: ESPINOSA CARDOSO, ANTONIO NIF : 27278508W

Efectuado por: 57115-CAIXABANK ES18 2100 2313 1602 0002 6635


Forma de Pago: Talón a persona Física

Importe Líquido

80,00 euro

Descripción de la Operación: PRESTACIONES COMPLEMENTARIAS RELACIÓN 02/01/201878424 100036

El/La Interesado/a

  
21/01/18

Núm. Documento:

201700055885

Núm.documento: 0.100.035 - 1  
 Serie: 605  
 Código: 4201-1


Caixabank, S.A. Av.Diagonal, 621,  
 08028 Barcelona - NIF:A08063019 - R.M. Barcelona,  
 Tomo 42697, Folio 33, Secc. 8, Hoja 6-41.232, Inscr. 109

**CaixaBank** CENTRO INSTITUCIONE.ANDA.OCCI.  
 C. SIERPES, 85 PL.2  
 41004 SEVILLA  
 TELF. 954597345

Ent	Oficina	D.C.	Nº.cuenta
CCC	2100	2313 16	020002663
IBAN	ES18	2100 2313	1602 0002 66

Páguese, por este cheque, a LORENA ESCALONA MOLINA  
 Euros (en letras) CIENTO SESENTA Y SEIS EUROS  
 Serie nº 605 DOS HERMANAS A DOS DE ENERO DEL DOS MIL DIECIOCHO  
 0.100.035 - 1 4201 - 1 Fecha (en letras)

Eur. 166,00 €



Núm.documento: 0.100.036 - 2  
 Serie: 605  
 Código: 4201-1

Caixabank, S.A. Av.Diagonal, 621,  
 08028 Barcelona - NIF:A08063019 - R.M. Barcelona,  
 Tomo 42697, Folio 33, Secc. 8, Hoja 6-41.232, Inscr. 109

**CaixaBank** CENTRO INSTITUCIONE.ANDA.OCCI.  
 C. SIERPES, 85 PL.2  
 41004 SEVILLA  
 TELF. 954597345

Ent	Oficina	D.C.	Nº.cuenta
CCC	2100	2313 16	020002663
IBAN	ES18	2100 2313	1602 0002 663

Páguese, por este cheque, a ANTONIO ESPINOSA CARDOSO  
 Euros (en letras) OCHENTA EUROS  
 Serie nº 605 DOS HERMANAS A DOS DE ENERO DEL DOS MIL DIECIOCHO  
 0.100.036 - 2 4201 - 1 Fecha (en letras)

Eur. 80,00 €



Núm.documento: 0.100.037 - 3  
 Serie: 605  
 Código: 4201-1


Caixabank, S.A. Av.Diagonal, 621,  
 08028 Barcelona - NIF:A08063019 - R.M. Barcelona,  
 Tomo 42697, Folio 33, Secc. 8, Hoja 6-41.232, Inscr. 109

**CaixaBank** CENTRO INSTITUCIONE.ANDA.OCCI.  
 C. SIERPES, 85 PL.2  
 41004 SEVILLA  
 TELF. 954597345

Ent	Oficina	D.C.	Nº.cuenta
CCC	2100	2313 16	020002663
IBAN	ES18	2100 2313	1602 0002 663

Páguese, por este cheque, a MARIA DEL CARMEN FERNANDEZ ODERO  
 Euros (en letras) CIEN EUROS  
 Serie nº 605 DOS HERMANAS A DOS DE ENERO DEL DOS MIL DIECIOCHO  
 0.100.037 - 3 4201 - 1 Fecha (en letras)

Eur. 100,00 €





Ayto. DOS HERMANAS

**RP**

Realización del Pago

Fecha: 8/11/2018  
Núm. Operación: 201800116839  
Tipo Operación: RP  
Ref. Intervención: 18.034996/18.18.015836.00

**Contabilidad del Presupuesto de Gastos**

Año del presupuesto: 2018  
Ejercicio: 2018  
Referencia: RELACION 06/11/18

PRESUPUESTO CORRIENTE

Núm. de Operación Previa: 201800113796  
Tipo Operación Previa: P

Cl. Rem.	Año	Cl. Funcional	Cl. Económica	P.G.C.P.	Importe
N	2018	2310	48000	6511	181,40 euro

Aplicación presupuestaria: Atenciones Asistenciales

Importe en Letras: # ciento ochenta y un euros con cuarenta céntimos #

Interesado: MORENO SANCHEZ, MANUELA NIF : 49034124X

Efectuado por: 57115-CAIXABANK ES18 2100 2313 1602 0002 6635

Forma de Pago: Talón a persona Física

**Importe Líquido 181,40 euro**

Descripción de la Operación: PRESTACIONES COMPLEMENTARIAS RELACION 06/11/201884294 736986

El/La Interesado/a

8-11-18

Núm. Documento: 201800042867



CONSTITUCION. DOS HERMANAS  
 PL. CONSTITUCION, 13  
 41701 DOS HERMANAS  
 TELF. 954798600

Ent	Oficina	D.C.	Nº.cuenta
CCC	2100	2313 16	0200026635
IBAN	ES18	2100 2313 1602 0002	6635

Eur. 181,40 €

Páguese, por este cheque, a MANUELA MORENO SANCHEZ

Euros (en letras) CIENTO OCHENTA Y UN EUROS CON CUARENTA CÉNTIMOS

Serie nº 579 DOS HERMANAS A SEIS DE NOVIEMBRE DEL DOS MIL DIECIOCHO

0.736.986 - 1 4201 - 1

Fecha (en letras)

0736986421000 2313 0200026635 4201

Núm.documento: 0.736.986 - 1  
 Serie: 579  
 Código: 4201 - 1

Caixabank, S.A. Av. Diagonal, 821,  
 08028 Barcelona - NIF:A08063819 - R.M. Barcelona,  
 Tomo 42857, Folio 33, Secc. 3, Hoja B-41.232, Inscr. 109



CONSTITUCION. DOS HERMANAS  
 PL. CONSTITUCION, 13  
 41701 DOS HERMANAS  
 TELF. 954798600

Ent	Oficina	D.C.	Nº.cuenta
CCC	2100	2313 16	0200026635
IBAN	ES18	2100 2313 1602 0002	6635

Eur. 250,00 €

Páguese, por este cheque, a JOAQUIN MUÑIZ SALAS

Euros (en letras) DOSCIENTOS CINCUENTA EUROS

Serie nº 579 DOS HERMANAS A SEIS DE NOVIEMBRE DEL DOS MIL DIECIOCHO

0.736.987 - 2 4201 - 1

Fecha (en letras)

0736987421000 2313 0200026635 4201

Núm.documento: 0.736.987 - 2  
 Serie: 579  
 Código: 4201 - 1

Caixabank, S.A. Av. Diagonal, 821,  
 08028 Barcelona - NIF:A08063819 - R.M. Barcelona,  
 Tomo 42857, Folio 33, Secc. 3, Hoja B-41.232, Inscr. 109



CONSTITUCION. DOS HERMANAS  
 PL. CONSTITUCION, 13  
 41701 DOS HERMANAS  
 TELF. 954798600

Ent	Oficina	D.C.	Nº.cuenta
CCC	2100	2313 16	0200026635
IBAN	ES18	2100 2313 1602 0002	6635

Eur. 134,50 €

Páguese, por este cheque, a ISABEL MUÑOZ SAETA

Euros (en letras) CIENTO TREINTA Y CUATRO EUROS CON CINCUENTA CÉNTIMOS

Serie nº 579 DOS HERMANAS A SEIS DE NOVIEMBRE DEL DOS MIL DIECIOCHO

0.736.988 - 3 4201 - 1

Fecha (en letras)

0736988421000 2313 0200026635 4201

Núm.documento: 0.736.988 - 3  
 Serie: 579  
 Código: 4201 - 1

Caixabank, S.A. Av. Diagonal, 821,  
 08028 Barcelona - NIF:A08063819 - R.M. Barcelona,  
 Tomo 42857, Folio 33, Secc. 3, Hoja B-41.232, Inscr. 109



**RP**

Realización del Pago

Fecha: 28/11/2018

Núm. Operación: 201800123797

Tipo Operación: RP

Ref. Intervención: 18.036919/18.18.016872.00

**Contabilidad del Presupuesto de Gastos**

PRESUPUESTO CORRIENTE

Año del presupuesto: 2018

Ejercicio: 2018

Referencia: RELACION 27/11/18

Núm. de Operación Previa 201800122749

Tipo Operación Previa: P

Cl. Rem.	Año	Cl. Funcional	Cl. Económica	P.G.C.P.	Importe
N	2018	2310	48000	6511	120,00 euro

Aplicación presupuestaria: Atenciones Asistenciales

Importe en Letras: # ciento veinte euros #

Interesado: VEGA ORELLANA, ROCIO NIF : 28619354V

Efectuado por: 57115-CAIXABANK ES18 2100 2313 1602 0002 6635

Forma de Pago: Talón a persona Física

Importe Líquido

120,00 euro

Descripción de la Operación: PRESTACION ECONOMICA RELACION 27/11/201883510 737126

El/La Interesado/a

28/Noviembre/2018

Núm. Documento: 201800045348

Núm.documento: 0.737.124 - 6  
Serie: 579  
Código: 4201 - 1

Caixabank, S.A. Av. Diagonal, 621,  
08028 Barcelona - NIF: A09693919 - R.M. Barcelona,  
Tomo 42657, Folio 37, Sec. 5, Hoja B-41.232, Inscr. 109



CONSTITUCION, DOS HERMANAS  
PL. CONSTITUCION, 13  
41701 DOS HERMANAS  
TELF. 954798600

Ent	Oficina	D.C.	Nº.cuenta
CCC	2100	2313	16 0200026635
IBAN	ES18	2100	2313 1602 0002 6635

Eur. 120,00 €

Páguese, por este cheque, a MARIA VACA FLORES

Euros (en letras) CIENTO VEINTE EUROS

Serie nº 579 DOS HERMANAS A VEINTISIETE DE NOVIEMBRE DEL DOS MIL DIECIOCHO

0.737.124 - 6 4201 - 1

Fecha (en letras)



Núm.documento: 0.737.125 - 0  
Serie: 579  
Código: 4201 - 1

Caixabank, S.A. Av. Diagonal, 621,  
08028 Barcelona - NIF: A09693919 - R.M. Barcelona,  
Tomo 42657, Folio 37, Sec. 5, Hoja B-41.232, Inscr. 109



CONSTITUCION, DOS HERMANAS  
PL. CONSTITUCION, 13  
41701 DOS HERMANAS  
TELF. 954798600

Ent	Oficina	D.C.	Nº.cuenta
CCC	2100	2313	16 0200026635
IBAN	ES18	2100	2313 1602 0002 6635

Eur. 90,00 €

Páguese, por este cheque, a JESICA VARELA DE LA SANTISIMA TRINIDAD

Euros (en letras) NOVENTA EUROS

Serie nº 579 DOS HERMANAS A VEINTISIETE DE NOVIEMBRE DEL DOS MIL DIECIOCHO

0.737.125 - 0 4201 - 1

Fecha (en letras)



Núm.documento: 0.737.126 - 1  
Serie: 579  
Código: 4201 - 1

Caixabank, S.A. Av. Diagonal, 621,  
08028 Barcelona - NIF: A09693919 - R.M. Barcelona,  
Tomo 42657, Folio 37, Sec. 5, Hoja B-41.232, Inscr. 109



CONSTITUCION, DOS HERMANAS  
PL. CONSTITUCION, 13  
41701 DOS HERMANAS  
TELF. 954798600

Ent	Oficina	D.C.	Nº.cuenta
CCC	2100	2313	16 0200026635
IBAN	ES18	2100	2313 1602 0002 6635

Eur. 120,00 €


Páguese, por este cheque, a ROCIO VEGA ORELLANA

Euros (en letras) CIENTO VEINTE EUROS

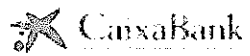
Serie nº 579 DOS HERMANAS A VEINTISIETE DE NOVIEMBRE DEL DOS MIL DIECIOCHO

0.737.126 - 1 4201 - 1

Fecha (en letras)







Fecha impresión: 15/03/2019

## Saldo y movimientos - Detalle del movimiento

### Información general

Número de cuenta (IBAN) ES18 2100 2313 1602 0002 6635

(CCC) 2100 2313 16 02 00026635

Oficina 08450-EDIF. EUROPA. MONTEQUINTO -AV. EUROPA, DOS HERMANAS


Importe -120,00 euros

Fecha 12/02/2019

Hora 10:56:20

Fecha valor 12/02/2019

Concepto CARG.CHEQUE 737126



**RP**

Realización del Pago  
PROVISIONAL

Fecha: 11/12/2018  
Núm. Operación: 201800130565  
Tipo Operación: RP

**Contabilidad del Presupuesto  
de Gastos**

PRESUPUESTO CORRIENTE

Año del presupuesto: 2018  
Ejercicio: 2018  
Referencia: RELACION 11/12/18

Núm. de Operación Previa: 201800130354  
Tipo Operación Previa: P

Cl. Rem.	Año	Cl. Funcional	Cl. Económica	P.G.C.P.	Importe
N	2018	2310	48000	6511	134,50 euro

Aplicación presupuestaria: Atenciones Asistenciales

Importe en Letras: # ciento treinta y cuatro euros con cincuenta céntimos #

Interesado: MUÑOZ SAETA ISABEL NIF : 49094925E

Efectuado por: 57115-CAIXABANK ES18 2100 2313 1602 0002 6635

Forma de Pago: Talón a persona Física

Importe Líquido 134,50 euro

Descripción de la Operación: PRESTACIONES COMPLEMENTARIAS RELACION 11/12/201884787 264950

El/La Interesado/a

11-12-18

Núm.documento: 0.264.950 - 3  
Serie: 610  
Código: 4201 - 1

CaixaBank S.A. Carrer Pinar Sorolla, 2-4,  
46002 Valencia, NIF A0683819 R.M. de Valencia,  
tomo 10370, folio 1, hoja V-178351, inscripción, 2º



CENTRO INSTITUCIONE.ANDA.OCCI.  
C. SIERPES, 85 PL.2  
41004 SEVILLA  
TELF. 954597345

Ent	Oficina	D.C.	Nº cuenta
CCC	2100	2313 16	0200026635
IBAN	ES18	2100 2313 1602 0002	6635

Eur. 134,50 €

Páguese, por este cheque, a ISABEL MUÑOZ SAETA

Euros (en letras) CIENTO TREINTA Y CUATRO EUROS CON CINCUENTA CÉNTIMOS

Serie nº 610 DOS HERMANAS A ONCE DE DICIEMBRE DEL DOS MIL DIECIOCHO

0.264.950 - 3 4201 - 1

Fecha (en letras)

026495032100023131602000266354201

Núm.documento: 0.264.951 - 4  
Serie: 610  
Código: 4201 - 1

CaixaBank S.A. Carrer Pinar Sorolla, 2-4,  
46002 Valencia, NIF A0683819 R.M. de Valencia,  
tomo 10370, folio 1, hoja V-178351, inscripción, 2º



CENTRO INSTITUCIONE.ANDA.OCCI.  
C. SIERPES, 85 PL.2  
41004 SEVILLA  
TELF. 954597345

Ent	Oficina	D.C.	Nº cuenta
CCC	2100	2313 16	0200026635
IBAN	ES18	2100 2313 1602 0002	6635

Eur. 200,00 €

Páguese, por este cheque, a MANUEL LUCAS NAVAS CORDERO

Euros (en letras) DOSCIENTOS EUROS

Serie nº 610 DOS HERMANAS A ONCE DE DICIEMBRE DEL DOS MIL DIECIOCHO

0.264.951 - 4 4201 - 1

Fecha (en letras)

026495142100023131602000266354201

Núm.documento: 0.264.952 - 5  
Serie: 610  
Código: 4201 - 1

CaixaBank S.A. Carrer Pinar Sorolla, 2-4,  
46002 Valencia, NIF A0683819 R.M. de Valencia,  
tomo 10370, folio 1, hoja V-178351, inscripción, 2º



CENTRO INSTITUCIONE.ANDA.OCCI.  
C. SIERPES, 85 PL.2  
41004 SEVILLA  
TELF. 954597345

Ent	Oficina	D.C.	Nº cuenta
CCC	2100	2313 16	0200026635
IBAN	ES18	2100 2313 1602 0002	6635

Eur. 200,00 €

Páguese, por este cheque, a MONICA NAVAS DE LOS SANTOS

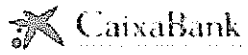
Euros (en letras) DOSCIENTOS EUROS

Serie nº 610 DOS HERMANAS A ONCE DE DICIEMBRE DEL DOS MIL DIECIOCHO

0.264.952 - 5 4201 - 1

Fecha (en letras)

026495252100023131602000266354201



Saldo y movimientos - Detalle del movimiento

Información general

Número de cuenta (IBAN) ES18 2100 2313 1602 0002 6635

(CCC) 2100 2313 16 02 00026635

Oficina 08443-LOS MONTECILLOS -PL. RODRIGUEZ DE LA FUENTE, 2, DOS HERMANAS

Importe -134,50 euros

Fecha 02/01/2019

Hora 15:10:49

Fecha valor 11/12/2018

Concepto CARG.CHEQUE 264950



Ayto. DOS HERMANAS

**RP**

Realización del Pago  
PROVISIONAL

Fecha: 26/12/2018

Núm. Operación: 201800136207

Tipo Operación: RP

**Contabilidad del Presupuesto de Gastos**

PRESUPUESTO CORRIENTE

Año del presupuesto: 2018

Ejercicio: 2018

Referencia: RELACION 26/12/18

Núm. de Operación Previa: 201800135887

Tipo Operación Previa: P

Cl. Rem.	Año	Cl. Funcional	Cl. Económica	P.G.C.P.	Importe
N	2018	2310	48000	6511	134,50 euro

Aplicación presupuestaria: Atenciones Asistenciales

Importe en Letras: # ciento treinta y cuatro euros con cincuenta céntimos #

Interesado: ROMERO MUÑOZ MARIA DEL MAR NIF : 48875957Z

Efectuado por: 57115-CAIXABANK ES18 2100 2313 1602 0002 6635

Forma de Pago: Talón a persona Física

Importe Líquido 134,50 euro

Descripción de la Operación: PRESTACION ECONOMICA RELACION 26/12/1884168 264887

EU/La Interesado/a

26-12-18

*Udey*  
*Oca*

Núm. documento: 0.264.887-3  
Serie: 610  
Código: 4201-1

CaixaBank S.A. Carre Financ. Sorolla, 2-4,  
46002-Valencia, NIF A08069919 R.M. de Valencia,  
tomo 10370, folio 1, hoja V-178351, Inscripción. 2



**CaixaBank**

CENTRO INSTITUCION.ANDA.OCCI.  
C. SIERPES, 85 PL.2  
41004 SEVILLA  
TELF. 954597345

Ent	Oficina	D.C.	Nº cuenta
CCC	2100	2313 16	0200026635
IBAN	ES18	2100 2313 1602	0002 6635

Eur. 134,50 €

Páguese, por este cheque, a MARIA DEL MAR ROMERO MUÑOZ

Euros (en letras) CIENTO TREINTA Y CUATRO EUROS CON CINCUENTA CÉNTIMOS

Serie nº 610 DOS HERMANAS A VEINTISEIS DE DICIEMBRE DEL DOS MIL DIECIOCHO

0.264.887-3 4201-1

Fecha (en letras)

02648873021000 2313 16 0200026635 4201

Núm. documento: 0.264.888-4  
Serie: 610  
Código: 4201-1

CaixaBank S.A. Carre Financ. Sorolla, 2-4,  
46002-Valencia, NIF A08069919 R.M. de Valencia,  
tomo 10370, folio 1, hoja V-178351, Inscripción. 2



**CaixaBank**

CENTRO INSTITUCION.ANDA.OCCI.  
C. SIERPES, 85 PL.2  
41004 SEVILLA  
TELF. 954597345

Ent	Oficina	D.C.	Nº cuenta
CCC	2100	2313 16	0200026635
IBAN	ES18	2100 2313 1602	0002 6635

Eur. 134,50 €

Páguese, por este cheque, a ALFONSA ROMERO MUÑOZ

Euros (en letras) CIENTO TREINTA Y CUATRO EUROS CON CINCUENTA CÉNTIMOS

Serie nº 610 DOS HERMANAS A VEINTISEIS DE DICIEMBRE DEL DOS MIL DIECIOCHO

0.264.888-4 4201-1

Fecha (en letras)

02648884021000 2313 16 0200026635 4201

Núm. documento: 0.264.889-5  
Serie: 610  
Código: 4201-1

CaixaBank S.A. Carre Financ. Sorolla, 2-4,  
46002-Valencia, NIF A08069919 R.M. de Valencia,  
tomo 10370, folio 1, hoja V-178351, Inscripción. 2



**CaixaBank**

CENTRO INSTITUCION.ANDA.OCCI.  
C. SIERPES, 85 PL.2  
41004 SEVILLA  
TELF. 954597345

Ent	Oficina	D.C.	Nº cuenta
CCC	2100	2313 16	0200026635
IBAN	ES18	2100 2313 1602	0002 6635

Eur. 250,00 €

Páguese, por este cheque, a MAGDALENA RUIZ GOMEZ

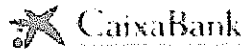
Euros (en letras) DOSCIENTOS CINCUENTA EUROS

Serie nº 610 DOS HERMANAS A VEINTISEIS DE DICIEMBRE DEL DOS MIL DIECIOCHO

0.264.889-5 4201-1

Fecha (en letras)

02648895021000 2313 16 0200026635 4201



Saldo y movimientos - Detalle del movimiento

Información general

Número de cuenta (IBAN) ES18 2100 2313 1602 0002 6635

(CCC) 2100 2313 16 02 00026635

Oficina 8443-LOS MONTECILLOS -PL. RODRIGUEZ DE LA FUENTE, 2, DOS HERMANAS

Importe -134,50 euros

Fecha 02/01/2019

Hora 10:41:48

Fecha valor 02/01/2019

Concepto CARG.CHEQUE 264887



Ayto. DOS  
HERMANAS

**RP**

Realización del Pago  
PROVISIONAL

Fecha: 26/12/2018

Núm. Operación: 201800136219

Tipo Operación: RP

**Contabilidad del Presupuesto  
de Gastos**

PRESUPUESTO CORRIENTE

Año del presupuesto: 2018

Ejercicio: 2018

Referencia: RELACION 26/12/18

Núm. de Operación Previa: 201800135866

Tipo Operación Previa: P

Cl. Rem.	Año	Cl. Funcional	Cl. Económica	P.G.C.P.	Importe
N	2018	2310	48000	6511	154,50 euro

Aplicación presupuestaria: Atenciones Asistenciales

Importe en Letras: # ciento cincuenta y cuatro euros con cincuenta céntimos #

Interesado: VILCHES GARCIA, TRINIDAD NIF : 30236234C

Efectuado por: 57115-CAIXABANK ES18 2100 2313 1602 0002 6635

Forma de Pago: Talón a persona Física

Importe Líquido

154,50 euro

Descripción de la Operación: PRESTACIONES COMPLEMENTARIAS RELACION DE 26/12/18.-84581  
264876

E/La Interesado/a

26/12/2018





# CaixaBank

CENTRO INSTITUCIONE.ANDA.OCCI.  
C. SIERPES, 85 PL.2  
41004 SEVILLA  
TELF. 954597345

Ent Oficina D.C. Nº.cuenta  
CCC 2100 2313 16 0200026635  
IBAN ES18 2100 2313 1602 0002 6635

Eur. 120,00 €

Páguese, por este cheque, a MARIA VACA FLORES

Euros (en letras) CIENTO VEINTE EUROS

Serie nº 610 -DOS HERMANAS A VEINTISEIS DE DICIEMBRE DEL DOS MIL DIECIOCHO

0.264.875-5 4201-1

Fecha (en letras)

CaixaBank S.A. Carrer Pintor Sorolla, 2-4,  
46002-Valencia, NIF A08685619 R.M. de Valencia,  
tomo 10370, folio 1, hoja V-178351, inscripción 2.



# CaixaBank

CENTRO INSTITUCIONE.ANDA.OCCI.  
C. SIERPES, 85 PL.2  
41004 SEVILLA  
TELF. 954597345

Ent Oficina D.C. Nº.cuenta  
CCC 2100 2313 16 0200026635  
IBAN ES18 2100 2313 1602 0002 6635

Eur. 154,50 €

Páguese, por este cheque, a TRINIDAD VILCHES GARCIA


Euros (en letras) CIENTO CINCUENTA Y CUATRO EUROS CON CINCUENTA CÉNTIMOS

Serie nº 610 -DOS HERMANAS A VEINTISEIS DE DICIEMBRE DEL DOS MIL DIECIOCHO

0.264.876-6 4201-1

Fecha (en letras)

CaixaBank S.A. Carrer Pintor Sorolla, 2-4,  
46002-Valencia, NIF A08685619 R.M. de Valencia,  
tomo 10370, folio 1, hoja V-178351, inscripción 2.



# CaixaBank

CENTRO INSTITUCIONE.ANDA.OCCI.  
C. SIERPES, 85 PL.2  
41004 SEVILLA  
TELF. 954597345

Ent Oficina D.C. Nº.cuenta  
CCC 2100 2313 16 0200026635  
IBAN ES18 2100 2313 1602 0002 6635

Eur. 120,00 €

Páguese, por este cheque, a JOSE ANTONIO ZAFRA GONZALEZ

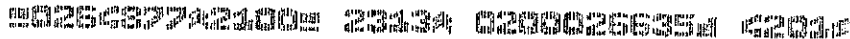
Euros (en letras) CIENTO VEINTE EUROS

Serie nº 610 -DOS HERMANAS A VEINTISEIS DE DICIEMBRE DEL DOS MIL DIECIOCHO

0.264.877-0 4201-1

Fecha (en letras)

CaixaBank S.A. Carrer Pintor Sorolla, 2-4,  
46002-Valencia, NIF A08685619 R.M. de Valencia,  
tomo 10370, folio 1, hoja V-178351, inscripción 2.



Núm.documento: 0.264.875-5

Serie: 610

Código: 4201-1

Núm.documento: 0.264.876-6

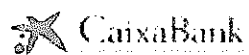
Serie: 610

Código: 4201-1

Núm.documento: 0.264.877-0

Serie: 610

Código: 4201-1



Saldo y movimientos - Detalle del movimiento

Información general

Número de cuenta (IBAN) ES18 2100 2313 1602 0002 6635

(CCC) 2100 2313 16 02 00026635

Oficina 02679-LA MOTILLA -CENTRO COMERCIAL LA MOTILLA, DOS HERMANAS

Importe -154,50 euros

Fecha 02/01/2019

Hora 12:12:46

Fecha valor 02/01/2019

Concepto CARG.CHEQUE 264876



Ayto. DOS HERMANAS

**RP**

Realización del Pago

Fecha: 28/12/2018

Núm. Operación: 201800139444

Tipo Operación: RP

Ref. Intervención: 18.041182/18.18.019161.00

**Contabilidad del Presupuesto de Gastos**

PRESUPUESTO CORRIENTE

Año del presupuesto: 2018

Ejercicio: 2018

Referencia: RELACION 26/12/18

Núm. de Operación Previa: 201800135895

Tipo Operación Previa: P

Cl. Rem.	Año	Cl. Funcional	Cl. Económica	P.G.C.P.	Importe
N	2018	2310	48000	6511	80,00 euro

Aplicación presupuestaria: Atenciones Asistenciales

Importe en Letras: # ochenta euros #

Interesado: KACHKACH, NOUR EDDINE NIF : X2722982N

Efectuado por: 57115-CAIXABANK ES18 2100 2313 1602 0002 6635

Forma de Pago: Tatón a persona Física

Importe Líquido

80,00 euro

Descripción de la Operación: PRESTACIONES COMPLEMENTARIAS RELACION DE 26/12/18.-84200 264892

El/La Interesado/a

Núm. Documento: 201800050471



# CaixaBank

CENTRO INSTITUCIONE.ANDA.OCCI.  
C. SIERPES, 85 PL.2  
41004 SEVILLA  
TELF. 954597345

Ent Oficina D.C. N° cuenta  
CCC 2100 2313 16 0200026635  
IBAN ES18 2100 2313 1602 0002 6635

Eur. 250,00 €

Páguese, por este cheque, a CONSTANTINO JIMENEZ ROSA

Euros (en letras) DOSCIENTOS CINCUENTA EUROS

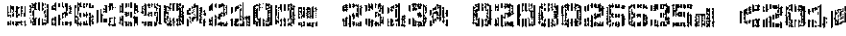
Serie nº 610 DOS HERMANAS A VEINTISEIS DE DICIEMBRE DEL DOS MIL DIECIOCHO

0.264.890 - 6 4201 - 1

Fecha (en letras)

250

26 Dec 2018



# CaixaBank

CENTRO INSTITUCIONE.ANDA.OCCI.  
C. SIERPES, 85 PL.2  
41004 SEVILLA  
TELF. 954597345

Ent Oficina D.C. N° cuenta  
CCC 2100 2313 16 0200026635  
IBAN ES18 2100 2313 1602 0002 6635

Eur. 126,81 €

Páguese, por este cheque, a MARGARITA JURADO ZABALA

Euros (en letras) CIENTO VEINTISEIS EUROS CON OCHENTA Y UN CÉNTIMOS

Serie nº 610 DOS HERMANAS A VEINTISEIS DE DICIEMBRE DEL DOS MIL DIECIOCHO

0.264.891 - 0 4201 - 1

Fecha (en letras)

126,81

26 Dec 2018



# CaixaBank

CENTRO INSTITUCIONE.ANDA.OCCI.  
C. SIERPES, 85 PL.2  
41004 SEVILLA  
TELF. 954597345

Ent Oficina D.C. N° cuenta  
CCC 2100 2313 16 0200026635  
IBAN ES18 2100 2313 1602 0002 6635

Eur. 80,00 €

Páguese, por este cheque, a NOUR EDDINE KACHKACH

Euros (en letras) OCHENTA EUROS


Serie nº 610 DOS HERMANAS A VEINTISEIS DE DICIEMBRE DEL DOS MIL DIECIOCHO

0.264.892 - 1 4201 - 1

Fecha (en letras)

80

26 Dec 2018



Núm. documento: 0.264.890 - 6  
Serie: 610  
Código: 4201 - 1

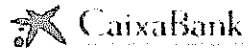
Núm. documento: 0.264.891 - 0  
Serie: 610  
Código: 4201 - 1

Núm. documento: 0.264.892 - 1  
Serie: 610  
Código: 4201 - 1

CaixaBank, S.A. Carreter Pinar de Sorolla, 2-4,  
46002-Valencia, NIF: A0363818 R.M. de Valencia,  
tomo 10370, folio 1, hoja V-178351, inscripción: 2ª

CaixaBank, S.A. Carreter Pinar de Sorolla, 2-4,  
46002-Valencia, NIF: A0363818 R.M. de Valencia,  
tomo 10370, folio 1, hoja V-178351, inscripción: 2ª

CaixaBank, S.A. Carreter Pinar de Sorolla, 2-4,  
46002-Valencia, NIF: A0363818 R.M. de Valencia,  
tomo 10370, folio 1, hoja V-178351, inscripción: 2ª



Fecha impresión: 15/03/2019

Saldo y movimientos - Detalle del movimiento

Información general

Número de cuenta (IBAN) ES18 2100 2313 1602 0002 6635

(CCC) 2100 2313 16 02 00026635

Oficina 02679-LA MOTILLA -CENTRO COMERCIAL LA MOTILLA, DOS HERMANAS

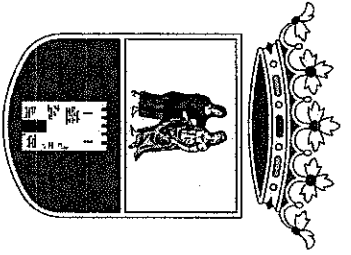
Importe -80,00 euros

Fecha 02/01/2019

Hora 10:31:23

Fecha valor 02/01/2019

Concepto CARG.CHEQUE 264892



# Informe de Conciliación Contable al 31/12/2018

57117

Página 1 de 2

57117

Caixa ESS621009166712200176402

Saldo Bancario: 7.823.510,96 Pendientes Bancarios:

Saldo Contable: 7.823.510,96 Pendientes Contables:

0,00 Saldo Teórico Bancario: 7.823.510,96

0,00 Saldo Teórico Contable: 7.823.510,96

F.Operación	F.Valor	Flujo	N.Docum.	Texto	F.Conciliación	Cobros	Pagos
				Total Cobros:		0,00	0,00
				Total Pagos:		0,00	0,00
				Total Cobros:		0,00	0,00
				Total Pagos:		0,00	0,00
				Total Movimientos:		0,00	0,00

Total Cobros: 0,00

Total Pagos: 0,00

Total Cobros: 0,00

Total Pagos: 0,00

Total Movimientos: 0,00

OFICINA 08688  
CENTRO INSTITUCIONES ANDALUCIA OCCIDENT.  
C. SIERPES, 85 PL.2  
41004 SEVILLA  
Tel. 954597345

1 de enero de 2019

AYUNTAMIENTO DE DOS HERMANAS

08688/00

PZ. CONSTITUCION, 1  
41701 DOS HERMANAS (SEVILLA)


El apoderado de CaixaBank, S.A., JUAN ANTONIO GARCÍA GALVEZ

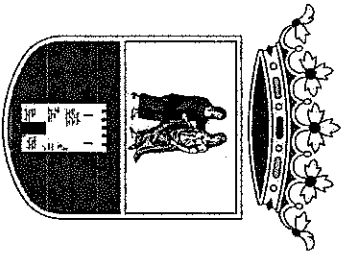
CERTIFICA

que la entidad AYUNTAMIENTO DE DOS HERMANAS con CIF número P4103800A, es titular de la cuenta corriente a la vista con identificador IBAN ES56 2100 9166 7122 0017 6402 abierta en la oficina 9166, y acredita el día 31.12.2018 un saldo de + 7.823.510,96 euros.

CaixaBank, S.A. emite esta certificación el día 01.01.2019, para que así conste a los efectos oportunos y, a petición del interesado.

Para CaixaBank, S. A.

 **CaixaBank**  
CaixaBank, S. A.  
Carrer Pintor Sorolla, 2-4  
46002 VALÈNCIA



# Informe de Conciliación Contable al 31/12/2018

57122

Página 1 de 2

57122 BMN ES020487329868200067465

Saldo Bancario: 0,00 Pendientes Bancarios: 0,00  
Saldo Contable: 0,00 Pendientes Contables: 0,00

Saldo Teórico Bancario: 0,00 Saldo Teórico Contable: 0,00

F.Operación F.Valor Flujo N.Docum. Texto F.Conciliación Cobros Pagos

Total Cobros: 0,00  
Total Pagos: 0,00

Total Cobros: 0,00  
Total Pagos: 0,00  
Total Movimientos: 0,00



# Bankia

Rafael Sánchez Pastor, Director de la Sucursal núm. 9834, de Bankia, S.A.U., entidad domiciliada en calle Pintor Sorolla, 8 – 46002 Valencia, inscrita en el Registro Mercantil de Valencia, Tomo 9.341, Libro 6.623, Folio 104, Inscripción 183, Sección General, Hoja: V-17.274. CIF: A-14010342

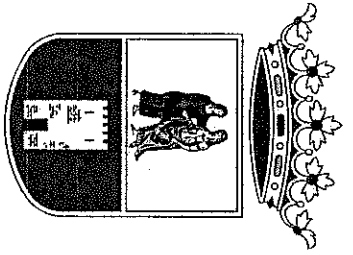
## HACE CONSTAR:

Que, según consta en los antecedentes que obran en poder de esta Entidad, la cuenta abierta en la Entidad BMN (actualmente integrada en Bankia), a nombre del Excmo. Ayuntamiento de Dos Hermanas, y con número "ES0204873298682000067465", fue cancelada con fecha 12/03/2018.

Se expide presente documento, a solicitud del interesado, en Dos Hermanas, a 15 de Noviembre de 2.018.

BANKIA, S.A





# Informe de Conciliación Contable al 31/12/2018

57129

Página 1 de 2

57129      Bnkia ES8120389834206000156584

Saldo Bancario:      3.467.545,54

Pendientes Bancarios:

0,00      Saldo Teórico Bancario:

3.467.545,54

Saldo Contable:      3.467.545,54

Pendientes Contables:

0,00      Saldo Teórico Contable:

3.467.545,54

F.Operación	F.Valor	Flujo	N.Docum.	Texto	F.Conciliación	Cobros	Pagos	
Total Cobros:							0,00	0,00
Total Pagos:							0,00	0,00
Total Cobros:							0,00	0,00
Total Pagos:							0,00	0,00
Total Movimientos:							0,00	0,00

Rafael Sánchez Pastor, Director de la Oficina núm. 9834, de Bankia, S.A., entidad domiciliada en C/ Pintor Sorolla, 8 - 46002 Valencia, inscrita en el Registro Mercantil de Valencia, Tomo 9.341, Libro 6.623, Folio 104, Inscripción 183, Sección General, Hoja: V-17.274. CIF: A-14010342,

CERTIFICA Que, El EXCMO. AYUNTAMIENTO DE DOS HERMANAS con CIF.- P4103800A , mantiene en esta oficina los siguientes saldos en las fechas indicadas, tanto en Depósito como en Cuenta Corriente:

## DEPOSITO

Nº 2038 9834 25 1400394316


FECHA	30/11/2018	31/12/2018
SALDO	3.000.000 €	3.000.000 €

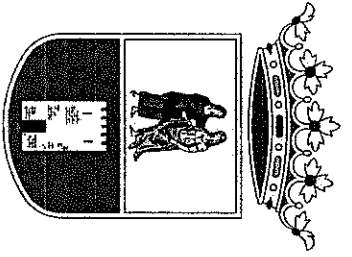
## CUENTA CORRIENTE

Nº 2038 9834 20 6000156584

FECHA	30/11/2018	31/12/2018
SALDO	3.450.466,04 €	3.467.545,54 €

Para que conste y a los efectos oportunos se expide el presente documento en Dos Hermanas a 28 de Septiembre de 2018..





# Informe de Conciliación Contable al 31/12/2018

57131

Página 1 de 2

**57131**      **Caixa ES5321008688710200044157**  
**Saldo Bancario:**      **807.521,42**      **Pendientes Bancarios:**      **0,00**      **Saldo Teórico Bancario:**      **807.521,42**  
**Saldo Contable:**      **807.521,42**      **Pendientes Contables:**      **0,00**      **Saldo Teórico Contable:**      **807.521,42**

F. Operación	F. Valor Flujo	N. Docum.	Texto	F. Conciliación	Cobros	Pagos
Total Cobros:      0,00      0,00 Total Pagos:      0,00      0,00  Total Cobros:      0,00 Total Pagos:      0,00 Total Movimientos:      0,00						

OFICINA 08688  
CENTRO INSTITUCIONES ANDALUCIA OCCIDENT.  
C. SIERPES, 85 PL.2  
41004 SEVILLA  
Tel. 954597345

1 de enero de 2019

PLAN PROVINCIAL

08688/00

PZ. CONSTITUCION, 1  
41701 DOS HERMANAS (SEVILLA)


El apoderado de CaixaBank, S.A., JUAN ANTONIO GARCÍA GALVEZ

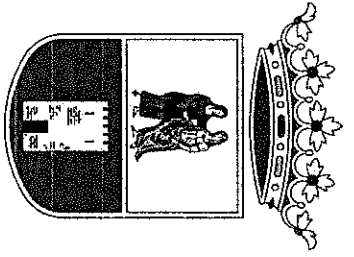
CERTIFICA

que la entidad AYUNTAMIENTO DE DOS HERMANAS con CIF número P4103800A, es titular de la cuenta corriente a la vista con identificador IBAN ES53 2100 8688 7102 0004 4157 abierta en la oficina 8688, y acredita el día 31.12.2018 un saldo de +807.521,42 euros.

CaixaBank, S.A. emite esta certificación el día 01.01.2019, para que así conste a los efectos oportunos y, a petición del interesado.

Para CaixaBank, S. A.

 **CaixaBank**  
CaixaBank, S. A.  
Carrer Pintor Sorolla, 2-4  
46002 VALÈNCIA



# Informe de Conciliación Contable al 31/12/2018

57140

Página 1 de 2

57140 Uni.Tasas 21030705700030012289

Saldo Bancario:	0,00	Pendientes Bancarios:	0,00	Saldo Teórico Bancario:	0,00
Saldo Contable:	0,00	Pendientes Contables:	0,00	Saldo Teórico Contable:	0,00

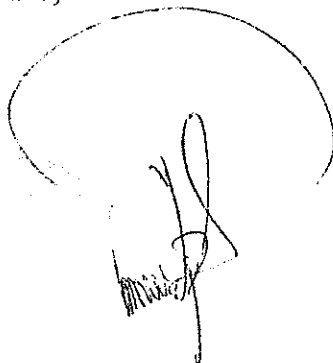
F.Operación	F.Valor	Flujo	N.Docum.	Texto	F.Conciliación	Cobros	Pagos
Total Cobros:						0,00	0,00
Total Pagos:						0,00	0,00
Total Movimientos:						0,00	0,00

JOSÉ IGNACIO RUIZ LÓPEZ, INTERVENTOR DE LA SUCURSAL 0705 (DOS HERMANAS) DE LA ENTIDAD UNICAJA BANCO, S.A.U.

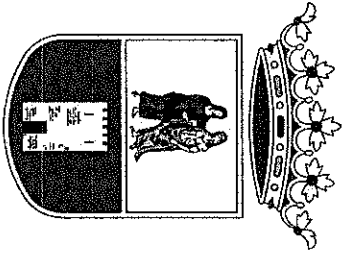
**CERTIFICA:**

Que consultados los archivos de esta Oficina, el día 13-12-2017, aparece CANCELADA, con fecha 10-11-2017, la cuenta corriente número ES12 2103 0705 70 0030012289, a nombre del AYUNTAMIENTO DE DOS HERMANAS, con C.I.F. P4103800A.

Y para que así conste, y a petición del interesado, se extiende el presente certificado en Dos Hermanas, a 13 de Diciembre de 2017.



Fdo.: JOSÉ IGNACIO RUIZ LÓPEZ  
Interventor Sucursal 0705  
DOS HERMANAS (SEVILLA)



# Informe de Conciliación Contable al 31/12/2018

57141

Página 1 de 2

57141	CSUR ES0502370210309170447842			
Saldo Bancario:	14.717,55	Pendientes Bancarios:	0,00	Saldo Teórico Bancario:
Saldo Contable:	14.717,55	Pendientes Contables:	0,00	Saldo Teórico Contable:
F.Operación	F.Valor Flujo	N.Docum.	Texto	F.Conciliación
				Cobros
				Pagos

Total Cobros:	0,00		0,00	
Total Pagos:	0,00		0,00	
Total Cobros:		0,00		
Total Pagos:			0,00	
Total Movimientos:			0,00	



<b>OFICINA</b>
4802 - BANCA DE INSTITUCIONES
<b>DIRECTOR-A</b>
Rafael Moron Cabrera (p.o.)


HAGO CONSTAR:

Que consultados los antecedentes que obran en poder de esta Institución, aparecen los siguientes datos referidos a la fecha detallada.

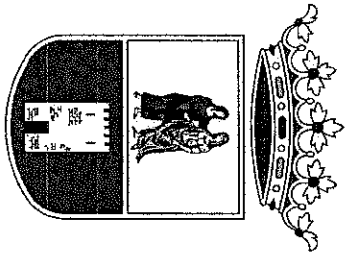
FECHA		
31 diciembre 2018		
Nº CUENTA	TITULARES	SALDO
ES36 0237 0210 30 9171271299	PROGRAMA EXPERIENCIAS PROFESIONALES PARA EL EMPLEO. PRACTICA	0,00€
ES02 0237 0210 30 9171424104	ORIENTACION PROFESIONAL- CONVOCATORIA 2018	0,00€
ES35 0237 0210 30 9165802748	EXCMO.AYUNTAMIENTO DE DOS HERMANAS	1.844,31€
ES83 0237 0210 30 9171201583	PLAN LOCAL DE INTERVENCION EN ZONAS DESFAVORECIDAS	4.741,42€
ES59 0237 0210 30 9156568789	EXCMO.AYUNTAMIENTO DE DOS HERMANAS	1.663.042,26€
ES05 0237 0210 30 9170447842	ORIENTACION PROFESIONAL 2016	14717,55€

Y para que conste y surta los efectos oportunos, expido el presente documento en el lugar y día de la fecha.

SEVILLA, 09 de enero de 2019



REF.: 4802/2019/5025



# Informe de Conciliación Contable al 31/12/2018

57142

Página 1 de 2

57142      Novo ES7901318833182739000023

Saldo Bancario:      13,495,89      Pendientes Bancarios:

0,00      Saldo Teórico Bancario:      13,495,89

Saldo Contable:      13,495,89      Pendientes Contables:

0,00      Saldo Teórico Contable:      13,495,89

F.Operación    F.Valor Flujo    N.Docum.      Texto

F.Conciliación    Cobros    Pagos

Total Cobros:      0,00      0,00  
Total Pagos:      0,00      0,00

Total Cobros:      0,00  
Total Pagos:      0,00  
Total Movimientos:      0,00

Antolín García González, gerente de empresas NOVO BANCO, Sucursal en España, con domicilio en Avd. de la Palmera, 29 – 41013 Sevilla


**CERTIFICA:**

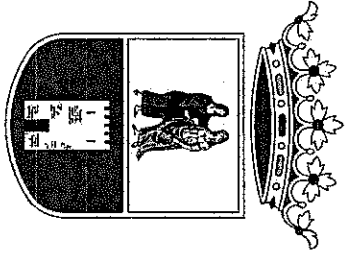
Que, según consta en los antecedentes que obran en poder de esta Entidad,

**EL EXCMO. AYTO. DE DOS HERMANAS** con CIF P4103800A es titular de:

- Cuenta ES79 0131 8833 1827 3900 0023, con saldo de 13.495,89 € a fecha 31/12/2018
- IPF 0131-0099-78-3893010101, con saldo de 5.000.000 € a fecha 31/12/2018

Se expide el presente documento, en Sevilla, a 25/01/2018

A handwritten signature in black ink, appearing to be 'Antolin Garcia Gonzalez', written over a faint circular stamp or watermark.



# Informe de Conciliación Contable al 31/12/2018

57143

Página 1 de 2

57143 CSur ES6902370347009170748703

Saldo Bancario:	0,00	Pendientes Bancarios:	0,00	Saldo Teórico Bancario:	0,00
Saldo Contable:	0,00	Pendientes Contables:	0,00	Saldo Teórico Contable:	0,00

F.Operación	F.Valor	Flujo	N.Docum.	Texto	F.Conciliación	Cobros	Pagos
				Total Cobros:		0,00	0,00
				Total Pagos:		0,00	0,00
				Total Cobros:		0,00	0,00
				Total Pagos:		0,00	0,00
				Total Movimientos:		0,00	0,00

OFICINA
4802 - BANCA DE INSTITUCIONES
DIRECTOR-A
Concepción Candau Díaz

HAGO CONSTAR:

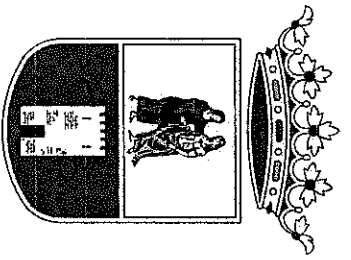
Que consultados los antecedentes que obran en poder de esta Institución, aparecen los siguientes datos.

Que con fecha de 7 de junio de 2018 se procedió a la cancelación de la cuenta corriente nº ES69 0237 0347 00 9170748703, cuya titularidad pertenecía al EXCMO. AYUNTAMIENTO DE DOS HERMANAS (P4103800A).

Y para que conste y surta los efectos oportunos, expido el presente documento en el lugar y día de la fecha.

SEVILLA, 12 de noviembre de 2018





# Informe de Conciliación Contable al 31/12/2018

57144

Página 1 de 2

57144 CSUR ES83023702103091771201583

Saldo Bancario:	4.741,42	Pendientes Bancarios:	0,00	Saldo Teórico Bancario:	4.741,42
Saldo Contable:	4.741,42	Pendientes Contables:	0,00	Saldo Teórico Contable:	4.741,42

F.Operación	F.Valor Flujo	N.Docum.	Texto	F.Conciliación	Cobros	Pagos
-------------	---------------	----------	-------	----------------	--------	-------

Movimientos Bancarios

26/12/2018	25/12/2018	99	0000000000 B	LIQ. DE INT.HASTA 25.12.18 INT.HASTA 25.12.18		
					Total Cobros:	0,00
					Total Pagos:	0,00

Total Cobros:	0,00
Total Pagos:	0,00
Total Movimientos:	0,00

<b>OFICINA</b>
4802 - BANCA DE INSTITUCIONES
<b>DIRECTOR-A</b>
Rafael Moron Cabrera (p.o.)

HAGO CONSTAR:

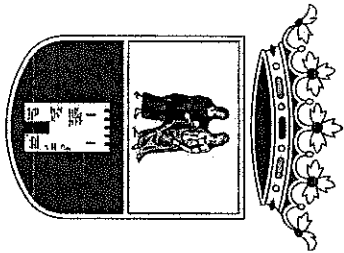
Que consultados los antecedentes que obran en poder de esta Institución, aparecen los siguientes datos referidos a la fecha detallada.

<b>FECHA</b>		
31 diciembre 2018		
<b>Nº CUENTA</b>	<b>TITULARES</b>	<b>SALDO</b>
ES36 0237 0210 30 9171271299	PROGRAMA EXPERIENCIAS PROFESIONALES PARA EL EMPLEO. PRACTICA	0,00€
ES02 0237 0210 30 9171424104	ORIENTACION PROFESIONAL- CONVOCATORIA 2018	0,00€
ES35 0237 0210 30 9165802748	EXCMO.AYUNTAMIENTO DE DOS HERMANAS	1.844,31€
ES83 0237 0210 30 9171201583	PLAN LOCAL DE INTERVENCION EN ZONAS DESFAVORECIDAS	4.741,42€
ES59 0237 0210 30 9156568789	EXCMO.AYUNTAMIENTO DE DOS HERMANAS	1.663.042,26€
ES05 0237 0210 30 9170447842	ORIENTACION PROFESIONAL 2016	14717,55€

Y para que conste y surta los efectos oportunos, expido el presente documento en el lugar y día de la fecha.

SEVILLA, 09 de enero de 2019

~~cajasur®~~  
CajaSur Banco, S.A.U.  
BANCA DE INSTITUCIONES



# Informe de Conciliación Contable al 31/12/2018

57145	CSur ES3602370210309171271299				
Saldo Bancario:	0,00	Pendientes Bancarios:	0,00	Saldo Teórico Bancario:	0,00
Saldo Contable:	0,00	Pendientes Contables:	0,00	Saldo Teórico Contable:	0,00
F.Operación	F.Valor Flujo	N.Docum.	Texto	F.Conciliación	Cobros Pagos

Total Cobros:	0,00	0,00
Total Pagos:	0,00	0,00
Total Cobros:	0,00	0,00
Total Pagos:	0,00	0,00
Total Movimientos:	0,00	0,00



<b>OFICINA</b>
4802 - BANCA DE INSTITUCIONES
<b>DIRECTOR-A</b>
Rafael Moron Cabrera (p.o.)


HAGO CONSTAR:

Que consultados los antecedentes que obran en poder de esta Institución, aparecen los siguientes datos referidos a la fecha detallada.

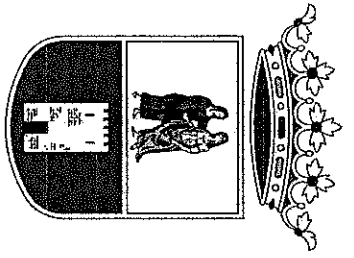
<b>FECHA</b>		
31 diciembre 2018		
<b>Nº CUENTA</b>	<b>TITULARES</b>	<b>SALDO</b>
ES36 0237 0210 30 9171271299	PROGRAMA EXPERIENCIAS PROFESIONALES PARA EL EMPLEO. PRACTICA	0,00€
ES02 0237 0210 30 9171424104	ORIENTACION PROFESIONAL- CONVOCATORIA 2018	0,00€
ES35 0237 0210 30 9165802748	EXCMO.AYUNTAMIENTO DE DOS HERMANAS	1.844,31€
ES83 0237 0210 30 9171201583	PLAN LOCAL DE INTERVENCION EN ZONAS DESFAVORECIDAS	4.741,42€
ES59 0237 0210 30 9156568789	EXCMO.AYUNTAMIENTO DE DOS HERMANAS	1.663.042,26€
ES05 0237 0210 30 9170447842	ORIENTACION PROFESIONAL 2016	14717,55€

Y para que conste y surta los efectos oportunos, expido el presente documento en el lugar y día de la fecha.

SEVILLA, 09 de enero de 2019



REF.: 4802/2019/5025



# Informe de Conciliación Contable al 31/12/2018

57146

Página 1 de 2

57146 CSUR ES0202370210309171424104

Saldo Bancario:	0,00	Pendientes Bancarios:	0,00		
Saldo Contable:	0,00	Pendientes Contables:	0,00	Saldo Teórico Bancario:	0,00
				Saldo Teórico Contable:	0,00

F.Operación	F.Valor	Flujo	N.Docum.	Texto	F.Conciliación	Cobros	Pagos
-------------	---------	-------	----------	-------	----------------	--------	-------

Movimientos Bancarios							
07/12/2018	06/12/2018	99	0000000000	B LIQ. DE INT.HASTA 06.12.18INT.HASTA 06.12.18			
					Total Cobros:	0,00	0,00
					Total Pagos:	0,00	0,00

Total Cobros:	0,00
Total Pagos:	0,00
<b>Total Movimientos:</b>	<b>0,00</b>

<b>OFICINA</b>
4802 - BANCA DE INSTITUCIONES
<b>DIRECTOR-A</b>
Rafael Moron Cabrera (p.o.)


**HAGO CONSTAR:**

Que consultados los antecedentes que obran en poder de esta Institución, aparecen los siguientes datos referidos a la fecha detallada.

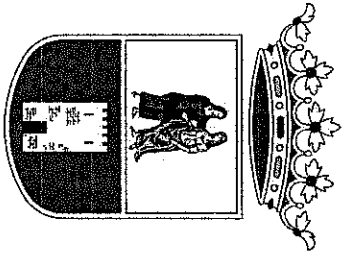
<b>FECHA</b>		
31 diciembre 2018		
<b>Nº CUENTA</b>	<b>TITULARES</b>	<b>SALDO</b>
ES36 0237 0210 30 9171271299	PROGRAMA EXPERIENCIAS PROFESIONALES PARA EL EMPLEO. PRACTICA	0,00€
ES02 0237 0210 30 9171424104	ORIENTACION PROFESIONAL- CONVOCATORIA 2018	0,00€
ES35 0237 0210 30 9165802748	EXCMO.AYUNTAMIENTO DE DOS HERMANAS	1.844,31€
ES83 0237 0210 30 9171201583	PLAN LOCAL DE INTERVENCION EN ZONAS DESFAVORECIDAS	4.741,42€
ES59 0237 0210 30 9156568789	EXCMO.AYUNTAMIENTO DE DOS HERMANAS	1.663.042,26€
ES05 0237 0210 30 9170447842	ORIENTACION PROFESIONAL 2016	14717,55€

Y para que conste y surta los efectos oportunos, expido el presente documento en el lugar y día de la fecha.

SEVILLA, 09 de enero de 2019



REF.: 4802/2019/5025



## Informe de Conciliación Contable al 31/12/2018

57147

Página 1 de 2

57147 Sbdel ES9100810359330001755781

Saldo Bancario: 0,00 Pendientes Bancarios: 0,00  
 Saldo Contable: 0,00 Pendientes Contables: 0,00

Saldo Teórico Bancario: 0,00 Saldo Teórico Contable: 0,00

F.Operación	F.Valor	Flujo	N.Docum.	Texto	F.Conciliación	Cobros	Pagos
				Total Cobros:		0,00	0,00
				Total Pagos:		0,00	0,00
				Total Cobros:		0,00	0,00
				Total Pagos:		0,00	0,00
				Total Movimientos:		0,00	0,00

Don/Doña TANIA ACOSTA RALUY en su calidad de apoderado/a de Banco de Sabadell, S.A.,  
Oficina número 0359 de Dos Hermanas.



HAGO CONSTAR :

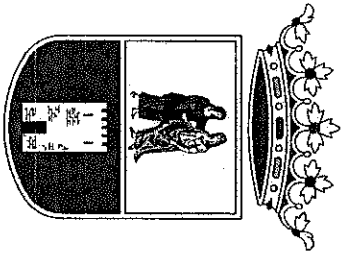
Que, según los datos que obran en nuestro poder, y salvo error u omisión, en la cuenta corriente número 0081-0359-33 -0001755781, cuya titularidad corresponde al AYUNTAMIENTO DE DOS HERMANAS con CIF P4103800A, a fecha 31.12.18 tenía el siguiente saldo en cuenta.

0 € ( cero euros)

Y para que conste a los efectos oportunos expido, a petición de Doña María Pérez Vega Leal el presente documento en Dos Hermanas, a 8 de febrero de 2019.

Banco de Sabadell, S.A.  
P. P.



# Informe de Conciliación Contable al 31/12/2018

57301

Página 1 de 2

57301 Caixa ES7021009166782200176389

Saldo Bancario: 0,00 Pendientes Bancarios: 0,00  
Saldo Contable: 0,00 Pendientes Contables: 0,00

Saldo Teórico Bancario: 0,00 Saldo Teórico Contable: 0,00

F.Operación	F.Valor	Flujo	N.Docum.	Texto	F.Conciliación	Cobros	Pagos
-------------	---------	-------	----------	-------	----------------	--------	-------

Total Cobros:	0,00	0,00
Total Pagos:	0,00	0,00

Total Cobros:	0,00	0,00
Total Pagos:	0,00	0,00
Total Movimientos:	0,00	0,00

MARIA MEDEIRO GALARDI, apoderado de CaixaBank, S.A., inscrita con el número 2100 en el Registro de Entidades Financieras del Banco de España, con número de Identificación fiscal A-08663619 y domiciliada en calle Pintor Sorolla, 2-4, de Valencia

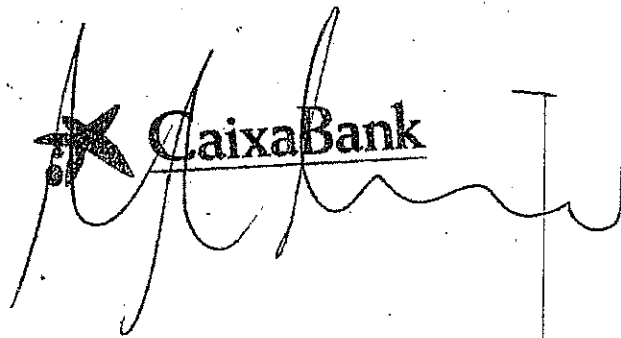

CERTIFICA

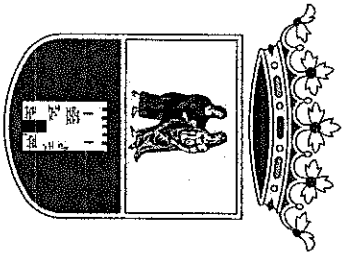
Que la cuenta número 2100-9166-78-2200176389 es titularidad de AYUNTAMIENTO DE DOS HERMANAS, con CIF P4103800A.

Que dicho depósito se canceló en fecha 15/03/2018.

Y para que así conste y surta efecto ante quien proceda, a petición del interesado, expide la presente certificación en SEVILLA a 26/03/2018.

CAIXABANK, S.A.

  
 **CaixaBank**



# Informe de Conciliación Contable al 31/12/2018

57309

Página 1 de 2

57309 Sant. ES9300492428152714021929

Saldo Bancario:	22.104,11	Pendientes Bancarios:	0,00	Saldo Teórico Bancario:	22.104,11
Saldo Contable:	22.104,11	Pendientes Contables:	0,00	Saldo Teórico Contable:	22.104,11

F.Operación	F.Valor Flujo	N.Docum.	Texto	F.Conciliación	Cobros	Pagos
				Total Cobros:	0,00	0,00
				Total Pagos:	0,00	0,00
				Total Cobros:	0,00	0,00
				Total Pagos:	0,00	0,00
				Total Movimientos:	0,00	0,00




BANCO SANTANDER S.A., SUCURSAL SITA EN LA CALLE STA MARIA  
MAGDALENA 22, EN DOS HERMANAS, SEVILLA,

HACE CONSTAR:

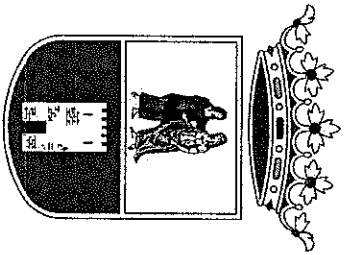
QUE EL EXCELENTISIMO AYUNTAMIENTO DE DOS HERMANAS, CON CIF:  
P4103800A, A FECHA DIA 31 DE DICIEMBRE DE 2018, MANTENIA LA  
SIGUIENTE CUENTA EN ESTA SUCURSAL, CON EL SIGUIENTE SALDO:

0049 2428 15 2714021929 ..... SALDO 22.104,11 EUROS

Y PARA QUE CONSTE A LOS EFECTOS OPORTUNOS, SE EMITE EL PRESENTE  
DOCUMENTO EN DOS HERMANAS A 21 DE ENERO DE 2019



Banco Santander, S.A.  
21 ENE. 2018  
0049 - 4643 - Santa Maria Magdalena, 22  
DOS HERMANAS



# Informe de Conciliación Contable al 31/12/2018

57311


Página 1 de 2

57311 Popul ES21007507596406300000335

Saldo Bancario:	1.712,47	Pendientes Bancarios:	0,00	Saldo Teórico Bancario:	1.712,47
Saldo Contable:	1.712,47	Pendientes Contables:	0,00	Saldo Teórico Contable:	1.712,47

F.Operación	F.Valor	Flujo	N.Docum.	Texto	F.Conciliación	Cobros	Pagos
Total Cobros: 0,00      0,00 Total Pagos: 0,00      0,00							
Total Cobros: 0,00 Total Pagos: 0,00 Total Movimientos: 0,00							

# Popular

 Grupo Santander

El BANCO POPULAR ESPAÑOL S.A., hoy Banco Santander con CIF número A-39000013, representado por D<sup>a</sup> María Cristina García Gujarro y D Santos Ibáñez Giralda, apoderados en nuestra sucursal de Dos Hermanas O.P.


## MANIFIESTA

Que el Ayuntamiento de Dos Hermanas con CIF: P4103800A, son titulares en nuestra entidad de la cuenta con IBAN nº **ES21 0075 0759 64 0630000335** y el saldo a 31 de diciembre de 2018 era de 1.712,47 euros (mil setecientos doce euros con cuarenta y siete céntimos)

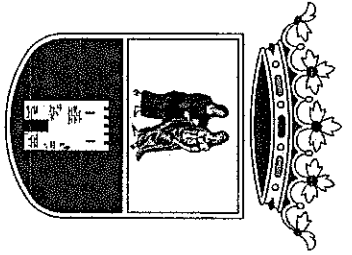
Y para que conste y a petición de la firma del interesado, se expide el presente documento en Dos Hermanas a 11 de FEBRERO de 2019

**BANCO SANTANDER, S.A.**

Por Poder,



Todas las referencias a Banco Popular Español, S.A. se entienden hechas a Banco Santander, S.A. con domicilio social en Santander, Pº de Pereda 9-12 (39004) - R.M. de Cantabria Hoja 286, Folio 64, Libro 5º de Sociedades, Insc. 1º. NIF. A-39000013



# Informe de Conciliación Contable al 31/12/2018

57320

Página 1 de 2

57320	Bvya ES7901825566710710004817					
Saldo Bancario:	6.907,16	Pendientes Bancarios:	0,00	Saldo Teórico Bancario:	6.907,16	
Saldo Contable:	6.907,16	Pendientes Contables:	0,00	Saldo Teórico Contable:	6.907,16	
F.Operación	F.Valor Flujo	N.Docum.	Texto	F.Conciliación	Cobros	Pagos

Total Cobros:	0,00	0,00
Total Pagos:	0,00	0,00

Total Cobros:	0,00
Total Pagos:	0,00
Total Movimientos:	0,00

**D. Gonzalo Rodríguez Rodríguez**, en calidad de Apoderado del **BANCO BILBAO VIZCAYA ARGENTARIA, S.A.**

## CERTIFICA

Que según consta en nuestros registros contables, la cuenta abierta en esta Entidad a nombre de **AYUNTAMIENTO DOS HERMANAS** con N.I.F. **P4103800A**, que a continuación se relaciona, presentaba a fecha **31 de diciembre de 2018** un saldo **ACREEDOR O DEUDOR DE BANCO BILBAO VIZCAYA ARGENTARIA, S.A.**, según el siguiente detalle:

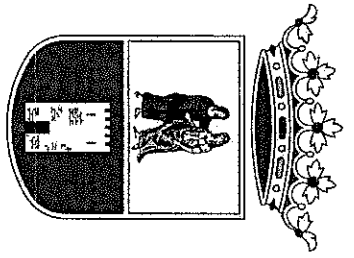
**ES7901825566710710004817: 6.907,16 EUR (SEIS MIL NOVECIENTOS SIETE CON DIECISEIS EUR) .**

Y para que conste donde proceda, a petición de parte interesada, se expide el presente CERTIFICADO en **SEVILLA**, 28 de enero de 2019.

**BANCO BILBAO VIZCAYA ARGENTARIA, S.A.**

Por Poder,





# Informe de Conciliación Contable al 31/12/2018

57322

Página 1 de 2

<b>57322</b>	<b>CSUR ESS3502370210309165802748</b>			
<b>Saldo Bancario:</b>	<b>1.844,31</b>	<b>Pendientes Bancarios:</b>	<b>0,00</b>	<b>Saldo Teórico Bancario:</b>
<b>Saldo Contable:</b>	<b>1.844,31</b>	<b>Pendientes Contables:</b>	<b>0,00</b>	<b>Saldo Teórico Contable:</b>
				<b>1.844,31</b>

F.Operación	F.Valor	Flujo	N.Docum.	Texto	F.Conciliación	Cobros	Pagos
<b>Movimientos Bancarios</b>							
01/12/2018	30/11/2018	99	0000000000	B	LIQ. DE INT.HASTA 30.11.18INT.HASTA 30.11.18		
						Total Cobros:	0,00
						Total Pagos:	0,00
						Total Cobros:	0,00
						Total Pagos:	0,00
						Total Movimientos:	0,00

<b>OFICINA</b>
4802 - BANCA DE INSTITUCIONES
<b>DIRECTOR-A</b>
Rafael Moron Cabrera (p.o.)

HAGO CONSTAR:

Que consultados los antecedentes que obran en poder de esta Institución, aparecen los siguientes datos referidos a la fecha detallada.

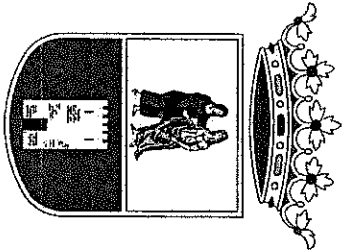
<b>FECHA</b>		
31 diciembre 2018		
<b>Nº CUENTA</b>	<b>TITULARES</b>	<b>SALDO</b>
ES36 0237 0210 30 9171271299	PROGRAMA EXPERIENCIAS PROFESIONALES PARA EL EMPLEO. PRACTICA	0,00€
ES02 0237 0210 30 9171424104	ORIENTACION PROFESIONAL- CONVOCATORIA 2018	0,00€
ES35 0237 0210 30 9165802748	EXCMO.AYUNTAMIENTO DE DOS HERMANAS	1.844,31€
ES83 0237 0210 30 9171201583	PLAN LOCAL DE INTERVENCION EN ZONAS DESFAVORECIDAS	4.741,42€
ES59 0237 0210 30 9156568789	EXCMO.AYUNTAMIENTO DE DOS HERMANAS	1.663.042,26€
ES05 0237 0210 30 9170447842	ORIENTACION PROFESIONAL 2016	14717,55€

Y para que conste y surta los efectos oportunos, expido el presente documento en el lugar y día de la fecha.

SEVILLA, 09 de enero de 2019







# Informe de Conciliación Contable al 31/12/2018

57324

Página 1 de 2

57324

Caixa ES4721002589780210009781

Saldo Bancario: 39.912,05  
Saldo Contable: 39.912,05

Pendientes Bancarios: 0,00  
Pendientes Contables: 0,00

F.Operación F.Valor Flujo N.Docum. Texto

F.Conciliación Cobros Pagos

Total Cobros:	0,00	0,00
Total Pagos:	0,00	0,00
Total Movimientos:	0,00	0,00



TRINIDAD PINILLOS MENDOZA, apoderado de CaixaBank, S.A., inscrita con el número 2100 en el Registro de Entidades Financieras del Banco de España, con número de identificación fiscal A-08663619 y domiciliada en calle Pintor Sorolla, 2-4, de Valencia

C E R T I F I C A

Que la cuenta número 2100-2589-78-0210009781 es titularidad de AYUNTAMIENTO DE DOS HERMANAS, con CIF P4103800A.

Que en fecha 31/12/2018 el saldo del mencionado depósito es de 39.912,05 EUROS.

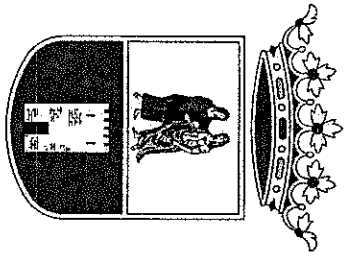
Siendo los identificadores internacionales:

BIC/Código SWIFT: CAIXESBBXXX

IBAN: ES47.2100.2589.7802.1000.9781

Y para que así conste y surta efecto ante quien proceda, a petición del interesado, expide la presente certificación en SEVILLA a 08/01/2019.

CAIXABANK, S.A.



# Informe de Conciliación Contable al 31/12/2018

57335

Página 1 de 2

57335          Caixa ES9221008688760200053492

<b>Saldo Bancario:</b>	0,00	<b>Pendientes Bancarios:</b>	0,00	<b>Saldo Teórico Bancario:</b>	0,00
<b>Saldo Contable:</b>	0,00	<b>Pendientes Contables:</b>	0,00	<b>Saldo Teórico Contable:</b>	0,00

F.Operación	F.Valor Flujo	N.Docum.	Texto	F.Conciliación	Cobros	Pagos
				<b>Total Cobros:</b>	0,00	0,00
				<b>Total Pagos:</b>	0,00	0,00
				<b>Total Cobros:</b>	0,00	0,00
				<b>Total Pagos:</b>	0,00	0,00
				<b>Total Movimientos:</b>	0,00	0,00



MARIA MEDEIRO GALARDI, apoderado de CaixaBank, S.A., inscrita con el número 2100 en el Registro de Entidades Financieras del Banco de España, con número de identificación fiscal A-08663619 y domiciliada en calle Pintor Sorolla, 2-4, de Valencia

CERTIFICA

Que la cuenta número 2100-8688-76-0200053492 es titularidad de AYUNTAMIENTO DE DOS HERMANAS, con CIF P4103800A.

Que dicho depósito se canceló en fecha 19/03/2018.

Y para que así conste y surta efecto ante quien proceda, a petición del interesado, expide la presente certificación en SEVILLA a 26/03/2018.

CAIXABANK, S.A.

A handwritten signature in black ink is written over the CaixaBank logo. The signature is cursive and appears to be "M. Galardi". The logo itself is partially obscured by the signature.

Ref: 09862-02993-2018

Rafael Sánchez Pastor, Director de la Oficina núm. 9834, de Bankia, S.A., entidad domiciliada en C/ Pintor Sorolla, 8 - 46002 Valencia, inscrita en el Registro Mercantil de Valencia, Tomo 9.341, Libro 6.623, Folio 104, Inscripción 183, Sección General, Hoja: V-17.274. CIF: A-14010342,

CERTIFICA Que, El EXCMO. AYUNTAMIENTO DE DOS HERMANAS con CIF.- P4103800A , mantiene en esta oficina los siguientes saldos en las fechas indicadas, tanto en Depósito como en Cuenta Corriente:

## DEPOSITO

Nº 2038 9834 25 1400394316

FECHA	30/11/2018	31/12/2018
SALDO	3.000.000 €	3.000.000 €

## CUENTA CORRIENTE

Nº 2038 9834 20 6000156584

FECHA	30/11/2018	31/12/2018
SALDO	3.450.466,04 €	3.467.545,54 €

Para que conste y a los efectos oportunos se expide el presente documento en Dos Hermanas a 28 de Septiembre de 2018..



Antolín García González, gerente de empresas NOVO BANCO, Sucursal en España, con domicilio en Avd. de la Palmera, 29 – 41013 Sevilla

**CERTIFICA:**


Que, según consta en los antecedentes que obran en poder de esta Entidad,

**EL EXCMO. AYTO. DE DOS HERMANAS** con CIF P4103800A es titular de:

- Cuenta ES79 0131 8833 1827 3900 0023, con saldo de 13.495,89 € a fecha 31/12/2018

- IPF 0131-0099-78-3893010101, con saldo de 5.000.000 € a fecha 31/12/2018

Se expide el presente documento, en Sevilla, a 25/01/2018

A handwritten signature in black ink is written over a circular stamp. The stamp contains the text "AYTO. DE DOS HERMANAS" and "C.I.F. P4103800A".



# MEMORIA JUSTIFICATIVA DEL COSTE Y RENDIMIENTO DE LOS SERVICIOS PÚBLICOS.

EXCMO. AYUNTAMIENTO DE DOS HERMANAS  
CUENTA GENERAL  
EJERCICIO 2018.

Dos Hermanas, Julio de 2019

<b>Código Seguro De Verificación:</b>	mVgacT007EImfwCujyAD1Q==	<b>Estado</b>	<b>Fecha y hora</b>
<b>Firmado Por</b>	Francisco De Asis Ojeda Vila Miguel Muñoz Mauri	Firmado	23/07/2019 10:03:58 23/07/2019 09:46:38
<b>Observaciones</b>		<b>Página</b>	1/65
<b>Url De Verificación</b>	<a href="https://portal.dipusevilla.es/vfirmaAytos/code/mVgacT007EImfwCujyAD1Q==">https://portal.dipusevilla.es/vfirmaAytos/code/mVgacT007EImfwCujyAD1Q==</a>		





## 1. INTRODUCCIÓN

Pretende, la presente memoria justificativa del coste y rendimiento de los servicios públicos prestados por este Ayuntamiento durante el Ejercicio de 2018, dar cumplimiento a lo estipulado en el artículo 211 en su apartado a) del Real Decreto Legislativo 2/2004, de 5 de marzo, por el que se aprueba el texto refundido de la Ley Reguladora de las Haciendas Locales, y por la Regla 48 de la Instrucción del Modelo Normal de Contabilidad Local, aprobada ésta mediante Orden Ministerial HAP/1781/2013, de 20 de septiembre, que prescriben, para los municipios superiores de 50.000 habitantes, acompañen a la Cuenta General una memoria justificativa del coste y rendimiento de los servicios públicos.

Absorbe, igualmente, el estudio realizado, la síntesis de instrucciones contenidas en la Resolución de 28 de julio de 2011, de la Intervención General de la Administración del Estado, por la que se regulan los criterios para la elaboración de la información sobre los costes de actividades e indicadores de gestión a incluir en la memoria de las cuentas anuales del Plan General de Contabilidad Pública, obviando la circulación de los flujos pertinentes a través de los distintos centros de costes, y reconduciendo los mismos, sin instancias intermedias, hacia la prestación de actividades finalistas, identificadas éstas con los programas de gasto, tal y como se especifica en los siguientes párrafos. Añade, el estudio que se presenta, respecto a los criterios integrados en la Resolución referida, ulteriores estadios obtenidos a través de la imputación de ingresos no directos a las distintas actividades, en función de la participación de éstas en los costes directos, con la intención de mostrar el mismo sentido de globalidad en su imputación a la actividad finalista municipal, tanto en lo referente a las aplicaciones, como a los orígenes de fondos.

Ha de entenderse por coste el valor monetario de los factores empleados en la prestación de los servicios públicos; el rendimiento, por su parte, de interpretarse biunívocamente vinculado al coste, habría de ser conceptuado como un indicador de eficiencia (valor de la producción/coste de los factores); y para que dicho indicador adquiriera sentido, habría de ser valorado, al igual que los costes, en unidades monetarias.

De otro modo, la valoración de la producción de servicios públicos carecería de suficiente significatividad y objetividad si tratara de ponerse en equivalencia con la cuantía que estaría dispuesto a pagar un consumidor por dichas prestaciones, al no existir un mercado de referencia al uso, más allá de valorar los ingresos que la Entidad Local ha obtenido directamente vinculados al ejercicio de las respectivas funciones públicas. Por tal causa, a efectos de la presente memoria, el valor de la producción ha de referirse a los ingresos directamente vinculados a cada uno de los servicios públicos prestados, debiéndose caracterizar éstos definidos sobre la totalidad de las funciones ( programas, en la terminología de la Orden EHA/3565/2008, de 3 de diciembre, por la que se aprueba la estructura de los presupuestos de las entidades locales), que desempeña la Corporación Local, pues no puede entenderse su actividad sino como un todo en la prestación dirigida a satisfacer los intereses de la Comunidad, con las competencias que, sin ánimos de exhaustividad, quedan recogidas en los artículos 25 y 26 de la Ley 7/1985, de Bases de Régimen Local.

Siguiendo los propósitos de conceptualización global de la prestación de servicio público, por parte de una Organización económica, abocada en consecuencia a gestionar, aun con fines de interés general, recursos escasos susceptibles de usos alternativos, obliga, el análisis a practicar, a reconducir, a través de esa multiplicidad de prestaciones, la totalidad de los flujos de caja, directos e indirectos, que genera su cadena de valor. A tal fin se formularán los oportunos criterios de reparto bajo las premisas de operatividad y pertinencia.

<b>Código Seguro De Verificación:</b>	mVgacT007EImfwCujyAD1Q==	<b>Estado</b>	<b>Fecha y hora</b>
<b>Firmado Por</b>	Francisco De Asis Ojeda Vila Miguel Muñoz Mauri	Firmado	23/07/2019 10:03:58 23/07/2019 09:46:38
<b>Observaciones</b>		<b>Página</b>	2/65
<b>Url De Verificación</b>	<a href="https://portal.dipusevilla.es/vfirmaAytos/code/mVgacT007EImfwCujyAD1Q==">https://portal.dipusevilla.es/vfirmaAytos/code/mVgacT007EImfwCujyAD1Q==</a>		





## **2. DETERMINACIÓN DE GASTOS COMPUTABLES:**

El proceso de cuantificación emprendido se ampara en el sistema de información municipal que ha de registrar todos los hechos de naturaleza económico-financiera generados en el curso de la actividad local, aprovechando la doble dimensión de aquél:

1. El método de clasificación empleado en la anteriormente citada Orden EHA/3565/2008, de 3 de diciembre, por la que se aprueba la estructura de los presupuestos de las entidades locales, permite vertebrar un sistema de costes inicial de la actividad pública de alto valor añadido a los efectos de referencia basado en funciones (se ha elegido la combinación de las clasificaciones de políticas de gasto y programas con criterios de mayor significatividad) y en flujos de efectivo, así como seleccionar, estrictamente, aquéllos que inciden en la Cuenta económico-patrimonial de la Entidad.
2. El sistema de información contable prescrito por la Orden HAP/1781/2013, de 20 de septiembre, por la que se aprueba la Instrucción del Modelo Normal de Contabilidad Local, permite añadir, al estado inicial de costes presupuestarios anteriormente referido, aquellas operaciones de gasto que, sin repercusión estricta en los flujos de efectivo, e imputables en exclusiva a la actividad desempeñada en el ejercicio objeto de estudio, sí suponen coste real en la Cuenta del resultado económico-patrimonial de la Entidad. Del mismo modo, es obligado añadir al modelo aquellos costes vinculados a operaciones con devengo contable en la Cuenta económico-patrimonial, que, incluso vinculadas a los programas de gasto referidos en el párrafo anterior, no adquieren firmeza en el Resultado presupuestario hasta el ejercicio 2019, así como, del mismo modo, desechar aquellos costes presupuestarios del ejercicio objeto de análisis que fueron objeto de imputación a la contabilidad financiera de la Entidad en 2017.
3. La síntesis de conciliación entre la información contable base de devengo de operaciones, y la presupuestaria en cuanto determinante de la imputación de aquellos costes a la clasificación por programas (servicios) prestados por la Entidad Local, se muestra en las siguientes tablas, extractadas de los 736.652 apuntes que muestra la contabilidad financiera municipal durante el ejercicio 2018. Se utiliza, a tal fin, con propósitos consolidativos, en los encabezados de columnas, salvo para las amortizaciones técnicas, la terminología contemplada en la vigente Instrucción de Contabilidad Local para la elaboración de los estados de costes de los servicios a incluir en la Memoria de la Cuenta General (Modelos G.26):

<b>Código Seguro De Verificación:</b>	mVgacT007EImfwCujyAD1Q==	<b>Estado</b>	<b>Fecha y hora</b>	
<b>Firmado Por</b>	Francisco De Asis Ojeda Vila Miguel Muñoz Mauri	Firmado	23/07/2019 10:03:58 23/07/2019 09:46:38	
<b>Observaciones</b>		<b>Página</b>	3/65	
<b>Url De Verificación</b>	<a href="https://portal.dipusevilla.es/vfirmaAyto/code/mVgacT007EImfwCujyAD1Q==">https://portal.dipusevilla.es/vfirmaAyto/code/mVgacT007EImfwCujyAD1Q==</a>			





**EJERCICIO 2018. SÍNTESIS DE APUNTES CONTABLES QUE SUPONEN GASTOS EN LA CUENTA ECONÓMICO-PATRIMONIAL  
CONCILIACIÓN CON EL SISTEMA DE INFORMACIÓN PRESUPUESTARIA**

Suma de IMPAPUNTE					Etiquetas de columna						
Etiquetas de fila	F.2	F.4	Cod	Cuenta	Costes de Personal	Servicios Exteriores	Tributos	Costes Financieros	Costes de Transferencias	Amort Técnicas	Total general
					D	D	D	D	D	D	
<b>1. SERVICIOS PÚBLICOS BÁSICOS</b>					<b>16.309.899,81</b>	<b>12.469.866,02</b>			<b>55.935,69</b>		<b>28.835.701,52</b>
				<b>13. Seguridad y movilidad ciudadana</b>	<b>7.113.819,54</b>	<b>1.863.353,14</b>					<b>8.977.172,68</b>
				1320. Seguridad y Orden Público	4.645.596,18	1.484.834,02					6.130.430,20
				1330. Ordenación del tráfico y el estacionamiento	132.642,98	209.736,46					342.379,44
				1350. Protección civil		63.915,75					63.915,75
				1360. Servicio de prevención y extinción de incendios	2.335.580,38	104.866,91					2.440.447,29
				<b>15. Vivienda y urbanismo</b>	<b>3.469.234,79</b>	<b>586.527,32</b>			<b>29.856,49</b>		<b>4.085.618,60</b>
				1510. Urbanismo:plamen. gest. ejec.y discip.urbanistica	1.291.658,02	24.617,63					1.316.275,65
				1520. Vivienda	207.503,38						207.503,38
				1522. Conservación y rehabilitación de la edificación.		48.325,61			29.856,49		78.182,10
				1532. Pavimentación de vías públicas	1.970.073,39	513.584,08					2.483.657,47
				<b>16. Bienestar comunitario</b>	<b>5.509.169,23</b>	<b>2.862.422,56</b>			<b>1.481,20</b>		<b>8.373.072,99</b>
				1621. Recogida de residuos	3.724.424,08	380.100,08					4.104.524,16
				1623. Tratamiento de residuos		1.151.743,37			1.481,20		1.153.224,57
				1630. Limpieza viaria	1.093.127,94	1.021.266,67					2.114.394,61
				1640. Cementerio y servicios funerarios	118.097,58	31.031,74					149.129,32
				1650. Alumbrado público	573.519,63	278.280,70					851.800,33
				<b>17. Medio ambiente</b>	<b>217.676,25</b>	<b>7.157.563,00</b>			<b>24.598,00</b>		<b>7.399.837,25</b>
				1700. Administración general del medio ambiente	217.676,25						217.676,25
				1710. Parques y jardines		7.134.258,69			24.598,00		7.158.856,69
				1721. Protección-contam.acústica.lumínica y atmos.		23.304,31					23.304,31

<b>Código Seguro De Verificación:</b>	mVgacT007EImfwCujoyAD1Q==	<b>Estado</b>	<b>Fecha y hora</b>
<b>Firmado Por</b>	Francisco De Asis Ojeda Vila	Firmado	23/07/2019 10:03:58
	Miguel Muñoz Mauri	Firmado	23/07/2019 09:46:38
<b>Observaciones</b>		<b>Página</b>	4/65
<b>Url De Verificación</b>	<a href="https://portal.dipusevilla.es/vfirmaAytos/code/mVgacT007EImfwCujoyAD1Q==">https://portal.dipusevilla.es/vfirmaAytos/code/mVgacT007EImfwCujoyAD1Q==</a>		





Suma de IMPAPUNTE					Etiquetas de columna						
Etiquetas de fila	F.2	F.4	Cod	Cuenta	Costes de Personal	Servicios Exteriores	Tributos	Costes Financieros	Costes de Transferencias	Amort Técnicas	Total general
					D	D	D	D	D	D	
<b>2. ACTUACIONES DE PROTECCIÓN Y PROMOCIÓN SOCIAL</b>					<b>12.896.288,94</b>	<b>4.923.100,44</b>			<b>1.760.305,38</b>		<b>19.579.694,76</b>
<b>21. Pensiones</b>					<b>33.517,26</b>						<b>33.517,26</b>
2110. Pensiones					33.517,26						33.517,26
<b>22. Otras prestaciones económicas a favor de empleados</b>					<b>700.982,11</b>						<b>700.982,11</b>
2210. Otras prestaciones económicas a favor de empleados					700.982,11						700.982,11
<b>23. Servicios Sociales y promoción social</b>					<b>9.453.876,09</b>	<b>4.672.625,99</b>			<b>1.366.964,41</b>		<b>15.493.466,49</b>
2310. Asistencia social primaria					9.453.876,09	4.672.625,99			1.366.964,41		15.493.466,49
<b>24. Fomento del Empleo</b>					<b>2.707.913,48</b>	<b>250.474,45</b>			<b>393.340,97</b>		<b>3.351.728,90</b>
2410. Fomento del Empleo					2.707.913,48	250.474,45			393.340,97		3.351.728,90
<b>3. PRODUCCIÓN DE BIENES PÚBLICOS DE CARÁCTER PREFEREN</b>					<b>5.690.053,85</b>	<b>3.855.848,25</b>			<b>1.183.806,00</b>		<b>10.729.708,10</b>
<b>31. Sanidad</b>					<b>59.296,58</b>	<b>138.544,10</b>			<b>23.500,00</b>		<b>221.340,68</b>
3110. Protección de la salubridad pública					59.296,58	138.544,10			23.500,00		221.340,68
<b>32. Educación</b>					<b>1.276.882,69</b>	<b>704.610,40</b>			<b>698.505,63</b>		<b>2.679.998,72</b>
3200. Administración general de educación					93.586,57	267.806,78			74.634,90		436.028,25
3230. Funcionamiento de centros docentes de ens preesc, prim y esp					326.367,24	410.362,62			443.870,73		1.180.600,59
3260. Servicios complementarios de educación					856.928,88	26.441,00			180.000,00		1.063.369,88
<b>33. Cultura</b>					<b>1.273.184,86</b>	<b>1.626.912,02</b>			<b>106.100,00</b>		<b>3.006.196,88</b>
3300. Administración General de Cultura						527.268,00			86.100,00		613.368,00
3321. Bibliotecas públicas					848.546,48	51.888,55					900.435,03
3330. Equipamientos culturales y museos						70.949,00					70.949,00
3340. Promoción cultural					424.638,38	449.528,65					874.167,03
3360. Protección y gestión del Pat. Histórico Artíst									20.000,00		20.000,00
3380. Fiestas populares y festejos						527.277,82					527.277,82
<b>34. Deporte</b>					<b>3.080.689,72</b>	<b>1.385.781,73</b>			<b>355.700,37</b>		<b>4.822.171,82</b>

<b>Código Seguro De Verificación:</b>	mVgacT007EImfwCujyAD1Q==	<b>Estado</b>	<b>Fecha y hora</b>
<b>Firmado Por</b>	Francisco De Asis Ojeda Vila	Firmado	23/07/2019 10:03:58
	Miguel Muñoz Mauri	Firmado	23/07/2019 09:46:38
<b>Observaciones</b>		<b>Página</b>	5/65
<b>Url De Verificación</b>	<a href="https://portal.dipusevilla.es/vfirmaAytos/code/mVgacT007EImfwCujyAD1Q==">https://portal.dipusevilla.es/vfirmaAytos/code/mVgacT007EImfwCujyAD1Q==</a>		





Suma de IMPAPUNTE					Etiquetas de columna						
Etiquetas de fila	F.2	F.4	Cod	Cuenta	Costes de Personal	Servicios Exteriores	Tributos	Costes Financieros	Costes de Transferencias	Amort Técnicas	Total general
					D	D	D	D	D	D	
				3400. Administración General de Deportes	268.621,21						268.621,21
				3410. Promoción y fomento del deporte	1.117.162,67	832.837,94			355.700,37		2.305.700,98
				3420. Instalaciones deportivas	1.694.905,84	552.943,79					2.247.849,63
<b>4. ACTUACIONES DE CARÁCTER ECONÓMICO</b>					<b>779.784,36</b>	<b>140.159,37</b>			<b>1.150.846,42</b>		<b>2.070.790,15</b>
<b>43. Comercio, turismo y pequeñas y medianas empresas</b>					<b>212.557,79</b>	<b>112.144,16</b>			<b>110.000,00</b>		<b>434.701,95</b>
				4310. Comercio		39.688,00			110.000,00		149.688,00
				4311. Ferias		18.020,31					18.020,31
				4312. Mercados, abastos y lonjas	212.557,79	54.435,85					266.993,64
<b>44. Transporte público</b>									<b>792.846,42</b>		<b>792.846,42</b>
				4411. Transporte colectivo urbano de viajeros					792.846,42		792.846,42
<b>45. Infraestructuras</b>					<b>567.226,57</b>	<b>28.015,21</b>					<b>595.241,78</b>
				4500. Administración General de Infraestructuras	567.226,57						567.226,57
				4590. Carreteras		28.015,21					28.015,21
<b>46. Investigación, desarrollo e innovación</b>									<b>248.000,00</b>		<b>248.000,00</b>
				4630. Investigación científica, técnica y aplicada					248.000,00		248.000,00
<b>9. ACTUACIONES DE CARÁCTER GENERAL</b>					<b>8.119.679,64</b>	<b>8.375.277,77</b>	<b>5.522,44</b>	<b>18.295,84</b>	<b>1.597.658,24</b>		<b>18.116.433,93</b>
<b>91. Órganos de gobierno</b>					<b>1.144.461,83</b>	<b>113.780,51</b>			<b>53.802,20</b>		<b>1.312.044,54</b>
				9120. Órganos de gobierno	1.144.461,83	113.780,51			53.802,20		1.312.044,54
<b>92. Servicios de carácter general</b>					<b>2.948.390,94</b>	<b>6.375.106,47</b>	<b>5.522,44</b>		<b>294.016,91</b>		<b>9.623.036,76</b>
				9200. Administración General	2.753.003,81	6.238.478,10	5.522,44		19.599,91		9.016.604,26
				9231. Gestión del Padrón Municipal de Habitantes	132.805,85						132.805,85
				9240. Participación ciudadana	43.563,97	114.021,67			274.417,00		432.002,64
				9290. Imprevistos,sit.transitor y contingenc.ejecución	19.017,31	22.606,70					41.624,01
<b>93. Administración financiera y tributaria</b>					<b>4.026.826,87</b>	<b>1.886.390,79</b>		<b>18.295,84</b>	<b>1.249.839,13</b>		<b>7.181.352,63</b>

<b>Código Seguro De Verificación:</b>	mVgacT007EImfwCujyAD1Q==	<b>Estado</b>	<b>Fecha y hora</b>
<b>Firmado Por</b>	Francisco De Asis Ojeda Vila	Firmado	23/07/2019 10:03:58
	Miguel Muñoz Mauri	Firmado	23/07/2019 09:46:38
<b>Observaciones</b>		<b>Página</b>	6/65
<b>Url De Verificación</b>	<a href="https://portal.dipusevilla.es/vfirmaAytos/code/mVgacT007EImfwCujyAD1Q==">https://portal.dipusevilla.es/vfirmaAytos/code/mVgacT007EImfwCujyAD1Q==</a>		





Suma de IMPAPUNTE					Etiquetas de columna						
Etiquetas de fila	F.2	F.4	Cod	Cuenta	Costes de Personal	Servicios Exteriores	Tributos	Costes Financieros	Costes de Transferencias	Amort Técnicas	Total general
					D	D	D	D	D	D	
				9310. Política económica y fiscal	1.615.116,06	1.857.819,06					3.472.935,12
				9330. Gestión del patrimonio	2.411.710,81	28.571,73					2.440.282,54
				9340. Gestión de la deuda de la tesorería				18.295,84	1.249.839,13		1.268.134,97
<b>Sin Asignación de Área</b>									<b>16.139.049,83</b>	<b>2.624.716,22</b>	<b>18.763.766,05</b>
<b>Sin Asignación de Política</b>									<b>16.139.049,83</b>	<b>2.624.716,22</b>	<b>18.763.766,05</b>
Sin Asignación de Elementos									16.139.049,83	2.624.716,22	18.763.766,05
				<b>6510</b> SUBV.A LA ENTIDAD O ENT.PROP					0,00		0,00
				<b>6511</b> SUBV.AL RESTO DE ENT.					3.200.985,90		3.200.985,90
				<b>6690</b> OTROS GASTOS FINANCIEROS.					12.938.063,93		12.938.063,93
				<b>6806</b> AMORT.DE APL INFORM						36.203,69	36.203,69
				<b>6811</b> AMORT.DE CONSTRUCCIONES.						1.646.096,51	1.646.096,51
				<b>6814</b> AMORT.DE MAQUINARIA Y UTILLAJE.						365.401,74	365.401,74
				<b>6815</b> AMORT.INST TECNICAS Y OTRAS						16.577,82	16.577,82
				<b>6816</b> AMORT.DE MOBILIARIO.						31.774,40	31.774,40
				<b>6817</b> AMORT.EQUIPOS PARA PROC. INF.						97.136,10	97.136,10
				<b>6818</b> AMORT.DE ELEM TRANSPORTE						246.113,96	246.113,96
				<b>6819</b> AMORT.DE OTRO INMOV.MATERIAL.						106.986,63	106.986,63
				<b>6841</b> AMORT.DE CONSTRUC.PAT.PUB.SUELO.						78.425,37	78.425,37
<b>Total general</b>					<b>43.795.706,60</b>	<b>29.764.251,85</b>	<b>5.522,44</b>	<b>18.295,84</b>	<b>21.887.601,56</b>	<b>2.624.716,22</b>	<b>98.096.094,51</b>

<b>Código Seguro De Verificación:</b>	mVgacT007EImfwCujyAD1Q==	<b>Estado</b>	<b>Fecha y hora</b>
<b>Firmado Por</b>	Francisco De Asis Ojeda Vila	Firmado	23/07/2019 10:03:58
	Miguel Muñoz Mauri	Firmado	23/07/2019 09:46:38
<b>Observaciones</b>		<b>Página</b>	7/65
<b>Url De Verificación</b>	<a href="https://portal.dipusevilla.es/vfirmaAytos/code/mVgacT007EImfwCujyAD1Q==">https://portal.dipusevilla.es/vfirmaAytos/code/mVgacT007EImfwCujyAD1Q==</a>		





4. La información antepuesta evidencia las imputaciones de gasto sobre la Cuenta de Explotación municipal sin correspondencia presupuestaria, presentando, como comunes características:
- Reflejan operaciones no vinculadas a flujos de caja.
  - Atienden a 2 segmentos de operaciones de naturaleza contable plenamente identificables:
    - i. Los cargos en las cuentas 6510, 6511 y 6690 tienen como contrapartidas de abono cuentas de Provisión por responsabilidades, que anticipan, vinculados a hechos relevantes y procedimientos documentados sobre ellos, riesgos futuros de desembolsos de distinta naturaleza. Respecto a dichas operaciones, la ya citada Resolución de 28 de julio de 2011, de la Intervención General de la Administración del Estado, dispone, en su apartado QUINTO, que *“En ningún caso se considerarán como coste ni las provisiones ni los deterioros hasta que se constate la efectiva producción de la pérdida, en cuyo momento se imputará la misma al periodo o a los periodos que corresponda”*, procediendo, en consecuencia, su descarte de cara a la modelización de costes emprendida.
    - ii. Por el contrario, el resto de costes ajenos a los procedimientos presupuestarios, recogidos en cuentas del Subgrupo 68, responden a las amortizaciones técnicas practicadas sobre los elementos de Inmovilizado en función de la naturaleza de estos, que no de la actividad a la cual están vinculados. Considerando que dichos costes sí resultan computables en el modelo contenido en la reiterada Resolución de 28 de julio de 2011, procedería practicar sobre ellos un primer proceso de imputación a todas y cada una de las actividades desplegadas por la operatoria municipal en función de un criterio razonable.
5. No disponiendo, la Contabilidad Financiera municipal, de un subsistema de contabilidad analítica que detalle los costes incurridos por amortización de elementos de inmovilizado distribuidos por funciones y/o servicios, por vinculación de aquéllos respectos a estos, ha sido necesario, con la asistencia de un criterio de reparto, llevar a cabo su asignación a los distintos centros de costes. La hipótesis asumida para tal fin ha sido entender la proporcionalidad entre el uso del factor capital (amortizaciones técnicas) y el uso del factor trabajo, manifestado a tenor de su distribución funcional en la liquidación presupuestaria (y contable) del ejercicio. La reasignación de tales elementos de costes se practica antes, incluso, de la determinación definitiva de los programas-servicios finalistas que han de absorber el resto de insumos incurridos en las genéricas actividades de soporte a tales servicios.
6. Procede la reseña anticipada del hecho de que tanto las tareas de asignación de amortizaciones técnicas a través de elementos de funciones-programas-servicios de gasto, como las posteriores tareas de reabsorción de costes indirectos por los servicios directos a realizar, conllevan cálculos complejos que pueden arrojar diferencias centesimales respecto a los orígenes de costes, manifiestamente desechables con respeto al sentido, objetivos y conclusiones inherentes a los procesos de referencia.
7. En consecuencia con todo lo anterior, el resultado de la primera tarea de asignaciones de amortizaciones técnicas llevada a cabo se explicita en la siguiente tabla, que llevan a reclasificar dichos costes como COSTES CALCULADOS, siguiendo las especificaciones normativas aplicables:

<b>Código Seguro De Verificación:</b>	mVgacT007EImfwCujyAD1Q==	<b>Estado</b>	<b>Fecha y hora</b>	
<b>Firmado Por</b>	Francisco De Asis Ojeda Vila Miguel Muñoz Mauri	Firmado	23/07/2019 10:03:58	
<b>Observaciones</b>		Firmado	23/07/2019 09:46:38	
<b>Url De Verificación</b>	https://portal.dipusevilla.es/vfirmaAytos/code/mVgacT007EImfwCujyAD1Q==		<b>Página</b>	



**TABLA DE ASIGNACIONES DE COSTES DE AMORTIZACIONES TÉCNICAS POR ELEMENTOS-PROGRAMAS DE GASTO. CONVERSIÓN A COSTES CALCULADOS**

Etiquetas de fila	NOMCLASIF	Costes de Personal		
		Imp Apunte	Costes Pers %	Costes Calculados
1320	Seguridad y Orden Público	4.645.596,18	10,61%	278.414,77
1330	Ordenación del tráfico y el estacionamiento	132.642,98	0,30%	7.949,41
1360	Servicio de prevención y extinción de incendios	2.335.580,38	5,33%	139.973,44
1510	Urbanismo:plamen. gest. ejec.y discip.urbanistica	1.291.658,02	2,95%	77.410,23
1520	Vivienda	207.503,38	0,47%	12.435,86
1532	Pavimentación de vías públicas	1.970.073,39	4,50%	118.068,28
1621	Recogida de residuos	3.724.424,08	8,50%	223.208,10
1630	Limpieza viaria	1.093.127,94	2,50%	65.512,14
1640	Cementerio y servicios funerarios	118.097,58	0,27%	7.077,69
1650	Alumbrado público	573.519,63	1,31%	34.371,55
1700	Administración general del medio ambiente	217.676,25	0,50%	13.045,53
2110	Pensiones	33.517,26	0,08%	2.008,72
2210	Otras prestaciones económicas a favor de empleados	700.982,11	1,60%	42.010,49
2310	Asistencia social primaria	9.453.876,09	21,59%	566.579,33
2410	Fomento del Empleo	2.707.913,48	6,18%	162.287,70
3110	Protección de la salubridad pública	59.296,58	0,14%	3.553,70
3200	Administración general de educación	93.586,57	0,21%	5.608,73
3230	Funcionamiento de centros docentes de enseñanza preescolar y primaria y educación especial.	326.367,24	0,75%	19.559,48
3260	Servicios complementarios de educación	856.928,88	1,96%	51.356,52
3321	Bibliotecas públicas	848.546,48	1,94%	50.854,16
3340	Promoción cultural	424.638,38	0,97%	25.448,96
3400	Administración General de Deportes	268.621,21	0,61%	16.098,71
3410	Promoción y fomento del deporte	1.117.162,67	2,55%	66.952,57
3420	Instalaciones deportivas	1.694.905,84	3,87%	101.577,24
4312	Mercados, abastos y lonjas	212.557,79	0,49%	12.738,78
4500	Administración General de Infraestructuras	567.226,57	1,30%	33.994,40
9120	Órganos de gobierno	1.144.461,83	2,61%	68.588,63
9200	Administración General	2.753.003,81	6,29%	164.990,00
9231	Gestión del Padrón Municipal de Habitantes	132.805,85	0,30%	7.959,17
9240	Participación ciudadana	43.563,97	0,10%	2.610,83
9290	Imprevistos,sit.transitor y contingenc.ejecución	19.017,31	0,04%	1.139,72
9310	Política económica y fiscal	1.615.116,06	3,69%	96.795,36
9330	Gestión del patrimonio	2.411.710,81	5,51%	144.536,01
<b>Total general</b>		<b>43.795.706,60</b>	<b>100,00%</b>	<b>2.624.716,22</b>

<b>Código Seguro De Verificación:</b>	mVgacT007EImfwCuJyAD1Q==	<b>Estado</b>	<b>Fecha y hora</b>
<b>Firmado Por</b>	Francisco De Asis Ojeda Vila	Firmado	23/07/2019 10:03:58
	Miguel Muñoz Mauri	Firmado	23/07/2019 09:46:38
<b>Observaciones</b>		<b>Página</b>	9/65
<b>Url De Verificación</b>	<a href="https://portal.dipusevilla.es/vfirmaAytos/code/mVgacT007EImfwCuJyAD1Q==">https://portal.dipusevilla.es/vfirmaAytos/code/mVgacT007EImfwCuJyAD1Q==</a>		





Quedarían, de este modo, integrados en el análisis, los sistemas de información inherentes tanto a la Contabilidad Financiera como al Presupuesto de Gastos de la Organización, conciliables ambos, a partir de las siguientes premisas:

1. La detracción de los capítulos correspondientes a Inversiones y Gestión de Activos y Pasivos Financieros (Capítulos 6, 8 y 9 del Presupuesto de Gastos), puesto que no reflejan hechos de naturaleza económica en sentido estricto, al no suponer, por sí mismos considerados, variaciones del resultado económico-patrimonial de la Entidad.
2. La reasignación, al sistema de costes presupuestarios, una vez depurados conforme al anterior apartado, los costes por amortizaciones técnicas aportados por la Contabilidad Financiera municipal, por formar parte del resultado económico-patrimonial.
3. La periodificación contable de costes conforme al criterio del devengo de las prestaciones y adquisiciones, con independencia de su calendarizado encaje en el sistema de gastos presupuestarios, integrando aquellos insumos resultantes de aplicaciones de flujos de efectivo que, registrados contablemente, tendrán reflejo presupuestario en 2019, así como obviando aquellos otros que, reflejados en el presupuesto de 2017, obedecían a prestaciones realizadas en el ejercicio consecuente.
4. La omisión en el análisis de aquellas cuentas contables, que, sin reflejo presupuestario, registran anticipadamente gastos futuros probables con origen en documentación relevante y que, conforme al criterio de la Intervención General de la Administración del Estado, deben excluirse del cálculo del coste de los servicios (Provisiones).

Integrados en plenitud ambos sistemas de información, se torna necesaria la práctica de dos ulteriores operaciones, íntimamente relacionadas, que coadyuvan a la determinación del coste de prestación de los servicios públicos, fin último asignado a los procesos emprendidos. :

1. **Identificación de servicios públicos en sentido estricto:** Se ha ejecutado conforme a las definiciones contenidas en los ya citados artículos 25 y 26 de la Ley 7/1985, de Bases de Régimen Local, distinguiendo los mismos del resto de funciones que, contenidas en la clasificación presupuestaria por programas, y necesarias para la adecuada prestación de dichos servicios públicos, han de considerarse adscritas al funcionamiento general de los mismos de forma indirecta, requiriendo, sus flujos, la reabsorción por aquéllos, en su estructura de costes, a través de un criterio de reparto. Así pues, procedería, en este punto definir:
  - I. Los costes directos del desempeño municipal, inherentes a los servicios, en la hermenéutica que se infiere de los artículos legales citados con anterioridad.
  - II. Los costes indirectos, inherentes al desarrollo de funciones generales de soporte a los propios servicios en sentido estricto ofertados a la ciudadanía. La estructura indirecta de gastos habrá de ser reabsorbida por la directa en función de un criterio racional de reparto.

El resultado de identificación de costes por naturaleza se expone a continuación en tabla confeccionada al efecto, con cruce de clasificaciones de gastos conforme a los sistemas de información contable y presupuestario:

<b>Código Seguro De Verificación:</b>	mVgacT007EImfwCujyAD1Q==	<b>Estado</b>	<b>Fecha y hora</b>	
<b>Firmado Por</b>	Francisco De Asis Ojeda Vila Miguel Muñoz Mauri	Firmado	23/07/2019 10:03:58 23/07/2019 09:46:38	
<b>Observaciones</b>		<b>Página</b>	10/65	
<b>Url De Verificación</b>	<a href="https://portal.dipusevilla.es/vfirmaAytos/code/mVgacT007EImfwCujyAD1Q==">https://portal.dipusevilla.es/vfirmaAytos/code/mVgacT007EImfwCujyAD1Q==</a>			



**EJERCICIO 2018. TABLA DE IDENTIFICACIÓN Y CUANTIFICACIÓN DE COSTES DIRECTOS E INDIRECTOS**

Suma de Gastos						Etiquetas de columna						
						Costes de Personal	Servicios Exteriores	Tributos	Costes Calculados	Costes Financieros	Costes de Transferencias	Total general
Etiquetas de fila	FUNDET1	F.2	F.4	Cod	Cuenta	D	D	D	D	D	D	
<b>Directos</b>						<b>34.941.527,59</b>	<b>21.388.974,08</b>		<b>2.094.077,28</b>		<b>3.902.893,49</b>	<b>62.327.472,44</b>
<b>1. SERVICIOS PÚBLICOS BÁSICOS</b>						<b>16.309.899,81</b>	<b>12.469.866,02</b>		<b>977.467,00</b>		<b>55.935,69</b>	<b>29.813.168,52</b>
13. Seguridad y movilidad ciudadana						7.113.819,54	1.863.353,14		426.337,62			9.403.510,30
<b>1320. Seguridad y Orden Público</b>						<b>4.645.596,18</b>	<b>1.484.834,02</b>		<b>278.414,77</b>			<b>6.408.844,97</b>
622 REPARACIONES Y CONSERVACIÓN.							37.938,96					37.938,96
628 SUMINISTROS.							41.481,97					41.481,97
629 COMUNICACIONES Y OTROS SERVICIOS.							1.405.413,09					1.405.413,09
640 SUELDOS Y SALARIOS.						3.746.640,69						3.746.640,69
642 COTIZACIONES SOCIALES A CARGO DEL EMPLEADOR.						898.955,49						898.955,49
6899 AMORTIZ FUNCIONALES									278.414,77			278.414,77
<b>1330. Ordenación del tráfico y el estacionamiento</b>						<b>132.642,98</b>	<b>209.736,46</b>		<b>7.949,41</b>			<b>350.328,85</b>
621 ARRENDAMIENTOS Y CÁNONES.							560,16					560,16
622 REPARACIONES Y CONSERVACIÓN.							29.142,86					29.142,86
623 SERVICIOS DE PROFESIONALES INDEPENDIENTES.							49.499,89					49.499,89
629 COMUNICACIONES Y OTROS SERVICIOS.							130.533,55					130.533,55
640 SUELDOS Y SALARIOS.						102.715,96						102.715,96
642 COTIZACIONES SOCIALES A CARGO DEL EMPLEADOR.						29.927,02						29.927,02
6899 AMORTIZ FUNCIONALES									7.949,41			7.949,41

<b>Código Seguro De Verificación:</b>	mVgacT007EImfwCujyAD1Q==	<b>Estado</b>	<b>Fecha y hora</b>
<b>Firmado Por</b>	Francisco De Asis Ojeda Vila	Firmado	23/07/2019 10:03:58
	Miguel Muñoz Mauri	Firmado	23/07/2019 09:46:38
<b>Observaciones</b>		<b>Página</b>	11/65
<b>Uri De Verificación</b>	<a href="https://portal.dipusevilla.es/vfirmaAytos/code/mVgacT007EImfwCujyAD1Q==">https://portal.dipusevilla.es/vfirmaAytos/code/mVgacT007EImfwCujyAD1Q==</a>		







EXCMO. AYUNTAMIENTO DE DOS HERMANAS  
INTERVENCIÓN GENERAL

Suma de Gastos					Etiquetas de columna						
					Costes de Personal	Servicios Exteriores	Tributos	Costes Calculados	Costes Financieros	Costes de Transferencias	Total general
Etiquetas de fila	FUNDET1	F.2	F.4	Cod	Cuenta	D	D	D	D	D	D
<b>1350. Protección civil</b>						<b>63.915,75</b>					<b>63.915,75</b>
				622	REPARACIONES Y CONSERVACIÓN.		3.333,37				3.333,37
				627	PUBLICIDAD, PROPAGANDA Y RELACIONES PÚBLICAS.		3.597,57				3.597,57
				628	SUMINISTROS.		3.919,19				3.919,19
				629	COMUNICACIONES Y OTROS SERVICIOS.		53.065,62				53.065,62
<b>1360. Servicio de prevención y extinción de incendios</b>					<b>2.335.580,38</b>	<b>104.866,91</b>		<b>139.973,44</b>			<b>2.580.420,73</b>
				622	REPARACIONES Y CONSERVACIÓN.		57.558,00				57.558,00
				628	SUMINISTROS.		36.333,27				36.333,27
				629	COMUNICACIONES Y OTROS SERVICIOS.		10.975,64				10.975,64
				640	SUELDOS Y SALARIOS.	1.714.782,68					1.714.782,68
				642	COTIZACIONES SOCIALES A CARGO DEL EMPLEADOR.	620.797,70					620.797,70
				6899	AMORTIZ FUNCIONALES				139.973,44		139.973,44
15. Vivienda y urbanismo					3.469.234,79	586.527,32		207.914,37		29.856,49	4.293.532,97
<b>1510. Urbanismo:plamen. gest. ejec.y discip.urbanistica</b>					<b>1.291.658,02</b>	<b>24.617,63</b>		<b>77.410,23</b>			<b>1.393.685,88</b>
				622	REPARACIONES Y CONSERVACIÓN.		18.083,19				18.083,19
				629	COMUNICACIONES Y OTROS SERVICIOS.		6.534,44				6.534,44
				640	SUELDOS Y SALARIOS.	1.015.251,70					1.015.251,70
				642	COTIZACIONES SOCIALES A CARGO DEL EMPLEADOR.	276.406,32					276.406,32
				6899	AMORTIZ FUNCIONALES				77.410,23		77.410,23
<b>1520. Vivienda</b>					<b>207.503,38</b>			<b>12.435,86</b>			<b>219.939,24</b>
				640	SUELDOS Y SALARIOS.	161.884,21					161.884,21
				642	COTIZACIONES SOCIALES A CARGO DEL EMPLEADOR.	45.619,17					45.619,17

<b>Código Seguro De Verificación:</b>	mVgacT007EImfwCujyAD1Q==	<b>Estado</b>	<b>Fecha y hora</b>	
<b>Firmado Por</b>	Francisco De Asis Ojeda Vila	Firmado	23/07/2019 10:03:58	
	Miguel Muñoz Mauri	Firmado	23/07/2019 09:46:38	
<b>Observaciones</b>		<b>Página</b>	12/65	
<b>Uri De Verificación</b>	<a href="https://portal.dipusevilla.es/vfirmaAytos/code/mVgacT007EImfwCujyAD1Q==">https://portal.dipusevilla.es/vfirmaAytos/code/mVgacT007EImfwCujyAD1Q==</a>			



EXCMO. AYUNTAMIENTO DE DOS HERMANAS  
INTERVENCIÓN GENERAL

Suma de Gastos						Etiquetas de columna						
						Costes de Personal	Servicios Exteriores	Tributos	Costes Calculados	Costes Financieros	Costes de Transferencias	Total general
Etiquetas de fila	FUNDET1	F.2	F.4	Cod	Cuenta	D	D	D	D	D	D	
				6899	AMORTIZ FUNCIONALES				12.435,86			12.435,86
<b>1522. Conservación y rehabilitación de la edificación.</b>							<b>48.325,61</b>				<b>29.856,49</b>	<b>78.182,10</b>
				622	REPARACIONES Y CONSERVACIÓN.		48.325,61					48.325,61
				6511	SUBV.AL RESTO DE ENT.						29.856,49	29.856,49
<b>1532. Pavimentación de vías públicas</b>						<b>1.970.073,39</b>	<b>513.584,08</b>		<b>118.068,28</b>			<b>2.601.725,75</b>
				621	ARRENDAMIENTOS Y CÁNONES.		37.396,54					37.396,54
				622	REPARACIONES Y CONSERVACIÓN.		462.405,40					462.405,40
				628	SUMINISTROS.		1.571,48					1.571,48
				629	COMUNICACIONES Y OTROS SERVICIOS.		12.210,66					12.210,66
				640	SUELDOS Y SALARIOS.	1.609.136,77						1.609.136,77
				642	COTIZACIONES SOCIALES A CARGO DEL EMPLEADOR.	360.936,62						360.936,62
				6899	AMORTIZ FUNCIONALES				118.068,28			118.068,28
16. Bienestar comunitario						5.509.169,23	2.862.422,56		330.169,48		1.481,20	8.703.242,47
<b>1621. Recogida de residuos</b>						<b>3.724.424,08</b>	<b>380.100,08</b>		<b>223.208,10</b>			<b>4.327.732,26</b>
				622	REPARACIONES Y CONSERVACIÓN.		203.624,55					203.624,55
				628	SUMINISTROS.		32.105,32					32.105,32
				629	COMUNICACIONES Y OTROS SERVICIOS.		144.370,21					144.370,21
				640	SUELDOS Y SALARIOS.	2.888.993,19						2.888.993,19
				642	COTIZACIONES SOCIALES A CARGO DEL EMPLEADOR.	835.430,89						835.430,89
				6899	AMORTIZ FUNCIONALES				223.208,10			223.208,10
<b>1623. Tratamiento de residuos</b>							<b>1.151.743,37</b>				<b>1.481,20</b>	<b>1.153.224,57</b>
				629	COMUNICACIONES Y OTROS SERVICIOS.		1.151.743,37					1.151.743,37

<b>Código Seguro De Verificación:</b>	mVgacT007EImfwCuJyAD1Q==	<b>Estado</b>	<b>Fecha y hora</b>	
<b>Firmado Por</b>	Francisco De Asis Ojeda Vila	Firmado	23/07/2019 10:03:58	
	Miguel Muñoz Mauri	Firmado	23/07/2019 09:46:38	
<b>Observaciones</b>		<b>Página</b>	13/65	
<b>Url De Verificación</b>	<a href="https://portal.dipusevilla.es/vfirmaAytos/code/mVgacT007EImfwCuJyAD1Q==">https://portal.dipusevilla.es/vfirmaAytos/code/mVgacT007EImfwCuJyAD1Q==</a>			



EXCMO. AYUNTAMIENTO DE DOS HERMANAS  
INTERVENCIÓN GENERAL

Suma de Gastos					Etiquetas de columna						
					Costes de Personal	Servicios Exteriores	Tributos	Costes Calculados	Costes Financieros	Costes de Transferencias	Total general
Etiquetas de fila	FUNDET1	F.2	F.4	Cod	Cuenta	D	D	D	D	D	D
				6501	TRANSF.AL RESTO DE ENT.					1.481,20	1.481,20
<b>1630. Limpieza viaria</b>						<b>1.093.127,94</b>	<b>1.021.266,67</b>		<b>65.512,14</b>		<b>2.179.906,75</b>
				621	ARRENDAMIENTOS Y CÁNONES.		445,28				445,28
				622	REPARACIONES Y CONSERVACIÓN.		92.788,18				92.788,18
				628	SUMINISTROS.		48.435,35				48.435,35
				629	COMUNICACIONES Y OTROS SERVICIOS.		879.597,86				879.597,86
				640	SUELDOS Y SALARIOS.	855.195,12					855.195,12
				642	COTIZACIONES SOCIALES A CARGO DEL EMPLEADOR.	237.932,82					237.932,82
				6899	AMORTIZ FUNCIONALES				65.512,14		65.512,14
<b>1640. Cementerio y servicios funerarios</b>						<b>118.097,58</b>	<b>31.031,74</b>		<b>7.077,69</b>		<b>156.207,01</b>
				622	REPARACIONES Y CONSERVACIÓN.		18.371,05				18.371,05
				629	COMUNICACIONES Y OTROS SERVICIOS.		12.660,69				12.660,69
				640	SUELDOS Y SALARIOS.	92.349,56					92.349,56
				642	COTIZACIONES SOCIALES A CARGO DEL EMPLEADOR.	25.748,02					25.748,02
				6899	AMORTIZ FUNCIONALES				7.077,69		7.077,69
<b>1650. Alumbrado público</b>						<b>573.519,63</b>	<b>278.280,70</b>		<b>34.371,55</b>		<b>886.171,88</b>
				621	ARRENDAMIENTOS Y CÁNONES.		625,09				625,09
				622	REPARACIONES Y CONSERVACIÓN.		7.428,00				7.428,00
				629	COMUNICACIONES Y OTROS SERVICIOS.		270.227,61				270.227,61
				640	SUELDOS Y SALARIOS.	454.828,22					454.828,22
				642	COTIZACIONES SOCIALES A CARGO DEL EMPLEADOR.	118.691,41					118.691,41
				6899	AMORTIZ FUNCIONALES				34.371,55		34.371,55

<b>Código Seguro De Verificación:</b>	mVgacT007EImfwCujyAD1Q==	<b>Estado</b>	<b>Fecha y hora</b>	
<b>Firmado Por</b>	Francisco De Asis Ojeda Vila	Firmado	23/07/2019 10:03:58	
	Miguel Muñoz Mauri	Firmado	23/07/2019 09:46:38	
<b>Observaciones</b>		<b>Página</b>	14/65	
<b>Uri De Verificación</b>	<a href="https://portal.dipusevilla.es/vfirmaAytos/code/mVgacT007EImfwCujyAD1Q==">https://portal.dipusevilla.es/vfirmaAytos/code/mVgacT007EImfwCujyAD1Q==</a>			



EXCMO. AYUNTAMIENTO DE DOS HERMANAS  
INTERVENCIÓN GENERAL

Suma de Gastos						Etiquetas de columna						
						Costes de Personal	Servicios Exteriores	Tributos	Costes Calculados	Costes Financieros	Costes de Transferencias	Total general
Etiquetas de fila	FUNDET1	F.2	F.4	Cod	Cuenta	D	D	D	D	D	D	
					17. Medio ambiente	217.676,25	7.157.563,00		13.045,53		24.598,00	7.412.882,78
					<b>1700. Administración general del medio ambiente</b>	<b>217.676,25</b>			<b>13.045,53</b>			<b>230.721,78</b>
					640 SUELDOS Y SALARIOS.	169.937,53						169.937,53
					642 COTIZACIONES SOCIALES A CARGO DEL EMPLEADOR.	47.738,72						47.738,72
					6899 AMORTIZ FUNCIONALES				13.045,53			13.045,53
					<b>1710. Parques y jardines</b>		<b>7.134.258,69</b>				<b>24.598,00</b>	<b>7.158.856,69</b>
					621 ARRENDAMIENTOS Y CÁNONES.		484,00					484,00
					622 REPARACIONES Y CONSERVACIÓN.		6.953.982,26					6.953.982,26
					629 COMUNICACIONES Y OTROS SERVICIOS.		179.792,43					179.792,43
					6501 TRANSF.AL RESTO DE ENT.					24.598,00		24.598,00
					<b>1721. Protección-contam.acústica.lumínica y atmos.</b>		<b>23.304,31</b>					<b>23.304,31</b>
					623 SERVICIOS DE PROFESIONALES INDEPENDIENTES.		23.304,31					23.304,31
					<b>2. ACTUACIONES DE PROTECCIÓN Y PROMOCIÓN SOCIAL</b>	<b>12.161.789,57</b>	<b>4.923.100,44</b>		<b>728.867,03</b>		<b>1.760.305,38</b>	<b>19.574.062,42</b>
					23. Servicios Sociales y promoción social	9.453.876,09	4.672.625,99		566.579,33		1.366.964,41	16.060.045,82
					<b>2310. Asistencia social primaria</b>	<b>9.453.876,09</b>	<b>4.672.625,99</b>		<b>566.579,33</b>		<b>1.366.964,41</b>	<b>16.060.045,82</b>
					622 REPARACIONES Y CONSERVACIÓN.		5.808,64					5.808,64
					627 PUBLICIDAD, PROPAGANDA Y RELACIONES PÚBLICAS.		6.763,29					6.763,29
					628 SUMINISTROS.		73.081,81					73.081,81
					629 COMUNICACIONES Y OTROS SERVICIOS.		4.586.972,25					4.586.972,25
					640 SUELDOS Y SALARIOS.	7.278.883,94						7.278.883,94
					642 COTIZACIONES SOCIALES A CARGO DEL EMPLEADOR.	2.174.992,15						2.174.992,15
					6511 SUBV.AL RESTO DE ENT.					1.366.964,41		1.366.964,41

<b>Código Seguro De Verificación:</b>	mVgacT007EImfwCujoyAD1Q==	<b>Estado</b>	<b>Fecha y hora</b>	
<b>Firmado Por</b>	Francisco De Asis Ojeda Vila	Firmado	23/07/2019 10:03:58	
	Miguel Muñoz Mauri	Firmado	23/07/2019 09:46:38	
<b>Observaciones</b>		<b>Página</b>	15/65	
<b>Url De Verificación</b>	<a href="https://portal.dipusevilla.es/vfirmaAytos/code/mVgacT007EImfwCujoyAD1Q==">https://portal.dipusevilla.es/vfirmaAytos/code/mVgacT007EImfwCujoyAD1Q==</a>			



EXCMO. AYUNTAMIENTO DE DOS HERMANAS  
INTERVENCIÓN GENERAL

Suma de Gastos					Etiquetas de columna						
					Costes de Personal	Servicios Exteriores	Tributos	Costes Calculados	Costes Financieros	Costes de Transferencias	Total general
Etiquetas de fila	FUNDET1	F.2	F.4	Cod	Cuenta	D	D	D	D	D	D
				6899	AMORTIZ FUNCIONALES				566.579,33		566.579,33
				24. Fomento del Empleo		2.707.913,48	250.474,45		162.287,70	393.340,97	3.514.016,60
				<b>2410. Fomento del Empleo</b>		<b>2.707.913,48</b>	<b>250.474,45</b>		<b>162.287,70</b>	<b>393.340,97</b>	<b>3.514.016,60</b>
				622	REPARACIONES Y CONSERVACIÓN.		9.959,30				9.959,30
				629	COMUNICACIONES Y OTROS SERVICIOS.		240.515,15				240.515,15
				640	SUELDOS Y SALARIOS.	2.080.186,79					2.080.186,79
				642	COTIZACIONES SOCIALES A CARGO DEL EMPLEADOR.	627.726,69					627.726,69
				6511	SUBV.AL RESTO DE ENT.					393.340,97	393.340,97
				6899	AMORTIZ FUNCIONALES				162.287,70		162.287,70
				<b>3. PRODUCCIÓN DE BIENES PÚBLICOS DE CARÁCTER PREFEREN</b>		<b>5.690.053,85</b>	<b>3.855.848,25</b>		<b>341.010,07</b>	<b>1.183.806,00</b>	<b>11.070.718,17</b>
				31. Sanidad		59.296,58	138.544,10		3.553,70	23.500,00	224.894,38
				<b>3110. Protección de la salubridad pública</b>		<b>59.296,58</b>	<b>138.544,10</b>		<b>3.553,70</b>	<b>23.500,00</b>	<b>224.894,38</b>
				622	REPARACIONES Y CONSERVACIÓN.		871,20				871,20
				629	COMUNICACIONES Y OTROS SERVICIOS.		137.672,90				137.672,90
				640	SUELDOS Y SALARIOS.	45.400,37					45.400,37
				642	COTIZACIONES SOCIALES A CARGO DEL EMPLEADOR.	13.896,21					13.896,21
				6511	SUBV.AL RESTO DE ENT.					23.500,00	23.500,00
				6899	AMORTIZ FUNCIONALES				3.553,70		3.553,70
				32. Educación		1.276.882,69	704.610,40		76.524,73	698.505,63	2.756.523,45
				<b>3200. Administración general de educación</b>		<b>93.586,57</b>	<b>267.806,78</b>		<b>5.608,73</b>	<b>74.634,90</b>	<b>441.636,98</b>
				621	ARRENDAMIENTOS Y CÁNONES.		2.264,88				2.264,88
				622	REPARACIONES Y CONSERVACIÓN.		18.639,40				18.639,40

<b>Código Seguro De Verificación:</b>	mVgacT007EImfwCujyAD1Q==	<b>Estado</b>	<b>Fecha y hora</b>	
<b>Firmado Por</b>	Francisco De Asis Ojeda Vila	Firmado	23/07/2019 10:03:58	
	Miguel Muñoz Mauri	Firmado	23/07/2019 09:46:38	
<b>Observaciones</b>		<b>Página</b>	16/65	
<b>Uri De Verificación</b>	<a href="https://portal.dipusevilla.es/vfirmaAytos/code/mVgacT007EImfwCujyAD1Q==">https://portal.dipusevilla.es/vfirmaAytos/code/mVgacT007EImfwCujyAD1Q==</a>			



EXCMO. AYUNTAMIENTO DE DOS HERMANAS  
INTERVENCIÓN GENERAL

Suma de Gastos						Etiquetas de columna						
						Costes de Personal	Servicios Exteriores	Tributos	Costes Calculados	Costes Financieros	Costes de Transferencias	Total general
Etiquetas de fila	FUNDET1	F.2	F.4	Cod	Cuenta	D	D	D	D	D	D	
				627	PUBLICIDAD, PROPAGANDA Y RELACIONES PÚBLICAS.		3.516,88					3.516,88
				628	SUMINISTROS.		4.973,35					4.973,35
				629	COMUNICACIONES Y OTROS SERVICIOS.		238.412,27					238.412,27
				640	SUELDOS Y SALARIOS.	70.914,33						70.914,33
				642	COTIZACIONES SOCIALES A CARGO DEL EMPLEADOR.	22.672,24						22.672,24
				6511	SUBV.AL RESTO DE ENT.						74.634,90	74.634,90
				6899	AMORTIZ FUNCIONALES				5.608,73			5.608,73
				<b>3230. Funcionamiento de centros docentes de ens preesc, prim y esp</b>		<b>326.367,24</b>	<b>410.362,62</b>		<b>19.559,48</b>		<b>443.870,73</b>	<b>1.200.160,07</b>
				621	ARRENDAMIENTOS Y CÁNONES.		7.215,53					7.215,53
				622	REPARACIONES Y CONSERVACIÓN.		301.128,60					301.128,60
				628	SUMINISTROS.		102.018,49					102.018,49
				640	SUELDOS Y SALARIOS.	261.131,02						261.131,02
				642	COTIZACIONES SOCIALES A CARGO DEL EMPLEADOR.	65.236,22						65.236,22
				6511	SUBV.AL RESTO DE ENT.						443.870,73	443.870,73
				6899	AMORTIZ FUNCIONALES				19.559,48			19.559,48
				<b>3260. Servicios complementarios de educación</b>		<b>856.928,88</b>	<b>26.441,00</b>		<b>51.356,52</b>		<b>180.000,00</b>	<b>1.114.726,40</b>
				623	SERVICIOS DE PROFESIONALES INDEPENDIENTES.		26.441,00					26.441,00
				640	SUELDOS Y SALARIOS.	656.020,26						656.020,26
				642	COTIZACIONES SOCIALES A CARGO DEL EMPLEADOR.	200.908,62						200.908,62
				6511	SUBV.AL RESTO DE ENT.						180.000,00	180.000,00
				6899	AMORTIZ FUNCIONALES				51.356,52			51.356,52

<b>Código Seguro De Verificación:</b>	mVgacT007EImfwCujyAD1Q==	<b>Estado</b>	<b>Fecha y hora</b>	
<b>Firmado Por</b>	Francisco De Asis Ojeda Vila	Firmado	23/07/2019 10:03:58	
	Miguel Muñoz Mauri	Firmado	23/07/2019 09:46:38	
<b>Observaciones</b>		<b>Página</b>	17/65	
<b>Uri De Verificación</b>	<a href="https://portal.dipusevilla.es/vfirmaAytos/code/mVgacT007EImfwCujyAD1Q==">https://portal.dipusevilla.es/vfirmaAytos/code/mVgacT007EImfwCujyAD1Q==</a>			



EXCMO. AYUNTAMIENTO DE DOS HERMANAS  
INTERVENCIÓN GENERAL

Suma de Gastos						Etiquetas de columna						
						Costes de Personal	Servicios Exteriores	Tributos	Costes Calculados	Costes Financieros	Costes de Transferencias	Total general
Etiquetas de fila	FUNDET1	F.2	F.4	Cod	Cuenta	D	D	D	D	D	D	
					33. Cultura	1.273.184,86	1.626.912,02		76.303,12		106.100,00	3.082.500,00
<b>3300. Administración General de Cultura</b>							<b>527.268,00</b>				<b>86.100,00</b>	<b>613.368,00</b>
					627 PUBLICIDAD, PROPAGANDA Y RELACIONES PÚBLICAS.		14.228,85					14.228,85
					628 SUMINISTROS.		453,21					453,21
					629 COMUNICACIONES Y OTROS SERVICIOS.		512.585,94					512.585,94
					6511 SUBV.AL RESTO DE ENT.						86.100,00	86.100,00
<b>3321. Bibliotecas públicas</b>						<b>848.546,48</b>	<b>51.888,55</b>		<b>50.854,16</b>			<b>951.289,19</b>
					629 COMUNICACIONES Y OTROS SERVICIOS.		51.888,55					51.888,55
					640 SUELDOS Y SALARIOS.	659.085,29						659.085,29
					642 COTIZACIONES SOCIALES A CARGO DEL EMPLEADOR.	189.461,19						189.461,19
					6899 AMORTIZ FUNCIONALES				50.854,16			50.854,16
<b>3330. Equipamientos culturales y museos</b>							<b>70.949,00</b>					<b>70.949,00</b>
					621 ARRENDAMIENTOS Y CÁNONES.		3.875,57					3.875,57
					622 REPARACIONES Y CONSERVACIÓN.		67.073,43					67.073,43
<b>3340. Promoción cultural</b>						<b>424.638,38</b>	<b>449.528,65</b>		<b>25.448,96</b>			<b>899.615,99</b>
					622 REPARACIONES Y CONSERVACIÓN.		838,53					838,53
					627 PUBLICIDAD, PROPAGANDA Y RELACIONES PÚBLICAS.		3.091,66					3.091,66
					629 COMUNICACIONES Y OTROS SERVICIOS.		445.598,46					445.598,46
					640 SUELDOS Y SALARIOS.	325.016,14						325.016,14
					642 COTIZACIONES SOCIALES A CARGO DEL EMPLEADOR.	99.622,24						99.622,24
					6899 AMORTIZ FUNCIONALES				25.448,96			25.448,96
<b>3360. Protección y gestión del Pat. Histórico Artíst</b>											<b>20.000,00</b>	<b>20.000,00</b>

<b>Código Seguro De Verificación:</b>	mVgacT007EImfwCujyAD1Q==	<b>Estado</b>	<b>Fecha y hora</b>	
<b>Firmado Por</b>	Francisco De Asis Ojeda Vila	Firmado	23/07/2019 10:03:58	
	Miguel Muñoz Mauri	Firmado	23/07/2019 09:46:38	
<b>Observaciones</b>		<b>Página</b>	18/65	
<b>Url De Verificación</b>	<a href="https://portal.dipusevilla.es/vfirmaAytos/code/mVgacT007EImfwCujyAD1Q==">https://portal.dipusevilla.es/vfirmaAytos/code/mVgacT007EImfwCujyAD1Q==</a>			



EXCMO. AYUNTAMIENTO DE DOS HERMANAS  
INTERVENCIÓN GENERAL

Suma de Gastos					Etiquetas de columna						
					Costes de Personal	Servicios Exteriores	Tributos	Costes Calculados	Costes Financieros	Costes de Transferencias	Total general
Etiquetas de fila	FUNDET1	F.2	F.4	Cod Cuenta	D	D	D	D	D	D	
				6511 SUBV.AL RESTO DE ENT.						20.000,00	20.000,00
				<b>3380. Fiestas populares y festejos</b>		<b>527.277,82</b>					<b>527.277,82</b>
				621 ARRENDAMIENTOS Y CÁNONES.		48.270,45					48.270,45
				622 REPARACIONES Y CONSERVACIÓN.		16.370,52					16.370,52
				627 PUBLICIDAD, PROPAGANDA Y RELACIONES PÚBLICAS.		6.992,16					6.992,16
				629 COMUNICACIONES Y OTROS SERVICIOS.		455.644,69					455.644,69
				34. Deporte	3.080.689,72	1.385.781,73		184.628,52		355.700,37	5.006.800,34
				<b>3400. Administración General de Deportes</b>	<b>268.621,21</b>			<b>16.098,71</b>			<b>284.719,92</b>
				640 SUELDOS Y SALARIOS.	206.867,56						206.867,56
				642 COTIZACIONES SOCIALES A CARGO DEL EMPLEADOR.	61.753,65						61.753,65
				6899 AMORTIZ FUNCIONALES				16.098,71			16.098,71
				<b>3410. Promoción y fomento del deporte</b>	<b>1.117.162,67</b>	<b>832.837,94</b>		<b>66.952,57</b>		<b>355.700,37</b>	<b>2.372.653,55</b>
				622 REPARACIONES Y CONSERVACIÓN.		2.764,52					2.764,52
				627 PUBLICIDAD, PROPAGANDA Y RELACIONES PÚBLICAS.		149.228,51					149.228,51
				628 SUMINISTROS.		33.034,85					33.034,85
				629 COMUNICACIONES Y OTROS SERVICIOS.		647.810,06					647.810,06
				640 SUELDOS Y SALARIOS.	859.887,16						859.887,16
				642 COTIZACIONES SOCIALES A CARGO DEL EMPLEADOR.	257.275,51						257.275,51
				6511 SUBV.AL RESTO DE ENT.					355.700,37		355.700,37
				6899 AMORTIZ FUNCIONALES				66.952,57			66.952,57
				<b>3420. Instalaciones deportivas</b>	<b>1.694.905,84</b>	<b>552.943,79</b>		<b>101.577,24</b>			<b>2.349.426,87</b>
				621 ARRENDAMIENTOS Y CÁNONES.		21.466,78					21.466,78

<b>Código Seguro De Verificación:</b>	mVgacT007EImfwCujyAD1Q==	<b>Estado</b>	<b>Fecha y hora</b>	
<b>Firmado Por</b>	Francisco De Asis Ojeda Vila	Firmado	23/07/2019 10:03:58	
	Miguel Muñoz Mauri	Firmado	23/07/2019 09:46:38	
<b>Observaciones</b>		<b>Página</b>	19/65	
<b>Uri De Verificación</b>	<a href="https://portal.dipusevilla.es/vfirmaAytos/code/mVgacT007EImfwCujyAD1Q==">https://portal.dipusevilla.es/vfirmaAytos/code/mVgacT007EImfwCujyAD1Q==</a>			





EXCMO. AYUNTAMIENTO DE DOS HERMANAS  
INTERVENCIÓN GENERAL

Suma de Gastos						Etiquetas de columna						
						Costes de Personal	Servicios Exteriores	Tributos	Costes Calculados	Costes Financieros	Costes de Transferencias	Total general
Etiquetas de fila	FUNDET1	F.2	F.4	Cod	Cuenta	D	D	D	D	D	D	
				622	REPARACIONES Y CONSERVACIÓN.		258.715,90					258.715,90
				628	SUMINISTROS.		262.702,24					262.702,24
				629	COMUNICACIONES Y OTROS SERVICIOS.		10.058,87					10.058,87
				640	SUELDOS Y SALARIOS.	1.304.186,60						1.304.186,60
				642	COTIZACIONES SOCIALES A CARGO DEL EMPLEADOR.	390.719,24						390.719,24
				6899	AMORTIZ FUNCIONALES				101.577,24			101.577,24
<b>4. ACTUACIONES DE CARÁCTER ECONÓMICO</b>						<b>779.784,36</b>	<b>140.159,37</b>		<b>46.733,18</b>		<b>902.846,42</b>	<b>1.869.523,33</b>
43. Comercio, turismo y pequeñas y medianas empresas						212.557,79	112.144,16		12.738,78		110.000,00	447.440,73
<b>4310. Comercio</b>							<b>39.688,00</b>				<b>110.000,00</b>	<b>149.688,00</b>
				629	COMUNICACIONES Y OTROS SERVICIOS.		39.688,00					39.688,00
				6511	SUBV.AL RESTO DE ENT.					110.000,00		110.000,00
<b>4311. Ferias</b>							<b>18.020,31</b>					<b>18.020,31</b>
				629	COMUNICACIONES Y OTROS SERVICIOS.		18.020,31					18.020,31
<b>4312. Mercados, abastos y lonjas</b>						<b>212.557,79</b>	<b>54.435,85</b>		<b>12.738,78</b>			<b>279.732,42</b>
				622	REPARACIONES Y CONSERVACIÓN.		41.470,33					41.470,33
				629	COMUNICACIONES Y OTROS SERVICIOS.		12.965,52					12.965,52
				640	SUELDOS Y SALARIOS.	168.187,81						168.187,81
				642	COTIZACIONES SOCIALES A CARGO DEL EMPLEADOR.	44.369,98						44.369,98
				6899	AMORTIZ FUNCIONALES				12.738,78			12.738,78
44. Transporte público											792.846,42	792.846,42
<b>4411. Transporte colectivo urbano de viajeros</b>											<b>792.846,42</b>	<b>792.846,42</b>
				6501	TRANSF.AL RESTO DE ENT.					281.129,00		281.129,00

<b>Código Seguro De Verificación:</b>	mVgacT007EImfwCujyAD1Q==	<b>Estado</b>	<b>Fecha y hora</b>	
<b>Firmado Por</b>	Francisco De Asis Ojeda Vila	Firmado	23/07/2019 10:03:58	
	Miguel Muñoz Mauri	Firmado	23/07/2019 09:46:38	
<b>Observaciones</b>		<b>Página</b>	20/65	
<b>Uri De Verificación</b>	<a href="https://portal.dipusevilla.es/vfirmaAytos/code/mVgacT007EImfwCujyAD1Q==">https://portal.dipusevilla.es/vfirmaAytos/code/mVgacT007EImfwCujyAD1Q==</a>			



EXCMO. AYUNTAMIENTO DE DOS HERMANAS  
INTERVENCIÓN GENERAL

Suma de Gastos					Etiquetas de columna						
					Costes de Personal	Servicios Exteriores	Tributos	Costes Calculados	Costes Financieros	Costes de Transferencias	Total general
Etiquetas de fila	FUNDET1	F.2	F.4	Cod Cuenta	D	D	D	D	D	D	
				6511 SUBV.AL RESTO DE ENT.						511.717,42	511.717,42
				45. Infraestructuras	567.226,57	28.015,21		33.994,40			629.236,18
				<b>4500. Administración General de Infraestructuras</b>	<b>567.226,57</b>			<b>33.994,40</b>			<b>601.220,97</b>
				640 SUELDOS Y SALARIOS.	439.082,91						439.082,91
				642 COTIZACIONES SOCIALES A CARGO DEL EMPLEADOR.	128.143,66						128.143,66
				6899 AMORTIZ FUNCIONALES				33.994,40			33.994,40
				<b>4590. Carreteras</b>		<b>28.015,21</b>					<b>28.015,21</b>
				622 REPARACIONES Y CONSERVACIÓN.		28.015,21					28.015,21
<b>Indirectos</b>					<b>8.854.179,01</b>	<b>8.375.277,77</b>	<b>5.522,44</b>	<b>530.638,93</b>	<b>18.295,84</b>	<b>1.845.658,24</b>	<b>19.629.572,23</b>
				<b>2. ACTUACIONES DE PROTECCIÓN Y PROMOCIÓN SOCIAL</b>	<b>734.499,37</b>			<b>44.019,21</b>			<b>778.518,58</b>
				21. Pensiones	33.517,26			2.008,72			35.525,98
				<b>2110. Pensiones</b>	<b>33.517,26</b>			<b>2.008,72</b>			<b>35.525,98</b>
				644 OTROS GASTOS SOCIALES.	33.517,26						33.517,26
				6899 AMORTIZ FUNCIONALES				2.008,72			2.008,72
				22. Otras prestaciones económicas a favor de empleados	700.982,11			42.010,49			742.992,60
				<b>2210. Otras prestaciones económicas a favor de empleados</b>	<b>700.982,11</b>			<b>42.010,49</b>			<b>742.992,60</b>
				640 SUELDOS Y SALARIOS.	96.451,55						96.451,55
				644 OTROS GASTOS SOCIALES.	363.341,86						363.341,86
				645 PRESTACIONES SOCIALES.	241.188,70						241.188,70
				6899 AMORTIZ FUNCIONALES				42.010,49			42.010,49
				<b>4. ACTUACIONES DE CARÁCTER ECONÓMICO</b>						<b>248.000,00</b>	<b>248.000,00</b>
				46. Investigación, desarrollo e innovación						248.000,00	248.000,00
				<b>4630. Investigación científica, técnica y aplicada</b>						<b>248.000,00</b>	<b>248.000,00</b>

<b>Código Seguro De Verificación:</b>	mVgacT007EImfwCujoyAD1Q==	<b>Estado</b>	<b>Fecha y hora</b>	
<b>Firmado Por</b>	Francisco De Asis Ojeda Vila	Firmado	23/07/2019 10:03:58	
	Miguel Muñoz Mauri	Firmado	23/07/2019 09:46:38	
<b>Observaciones</b>		<b>Página</b>	21/65	
<b>Uri De Verificación</b>	<a href="https://portal.dipusevilla.es/vfirmaAytos/code/mVgacT007EImfwCujoyAD1Q==">https://portal.dipusevilla.es/vfirmaAytos/code/mVgacT007EImfwCujoyAD1Q==</a>			



EXCMO. AYUNTAMIENTO DE DOS HERMANAS  
INTERVENCIÓN GENERAL

Suma de Gastos					Etiquetas de columna							
					Costes de Personal	Servicios Exteriores	Tributos	Costes Calculados	Costes Financieros	Costes de Transferencias	Total general	
Etiquetas de fila	FUNDET1	F.2	F.4	Cod	Cuenta	D	D	D	D	D	D	
				6501	TRANSF.AL RESTO DE ENT.					248.000,00	248.000,00	
<b>9. ACTUACIONES DE CARÁCTER GENERAL</b>						<b>8.119.679,64</b>	<b>8.375.277,77</b>	<b>5.522,44</b>	<b>486.619,72</b>	<b>18.295,84</b>	<b>1.597.658,24</b>	<b>18.603.053,65</b>
91. Órganos de gobierno						1.144.461,83	113.780,51		68.588,63		53.802,20	1.380.633,17
<b>9120. Órganos de gobierno</b>						<b>1.144.461,83</b>	<b>113.780,51</b>		<b>68.588,63</b>		<b>53.802,20</b>	<b>1.380.633,17</b>
				629	COMUNICACIONES Y OTROS SERVICIOS.		113.780,51					113.780,51
				640	SUELDOS Y SALARIOS.	905.222,82						905.222,82
				642	COTIZACIONES SOCIALES A CARGO DEL EMPLEADOR.	239.239,01						239.239,01
				6511	SUBV.AL RESTO DE ENT.					53.802,20		53.802,20
				6899	AMORTIZ FUNCIONALES				68.588,63			68.588,63
92. Servicios de carácter general						2.948.390,94	6.375.106,47	5.522,44	176.699,72		294.016,91	9.799.736,48
<b>9200. Administración General</b>						<b>2.753.003,81</b>	<b>6.238.478,10</b>	<b>5.522,44</b>	<b>164.990,00</b>		<b>19.599,91</b>	<b>9.181.594,26</b>
				621	ARRENDAMIENTOS Y CÁNONES.		118.193,42					118.193,42
				622	REPARACIONES Y CONSERVACIÓN.		234.607,12					234.607,12
				623	SERVICIOS DE PROFESIONALES INDEPENDIENTES.		7.247,90					7.247,90
				625	PRIMAS DE SEGUROS.		152.257,41					152.257,41
				627	PUBLICIDAD, PROPAGANDA Y RELACIONES PÚBLICAS.		46.317,52					46.317,52
				628	SUMINISTROS.		5.115.796,87					5.115.796,87
				629	COMUNICACIONES Y OTROS SERVICIOS.		564.057,86					564.057,86
				632	TRIBUTOS DE CARÁCTER ESTATAL.			5.522,44				5.522,44
				640	SUELDOS Y SALARIOS.	2.057.594,12						2.057.594,12
				642	COTIZACIONES SOCIALES A CARGO DEL EMPLEADOR.	636.255,10						636.255,10
				644	OTROS GASTOS SOCIALES.	59.154,59						59.154,59

<b>Código Seguro De Verificación:</b>	mVgacT007EImfwCujyAD1Q==	<b>Estado</b>	<b>Fecha y hora</b>	
<b>Firmado Por</b>	Francisco De Asis Ojeda Vila	Firmado	23/07/2019 10:03:58	
	Miguel Muñoz Mauri	Firmado	23/07/2019 09:46:38	
<b>Observaciones</b>		<b>Página</b>	22/65	
<b>Url De Verificación</b>	<a href="https://portal.dipusevilla.es/vfirmaAytos/code/mVgacT007EImfwCujyAD1Q==">https://portal.dipusevilla.es/vfirmaAytos/code/mVgacT007EImfwCujyAD1Q==</a>			



EXCMO. AYUNTAMIENTO DE DOS HERMANAS  
INTERVENCIÓN GENERAL

Suma de Gastos					Etiquetas de columna						
					Costes de Personal	Servicios Exteriores	Tributos	Costes Calculados	Costes Financieros	Costes de Transferencias	Total general
Etiquetas de fila	FUNDET1	F.2	F.4	Cod Cuenta	D	D	D	D	D	D	
				6511 SUBV.AL RESTO DE ENT.						19.599,91	19.599,91
				6899 AMORTIZ FUNCIONALES				164.990,00			164.990,00
				<b>9231. Gestión del Padrón Municipal de Habitantes</b>	<b>132.805,85</b>			<b>7.959,17</b>			<b>140.765,02</b>
				640 SUELDOS Y SALARIOS.	103.726,33						103.726,33
				642 COTIZACIONES SOCIALES A CARGO DEL EMPLEADOR.	29.079,52						29.079,52
				6899 AMORTIZ FUNCIONALES				7.959,17			7.959,17
				<b>9240. Participación ciudadana</b>	<b>43.563,97</b>	<b>114.021,67</b>		<b>2.610,83</b>		<b>274.417,00</b>	<b>434.613,47</b>
				622 REPARACIONES Y CONSERVACIÓN.		27.216,77					27.216,77
				627 PUBLICIDAD, PROPAGANDA Y RELACIONES PÚBLICAS.		5.857,74					5.857,74
				629 COMUNICACIONES Y OTROS SERVICIOS.		80.947,16					80.947,16
				640 SUELDOS Y SALARIOS.	34.491,09						34.491,09
				642 COTIZACIONES SOCIALES A CARGO DEL EMPLEADOR.	9.072,88						9.072,88
				6511 SUBV.AL RESTO DE ENT.						274.417,00	274.417,00
				6899 AMORTIZ FUNCIONALES				2.610,83			2.610,83
				<b>9290. Imprevistos,sit.transitor y contingenc.ejecución</b>	<b>19.017,31</b>	<b>22.606,70</b>		<b>1.139,72</b>			<b>42.763,73</b>
				629 COMUNICACIONES Y OTROS SERVICIOS.		22.606,70					22.606,70
				640 SUELDOS Y SALARIOS.	19.017,31						19.017,31
				6899 AMORTIZ FUNCIONALES				1.139,72			1.139,72
				93. Administración financiera y tributaria	4.026.826,87	1.886.390,79		241.331,37	18.295,84	1.249.839,13	7.422.684,00
				<b>9310. Política económica y fiscal</b>	<b>1.615.116,06</b>	<b>1.857.819,06</b>		<b>96.795,36</b>			<b>3.569.730,48</b>
				629 COMUNICACIONES Y OTROS SERVICIOS.		1.857.819,06					1.857.819,06
				640 SUELDOS Y SALARIOS.	1.273.520,62						1.273.520,62

<b>Código Seguro De Verificación:</b>	mVgacT007EImfwCujoyAD1Q==	<b>Estado</b>	<b>Fecha y hora</b>
<b>Firmado Por</b>	Francisco De Asis Ojeda Vila	Firmado	23/07/2019 10:03:58
	Miguel Muñoz Mauri	Firmado	23/07/2019 09:46:38
<b>Observaciones</b>		<b>Página</b>	23/65
<b>Uri De Verificación</b>	<a href="https://portal.dipusevilla.es/vfirmaAytos/code/mVgacT007EImfwCujoyAD1Q==">https://portal.dipusevilla.es/vfirmaAytos/code/mVgacT007EImfwCujoyAD1Q==</a>		





EXCMO. AYUNTAMIENTO DE DOS HERMANAS  
INTERVENCIÓN GENERAL

Suma de Gastos						Etiquetas de columna						
						Costes de Personal	Servicios Exteriores	Tributos	Costes Calculados	Costes Financieros	Costes de Transferencias	Total general
Etiquetas de fila	FUNDET1	F.2	F.4	Cod	Cuenta	D	D	D	D	D	D	
				642	COTIZACIONES SOCIALES A CARGO DEL EMPLEADOR.	341.595,44						341.595,44
				6899	AMORTIZ FUNCIONALES				96.795,36			96.795,36
				<b>9330.</b>	<b>Gestión del patrimonio</b>	<b>2.411.710,81</b>	<b>28.571,73</b>		<b>144.536,01</b>			<b>2.584.818,55</b>
				622	REPARACIONES Y CONSERVACIÓN.		28.571,73					28.571,73
				640	SUELDOS Y SALARIOS.	1.907.632,99						1.907.632,99
				642	COTIZACIONES SOCIALES A CARGO DEL EMPLEADOR.	504.077,82						504.077,82
				6899	AMORTIZ FUNCIONALES				144.536,01			144.536,01
				<b>9340.</b>	<b>Gestión de la deuda de la tesorería</b>					<b>18.295,84</b>	<b>1.249.839,13</b>	<b>1.268.134,97</b>
				6690	OTROS GASTOS FINANCIEROS.						1.249.839,13	1.249.839,13
				6699	OTROS GASTOS FINANCIEROS.					18.295,84		18.295,84
<b>Total general</b>						<b>43.795.706,60</b>	<b>29.764.251,85</b>	<b>5.522,44</b>	<b>2.624.716,21</b>	<b>18.295,84</b>	<b>5.748.551,73</b>	<b>81.957.044,67</b>

<b>Código Seguro De Verificación:</b>	mVgacT007EImfwCujyAD1Q==	<b>Estado</b>	<b>Fecha y hora</b>	
<b>Firmado Por</b>	Francisco De Asis Ojeda Vila	Firmado	23/07/2019 10:03:58	
	Miguel Muñoz Mauri	Firmado	23/07/2019 09:46:38	
<b>Observaciones</b>		<b>Página</b>	24/65	
<b>Uri De Verificación</b>	https://portal.dipusevilla.es/vfirmaAytos/code/mVgacT007EImfwCujyAD1Q==			



**EJERCICIO 2018. DETALLE DE SALDOS DE CUENTAS CONTABLES POR GRUPOS DE COSTES Y CLASIFICACIÓN DIRECTA E INDIRECTA**

Suma			Etiquetas de columna						
Etiqueta	Cod	Cuenta	Costes de Personal	Servicios Exteriores	Tributos	Costes Calculados	Costes Financieros	Costes de Transferenci	Total general
			D	D	D	D	D	D	
<b>Directos</b>			<b>34.941.527,59</b>	<b>21.388.974,08</b>				<b>3.902.893,49</b>	<b>62.327.472,44</b>
	621	ARRENDAMIENTOS Y CÁNONES.		122.604,28					122.604,28
	622	REPARACIONES Y CONSERVACIÓN.		8.684.637,01					8.684.637,01
	623	SERVICIOS DE PROFESIONALES INDEPENDIENTES.		99.245,20					99.245,20
	627	PUBLICIDAD, PROPAGANDA Y RELACIONES PÚBLICAS.		187.418,92					187.418,92
	628	SUMINISTROS.		640.110,53					640.110,53
	629	COMUNICACIONES Y OTROS SERVICIOS.		11.654.958,14					11.654.958,14
	640	SUELDOS Y SALARIOS.	27.166.565,81						27.166.565,81
	642	COTIZACIONES SOCIALES A CARGO DEL EMPLEADOR.	7.774.961,78						7.774.961,78
	6501	TRANSF.AL RESTO DE ENT.						307.208,20	307.208,20
	6511	SUBV.AL RESTO DE ENT.						3.595.685,29	3.595.685,29
	6899	AMORTIZ FUNCIONALES				2.094.077,28			2.094.077,28
<b>Indirectos</b>			<b>8.854.179,01</b>	<b>8.375.277,77</b>	<b>5.522,44</b>	<b>530.638,93</b>	<b>18.295,84</b>	<b>1.845.658,24</b>	<b>19.629.572,23</b>
	621	ARRENDAMIENTOS Y CÁNONES.		118.193,42					118.193,42
	622	REPARACIONES Y CONSERVACIÓN.		290.395,62					290.395,62
	623	SERVICIOS DE PROFESIONALES INDEPENDIENTES.		7.247,90					7.247,90
	625	PRIMAS DE SEGUROS.		152.257,41					152.257,41
	627	PUBLICIDAD, PROPAGANDA Y RELACIONES PÚBLICAS.		52.175,26					52.175,26
	628	SUMINISTROS.		5.115.796,87					5.115.796,87
	629	COMUNICACIONES Y OTROS SERVICIOS.		2.639.211,29					2.639.211,29
	632	TRIBUTOS DE CARÁCTER ESTATAL.			5.522,44				5.522,44
	640	SUELDOS Y SALARIOS.	6.397.656,83						6.397.656,83
	642	COTIZACIONES SOCIALES A CARGO DEL EMPLEADOR.	1.759.319,77						1.759.319,77
	644	OTROS GASTOS SOCIALES.	456.013,71						456.013,71
	645	PRESTACIONES SOCIALES.	241.188,70						241.188,70
	6501	TRANSF.AL RESTO DE ENT.						248.000,00	248.000,00
	6510	SUBV.A LA ENTIDAD O ENT.PROP						0,00	0,00
	6511	SUBV.AL RESTO DE ENT.						347.819,11	347.819,11
	6690	OTROS GASTOS FINANCIEROS.						1.249.839,13	1.249.839,13
	6699	OTROS GASTOS FINANCIEROS.					18.295,84		18.295,84
	6899	AMORTIZ FUNCIONALES				530.638,93			530.638,93
<b>Total general</b>			<b>43.795.706,60</b>	<b>29.764.251,85</b>	<b>5.522,44</b>	<b>2.624.716,21</b>	<b>18.295,84</b>	<b>5.748.551,73</b>	<b>81.957.044,67</b>

<b>Código Seguro De Verificación:</b>	mVgacT007EImfwCujoyAD1Q==	<b>Estado</b>	<b>Fecha y hora</b>
<b>Firmado Por</b>	Francisco De Asis Ojeda Vila	Firmado	23/07/2019 10:03:58
	Miguel Muñoz Mauri	Firmado	23/07/2019 09:46:38
<b>Observaciones</b>		<b>Página</b>	25/65
<b>Url De Verificación</b>	<a href="https://portal.dipusevilla.es/vfirmaAytos/code/mVgacT007EImfwCujoyAD1Q==">https://portal.dipusevilla.es/vfirmaAytos/code/mVgacT007EImfwCujoyAD1Q==</a>		





2. **Criterio de reabsorción de costes indirectos en la estructura de costes de los servicios públicos:** A los propósitos de integrar y consolidar las distintas e implícitas clasificaciones de gastos contenidas en los sistemas de información presupuestaria y contable, se ha optado por un doble criterio de reabsorción:
- I. Las cuentas que reflejan costes indirectos, clasificadas por elemento de programa, se imputarán en cuentas de idéntica naturaleza de carácter directo en función de la participación de cada cuenta y cada servicio (en sentido estricto) en el total de costes directos.
  - II. Si no existieran cuentas equivalentes en costes directos para reabsorber ítems indirectos, el criterio de reparto adoptado pasa por el de la participación de cada elemento de programa en el total de costes directos.

La síntesis del proceso de imputación emprendido, una vez reclasificados los costes por naturaleza contable, en las agrupaciones consolidativas aplicables a los ya citados documentos G.26 de la Memoria de la Cuenta General, se expone a continuación. Se incluyen ratios de costes por habitante, sobre la cifra de 133.168 aplicable a los propósitos de elaboración de la Memoria de la Cuenta General del ejercicio 2018:

<b>Código Seguro De Verificación:</b>	mVgacT007EImfwCuJyAD1Q==	<b>Estado</b>	<b>Fecha y hora</b>	
<b>Firmado Por</b>	Francisco De Asis Ojeda Vila Miguel Muñoz Mauri	Firmado	23/07/2019 10:03:58 23/07/2019 09:46:38	
<b>Observaciones</b>		<b>Página</b>	26/65	
<b>Url De Verificación</b>	<a href="https://portal.dipusevilla.es/vfirmaAytos/code/mVgacT007EImfwCuJyAD1Q==">https://portal.dipusevilla.es/vfirmaAytos/code/mVgacT007EImfwCuJyAD1Q==</a>			



**EJERCICIO 2018. COSTES DIRECTOS POR ÁREAS, POLÍTICAS, PROGRAMAS, ELEMENTOS Y COMPONENTES DE COSTE.  
COSTES INDIRECTOS REABSORBIDOS. COSTES TOTALES. COSTES POR HABITANTE**

Etiquetas de fila	Etiquetas de columna							Total Costes	Total % S/ Total	Total Coste por Hab.
	Costes		% S/ Total		Coste por Hab.					
	Directos	Indirectos	Directos	Indirectos	Directos	Indirectos				
<b>1. SERVICIOS PÚBLICOS BÁSICOS</b>	<b>29.813.168,52</b>	<b>7.679.026,76</b>	<b>36,38%</b>	<b>9,37%</b>	<b>223,88</b>	<b>57,66</b>	<b>37.492.195,28</b>	<b>45,746%</b>	<b>281,541</b>	
<b>13. Seguridad y movilidad ciudadana</b>	<b>9.403.510,30</b>	<b>3.114.328,09</b>	<b>11,47%</b>	<b>3,80%</b>	<b>70,61</b>	<b>23,39</b>	<b>12.517.838,39</b>	<b>15,274%</b>	<b>94,000</b>	
<b>132. Seguridad y Orden Público</b>	<b>6.408.844,97</b>	<b>2.025.644,66</b>	<b>7,82%</b>	<b>2,47%</b>	<b>48,13</b>	<b>15,21</b>	<b>8.434.489,63</b>	<b>10,291%</b>	<b>63,337</b>	
<b>1320. Seguridad y Orden Público</b>	<b>6.408.844,97</b>	<b>2.025.644,66</b>	<b>7,82%</b>	<b>2,47%</b>	<b>48,13</b>	<b>15,21</b>	<b>8.434.489,63</b>	<b>10,291%</b>	<b>63,337</b>	
Costes de Personal	4.645.596,18	1.157.430,22	5,67%	1,41%	34,89	8,69	<b>5.803.026,40</b>	7,081%	43,577	
Servicios Exteriores	1.484.834,02	666.699,88	1,81%	0,81%	11,15	5,01	<b>2.151.533,90</b>	2,625%	16,157	
Tributos		567,85		0,00%		0,00	<b>567,85</b>	0,001%	0,004	
Costes Calculados	278.414,77	70.550,27	0,34%	0,09%	2,09	0,53	<b>348.965,04</b>	0,426%	2,620	
Costes Financieros		1.881,28		0,00%		0,01	<b>1.881,28</b>	0,002%	0,014	
Costes de Transferencias		128.515,16		0,16%		0,97	<b>128.515,16</b>	0,157%	0,965	
<b>133. Ordenación del tráfico y el estacionamiento</b>	<b>350.328,85</b>	<b>79.597,39</b>	<b>0,43%</b>	<b>0,10%</b>	<b>2,63</b>	<b>0,60</b>	<b>429.926,24</b>	<b>0,525%</b>	<b>3,228</b>	
<b>1330. Ordenación del tráfico y el estacionamiento</b>	<b>350.328,85</b>	<b>79.597,39</b>	<b>0,43%</b>	<b>0,10%</b>	<b>2,63</b>	<b>0,60</b>	<b>429.926,24</b>	<b>0,525%</b>	<b>3,228</b>	
Costes de Personal	132.642,98	34.880,06	0,16%	0,04%	1,00	0,26	<b>167.523,04</b>	0,204%	1,258	
Servicios Exteriores	209.736,46	35.544,00	0,26%	0,04%	1,57	0,27	<b>245.280,46</b>	0,299%	1,842	
Tributos		31,04		0,00%		0,00	<b>31,04</b>	0,000%	0,000	
Costes Calculados	7.949,41	2.014,38	0,01%	0,00%	0,06	0,02	<b>9.963,79</b>	0,012%	0,075	
Costes Financieros		102,84		0,00%		0,00	<b>102,84</b>	0,000%	0,001	

<b>Código Seguro De Verificación:</b>	mVgacT007EImfwCujyAD1Q==	<b>Estado</b>	<b>Fecha y hora</b>
<b>Firmado Por</b>	Francisco De Asis Ojeda Vila	Firmado	23/07/2019 10:03:58
	Miguel Muñoz Mauri	Firmado	23/07/2019 09:46:38
<b>Observaciones</b>		<b>Página</b>	27/65
<b>Url De Verificación</b>	<a href="https://portal.dipusevilla.es/vfirmaAytos/code/mVgacT007EImfwCujyAD1Q==">https://portal.dipusevilla.es/vfirmaAytos/code/mVgacT007EImfwCujyAD1Q==</a>		







Etiquetas de fila	Etiquetas de columna									
	Costes		% S/ Total		Coste por Hab.		Total Costes	Total % S/ Total	Total Coste por Hab.	
	Directos	Indirectos	Directos	Indirectos	Directos	Indirectos				
Costes de Transferencias		7.025,07		0,01%		0,05		7.025,07	0,009%	0,053
<b>135. Protección civil</b>	63.915,75	46.629,02	0,08%	0,06%	0,48	0,35		<b>110.544,77</b>	<b>0,135%</b>	<b>0,830</b>
<b>1350. Protección civil</b>	<b>63.915,75</b>	<b>46.629,02</b>	<b>0,08%</b>	<b>0,06%</b>	<b>0,48</b>	<b>0,35</b>		<b>110.544,77</b>	<b>0,135%</b>	<b>0,830</b>
Costes de Personal		714,96		0,00%		0,01		<b>714,96</b>	0,001%	0,005
Servicios Exteriores	63.915,75	44.607,95	0,08%	0,05%	0,48	0,33		<b>108.523,70</b>	0,132%	0,815
Tributos		5,66		0,00%		0,00		<b>5,66</b>	0,000%	0,000
Costes Financieros		18,76		0,00%		0,00		<b>18,76</b>	0,000%	0,000
Costes de Transferencias		1.281,69		0,00%		0,01		<b>1.281,69</b>	0,002%	0,010
<b>136. Servicio de prevención y extinción de incendios</b>	2.580.420,73	962.457,02	3,15%	1,17%	19,38	7,23		<b>3.542.877,75</b>	<b>4,323%</b>	<b>26,605</b>
<b>1360. Servicio de prevención y extinción de incendios</b>	<b>2.580.420,73</b>	<b>962.457,02</b>	<b>3,15%</b>	<b>1,17%</b>	<b>19,38</b>	<b>7,23</b>		<b>3.542.877,75</b>	<b>4,323%</b>	<b>26,605</b>
Costes de Personal	2.335.580,38	573.166,05	2,85%	0,70%	17,54	4,30		<b>2.908.746,43</b>	3,549%	21,843
Servicios Exteriores	104.866,91	301.091,01	0,13%	0,37%	0,79	2,26		<b>405.957,92</b>	0,495%	3,048
Tributos		228,63		0,00%		0,00		<b>228,63</b>	0,000%	0,002
Costes Calculados	139.973,44	35.469,25	0,17%	0,04%	1,05	0,27		<b>175.442,69</b>	0,214%	1,317
Costes Financieros		757,47		0,00%		0,01		<b>757,47</b>	0,001%	0,006
Costes de Transferencias		51.744,61		0,06%		0,39		<b>51.744,61</b>	0,063%	0,389
<b>15. Vivienda y urbanismo</b>	<b>4.293.532,97</b>	<b>1.083.066,62</b>	<b>5,24%</b>	<b>1,32%</b>	<b>32,24</b>	<b>8,13</b>		<b>5.376.599,59</b>	<b>6,560%</b>	<b>40,375</b>
<b>151. Urbanismo:plamen.gest.ejec.y discip.urban.</b>	1.393.685,88	370.808,94	1,70%	0,45%	10,47	2,78		<b>1.764.494,82</b>	2,153%	13,250
<b>1510. Urbanismo:plamen. gest. ejec.y discip.urbanistica</b>	<b>1.393.685,88</b>	<b>370.808,94</b>	<b>1,70%</b>	<b>0,45%</b>	<b>10,47</b>	<b>2,78</b>		<b>1.764.494,82</b>	<b>2,153%</b>	<b>13,250</b>
Costes de Personal	1.291.658,02	317.224,39	1,58%	0,39%	9,70	2,38		<b>1.608.882,41</b>	1,963%	12,082
Servicios Exteriores	24.617,63	5.488,93	0,03%	0,01%	0,18	0,04		<b>30.106,56</b>	0,037%	0,226

<b>Código Seguro De Verificación:</b>	mVgacT007EImfwCujyAD1Q==	<b>Estado</b>	<b>Fecha y hora</b>
<b>Firmado Por</b>	Francisco De Asis Ojeda Vila	Firmado	23/07/2019 10:03:58
	Miguel Muñoz Mauri	Firmado	23/07/2019 09:46:38
<b>Observaciones</b>		<b>Página</b>	28/65
<b>Url De Verificación</b>	<a href="https://portal.dipusevilla.es/vfirmaAytos/code/mVgacT007EImfwCujyAD1Q==">https://portal.dipusevilla.es/vfirmaAytos/code/mVgacT007EImfwCujyAD1Q==</a>		





Etiquetas de fila	Etiquetas de columna								
	Costes		% S/ Total		Coste por Hab.		Total Costes	Total % S/ Total	Total Coste por Hab.
	Directos	Indirectos	Directos	Indirectos	Directos	Indirectos			
Tributos		123,49		0,00%		0,00	<b>123,49</b>	0,000%	0,001
Costes Calculados	77.410,23	19.615,74	0,09%	0,02%	0,58	0,15	<b>97.025,97</b>	0,118%	0,729
Costes Financieros		409,11		0,00%		0,00	<b>409,11</b>	0,000%	0,003
Costes de Transferencias		27.947,28		0,03%		0,21	<b>27.947,28</b>	0,034%	0,210
<b>152. Vivienda</b>	<b>298.121,34</b>	<b>66.256,45</b>	<b>0,36%</b>	<b>0,08%</b>	<b>2,24</b>	<b>0,50</b>	<b>364.377,79</b>	<b>0,445%</b>	<b>2,736</b>
<b>1520. Vivienda</b>	<b>219.939,24</b>	<b>59.089,27</b>	<b>0,27%</b>	<b>0,07%</b>	<b>1,65</b>	<b>0,44</b>	<b>279.028,51</b>	<b>0,340%</b>	<b>2,095</b>
Costes de Personal	207.503,38	50.906,30	0,25%	0,06%	1,56	0,38	<b>258.409,68</b>	0,315%	1,940
Servicios Exteriores		537,28		0,00%		0,00	<b>537,28</b>	0,001%	0,004
Tributos		19,49		0,00%		0,00	<b>19,49</b>	0,000%	0,000
Costes Calculados	12.435,86	3.151,25	0,02%	0,00%	0,09	0,02	<b>15.587,11</b>	0,019%	0,117
Costes Financieros		64,56		0,00%		0,00	<b>64,56</b>	0,000%	0,000
Costes de Transferencias		4.410,39		0,01%		0,03	<b>4.410,39</b>	0,005%	0,033
<b>1522. Conservación y rehabilitación de la edificación.</b>	<b>78.182,10</b>	<b>7.167,18</b>	<b>0,10%</b>	<b>0,01%</b>	<b>0,59</b>	<b>0,05</b>	<b>85.349,28</b>	<b>0,104%</b>	<b>0,641</b>
Costes de Personal		874,55		0,00%		0,01	<b>874,55</b>	0,001%	0,007
Servicios Exteriores	48.325,61	1.806,89	0,06%	0,00%	0,36	0,01	<b>50.132,50</b>	0,061%	0,376
Tributos		6,93		0,00%		0,00	<b>6,93</b>	0,000%	0,000
Costes Financieros		22,95		0,00%		0,00	<b>22,95</b>	0,000%	0,000
Costes de Transferencias	29.856,49	4.455,86	0,04%	0,01%	0,22	0,03	<b>34.312,35</b>	0,042%	0,258
<b>153. Vías públicas</b>	<b>2.601.725,75</b>	<b>646.001,23</b>	<b>3,17%</b>	<b>0,79%</b>	<b>19,54</b>	<b>4,85</b>	<b>3.247.726,98</b>	<b>3,963%</b>	<b>24,388</b>
<b>1532. Pavimentación de vías públicas</b>	<b>2.601.725,75</b>	<b>646.001,23</b>	<b>3,17%</b>	<b>0,79%</b>	<b>19,54</b>	<b>4,85</b>	<b>3.247.726,98</b>	<b>3,963%</b>	<b>24,388</b>
Costes de Personal	1.970.073,39	489.723,61	2,40%	0,60%	14,79	3,68	<b>2.459.797,00</b>	3,001%	18,471
Servicios Exteriores	513.584,08	73.193,05	0,63%	0,09%	3,86	0,55	<b>586.777,13</b>	0,716%	4,406
Tributos		230,52		0,00%		0,00	<b>230,52</b>	0,000%	0,002

<b>Código Seguro De Verificación:</b>	mVgacT007EImfwCujyAD1Q==	<b>Estado</b>	<b>Fecha y hora</b>
<b>Firmado Por</b>	Francisco De Asis Ojeda Vila	Firmado	23/07/2019 10:03:58
	Miguel Muñoz Mauri	Firmado	23/07/2019 09:46:38
<b>Observaciones</b>		<b>Página</b>	29/65
<b>Url De Verificación</b>	<a href="https://portal.dipusevilla.es/vfirmaAytos/code/mVgacT007EImfwCujyAD1Q==">https://portal.dipusevilla.es/vfirmaAytos/code/mVgacT007EImfwCujyAD1Q==</a>		





Etiquetas de fila	Etiquetas de columna							Total Costes	Total % S/ Total	Total Coste por Hab.
	Costes		% S/ Total		Coste por Hab.					
	Directos	Indirectos	Directos	Indirectos	Directos	Indirectos				
Costes Calculados	118.068,28	29.918,49	0,14%	0,04%	0,89	0,22	147.986,77	0,181%	1,111	
Costes Financieros		763,72		0,00%		0,01	763,72	0,001%	0,006	
Costes de Transferencias		52.171,84		0,06%		0,39	52.171,84	0,064%	0,392	
<b>16. Bienestar comunitario</b>	<b>8.703.242,47</b>	<b>2.879.727,25</b>	<b>10,62%</b>	<b>3,51%</b>	<b>65,36</b>	<b>21,62</b>	<b>11.582.969,72</b>	<b>14,133%</b>	<b>86,980</b>	
<b>162. Recogida, eliminación y tratamiento de residuos</b>	5.480.956,83	1.670.746,49	6,69%	2,04%	41,16	12,55	7.151.703,32	8,726%	53,704	
<b>1621. Recogida de residuos</b>	<b>4.327.732,26</b>	<b>1.369.460,48</b>	<b>5,28%</b>	<b>1,67%</b>	<b>32,50</b>	<b>10,28</b>	<b>5.697.192,74</b>	<b>6,951%</b>	<b>42,782</b>	
Costes de Personal	3.724.424,08	917.802,48	4,54%	1,12%	27,97	6,89	4.642.226,56	5,664%	34,860	
Servicios Exteriores	380.100,08	306.660,19	0,46%	0,37%	2,85	2,30	686.760,27	0,838%	5,157	
Tributos		383,45		0,00%		0,00	383,45	0,000%	0,003	
Costes Calculados	223.208,10	56.560,91	0,27%	0,07%	1,68	0,42	279.769,01	0,341%	2,101	
Costes Financieros		1.270,38		0,00%		0,01	1.270,38	0,002%	0,010	
Costes de Transferencias		86.783,07		0,11%		0,65	86.783,07	0,106%	0,652	
<b>1623. Tratamiento de residuos</b>	<b>1.153.224,57</b>	<b>301.286,01</b>	<b>1,41%</b>	<b>0,37%</b>	<b>8,66</b>	<b>2,26</b>	<b>1.454.510,58</b>	<b>1,775%</b>	<b>10,922</b>	
Costes de Personal		12.900,10		0,02%		0,10	12.900,10	0,016%	0,097	
Servicios Exteriores	1.151.743,37	263.624,12	1,41%	0,32%	8,65	1,98	1.415.367,49	1,727%	10,628	
Tributos		102,18		0,00%		0,00	102,18	0,000%	0,001	
Costes Financieros		338,52		0,00%		0,00	338,52	0,000%	0,003	
Costes de Transferencias	1.481,20	24.321,09	0,00%	0,03%	0,01	0,18	25.802,29	0,031%	0,194	
<b>163. Limpieza viaria</b>	<b>2.179.906,75</b>	<b>935.903,27</b>	<b>2,66%</b>	<b>1,14%</b>	<b>16,37</b>	<b>7,03</b>	<b>3.115.810,02</b>	<b>3,802%</b>	<b>23,398</b>	
<b>1630. Limpieza viaria</b>	<b>2.179.906,75</b>	<b>935.903,27</b>	<b>2,66%</b>	<b>1,14%</b>	<b>16,37</b>	<b>7,03</b>	<b>3.115.810,02</b>	<b>3,802%</b>	<b>23,398</b>	
Costes de Personal	1.093.127,94	279.620,44	1,33%	0,34%	8,21	2,10	1.372.748,38	1,675%	10,308	
Servicios Exteriores	1.021.266,67	595.135,82	1,25%	0,73%	7,67	4,47	1.616.402,49	1,972%	12,138	


<b>Código Seguro De Verificación:</b>	mVgacT007EImfwCujyAD1Q==	<b>Estado</b>	<b>Fecha y hora</b>
<b>Firmado Por</b>	Francisco De Asis Ojeda Vila	Firmado	23/07/2019 10:03:58
	Miguel Muñoz Mauri	Firmado	23/07/2019 09:46:38
<b>Observaciones</b>		<b>Página</b>	30/65
<b>Url De Verificación</b>	<a href="https://portal.dipusevilla.es/vfirmaAytos/code/mVgacT007EImfwCujyAD1Q==">https://portal.dipusevilla.es/vfirmaAytos/code/mVgacT007EImfwCujyAD1Q==</a>		





Etiquetas de fila	Etiquetas de columna								
	Costes		% S/ Total		Coste por Hab.		Total Costes	Total % S/ Total	Total Coste por Hab.
	Directos	Indirectos	Directos	Indirectos	Directos	Indirectos			
Tributos		193,15		0,00%		0,00	<b>193,15</b>	0,000%	0,001
Costes Calculados	65.512,14	16.600,77	0,08%	0,02%	0,49	0,12	<b>82.112,91</b>	0,100%	0,617
Costes Financieros		639,90		0,00%		0,00	<b>639,90</b>	0,001%	0,005
Costes de Transferencias		43.713,19		0,05%		0,33	<b>43.713,19</b>	0,053%	0,328
<b>164. Cementerio y servicios funerarios</b>	<b>156.207,01</b>	<b>38.170,10</b>	<b>0,19%</b>	<b>0,05%</b>	<b>1,17</b>	<b>0,29</b>	<b>194.377,11</b>	<b>0,237%</b>	<b>1,460</b>
<b>1640. Cementerio y servicios funerarios</b>	<b>156.207,01</b>	<b>38.170,10</b>	<b>0,19%</b>	<b>0,05%</b>	<b>1,17</b>	<b>0,29</b>	<b>194.377,11</b>	<b>0,237%</b>	<b>1,460</b>
Costes de Personal	118.097,58	29.321,71	0,14%	0,04%	0,89	0,22	<b>147.419,29</b>	0,180%	1,107
Servicios Exteriores	31.031,74	3.862,83	0,04%	0,00%	0,23	0,03	<b>34.894,57</b>	0,043%	0,262
Tributos		13,84		0,00%		0,00	<b>13,84</b>	0,000%	0,000
Costes Calculados	7.077,69	1.793,49	0,01%	0,00%	0,05	0,01	<b>8.871,18</b>	0,011%	0,067
Costes Financieros		45,85		0,00%		0,00	<b>45,85</b>	0,000%	0,000
Costes de Transferencias		3.132,38		0,00%		0,02	<b>3.132,38</b>	0,004%	0,024
<b>165. Alumbrado público</b>	<b>886.171,88</b>	<b>234.907,39</b>	<b>1,08%</b>	<b>0,29%</b>	<b>6,65</b>	<b>1,76</b>	<b>1.121.079,27</b>	<b>1,368%</b>	<b>8,419</b>
<b>1650. Alumbrado público</b>	<b>886.171,88</b>	<b>234.907,39</b>	<b>1,08%</b>	<b>0,29%</b>	<b>6,65</b>	<b>1,76</b>	<b>1.121.079,27</b>	<b>1,368%</b>	<b>8,419</b>
Costes de Personal	573.519,63	143.881,21	0,70%	0,18%	4,31	1,08	<b>717.400,84</b>	0,875%	5,387
Servicios Exteriores	278.280,70	64.207,57	0,34%	0,08%	2,09	0,48	<b>342.488,27</b>	0,418%	2,572
Tributos		78,52		0,00%		0,00	<b>78,52</b>	0,000%	0,001
Costes Calculados	34.371,55	8.709,75	0,04%	0,01%	0,26	0,07	<b>43.081,30</b>	0,053%	0,324
Costes Financieros		260,13		0,00%		0,00	<b>260,13</b>	0,000%	0,002
Costes de Transferencias		17.770,21		0,02%		0,13	<b>17.770,21</b>	0,022%	0,133
<b>17. Medio ambiente</b>	<b>7.412.882,78</b>	<b>601.904,80</b>	<b>9,04%</b>	<b>0,73%</b>	<b>55,67</b>	<b>4,52</b>	<b>8.014.787,58</b>	<b>9,779%</b>	<b>60,186</b>
<b>170. Administración general del medio ambiente</b>	<b>230.721,78</b>	<b>61.987,20</b>	<b>0,28%</b>	<b>0,08%</b>	<b>1,73</b>	<b>0,47</b>	<b>292.708,98</b>	<b>0,357%</b>	<b>2,198</b>

<b>Código Seguro De Verificación:</b>	mVgacT007EImfwCujyAD1Q==	<b>Estado</b>	<b>Fecha y hora</b>
<b>Firmado Por</b>	Francisco De Asis Ojeda Vila	Firmado	23/07/2019 10:03:58
	Miguel Muñoz Mauri	Firmado	23/07/2019 09:46:38
<b>Observaciones</b>		<b>Página</b>	31/65
<b>Url De Verificación</b>	<a href="https://portal.dipusevilla.es/vfirmaAytos/code/mVgacT007EImfwCujyAD1Q==">https://portal.dipusevilla.es/vfirmaAytos/code/mVgacT007EImfwCujyAD1Q==</a>		





Etiquetas de fila	Etiquetas de columna								
	Costes		% S/ Total		Coste por Hab.		Total Costes	Total % S/ Total	Total Coste por Hab.
	Directos	Indirectos	Directos	Indirectos	Directos	Indirectos			
<b>1700. Administración general del medio ambiente</b>	<b>230.721,78</b>	<b>61.987,20</b>	<b>0,28%</b>	<b>0,08%</b>	<b>1,73</b>	<b>0,47</b>	<b>292.708,98</b>	<b>0,357%</b>	<b>2,198</b>
Costes de Personal	217.676,25	53.403,06	0,27%	0,07%	1,63	0,40	<b>271.079,31</b>	0,331%	2,036
Servicios Exteriores		563,62		0,00%		0,00	<b>563,62</b>	0,001%	0,004
Tributos		20,44		0,00%		0,00	<b>20,44</b>	0,000%	0,000
Costes Calculados	13.045,53	3.305,74	0,02%	0,00%	0,10	0,02	<b>16.351,27</b>	0,020%	0,123
Costes Financieros		67,73		0,00%		0,00	<b>67,73</b>	0,000%	0,001
Costes de Transferencias		4.626,61		0,01%		0,03	<b>4.626,61</b>	0,006%	0,035
<b>171. Parques y jardines</b>	<b>7.158.856,69</b>	<b>537.421,85</b>	<b>8,73%</b>	<b>0,66%</b>	<b>53,76</b>	<b>4,04</b>	<b>7.696.278,54</b>	<b>9,391%</b>	<b>57,794</b>
<b>1710. Parques y jardines</b>	<b>7.158.856,69</b>	<b>537.421,85</b>	<b>8,73%</b>	<b>0,66%</b>	<b>53,76</b>	<b>4,04</b>	<b>7.696.278,54</b>	<b>9,391%</b>	<b>57,794</b>
Costes de Personal		80.079,81		0,10%		0,60	<b>80.079,81</b>	0,098%	0,601
Servicios Exteriores	7.134.258,69	291.194,09	8,70%	0,36%	53,57	2,19	<b>7.425.452,78</b>	9,060%	55,760
Tributos		634,30		0,00%		0,00	<b>634,30</b>	0,001%	0,005
Costes Financieros		2.101,44		0,00%		0,02	<b>2.101,44</b>	0,003%	0,016
Costes de Transferencias	24.598,00	163.412,21	0,03%	0,20%	0,18	1,23	<b>188.010,21</b>	0,229%	1,412
<b>172. Protección y mejora del medio ambiente</b>	<b>23.304,31</b>	<b>2.495,75</b>	<b>0,03%</b>	<b>0,00%</b>	<b>0,17</b>	<b>0,02</b>	<b>25.800,06</b>	<b>0,031%</b>	<b>0,194</b>
<b>1721. Protección-contam.acústica.lumínica y atmos.</b>	<b>23.304,31</b>	<b>2.495,75</b>	<b>0,03%</b>	<b>0,00%</b>	<b>0,17</b>	<b>0,02</b>	<b>25.800,06</b>	<b>0,031%</b>	<b>0,194</b>
Costes de Personal		260,68		0,00%		0,00	<b>260,68</b>	0,000%	0,002
Servicios Exteriores	23.304,31	1.758,85	0,03%	0,00%	0,17	0,01	<b>25.063,16</b>	0,031%	0,188
Tributos		2,06		0,00%		0,00	<b>2,06</b>	0,000%	0,000
Costes Financieros		6,84		0,00%		0,00	<b>6,84</b>	0,000%	0,000
Costes de Transferencias		467,32		0,00%		0,00	<b>467,32</b>	0,001%	0,004
<b>2. ACTUACIONES DE PROTECCIÓN Y PROMOCIÓN SOCIAL</b>	<b>19.574.062,42</b>	<b>5.539.625,19</b>	<b>23,88%</b>	<b>6,76%</b>	<b>146,99</b>	<b>41,60</b>	<b>25.113.687,61</b>	<b>30,643%</b>	<b>188,587</b>

<b>Código Seguro De Verificación:</b>	mVgacT007EImfwCujyAD1Q==	<b>Estado</b>	<b>Fecha y hora</b>
<b>Firmado Por</b>	Francisco De Asis Ojeda Vila	Firmado	23/07/2019 10:03:58
	Miguel Muñoz Mauri	Firmado	23/07/2019 09:46:38
<b>Observaciones</b>		<b>Página</b>	32/65
<b>Url De Verificación</b>	<a href="https://portal.dipusevilla.es/vfirmaAytos/code/mVgacT007EImfwCujyAD1Q==">https://portal.dipusevilla.es/vfirmaAytos/code/mVgacT007EImfwCujyAD1Q==</a>		





Etiquetas de fila	Etiquetas de columna									
	Costes		% S/ Total		Coste por Hab.		Total Costes	Total % S/ Total	Total Coste por Hab.	
	Directos	Indirectos	Directos	Indirectos	Directos	Indirectos				
<b>23. Servicios Sociales y promoción social</b>	<b>16.060.045,82</b>	<b>4.654.034,24</b>	<b>19,60%</b>	<b>5,68%</b>	<b>120,60</b>	<b>34,95</b>	<b>20.714.080,06</b>	<b>25,274%</b>	<b>155,548</b>	
<b>231. Asistencia social primaria</b>	16.060.045,82	4.654.034,24	19,60%	5,68%	120,60	34,95	20.714.080,06	25,274%	155,548	
<b>2310. Asistencia social primaria</b>	<b>16.060.045,82</b>	<b>4.654.034,24</b>	<b>19,60%</b>	<b>5,68%</b>	<b>120,60</b>	<b>34,95</b>	<b>20.714.080,06</b>	<b>25,274%</b>	<b>155,548</b>	
Costes de Personal	9.453.876,09	2.385.965,74	11,54%	2,91%	70,99	17,92	11.839.841,83	14,446%	88,909	
Servicios Exteriores	4.672.625,99	1.664.081,79	5,70%	2,03%	35,09	12,50	6.336.707,78	7,732%	47,584	
Tributos		1.422,98		0,00%		0,01	1.422,98	0,002%	0,011	
Costes Calculados	566.579,33	143.571,13	0,69%	0,18%	4,25	1,08	710.150,46	0,866%	5,333	
Costes Financieros		4.714,33		0,01%		0,04	4.714,33	0,006%	0,035	
Costes de Transferencias	1.366.964,41	454.278,27	1,67%	0,55%	10,26	3,41	1.821.242,68	2,222%	13,676	
<b>24. Fomento del Empleo</b>	<b>3.514.016,60</b>	<b>885.590,95</b>	<b>4,29%</b>	<b>1,08%</b>	<b>26,39</b>	<b>6,65</b>	<b>4.399.607,55</b>	<b>5,368%</b>	<b>33,038</b>	
<b>241. Fomento del Empleo</b>	3.514.016,60	885.590,95	4,29%	1,08%	26,39	6,65	4.399.607,55	5,368%	33,038	
<b>2410. Fomento del Empleo</b>	<b>3.514.016,60</b>	<b>885.590,95</b>	<b>4,29%</b>	<b>1,08%</b>	<b>26,39</b>	<b>6,65</b>	<b>4.399.607,55</b>	<b>5,368%</b>	<b>33,038</b>	
Costes de Personal	2.707.913,48	671.228,98	3,30%	0,82%	20,33	5,04	3.379.142,46	4,123%	25,375	
Servicios Exteriores	250.474,45	63.380,82	0,31%	0,08%	1,88	0,48	313.855,27	0,383%	2,357	
Tributos		311,35		0,00%		0,00	311,35	0,000%	0,002	
Costes Calculados	162.287,70	41.123,68	0,20%	0,05%	1,22	0,31	203.411,38	0,248%	1,527	
Costes Financieros		1.031,52		0,00%		0,01	1.031,52	0,001%	0,008	
Costes de Transferencias	393.340,97	108.514,60	0,48%	0,13%	2,95	0,81	501.855,57	0,612%	3,769	
<b>3. PRODUCCIÓN DE BIENES PÚBLICOS DE CARÁCTER PREFEREN</b>	<b>11.070.718,17</b>	<b>5.847.933,27</b>	<b>13,51%</b>	<b>7,14%</b>	<b>83,13</b>	<b>43,91</b>	<b>16.918.651,44</b>	<b>20,643%</b>	<b>127,047</b>	
<b>31. Sanidad</b>	<b>224.894,38</b>	<b>55.875,14</b>	<b>0,27%</b>	<b>0,07%</b>	<b>1,69</b>	<b>0,42</b>	<b>280.769,52</b>	<b>0,343%</b>	<b>2,108</b>	
<b>311. Protección de la salubridad pública</b>	224.894,38	55.875,14	0,27%	0,07%	1,69	0,42	280.769,52	0,343%	2,108	

<b>Código Seguro De Verificación:</b>	mVgacT007EImfwCujyAD1Q==	<b>Estado</b>	<b>Fecha y hora</b>
<b>Firmado Por</b>	Francisco De Asis Ojeda Vila	Firmado	23/07/2019 10:03:58
	Miguel Muñoz Mauri	Firmado	23/07/2019 09:46:38
<b>Observaciones</b>		<b>Página</b>	33/65
<b>Url De Verificación</b>	<a href="https://portal.dipusevilla.es/vfirmaAytos/code/mVgacT007EImfwCujyAD1Q==">https://portal.dipusevilla.es/vfirmaAytos/code/mVgacT007EImfwCujyAD1Q==</a>		





Etiquetas de fila	Etiquetas de columna							Total Costes	Total % S/ Total	Total Coste por Hab.
	Costes		% S/ Total		Coste por Hab.					
	Directos	Indirectos	Directos	Indirectos	Directos	Indirectos				
<b>3110. Protección de la salubridad pública</b>	<b>224.894,38</b>	<b>55.875,14</b>	<b>0,27%</b>	<b>0,07%</b>	<b>1,69</b>	<b>0,42</b>	<b>280.769,52</b>	<b>0,343%</b>	<b>2,108</b>	
Costes de Personal	59.296,58	16.351,80	0,07%	0,02%	0,45	0,12	<b>75.648,38</b>	0,092%	0,568	
Servicios Exteriores	138.544,10	31.753,91	0,17%	0,04%	1,04	0,24	<b>170.298,01</b>	0,208%	1,279	
Tributos		19,93		0,00%		0,00	<b>19,93</b>	0,000%	0,000	
Costes Calculados	3.553,70	900,51	0,00%	0,00%	0,03	0,01	<b>4.454,21</b>	0,005%	0,033	
Costes Financieros		66,02		0,00%		0,00	<b>66,02</b>	0,000%	0,000	
Costes de Transferencias	23.500,00	6.782,97	0,03%	0,01%	0,18	0,05	<b>30.282,97</b>	0,037%	0,227	
<b>32. Educación</b>	<b>2.756.523,45</b>	<b>1.410.711,38</b>	<b>3,36%</b>	<b>1,72%</b>	<b>20,70</b>	<b>10,59</b>	<b>4.167.234,83</b>	<b>5,085%</b>	<b>31,293</b>	
<b>320. Administración general de educación</b>	<b>441.636,98</b>	<b>143.035,50</b>	<b>0,54%</b>	<b>0,17%</b>	<b>3,32</b>	<b>1,07</b>	<b>584.672,48</b>	<b>0,713%</b>	<b>4,390</b>	
<b>3200. Administración general de educación</b>	<b>441.636,98</b>	<b>143.035,50</b>	<b>0,54%</b>	<b>0,17%</b>	<b>3,32</b>	<b>1,07</b>	<b>584.672,48</b>	<b>0,713%</b>	<b>4,390</b>	
Costes de Personal	93.586,57	26.770,62	0,11%	0,03%	0,70	0,20	<b>120.357,19</b>	0,147%	0,904	
Servicios Exteriores	267.806,78	98.599,20	0,33%	0,12%	2,01	0,74	<b>366.405,98</b>	0,447%	2,751	
Tributos		39,13		0,00%		0,00	<b>39,13</b>	0,000%	0,000	
Costes Calculados	5.608,73	1.421,25	0,01%	0,00%	0,04	0,01	<b>7.029,98</b>	0,009%	0,053	
Costes Financieros		129,64		0,00%		0,00	<b>129,64</b>	0,000%	0,001	
Costes de Transferencias	74.634,90	16.075,66	0,09%	0,02%	0,56	0,12	<b>90.710,56</b>	0,111%	0,681	
<b>323. Func.centros enseñanza preescolar,1ª y espec.</b>	<b>1.200.160,07</b>	<b>997.394,67</b>	<b>1,46%</b>	<b>1,22%</b>	<b>9,01</b>	<b>7,49</b>	<b>2.197.554,74</b>	<b>2,681%</b>	<b>16,502</b>	
<b>3230. Funcionamiento de centros docentes de enseñ preescolar y prim y esp</b>	<b>1.200.160,07</b>	<b>997.394,67</b>	<b>1,46%</b>	<b>1,22%</b>	<b>9,01</b>	<b>7,49</b>	<b>2.197.554,74</b>	<b>2,681%</b>	<b>16,502</b>	
Costes de Personal	326.367,24	89.682,48	0,40%	0,11%	2,45	0,67	<b>416.049,72</b>	0,508%	3,124	
Servicios Exteriores	410.362,62	835.293,97	0,50%	1,02%	3,08	6,27	<b>1.245.656,59</b>	1,520%	9,354	
Tributos		106,34		0,00%		0,00	<b>106,34</b>	0,000%	0,001	
Costes Calculados	19.559,48	4.956,37	0,02%	0,01%	0,15	0,04	<b>24.515,85</b>	0,030%	0,184	

<b>Código Seguro De Verificación:</b>	mVgacT007EImfwCujyAD1Q==	<b>Estado</b>	<b>Fecha y hora</b>
<b>Firmado Por</b>	Francisco De Asis Ojeda Vila	Firmado	23/07/2019 10:03:58
	Miguel Muñoz Mauri	Firmado	23/07/2019 09:46:38
<b>Observaciones</b>		<b>Página</b>	34/65
<b>Url De Verificación</b>	<a href="https://portal.dipusevilla.es/vfirmaAytos/code/mVgacT007EImfwCujyAD1Q==">https://portal.dipusevilla.es/vfirmaAytos/code/mVgacT007EImfwCujyAD1Q==</a>		





Etiquetas de fila	Etiquetas de columna							Total Costes	Total % S/ Total	Total Coste por Hab.
	Costes		% S/ Total		Coste por Hab.					
	Directos	Indirectos	Directos	Indirectos	Directos	Indirectos				
Costes Financieros		352,30		0,00%		0,00	<b>352,30</b>	0,000%	0,003	
Costes de Transferencias	443.870,73	67.003,21	0,54%	0,08%	3,33	0,50	<b>510.873,94</b>	0,623%	3,836	
<b>326. Servicios complementarios de educación</b>	<b>1.114.726,40</b>	<b>270.281,21</b>	<b>1,36%</b>	<b>0,33%</b>	<b>8,37</b>	<b>2,03</b>	<b>1.385.007,61</b>	<b>1,690%</b>	<b>10,400</b>	
<b>3260. Servicios complementarios de educación</b>	<b>1.114.726,40</b>	<b>270.281,21</b>	<b>1,36%</b>	<b>0,33%</b>	<b>8,37</b>	<b>2,03</b>	<b>1.385.007,61</b>	<b>1,690%</b>	<b>10,400</b>	
Costes de Personal	856.928,88	212.422,19	1,05%	0,26%	6,43	1,60	<b>1.069.351,07</b>	1,305%	8,030	
Servicios Exteriores	26.441,00	4.654,11	0,03%	0,01%	0,20	0,03	<b>31.095,11</b>	0,038%	0,234	
Tributos		98,77		0,00%		0,00	<b>98,77</b>	0,000%	0,001	
Costes Calculados	51.356,52	13.013,74	0,06%	0,02%	0,39	0,10	<b>64.370,26</b>	0,079%	0,483	
Costes Financieros		327,22		0,00%		0,00	<b>327,22</b>	0,000%	0,002	
Costes de Transferencias	180.000,00	39.765,18	0,22%	0,05%	1,35	0,30	<b>219.765,18</b>	0,268%	1,650	
<b>33. Cultura</b>	<b>3.082.500,00</b>	<b>827.151,37</b>	<b>3,76%</b>	<b>1,01%</b>	<b>23,15</b>	<b>6,21</b>	<b>3.909.651,37</b>	<b>4,770%</b>	<b>29,359</b>	
<b>330. Administración General de Cultura</b>	<b>613.368,00</b>	<b>152.878,31</b>	<b>0,75%</b>	<b>0,19%</b>	<b>4,61</b>	<b>1,15</b>	<b>766.246,31</b>	<b>0,935%</b>	<b>5,754</b>	
<b>3300. Administración General de Cultura</b>	<b>613.368,00</b>	<b>152.878,31</b>	<b>0,75%</b>	<b>0,19%</b>	<b>4,61</b>	<b>1,15</b>	<b>766.246,31</b>	<b>0,935%</b>	<b>5,754</b>	
Costes de Personal		6.861,21		0,01%		0,05	<b>6.861,21</b>	0,008%	0,052	
Servicios Exteriores	527.268,00	125.154,31	0,64%	0,15%	3,96	0,94	<b>652.422,31</b>	0,796%	4,899	
Tributos		54,35		0,00%		0,00	<b>54,35</b>	0,000%	0,000	
Costes Financieros		180,05		0,00%		0,00	<b>180,05</b>	0,000%	0,001	
Costes de Transferencias	86.100,00	20.628,39	0,11%	0,03%	0,65	0,15	<b>106.728,39</b>	0,130%	0,801	
<b>332. Bibliotecas y Archivos</b>	<b>951.289,19</b>	<b>255.125,19</b>	<b>1,16%</b>	<b>0,31%</b>	<b>7,14</b>	<b>1,92</b>	<b>1.206.414,38</b>	<b>1,472%</b>	<b>9,059</b>	
<b>3321. Bibliotecas públicas</b>	<b>951.289,19</b>	<b>255.125,19</b>	<b>1,16%</b>	<b>0,31%</b>	<b>7,14</b>	<b>1,92</b>	<b>1.206.414,38</b>	<b>1,472%</b>	<b>9,059</b>	
Costes de Personal	848.546,48	208.725,44	1,04%	0,25%	6,37	1,57	<b>1.057.271,92</b>	1,290%	7,939	
Servicios Exteriores	51.888,55	14.073,79	0,06%	0,02%	0,39	0,11	<b>65.962,34</b>	0,080%	0,495	

<b>Código Seguro De Verificación:</b>	mVgacT007EImfwCujyAD1Q==	<b>Estado</b>	<b>Fecha y hora</b>
<b>Firmado Por</b>	Francisco De Asis Ojeda Vila	Firmado	23/07/2019 10:03:58
	Miguel Muñoz Mauri	Firmado	23/07/2019 09:46:38
<b>Observaciones</b>		<b>Página</b>	35/65
<b>Url De Verificación</b>	<a href="https://portal.dipusevilla.es/vfirmaAytos/code/mVgacT007EImfwCujyAD1Q==">https://portal.dipusevilla.es/vfirmaAytos/code/mVgacT007EImfwCujyAD1Q==</a>		








Etiquetas de fila	Etiquetas de columna							Total Costes	Total % S/ Total	Total Coste por Hab.
	Costes		% S/ Total		Coste por Hab.					
	Directos	Indirectos	Directos	Indirectos	Directos	Indirectos				
Tributos		84,29		0,00%		0,00%		84,29	0,000%	0,001
Costes Calculados	50.854,16	12.886,44	0,06%	0,02%	0,38	0,10		63.740,60	0,078%	0,479
Costes Financieros		279,24		0,00%		0,00		279,24	0,000%	0,002
Costes de Transferencias		19.075,99		0,02%		0,14		19.075,99	0,023%	0,143
<b>333. Equipamientos culturales y museos</b>	70.949,00	8.395,73	0,09%	0,01%	0,53	0,06		79.344,73	0,097%	0,596
<b>3330. Equipamientos culturales y museos</b>	<b>70.949,00</b>	<b>8.395,73</b>	<b>0,09%</b>	<b>0,01%</b>	<b>0,53</b>	<b>0,06</b>		<b>79.344,73</b>	<b>0,097%</b>	<b>0,596</b>
Costes de Personal		793,64		0,00%		0,01		793,64	0,001%	0,006
Servicios Exteriores	70.949,00	6.152,25	0,09%	0,01%	0,53	0,05		77.101,25	0,094%	0,579
Tributos		6,29		0,00%		0,00		6,29	0,000%	0,000
Costes Financieros		20,83		0,00%		0,00		20,83	0,000%	0,000
Costes de Transferencias		1.422,72		0,00%		0,01		1.422,72	0,002%	0,011
<b>334. Promoción cultural</b>	899.615,99	237.968,64	1,10%	0,29%	6,76	1,79		1.137.584,63	1,388%	8,542
<b>3340. Promoción cultural</b>	<b>899.615,99</b>	<b>237.968,64</b>	<b>1,10%</b>	<b>0,29%</b>	<b>6,76</b>	<b>1,79</b>		<b>1.137.584,63</b>	<b>1,388%</b>	<b>8,542</b>
Costes de Personal	424.638,38	109.146,22	0,52%	0,13%	3,19	0,82		533.784,60	0,651%	4,008
Servicios Exteriores	449.528,65	103.990,07	0,55%	0,13%	3,38	0,78		553.518,72	0,675%	4,157
Tributos		79,71		0,00%		0,00		79,71	0,000%	0,001
Costes Calculados	25.448,96	6.448,76	0,03%	0,01%	0,19	0,05		31.897,72	0,039%	0,240
Costes Financieros		264,08		0,00%		0,00		264,08	0,000%	0,002
Costes de Transferencias		18.039,80		0,02%		0,14		18.039,80	0,022%	0,135
<b>336. Protección y gestión del Pat.Histórico-Artíst.</b>	20.000,00	2.615,93	0,02%	0,00%	0,15	0,02		22.615,93	0,028%	0,170
<b>3360. Protección y gestión del Pat. Histórico Artíst</b>	<b>20.000,00</b>	<b>2.615,93</b>	<b>0,02%</b>	<b>0,00%</b>	<b>0,15</b>	<b>0,02</b>		<b>22.615,93</b>	<b>0,028%</b>	<b>0,170</b>
Costes de Personal		223,72		0,00%		0,00		223,72	0,000%	0,002
Servicios Exteriores		48,86		0,00%		0,00		48,86	0,000%	0,000

<b>Código Seguro De Verificación:</b>	mVgacT007EImfwCujyAD1Q==	<b>Estado</b>	<b>Fecha y hora</b>
<b>Firmado Por</b>	Francisco De Asis Ojeda Vila	Firmado	23/07/2019 10:03:58
	Miguel Muñoz Mauri	Firmado	23/07/2019 09:46:38
<b>Observaciones</b>		<b>Página</b>	36/65
<b>Url De Verificación</b>	<a href="https://portal.dipusevilla.es/vfirmaAytos/code/mVgacT007EImfwCujyAD1Q==">https://portal.dipusevilla.es/vfirmaAytos/code/mVgacT007EImfwCujyAD1Q==</a>		





Etiquetas de fila	Etiquetas de columna							Total Costes	Total % S/ Total	Total Coste por Hab.
	Costes		% S/ Total		Coste por Hab.					
	Directos	Indirectos	Directos	Indirectos	Directos	Indirectos				
Tributos		1,77		0,00%		0,00		1,77	0,000%	0,000
Costes Financieros		5,87		0,00%		0,00		5,87	0,000%	0,000
Costes de Transferencias	20.000,00	2.335,71	0,02%	0,00%	0,15	0,02		22.335,71	0,027%	0,168
<b>338. Fiestas populares y festejos</b>	<b>527.277,82</b>	<b>170.167,57</b>	<b>0,64%</b>	<b>0,21%</b>	<b>3,96</b>	<b>1,28</b>		<b>697.445,39</b>	<b>0,851%</b>	<b>5,237</b>
<b>3380. Fiestas populares y festejos</b>	<b>527.277,82</b>	<b>170.167,57</b>	<b>0,64%</b>	<b>0,21%</b>	<b>3,96</b>	<b>1,28</b>		<b>697.445,39</b>	<b>0,851%</b>	<b>5,237</b>
Costes de Personal		5.898,19		0,01%		0,04		5.898,19	0,007%	0,044
Servicios Exteriores	527.277,82	153.494,49	0,64%	0,19%	3,96	1,15		680.772,31	0,831%	5,112
Tributos		46,72		0,00%		0,00		46,72	0,000%	0,000
Costes Financieros		154,78		0,00%		0,00		154,78	0,000%	0,001
Costes de Transferencias		10.573,39		0,01%		0,08		10.573,39	0,013%	0,079
<b>34. Deporte</b>	<b>5.006.800,34</b>	<b>3.554.195,38</b>	<b>6,11%</b>	<b>4,34%</b>	<b>37,60</b>	<b>26,69</b>		<b>8.560.995,72</b>	<b>10,446%</b>	<b>64,287</b>
<b>340. Administración General de Deportes</b>	<b>284.719,92</b>	<b>76.468,50</b>	<b>0,35%</b>	<b>0,09%</b>	<b>2,14</b>	<b>0,57</b>		<b>361.188,42</b>	<b>0,441%</b>	<b>2,712</b>
<b>3400. Administración General de Deportes</b>	<b>284.719,92</b>	<b>76.468,50</b>	<b>0,35%</b>	<b>0,09%</b>	<b>2,14</b>	<b>0,57</b>		<b>361.188,42</b>	<b>0,441%</b>	<b>2,712</b>
Costes de Personal	268.621,21	65.875,32	0,33%	0,08%	2,02	0,49		334.496,53	0,408%	2,512
Servicios Exteriores		695,53		0,00%		0,01		695,53	0,001%	0,005
Tributos		25,23		0,00%		0,00		25,23	0,000%	0,000
Costes Calculados	16.098,71	4.079,41	0,02%	0,00%	0,12	0,03		20.178,12	0,025%	0,152
Costes Financieros		83,58		0,00%		0,00		83,58	0,000%	0,001
Costes de Transferencias		5.709,43		0,01%		0,04		5.709,43	0,007%	0,043
<b>341. Promoción y fomento del deporte</b>	<b>2.372.653,55</b>	<b>845.258,71</b>	<b>2,89%</b>	<b>1,03%</b>	<b>17,82</b>	<b>6,35</b>		<b>3.217.912,26</b>	<b>3,926%</b>	<b>24,164</b>
<b>3410. Promoción y fomento del deporte</b>	<b>2.372.653,55</b>	<b>845.258,71</b>	<b>2,89%</b>	<b>1,03%</b>	<b>17,82</b>	<b>6,35</b>		<b>3.217.912,26</b>	<b>3,926%</b>	<b>24,164</b>
Costes de Personal	1.117.162,67	287.258,36	1,36%	0,35%	8,39	2,16		1.404.421,03	1,714%	10,546

<b>Código Seguro De Verificación:</b>	mVgacT007EImfwCujyAD1Q==	<b>Estado</b>	<b>Fecha y hora</b>
<b>Firmado Por</b>	Francisco De Asis Ojeda Vila	Firmado	23/07/2019 10:03:58
	Miguel Muñoz Mauri	Firmado	23/07/2019 09:46:38
<b>Observaciones</b>		<b>Página</b>	37/65
<b>Url De Verificación</b>	<a href="https://portal.dipusevilla.es/vfirmaAytos/code/mVgacT007EImfwCujyAD1Q==">https://portal.dipusevilla.es/vfirmaAytos/code/mVgacT007EImfwCujyAD1Q==</a>		





Etiquetas de fila	Etiquetas de columna							Total Costes	Total % S/ Total	Total Coste por Hab.
	Costes		% S/ Total		Coste por Hab.					
	Directos	Indirectos	Directos	Indirectos	Directos	Indirectos				
Servicios Exteriores	832.837,94	458.141,84	1,02%	0,56%	6,25	3,44	1.290.979,78	1,575%	9,694	
Tributos		210,23		0,00%		0,00	210,23	0,000%	0,002	
Costes Calculados	66.952,57	16.965,77	0,08%	0,02%	0,50	0,13	83.918,34	0,102%	0,630	
Costes Financieros		696,48		0,00%		0,01	696,48	0,001%	0,005	
Costes de Transferencias	355.700,37	81.986,03	0,43%	0,10%	2,67	0,62	437.686,40	0,534%	3,287	
<b>342. Instalaciones deportivas</b>	<b>2.349.426,87</b>	<b>2.632.468,17</b>	<b>2,87%</b>	<b>3,21%</b>	<b>17,64</b>	<b>19,77</b>	<b>4.981.895,04</b>	<b>6,079%</b>	<b>37,411</b>	
<b>3420. Instalaciones deportivas</b>	<b>2.349.426,87</b>	<b>2.632.468,17</b>	<b>2,87%</b>	<b>3,21%</b>	<b>17,64</b>	<b>19,77</b>	<b>4.981.895,04</b>	<b>6,079%</b>	<b>37,411</b>	
Costes de Personal	1.694.905,84	421.825,59	2,07%	0,51%	12,73	3,17	2.116.731,43	2,583%	15,895	
Servicios Exteriores	552.943,79	2.136.892,55	0,67%	2,61%	4,15	16,05	2.689.836,34	3,282%	20,199	
Tributos		208,17		0,00%		0,00	208,17	0,000%	0,002	
Costes Calculados	101.577,24	25.739,66	0,12%	0,03%	0,76	0,19	127.316,90	0,155%	0,956	
Costes Financieros		689,66		0,00%		0,01	689,66	0,001%	0,005	
Costes de Transferencias		47.112,54		0,06%		0,35	47.112,54	0,057%	0,354	
<b>4. ACTUACIONES DE CARÁCTER ECONÓMICO</b>	<b>1.869.523,33</b>	<b>562.987,01</b>	<b>2,28%</b>	<b>0,69%</b>	<b>14,04</b>	<b>4,23</b>	<b>2.432.510,34</b>	<b>2,968%</b>	<b>18,266</b>	
<b>43. Comercio, turismo y pequeñas y medianas empresas</b>	<b>447.440,73</b>	<b>96.148,44</b>	<b>0,55%</b>	<b>0,12%</b>	<b>3,36</b>	<b>0,72</b>	<b>543.589,17</b>	<b>0,663%</b>	<b>4,082</b>	
<b>431. Comercio</b>	<b>447.440,73</b>	<b>96.148,44</b>	<b>0,55%</b>	<b>0,12%</b>	<b>3,36</b>	<b>0,72</b>	<b>543.589,17</b>	<b>0,663%</b>	<b>4,082</b>	
<b>4310. Comercio</b>	<b>149.688,00</b>	<b>24.726,68</b>	<b>0,18%</b>	<b>0,03%</b>	<b>1,12</b>	<b>0,19</b>	<b>174.414,68</b>	<b>0,213%</b>	<b>1,310</b>	
Costes de Personal		1.674,43		0,00%		0,01	1.674,43	0,002%	0,013	
Servicios Exteriores	39.688,00	9.352,83	0,05%	0,01%	0,30	0,07	49.040,83	0,060%	0,368	
Tributos		13,26		0,00%		0,00	13,26	0,000%	0,000	
Costes Financieros		43,94		0,00%		0,00	43,94	0,000%	0,000	
Costes de Transferencias	110.000,00	13.642,22	0,13%	0,02%	0,83	0,10	123.642,22	0,151%	0,928	

<b>Código Seguro De Verificación:</b>	mVgacT007EImfwCujyAD1Q==	<b>Estado</b>	<b>Fecha y hora</b>
<b>Firmado Por</b>	Francisco De Asis Ojeda Vila	Firmado	23/07/2019 10:03:58
	Miguel Muñoz Mauri	Firmado	23/07/2019 09:46:38
<b>Observaciones</b>		<b>Página</b>	38/65
<b>Url De Verificación</b>	<a href="https://portal.dipusevilla.es/vfirmaAytos/code/mVgacT007EImfwCujyAD1Q==">https://portal.dipusevilla.es/vfirmaAytos/code/mVgacT007EImfwCujyAD1Q==</a>		





Etiquetas de fila	Etiquetas de columna							Total Costes	Total % S/ Total	Total Coste por Hab.
	Costes		% S/ Total		Coste por Hab.					
	Directos	Indirectos	Directos	Indirectos	Directos	Indirectos				
<b>4311. Ferias</b>	<b>18.020,31</b>	<b>4.694,46</b>	<b>0,02%</b>	<b>0,01%</b>	<b>0,14</b>	<b>0,04</b>	<b>22.714,77</b>	<b>0,028%</b>	<b>0,171</b>	
Costes de Personal		201,57		0,00%		0,00	<b>201,57</b>	0,000%	0,002	
Servicios Exteriores	18.020,31	4.124,64	0,02%	0,01%	0,14	0,03	<b>22.144,95</b>	0,027%	0,166	
Tributos		1,60		0,00%		0,00	<b>1,60</b>	0,000%	0,000	
Costes Financieros		5,29		0,00%		0,00	<b>5,29</b>	0,000%	0,000	
Costes de Transferencias		361,36		0,00%		0,00	<b>361,36</b>	0,000%	0,003	
<b>4312. Mercados, abastos y lonjas</b>	<b>279.732,42</b>	<b>66.727,30</b>	<b>0,34%</b>	<b>0,08%</b>	<b>2,10</b>	<b>0,50</b>	<b>346.459,72</b>	<b>0,423%</b>	<b>2,602</b>	
Costes de Personal	212.557,79	52.776,97	0,26%	0,06%	1,60	0,40	<b>265.334,76</b>	0,324%	1,992	
Servicios Exteriores	54.435,85	5.006,01	0,07%	0,01%	0,41	0,04	<b>59.441,86</b>	0,073%	0,446	
Tributos		24,79		0,00%		0,00	<b>24,79</b>	0,000%	0,000	
Costes Calculados	12.738,78	3.228,01	0,02%	0,00%	0,10	0,02	<b>15.966,79</b>	0,019%	0,120	
Costes Financieros		82,11		0,00%		0,00	<b>82,11</b>	0,000%	0,001	
Costes de Transferencias		5.609,41		0,01%		0,04	<b>5.609,41</b>	0,007%	0,042	
<b>44. Transporte público</b>	<b>792.846,42</b>	<b>303.454,12</b>	<b>0,97%</b>	<b>0,37%</b>	<b>5,95</b>	<b>2,28</b>	<b>1.096.300,54</b>	<b>1,338%</b>	<b>8,232</b>	
<b>441. Transporte de viajeros</b>	<b>792.846,42</b>	<b>303.454,12</b>	<b>0,97%</b>	<b>0,37%</b>	<b>5,95</b>	<b>2,28</b>	<b>1.096.300,54</b>	<b>1,338%</b>	<b>8,232</b>	
<b>4411. Transporte colectivo urbano de viajeros</b>	<b>792.846,42</b>	<b>303.454,12</b>	<b>0,97%</b>	<b>0,37%</b>	<b>5,95</b>	<b>2,28</b>	<b>1.096.300,54</b>	<b>1,338%</b>	<b>8,232</b>	
Costes de Personal		8.868,87		0,01%		0,07	<b>8.868,87</b>	0,011%	0,067	
Servicios Exteriores		1.936,81		0,00%		0,01	<b>1.936,81</b>	0,002%	0,015	
Tributos		70,25		0,00%		0,00	<b>70,25</b>	0,000%	0,001	
Costes Financieros		232,74		0,00%		0,00	<b>232,74</b>	0,000%	0,002	
Costes de Transferencias	792.846,42	292.345,45	0,97%	0,36%	5,95	2,20	<b>1.085.191,87</b>	1,324%	8,149	

<b>Código Seguro De Verificación:</b>	mVgacT007EImfwCujyAD1Q==	<b>Estado</b>	<b>Fecha y hora</b>
<b>Firmado Por</b>	Francisco De Asis Ojeda Vila	Firmado	23/07/2019 10:03:58
	Miguel Muñoz Mauri	Firmado	23/07/2019 09:46:38
<b>Observaciones</b>		<b>Página</b>	39/65
<b>Url De Verificación</b>	<a href="https://portal.dipusevilla.es/vfirmaAytos/code/mVgacT007EImfwCujyAD1Q==">https://portal.dipusevilla.es/vfirmaAytos/code/mVgacT007EImfwCujyAD1Q==</a>		

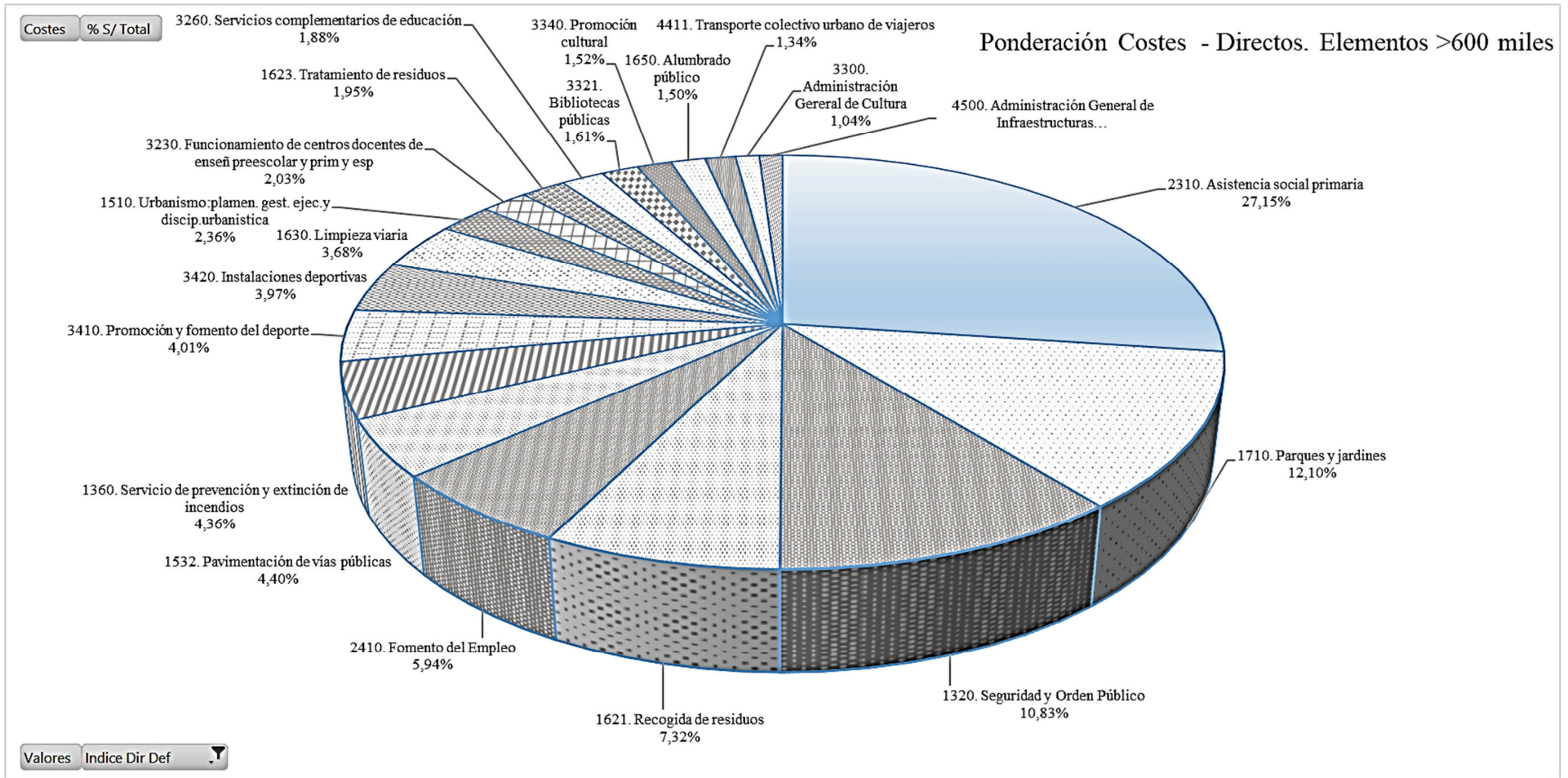





Etiquetas de fila	Etiquetas de columna							Total Costes	Total % S/ Total	Total Coste por Hab.
	Costes		% S/ Total		Coste por Hab.					
	Directos	Indirectos	Directos	Indirectos	Directos	Indirectos				
<b>45. Infraestructuras</b>	<b>629.236,18</b>	<b>163.384,45</b>	<b>0,77%</b>	<b>0,20%</b>	<b>4,73</b>	<b>1,23</b>	<b>792.620,63</b>	<b>0,967%</b>	<b>5,952</b>	
<b>450. Administración General de Infraestructuras</b>	601.220,97	161.493,38	0,73%	0,20%	4,51	1,21	<b>762.714,35</b>	0,931%	5,727	
<b>4500. Administración General de Infraestructuras</b>	<b>601.220,97</b>	<b>161.493,38</b>	<b>0,73%</b>	<b>0,20%</b>	<b>4,51</b>	<b>1,21</b>	<b>762.714,35</b>	<b>0,931%</b>	<b>5,727</b>	
Costes de Personal	567.226,57	139.124,60	0,69%	0,17%	4,26	1,04	<b>706.351,17</b>	0,862%	5,304	
Servicios Exteriores		1.468,70		0,00%		0,01	<b>1.468,70</b>	0,002%	0,011	
Tributos		53,27		0,00%		0,00	<b>53,27</b>	0,000%	0,000	
Costes Calculados	33.994,40	8.614,18	0,04%	0,01%	0,26	0,06	<b>42.608,58</b>	0,052%	0,320	
Costes Financieros		176,48		0,00%		0,00	<b>176,48</b>	0,000%	0,001	
Costes de Transferencias		12.056,15		0,01%		0,09	<b>12.056,15</b>	0,015%	0,091	
<b>459. Otras infraestructuras</b>	<b>28.015,21</b>	<b>1.891,07</b>	<b>0,03%</b>	<b>0,00%</b>	<b>0,21</b>	<b>0,01</b>	<b>29.906,28</b>	<b>0,036%</b>	<b>0,225</b>	
<b>4590. Carreteras</b>	<b>28.015,21</b>	<b>1.891,07</b>	<b>0,03%</b>	<b>0,00%</b>	<b>0,21</b>	<b>0,01</b>	<b>29.906,28</b>	<b>0,036%</b>	<b>0,225</b>	
Costes de Personal		313,38		0,00%		0,00	<b>313,38</b>	0,000%	0,002	
Servicios Exteriores	28.015,21	1.005,21	0,03%	0,00%	0,21	0,01	<b>29.020,42</b>	0,035%	0,218	
Tributos		2,48		0,00%		0,00	<b>2,48</b>	0,000%	0,000	
Costes Financieros		8,22		0,00%		0,00	<b>8,22</b>	0,000%	0,000	
Costes de Transferencias		561,78		0,00%		0,00	<b>561,78</b>	0,001%	0,004	
<b>Total general</b>	<b>62.327.472,44</b>	<b>19.629.572,23</b>	<b>76,05%</b>	<b>23,95%</b>	<b>468,04</b>	<b>147,40</b>	<b>81.957.044,67</b>	<b>100,000%</b>	<b>615,441</b>	

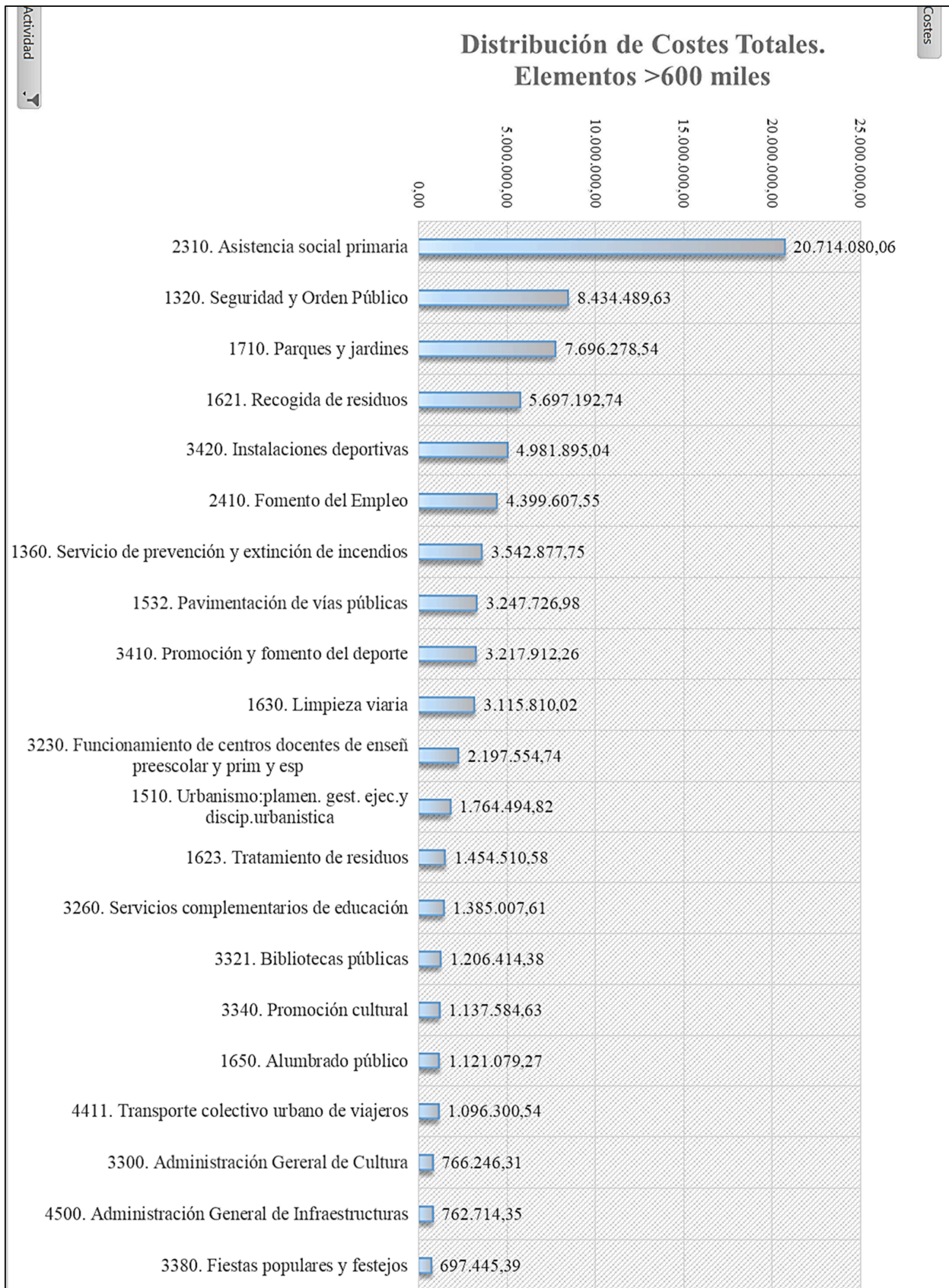
<b>Código Seguro De Verificación:</b>	mVgacT007EImfwCujyAD1Q==	<b>Estado</b>	<b>Fecha y hora</b>
<b>Firmado Por</b>	Francisco De Asis Ojeda Vila	Firmado	23/07/2019 10:03:58
	Miguel Muñoz Mauri	Firmado	23/07/2019 09:46:38
<b>Observaciones</b>		<b>Página</b>	40/65
<b>Url De Verificación</b>	<a href="https://portal.dipusevilla.es/vfirmaAytos/code/mVgacT007EImfwCujyAD1Q==">https://portal.dipusevilla.es/vfirmaAytos/code/mVgacT007EImfwCujyAD1Q==</a>		





Código Seguro De Verificación:	mVgacT007EImfwCuJyAD1Q==	Estado	Fecha y hora
Firmado Por	Francisco De Asis Ojeda Vila	Firmado	23/07/2019 10:03:58
Observaciones	Miguel Muñoz Mauri	Firmado	23/07/2019 09:46:38
Uri De Verificación	<a href="https://portal.dipusevilla.es/vfirmaAytos/code/mVgacT007EImfwCuJyAD1Q==">https://portal.dipusevilla.es/vfirmaAytos/code/mVgacT007EImfwCuJyAD1Q==</a>		





<b>Código Seguro De Verificación:</b>	mVgacT007EImfwCuJyAD1Q==	<b>Estado</b>	<b>Fecha y hora</b>
<b>Firmado Por</b>	Francisco De Asis Ojeda Vila Miguel Muñoz Mauri	Firmado	23/07/2019 10:03:58 23/07/2019 09:46:38
<b>Observaciones</b>		<b>Página</b>	42/65
<b>Url De Verificación</b>	<a href="https://portal.dipusevilla.es/vfirmaAytos/code/mVgacT007EImfwCuJyAD1Q==">https://portal.dipusevilla.es/vfirmaAytos/code/mVgacT007EImfwCuJyAD1Q==</a>		







### 3. DETERMINACIÓN DE INGRESOS COMPUTABLES:

El sistema de información presupuestaria que prescribe la Orden HAP/1781/2013, de 20 de septiembre, no contempla, para la estructura de ingresos, la distribución funcional o por programas cuyo seguimiento en la estructura de gastos contables ha permitido la estimación del coste de prestación de los servicios municipales descrita en el anterior apartado.

No obstante lo anterior, y en aras de la armonización de la información presupuestaria necesaria para la determinación del rendimiento de la actividad pública, se ha procedido a asignar a la estructura presupuestaria de ingresos la clasificación por áreas de gasto, políticas de gasto, grupos de programas y programas contenida en la normativa de referencia, aplicándose, por derivación, la clasificación, a las cuentas y operaciones contables sobre las que se asienta el sistema de información presupuestaria, al resultar aquéllas las vertebradoras del cálculo de costes y rendimientos de los servicios, cuya Memoria ha de acompañarse a la Cuenta General.

Sobre el proceso emprendido cabe citar las siguientes contingencias:

1. Se ha focalizado la atención en identificar y asignar, a los respectivos servicios, los ingresos de naturaleza directa que ha generado la actividad municipal, que han de confrontarse, con los respectivos costes directos y totales de las prestaciones, para el cálculo de los rendimientos conforme a los requisitos legales establecidos a tal fin. Para ello se ha hecho uso de la misma clasificación empleada sobre los Programas de Gasto, para segmentar costes directos e indirectos sobre los sistemas de información contable y presupuestaria.
2. Por exclusión, han quedado identificadas aquellas fuentes de financiación que no responden, paralelamente a la metodología empleada en la articulación del sistema de costes, a una prestación de servicios en sentido estricto. El grueso cuantitativo de tales insumos se corresponde con la recaudación tributaria municipal y las transferencias del Estado y de la Comunidad Autónoma por la participación del municipio en los tributos recaudados por estos Entes. Considerando que parte de los volcados de operaciones, desde el sistema de información tributaria a la contabilidad municipal, ya incorporaban codificación funcional asociada (“9320. Política Económica y Fiscal”), se ha optado por uniformar tratamiento digital al conjunto de tributos y transferencias citados. El objetivo asociado a tal medida, no resultando, los ingresos citados, de afectación legal a gastos específicos, pasa por omitir a posteriori su vinculación funcional a los costes de producción a los efectos de determinar el rendimiento directo de la actividad pública.
3. Paralelamente a lo ejecutado para el cálculo de la estructura de costes de la Entidad, y a los propósitos de conciliación de los sistemas de información contable y presupuestaria, se han neutralizado los ingresos presupuestarios derivados de la Enajenación de Inversiones Reales y la Gestión de Activos y Pasivos Financieros (Capítulos 6, 8 y 9), que no responden a ingresos imputables directamente en la Cuenta del resultado económico-patrimonial. Del mismo modo, no se ha computado el Capítulo 7 de Ingresos, Transferencias de Capital, al ir asociadas las mismas a inversiones del Capítulo 6 de Gastos presupuestarios, que quedara omitido en la formulación del coste de los servicios.

<b>Código Seguro De Verificación:</b>	mVgacT007EImfwCujyAD1Q==	<b>Estado</b>	<b>Fecha y hora</b>	
<b>Firmado Por</b>	Francisco De Asis Ojeda Vila	Firmado	23/07/2019 10:03:58	
	Miguel Muñoz Mauri	Firmado	23/07/2019 09:46:38	
<b>Observaciones</b>		<b>Página</b>	43/65	
<b>Url De Verificación</b>	<a href="https://portal.dipusevilla.es/vfirmaAytos/code/mVgacT007EImfwCujyAD1Q==">https://portal.dipusevilla.es/vfirmaAytos/code/mVgacT007EImfwCujyAD1Q==</a>			





4. Se han eludido asimismo los ingresos que, registrados en la Contabilidad Financiera municipal en el subgrupo 79 del Plan de Cuentas, tanto asociadas a cuenta "795. Exceso de provisiones", como a la "798. Reversión del deterioro de créditos y otras inversiones financieras", en correspondencia con las prácticas efectuadas en el cálculo del sistema de costes, resultando en su integridad apuntes que no tienen traslación a la Contabilidad Presupuestaria por no suponer en sí mismos flujos de fondos líquidos, y que tienen su origen en el previo registro de provisiones por riesgos futuros (tampoco computadas), dotadas en exceso.
5. El criterio empleado para la reabsorción de los ingresos indirectos por parte de los directos ha sido el de la estricta proporcionalidad en la participación en estos por parte de cada programa-servicio-actividad, quedando desechado una adicional segmentación por cuentas contables, como la empleada en la clasificación de los costes, habida cuenta de la heterogénea naturaleza de aquéllas asociadas a los ingresos indirectos, en relación con las de los directos.

El resultado del proceso de determinación de ingresos asignados a actividades municipales se expone a continuación en tabla cruzada entre naturaleza de las cuentas contables asociadas y división en políticas de gasto y programas:

**Naturaleza de las Cuentas Contables asociadas:**

CodCuenta	Nom Cuenta	Clase de Ing
703	VENTAS DE SUBPRODUCTOS Y RESIDUOS.	Ventas
720	IMPUESTO SOBRE LA RENTA DE LAS PERSONAS FÍSICAS.	Impuestos
724	IMPUESTO SOBRE BIENES INMUEBLES.	Impuestos
725	IMPUESTO SOBRE VEHÍCULOS DE TRACCIÓN MECÁNICA.	Impuestos
726	IMPUESTO INCRE.VAL.TERRENOS URBANA.	Impuestos
727	IMPUESTO SOBRE ACTIVIDADES ECONÓMICAS.	Impuestos
7310	IMPUESTO SOBRE EL VALOR AÑADIDO.	Impuestos
732	IMPUESTOS ESPECIALES.	Impuestos
733	IMPUESTO CONSTRUC.INSTALACIONES Y OBRAS.	Impuestos
740	TASAS PRESTACIÓN SERV-REALIZ Y ACTIVIDADES.	Tasas, Prec Públicos y otros
741	PRECIOS PÚBLICOS.PREST.SERV-REAL.ACTDES.	Tasas, Prec Públicos y otros
742	TASAS UTILIZ.PRIV-APROV.ESP.DOM.PUB.	Tasas, Prec Públicos y otros
744	CONTRIBUCIONES ESPECIALES.	Tasas, Prec Públicos y otros
7461	APROVECH.URBAN.CORRESPONDIENTE A LA ADM.	Tasas, Prec Públicos y otros
7501	TRANSF.DEL RESTO DE ENTIDADES	Transferencias y Subvenciones
7511	SUBV.DEL RESTO DE ENT.	Transferencias y Subvenciones
760	INGRESOS DE PARTICIP.EN EL PATRIMONIO NETO.	Ingresos Patrimoniales
769	OTROS INGRESOS FINANCIEROS.	Ingresos Patrimoniales
775	REINTEGROS.	Ingresos Patrimoniales
776	INGRESOS POR ARRENDAMIENTOS.	Ingresos Patrimoniales
777	OTROS INGRESOS.	Tasas, Prec Públicos y otros

Código Seguro De Verificación:	mVgacT007EImfwCujyAD1Q==	Estado	Fecha y hora
Firmado Por	Francisco De Asis Ojeda Vila	Firmado	23/07/2019 10:03:58
	Miguel Muñoz Mauri	Firmado	23/07/2019 09:46:38
Observaciones		Página	44/65
Url De Verificación	<a href="https://portal.dipusevilla.es/vfirmaAytos/code/mVgacT007EImfwCujyAD1Q==">https://portal.dipusevilla.es/vfirmaAytos/code/mVgacT007EImfwCujyAD1Q==</a>		





**EJERCICIO 2018. TABLA DE INGRESOS CONTABLES CLASIFICADOS POR NATURALEZA Y ÁREAS, POLÍTICAS, Y SUBPROGRAMAS DE GASTO**

Suma de Tot Ingresos				Clase Ingr.			Total general		
Indice Dir Def	Area	Política	Actividad	Impuestos	Tasas, Prec Públicos y otros	Transferencias y Subvenciones		Ingresos Patrimoniales	Ventas
<b>Directos</b>					<b>11.940.976,72</b>	<b>8.063.235,61</b>	<b>207.950,68</b>	<b>148.868,90</b>	<b>20.361.031,91</b>
<b>1. SERVICIOS PÚBLICOS BÁSICOS</b>					<b>9.487.001,69</b>	<b>429.747,71</b>	<b>207.950,68</b>	<b>148.868,90</b>	<b>10.273.568,98</b>
13. Seguridad y movilidad ciudadana					930.276,74				930.276,74
1330. Ordenación del tráfico y el estacionamiento					560.631,65				560.631,65
1360. Servicio de prevención y extinción de incendios					369.645,09				369.645,09
15. Vivienda y urbanismo					4.558.846,48		207.950,68		4.766.797,16
1510. Urbanismo:plamen. gest. ejec.y discip.urbanistica					4.471.310,85				4.471.310,85
1520. Vivienda					87.535,63		207.950,68		295.486,31
16. Bienestar comunitario					3.997.878,47	429.747,71		148.868,90	4.576.495,08
1621. Recogida de residuos					3.793.394,82				3.793.394,82
1622. Gestión de residuos sólidos urbanos						429.747,71		148.868,90	578.616,61
1640. Cementerio y servicios funerarios					204.483,65				204.483,65
<b>2. ACTUACIONES DE PROTECCIÓN Y PROMOCIÓN SOCIAL</b>					<b>59.564,67</b>	<b>6.919.073,84</b>			<b>6.978.638,51</b>
23. Servicios Sociales y promoción social					59.564,67	6.866.375,19			6.925.939,86
2310. Asistencia social primaria					59.564,67	6.866.375,19			6.925.939,86
24. Fomento del Empleo						52.698,65			52.698,65
2410. Fomento del Empleo						52.698,65			52.698,65
<b>3. PRODUCCIÓN DE BIENES PÚBLICOS DE CARÁCTER PREFEREN</b>					<b>1.733.389,76</b>	<b>714.414,06</b>			<b>2.447.803,82</b>
31. Sanidad					4.361,10				4.361,10
3110. Protección de la salubridad pública					4.361,10				4.361,10
32. Educación					240.567,48				240.567,48
3260. Servicios complementarios de educación					240.567,48				240.567,48
33. Cultura					310.487,89	714.414,06			1.024.901,95

<b>Código Seguro De Verificación:</b>	mVgacT007EImfwCujyAD1Q==	<b>Estado</b>	<b>Fecha y hora</b>
<b>Firmado Por</b>	Francisco De Asis Ojeda Vila	Firmado	23/07/2019 10:03:58
	Miguel Muñoz Mauri	Firmado	23/07/2019 09:46:38
<b>Observaciones</b>		<b>Página</b>	45/65
<b>Url De Verificación</b>	<a href="https://portal.dipusevilla.es/vfirmaAytos/code/mVgacT007EImfwCujyAD1Q==">https://portal.dipusevilla.es/vfirmaAytos/code/mVgacT007EImfwCujyAD1Q==</a>		





Suma de Tot Ingresos				Clase Ingr.				Total general	
Indice Dir Def	Area	Política	Actividad	Impuestos	Tasas, Prec Públicos y otros	Transferencias y Subvenciones	Ingresos Patrimoniales		Ventas
			3340. Promoción cultural		271.273,08	714.414,06			985.687,14
			3380. Fiestas populares y festejos		39.214,81				39.214,81
		34. Deporte			1.177.973,29				1.177.973,29
			3420. Instalaciones deportivas		1.177.973,29				1.177.973,29
		<b>4. ACTUACIONES DE CARÁCTER ECONÓMICO</b>			<b>661.020,60</b>				<b>661.020,60</b>
			43. Comercio, turismo y pequeñas y medianas empresas		658.149,10				658.149,10
			4310. Comercio		256.822,53				256.822,53
			4312. Mercados, abastos y lonjas		145.516,57				145.516,57
			4313. Comercio ambulante		255.810,00				255.810,00
		44. Transporte público			2.871,50				2.871,50
			4400. Administración general del transporte		2.871,50				2.871,50
		<b>Indirectos</b>		<b>48.736.542,08</b>	<b>491.343,73</b>	<b>27.597.182,80</b>	<b>2.525.767,44</b>		<b>79.350.836,05</b>
		<b>9. ACTUACIONES DE CARÁCTER GENERAL</b>		<b>48.736.542,08</b>	<b>491.343,73</b>	<b>27.597.182,80</b>	<b>2.525.767,44</b>		<b>79.350.836,05</b>
			92. Servicios de carácter general		69.919,43	27.212,21	542.162,75		639.294,39
			9200. Administración General		69.919,43	27.212,21	542.162,75		639.294,39
			93. Administración financiera y tributaria	48.736.542,08	421.424,30	27.569.970,59	1.983.604,69		78.711.541,66
			9320. Política económica y fiscal	48.736.542,08	28.456,43	27.569.970,59	1.135.622,52		77.470.591,62
			9330. Gestión del patrimonio		392.967,87		847.982,17		1.240.950,04
		<b>Total general</b>		<b>48.736.542,08</b>	<b>12.432.320,45</b>	<b>35.660.418,41</b>	<b>2.733.718,12</b>	<b>148.868,90</b>	<b>99.711.867,96</b>

<b>Código Seguro De Verificación:</b>	mVgacT007EImfwCuJyAD1Q==	<b>Estado</b>	<b>Fecha y hora</b>
<b>Firmado Por</b>	Francisco De Asis Ojeda Vila	Firmado	23/07/2019 10:03:58
	Miguel Muñoz Mauri	Firmado	23/07/2019 09:46:38
<b>Observaciones</b>		<b>Página</b>	46/65
<b>Uri De Verificación</b>	<a href="https://portal.dipusevilla.es/vfirmaAytos/code/mVgacT007EImfwCuJyAD1Q==">https://portal.dipusevilla.es/vfirmaAytos/code/mVgacT007EImfwCuJyAD1Q==</a>		





**EJERCICIO 2018. TABLA DE INGRESOS DIRECTOS, INDIRECTOS REASIGNADOS, TOTALES E INGRESOS POR HABITANTE**

E	Ar.	Pol	Subprograma	Valores					
				Ingr Dir	Ingr Dir (%)	Suma de Reasig Indir	Suma de Ing Dir+Ind	Ing Dir/Hab	Ing Tot/hab
<b>Directos</b>				<b>20.361.031,91</b>	<b>100,00%</b>	<b>79.350.836,05</b>	<b>99.711.867,96</b>	<b>152,897</b>	<b>748,767</b>
<b>1. SERVICIOS PÚBLICOS BÁSICOS</b>				<b>10.273.568,98</b>	<b>50,46%</b>	<b>40.038.063,46</b>	<b>50.311.632,44</b>	<b>77,147</b>	<b>377,806</b>
			13. Seguridad y movilidad ciudadana	930.276,74	4,57%	3.625.466,39	4.555.743,13	6,986	34,210
			<b>1330. Ordenación del tráfico y el estacionamiento</b>	<b>560.631,65</b>	<b>2,75%</b>	<b>2.184.888,77</b>	<b>2.745.520,42</b>	<b>4,210</b>	<b>20,617</b>
			<b>Tasas, Prec Públicos y otros</b>	<b>560.631,65</b>	<b>2,75%</b>	<b>2.184.888,77</b>	<b>2.745.520,42</b>	<b>4,210</b>	<b>20,617</b>
			<b>1360. Servicio de prevención y extinción de incendios</b>	<b>369.645,09</b>	<b>1,82%</b>	<b>1.440.577,62</b>	<b>1.810.222,71</b>	<b>2,776</b>	<b>13,594</b>
			<b>Tasas, Prec Públicos y otros</b>	<b>369.645,09</b>	<b>1,82%</b>	<b>1.440.577,62</b>	<b>1.810.222,71</b>	<b>2,776</b>	<b>13,594</b>
			15. Vivienda y urbanismo	4.766.797,16	23,41%	18.577.120,34	23.343.917,50	35,795	175,297
			<b>1510. Urbanismo:plamen. gest. ejec.y discip.urbanistica</b>	<b>4.471.310,85</b>	<b>21,96%</b>	<b>17.425.553,67</b>	<b>21.896.864,52</b>	<b>33,576</b>	<b>164,430</b>
			<b>Tasas, Prec Públicos y otros</b>	<b>4.471.310,85</b>	<b>21,96%</b>	<b>17.425.553,67</b>	<b>21.896.864,52</b>	<b>33,576</b>	<b>164,430</b>
			<b>1520. Vivienda</b>	<b>295.486,31</b>	<b>1,45%</b>	<b>1.151.566,67</b>	<b>1.447.052,98</b>	<b>2,219</b>	<b>10,866</b>
			<b>Tasas, Prec Públicos y otros</b>	<b>87.535,63</b>	<b>0,43%</b>	<b>341.143,09</b>	<b>428.678,72</b>	<b>0,657</b>	<b>3,219</b>
			<b>Ingresos Patrimoniales</b>	<b>207.950,68</b>	<b>1,02%</b>	<b>810.423,58</b>	<b>1.018.374,26</b>	<b>1,562</b>	<b>7,647</b>
			16. Bienestar comunitario	4.576.495,08	22,48%	17.835.476,73	22.411.971,81	34,366	168,298
			<b>1621. Recogida de residuos</b>	<b>3.793.394,82</b>	<b>18,63%</b>	<b>14.783.585,22</b>	<b>18.576.980,04</b>	<b>28,486</b>	<b>139,500</b>
			<b>Tasas, Prec Públicos y otros</b>	<b>3.793.394,82</b>	<b>18,63%</b>	<b>14.783.585,22</b>	<b>18.576.980,04</b>	<b>28,486</b>	<b>139,500</b>
			<b>1622. Gestión de residuos sólidos urbanos</b>	<b>578.616,61</b>	<b>2,84%</b>	<b>2.254.979,61</b>	<b>2.833.596,22</b>	<b>4,345</b>	<b>21,278</b>
			<b>Transferencias y Subvenciones</b>	<b>429.747,71</b>	<b>2,11%</b>	<b>1.674.809,03</b>	<b>2.104.556,74</b>	<b>3,227</b>	<b>15,804</b>
			<b>Ventas</b>	<b>148.868,90</b>	<b>0,73%</b>	<b>580.170,58</b>	<b>729.039,48</b>	<b>1,118</b>	<b>5,475</b>
			<b>1640. Cementerio y servicios funerarios</b>	<b>204.483,65</b>	<b>1,00%</b>	<b>796.911,90</b>	<b>1.001.395,55</b>	<b>1,536</b>	<b>7,520</b>
			<b>Tasas, Prec Públicos y otros</b>	<b>204.483,65</b>	<b>1,00%</b>	<b>796.911,90</b>	<b>1.001.395,55</b>	<b>1,536</b>	<b>7,520</b>
<b>2. ACTUACIONES DE PROTECCIÓN Y PROMOCIÓN SOCIAL</b>				<b>6.978.638,51</b>	<b>34,27%</b>	<b>27.197.089,16</b>	<b>34.175.727,67</b>	<b>52,405</b>	<b>256,636</b>

<b>Código Seguro De Verificación:</b>	mVgacT007EImfwCujyAD1Q==	<b>Estado</b>	<b>Fecha y hora</b>
<b>Firmado Por</b>	Francisco De Asis Ojeda Vila	Firmado	23/07/2019 10:03:58
	Miguel Muñoz Mauri	Firmado	23/07/2019 09:46:38
<b>Observaciones</b>		<b>Página</b>	47/65
<b>Url De Verificación</b>	<a href="https://portal.dipusevilla.es/vfirmaAytos/code/mVgacT007EImfwCujyAD1Q==">https://portal.dipusevilla.es/vfirmaAytos/code/mVgacT007EImfwCujyAD1Q==</a>		





E	Ar.	Pol	Subprograma	Valores				Ing Tot/hab	
				Ingr Dir	Ingr Dir (%)	Suma de Reasig Indir	Suma de Ing Dir+Ind		Ing Dir/Hab
			23. Servicios Sociales y promoción social	6.925.939,86	34,02%	26.991.712,44	33.917.652,30	52,009	254,698
			<b>2310. Asistencia social primaria</b>	<b>6.925.939,86</b>	<b>34,02%</b>	<b>26.991.712,44</b>	<b>33.917.652,30</b>	<b>52,009</b>	<b>254,698</b>
			Tasas, Prec Públicos y otros	59.564,67	0,29%	232.134,91	291.699,58	0,447	2,190
			Transferencias y Subvenciones	6.866.375,19	33,72%	26.759.577,53	33.625.952,72	51,562	252,508
			24. Fomento del Empleo	52.698,65	0,26%	205.376,72	258.075,37	0,396	1,938
			<b>2410. Fomento del Empleo</b>	<b>52.698,65</b>	<b>0,26%</b>	<b>205.376,72</b>	<b>258.075,37</b>	<b>0,396</b>	<b>1,938</b>
			Transferencias y Subvenciones	52.698,65	0,26%	205.376,72	258.075,37	0,396	1,938
			<b>3. PRODUCCIÓN DE BIENES PÚBLICOS DE CARÁCTER PREFEREN</b>	<b>2.447.803,82</b>	<b>12,02%</b>	<b>9.539.559,72</b>	<b>11.987.363,54</b>	<b>18,381</b>	<b>90,017</b>
			31. Sanidad	4.361,10	0,02%	16.996,04	21.357,14	0,033	0,160
			<b>3110. Protección de la salubridad pública</b>	<b>4.361,10</b>	<b>0,02%</b>	<b>16.996,04</b>	<b>21.357,14</b>	<b>0,033</b>	<b>0,160</b>
			Tasas, Prec Públicos y otros	4.361,10	0,02%	16.996,04	21.357,14	0,033	0,160
			32. Educación	240.567,48	1,18%	937.537,49	1.178.104,97	1,806	8,847
			<b>3260. Servicios complementarios de educación</b>	<b>240.567,48</b>	<b>1,18%</b>	<b>937.537,49</b>	<b>1.178.104,97</b>	<b>1,806</b>	<b>8,847</b>
			Tasas, Prec Públicos y otros	240.567,48	1,18%	937.537,49	1.178.104,97	1,806	8,847
			33. Cultura	1.024.901,95	5,03%	3.994.238,95	5.019.140,90	7,696	37,690
			<b>3340. Promoción cultural</b>	<b>985.687,14</b>	<b>4,84%</b>	<b>3.841.411,33</b>	<b>4.827.098,47</b>	<b>7,402</b>	<b>36,248</b>
			Tasas, Prec Públicos y otros	271.273,08	1,33%	1.057.203,08	1.328.476,16	2,037	9,976
			Transferencias y Subvenciones	714.414,06	3,51%	2.784.208,25	3.498.622,31	5,365	26,272
			<b>3380. Fiestas populares y festejos</b>	<b>39.214,81</b>	<b>0,19%</b>	<b>152.827,62</b>	<b>192.042,43</b>	<b>0,294</b>	<b>1,442</b>
			Tasas, Prec Públicos y otros	39.214,81	0,19%	152.827,62	192.042,43	0,294	1,442
			34. Deporte	1.177.973,29	5,79%	4.590.787,24	5.768.760,53	8,846	43,319
			<b>3420. Instalaciones deportivas</b>	<b>1.177.973,29</b>	<b>5,79%</b>	<b>4.590.787,24</b>	<b>5.768.760,53</b>	<b>8,846</b>	<b>43,319</b>
			Tasas, Prec Públicos y otros	1.177.973,29	5,79%	4.590.787,24	5.768.760,53	8,846	43,319
			<b>4. ACTUACIONES DE CARÁCTER ECONÓMICO</b>	<b>661.020,60</b>	<b>3,25%</b>	<b>2.576.123,71</b>	<b>3.237.144,31</b>	<b>4,964</b>	<b>24,309</b>
			43. Comercio, turismo y pequeñas y medianas empresas	658.149,10	3,23%	2.564.932,93	3.223.082,03	4,942	24,203
			<b>4310. Comercio</b>	<b>256.822,53</b>	<b>1,26%</b>	<b>1.000.886,52</b>	<b>1.257.709,05</b>	<b>1,929</b>	<b>9,445</b>
			Tasas, Prec Públicos y otros	256.822,53	1,26%	1.000.886,52	1.257.709,05	1,929	9,445

<b>Código Seguro De Verificación:</b>	mVgacT007EImfwCujyAD1Q==	<b>Estado</b>	<b>Fecha y hora</b>
<b>Firmado Por</b>	Francisco De Asis Ojeda Vila	Firmado	23/07/2019 10:03:58
	Miguel Muñoz Mauri	Firmado	23/07/2019 09:46:38
<b>Observaciones</b>		<b>Página</b>	48/65
<b>Url De Verificación</b>	<a href="https://portal.dipusevilla.es/vfirmaAytos/code/mVgacT007EImfwCujyAD1Q==">https://portal.dipusevilla.es/vfirmaAytos/code/mVgacT007EImfwCujyAD1Q==</a>		

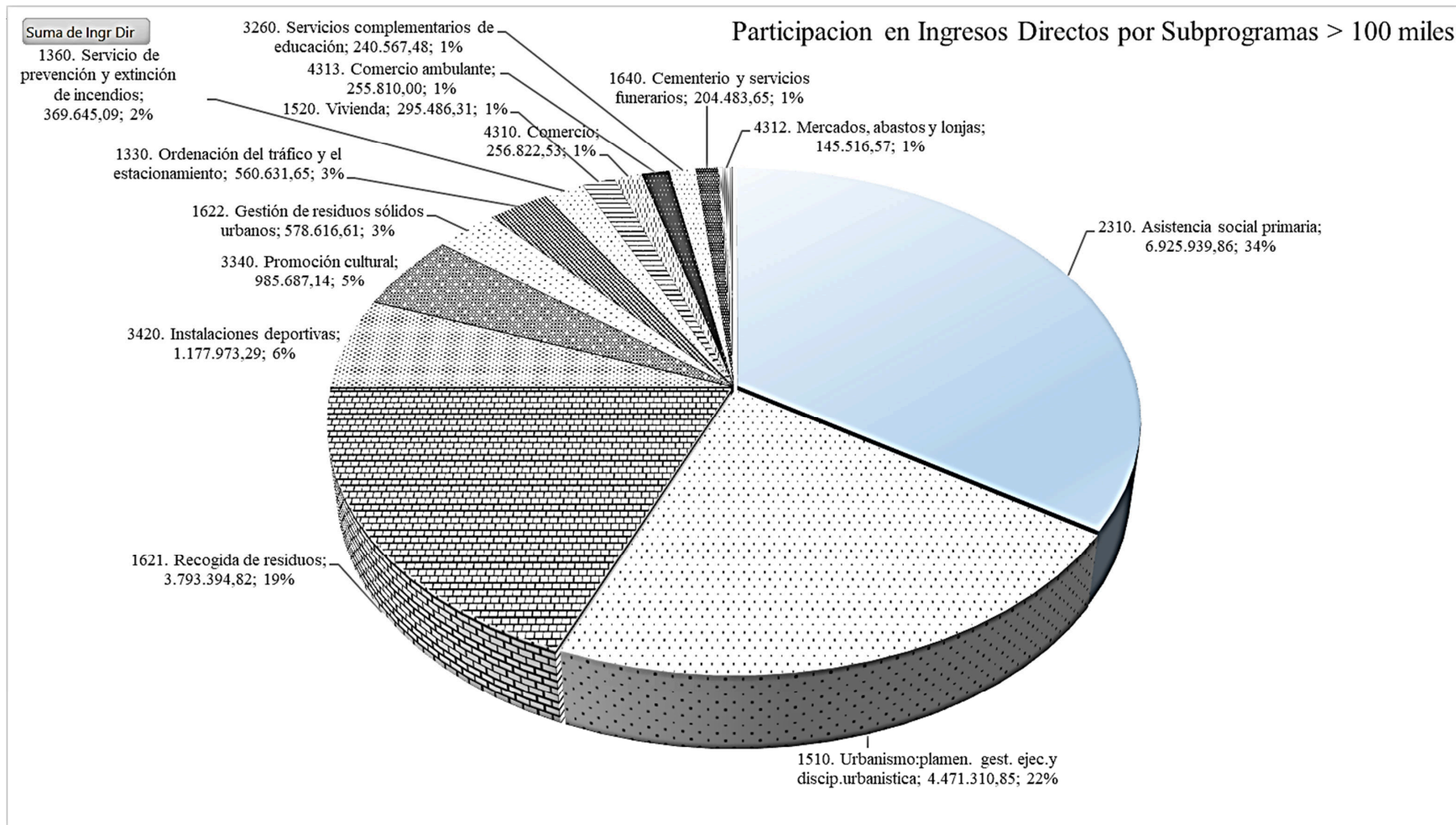




E	Ar.	Pol	Subprograma	Valores					
				Ingr Dir	Ingr Dir (%)	Suma de Reasig Indir	Suma de Ing Dir+Ind	Ing Dir/Hab	Ing Tot/hab
			4312. Mercados, abastos y lonjas	145.516,57	0,71%	567.105,91	712.622,48	1,093	5,351
			Tasas, Prec Públicos y otros	145.516,57	0,71%	567.105,91	712.622,48	1,093	5,351
			4313. Comercio ambulante	255.810,00	1,26%	996.940,50	1.252.750,50	1,921	9,407
			Tasas, Prec Públicos y otros	255.810,00	1,26%	996.940,50	1.252.750,50	1,921	9,407
			44. Transporte público	2.871,50	0,01%	11.190,78	14.062,28	0,022	0,106
			4400. Administración general del transporte	2.871,50	0,01%	11.190,78	14.062,28	0,022	0,106
			Tasas, Prec Públicos y otros	2.871,50	0,01%	11.190,78	14.062,28	0,022	0,106
<b>Total general</b>				<b>20.361.031,91</b>	<b>100,00%</b>	<b>79.350.836,05</b>	<b>99.711.867,96</b>	<b>152,897</b>	<b>748,767</b>

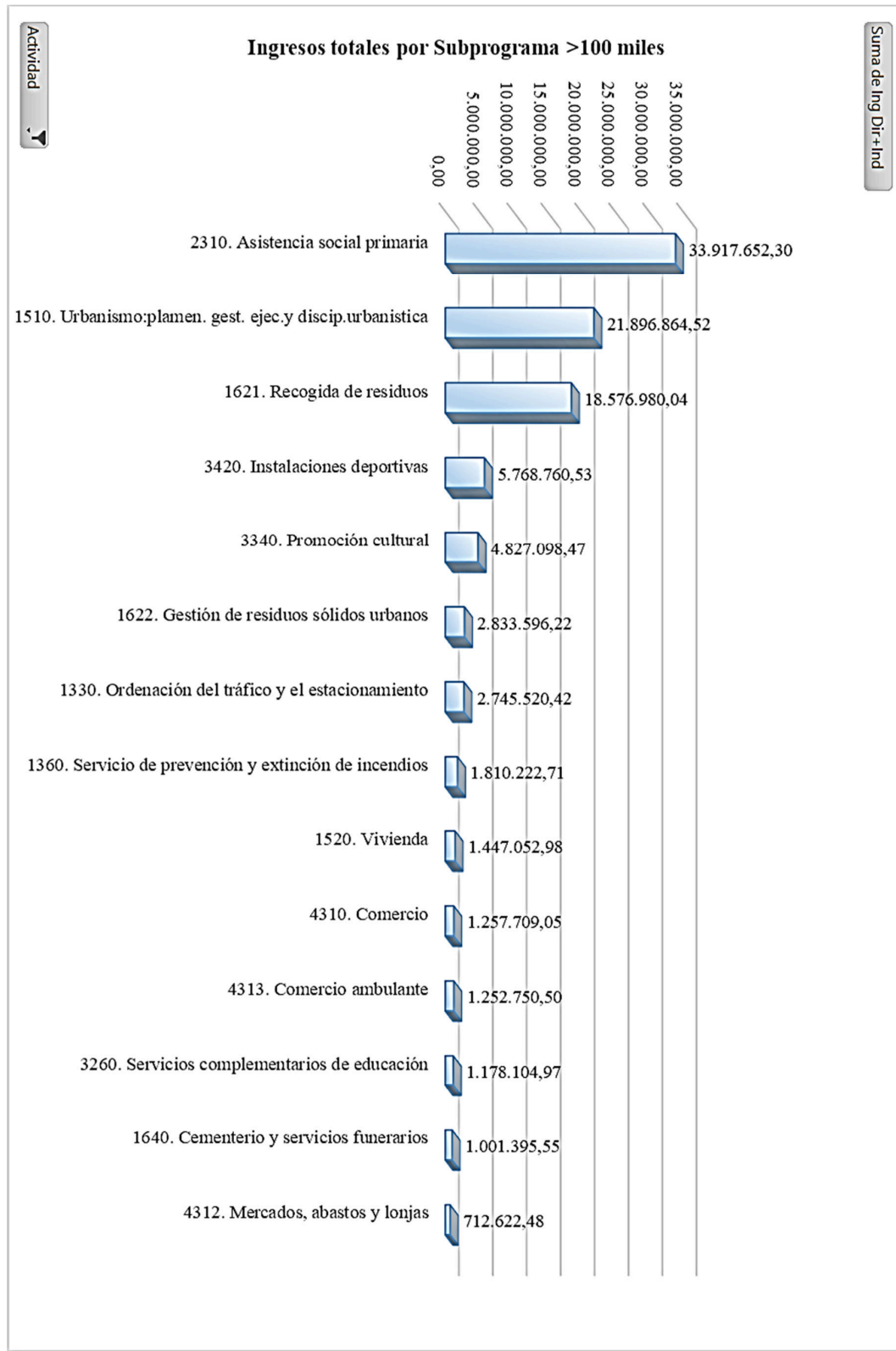
<b>Código Seguro De Verificación:</b>	mVgacT007EImfwCujyAD1Q==	<b>Estado</b>	<b>Fecha y hora</b>
<b>Firmado Por</b>	Francisco De Asis Ojeda Vila	Firmado	23/07/2019 10:03:58
	Miguel Muñoz Mauri	Firmado	23/07/2019 09:46:38
<b>Observaciones</b>		<b>Página</b>	49/65
<b>Url De Verificación</b>	<a href="https://portal.dipusevilla.es/vfirmaAytos/code/mVgacT007EImfwCujyAD1Q==">https://portal.dipusevilla.es/vfirmaAytos/code/mVgacT007EImfwCujyAD1Q==</a>		





<b>Código Seguro De Verificación:</b>	mVgacT007EImfwCuJyAD1Q==	<b>Estado</b>	<b>Fecha y hora</b>
<b>Firmado Por</b>	Francisco De Asis Ojeda Vila	Firmado	23/07/2019 10:03:58
	Miguel Muñoz Mauri	Firmado	23/07/2019 09:46:38
<b>Observaciones</b>		<b>Página</b>	50/65
<b>Uri De Verificación</b>	<a href="https://portal.dipusevilla.es/vfirmaAytos/code/mVgacT007EImfwCuJyAD1Q==">https://portal.dipusevilla.es/vfirmaAytos/code/mVgacT007EImfwCuJyAD1Q==</a>		





<b>Código Seguro De Verificación:</b>	mVgacT007EImfwCuJyAD1Q==	<b>Estado</b>	<b>Fecha y hora</b>
<b>Firmado Por</b>	Francisco De Asis Ojeda Vila Miguel Muñoz Mauri	Firmado	23/07/2019 10:03:58 23/07/2019 09:46:38
<b>Observaciones</b>		<b>Página</b>	51/65
<b>Url De Verificación</b>	<a href="https://portal.dipusevilla.es/vfirmaAytos/code/mVgacT007EImfwCuJyAD1Q==">https://portal.dipusevilla.es/vfirmaAytos/code/mVgacT007EImfwCuJyAD1Q==</a>		







#### 4. DETERMINACIÓN DEL COSTE Y RENDIMIENTO DE LOS SERVICIOS PÚBLICOS:

Una vez determinados los Costes de actividad y los Ingresos a ellas asociados, desglosados ambos por naturaleza contable y por programas presupuestarios, sólo quedaría cruzar las tablas expuestas en los dos apartados anteriores en aras de dar cumplimiento a lo establecido en el art. 211 apartado a) del Real Decreto Legislativo 2/2004, de 5 de marzo, por el que se aprueba el texto refundido de la Ley Reguladora de las Haciendas Locales y por la Regla 48 de la Instrucción del Modelo normal de Contabilidad local aprobada mediante Orden Ministerial HAP/1781/2013, de 20 de septiembre, (coste y rendimiento de los servicios públicos).

Así pues, se expone en las siguientes páginas, resultado final del proceso de determinación de costes y rendimientos, considerando:

1. Que queda segmentado el análisis en dos estructuras manifiestamente diferenciadas:
  - i. En un primer estado, tratan de calcularse RENDIMIENTOS DIRECTOS DE SERVICIO, quedando omitidos, tanto ingresos con origen en Transferencias del Estado y Comunidades Autónomas como Impuestos Propios, así como los costes de naturaleza indirecta.
  - ii. En un segundo estado, se calculan los RENDIMIENTOS DE INGRESOS DIRECTOS DE SERVICIOS SOBRE COSTES TOTALES, siguiendo para ello las directrices contenidas en la Resolución de 28 de julio de 2011, de la Intervención General de la Administración del Estado, por la que se regulan los criterios para la elaboración de la información sobre los costes de actividades e indicadores de gestión a incluir en la memoria de las cuentas anuales del Plan General de Contabilidad Pública
  - iii. En un tercer estado se calculan los RENDIMIENTOS TOTALES DE SERVICIO, en el que se agregan los costes directos y la suma de indirectos reasignados, confrontados con los ingresos directos e indirectos igualmente reasignados.
2. Que se ha calculado, por diferencia entre Ingresos y Gastos Computables, el déficit (diferencias negativas) o superávit (diferencias positivas) en el desempeño de las distintos servicios y funciones de competencia atribuida a la Corporación Local.
3. Que se han relativizado dichos rendimientos, costes y resultados atribuibles a la prestación de servicios desarrollados por la Corporación, dividiendo cada uno de los obtenidos por el número de habitantes del municipio al inicio del ejercicio económico, que para 2018 resulta ser de 133.168 habitantes. (Dato: Instituto Nacional de Estadística).

<b>Código Seguro De Verificación:</b>	mVgacT007EImfwCuJyAD1Q==	<b>Estado</b>	<b>Fecha y hora</b>	
<b>Firmado Por</b>	Francisco De Asis Ojeda Vila Miguel Muñoz Mauri	Firmado	23/07/2019 10:03:58 23/07/2019 09:46:38	
<b>Observaciones</b>		<b>Página</b>	52/65	
<b>Url De Verificación</b>	<a href="https://portal.dipusevilla.es/vfirmaAytos/code/mVgacT007EImfwCuJyAD1Q==">https://portal.dipusevilla.es/vfirmaAytos/code/mVgacT007EImfwCuJyAD1Q==</a>			



4. Que, como Indicador de Rendimiento, y con criterios de eficiencia exclusivamente financiera, conforme a lo expuesto en el apartado introductorio, se ha calculado el índice de cobertura “Ingresos Computables”/“Gastos Computables”.

Dos Hermanas, 23 de julio de 2019

El Técnico de Administración General,  
Miguel Muñoz Mauri

Conforme, el Interventor General,  
Francisco de Asís Ojeda Vila

<b>Código Seguro De Verificación:</b>	mVgacT007EImfwCujyAD1Q==	<b>Estado</b>	<b>Fecha y hora</b>	
<b>Firmado Por</b>	Francisco De Asis Ojeda Vila	Firmado	23/07/2019 10:03:58	
	Miguel Muñoz Mauri	Firmado	23/07/2019 09:46:38	
<b>Observaciones</b>		<b>Página</b>	53/65	
<b>Url De Verificación</b>	<a href="https://portal.dipusevilla.es/vfirmaAytos/code/mVgacT007EImfwCujyAD1Q==">https://portal.dipusevilla.es/vfirmaAytos/code/mVgacT007EImfwCujyAD1Q==</a>			



**Ejercicio 2018. TABLA DE RESULTADO ECONÓMICO DIRECTO DE PRESTACIONES DE SERVICIOS (Costes Directos, Ingresos Directos)**

Ar	Pol	Subprograma	Valores					Margen Cobertura Dir	
			Costes Dir.	Ing Dir.	Rtdo Dir.	Coste Dir Hab.	Ing Dir Hab.		Rtdo Dir Hab.
<b>1. SERVICIOS PÚBLICOS BÁSICOS</b>			<b>29.813.168,52</b>	<b>10.273.568,98</b>	<b>-19.539.599,54</b>	<b>223,88</b>	<b>77,15</b>	<b>-146,73</b>	<b>34,46%</b>
<b>13. Seguridad y movilidad ciudadana</b>			<b>9.403.510,30</b>	<b>930.276,74</b>	<b>-8.473.233,56</b>	<b>70,61</b>	<b>6,99</b>	<b>-63,63</b>	<b>9,89%</b>
		1320. Seguridad y Orden Público	6.408.844,97		-6.408.844,97	48,13		-48,13	
		1330. Ordenación del tráfico y el estacionamiento	350.328,85	560.631,65	210.302,80	2,63	4,21	1,58	160,03%
		1350. Protección civil	63.915,75		-63.915,75	0,48		-0,48	
		1360. Servicio de prevención y extinción de incendios	2.580.420,73	369.645,09	-2.210.775,64	19,38	2,78	-16,60	14,32%
<b>15. Vivienda y urbanismo</b>			<b>4.293.532,97</b>	<b>4.766.797,16</b>	<b>473.264,19</b>	<b>32,24</b>	<b>35,80</b>	<b>3,55</b>	<b>111,02%</b>
		1510. Urbanismo:plamen. gest. ejec.y discip.urbanistica	1.393.685,88	4.471.310,85	3.077.624,97	10,47	33,58	23,11	320,83%
		1520. Vivienda	219.939,24	295.486,31	75.547,07	1,65	2,22	0,57	134,35%
		1522. Conservación y rehabilitación de la edificación.	78.182,10		-78.182,10	0,59		-0,59	
		1532. Pavimentación de vías públicas	2.601.725,75		-2.601.725,75	19,54		-19,54	
<b>16. Bienestar comunitario</b>			<b>8.703.242,47</b>	<b>4.576.495,08</b>	<b>-4.126.747,39</b>	<b>65,36</b>	<b>34,37</b>	<b>-30,99</b>	<b>52,58%</b>
		1621. Recogida de residuos	4.327.732,26	3.793.394,82	-534.337,44	32,50	28,49	-4,01	87,65%
		1622. Gestión de residuos sólidos urbanos		578.616,61	578.616,61		4,35	4,35	
		1623. Tratamiento de residuos	1.153.224,57		-1.153.224,57	8,66		-8,66	
		1630. Limpieza viaria	2.179.906,75		-2.179.906,75	16,37		-16,37	
		1640. Cementerio y servicios funerarios	156.207,01	204.483,65	48.276,64	1,17	1,54	0,36	130,91%
		1650. Alumbrado público	886.171,88		-886.171,88	6,65		-6,65	
<b>17. Medio ambiente</b>			<b>7.412.882,78</b>		<b>-7.412.882,78</b>	<b>55,67</b>		<b>-55,67</b>	
		1700. Administración general del medio ambiente	230.721,78		-230.721,78	1,73		-1,73	

<b>Código Seguro De Verificación:</b>	mVgacT007EImfwCujuAD1Q==	<b>Estado</b>	<b>Fecha y hora</b>	
<b>Firmado Por</b>	Francisco De Asis Ojeda Vila	Firmado	23/07/2019 10:03:58	
	Miguel Muñoz Mauri	Firmado	23/07/2019 09:46:38	
<b>Observaciones</b>		<b>Página</b>	54/65	
<b>Url De Verificación</b>	<a href="https://portal.dipusevilla.es/vfirmaAytos/code/mVgacT007EImfwCujuAD1Q==">https://portal.dipusevilla.es/vfirmaAytos/code/mVgacT007EImfwCujuAD1Q==</a>			



Ar	Pol	Subprograma	Valores					Margen Cobertura Dir	
			Costes Dir.	Ing Dir.	Rtdo Dir.	Coste Dir Hab.	Ing Dir Hab.		Rtdo Dir Hab.
		1710. Parques y jardines	7.158.856,69		-7.158.856,69	53,76		-53,76	
		1721. Protección-contam.acústica.lumínica y atmos.	23.304,31		-23.304,31	0,17		-0,17	
		<b>2. ACTUACIONES DE PROTECCIÓN Y PROMOCIÓN SOCIAL</b>	<b>19.574.062,42</b>	<b>6.978.638,51</b>	<b>-12.595.423,91</b>	<b>146,99</b>	<b>52,40</b>	<b>-94,58</b>	<b>35,65%</b>
		<b>23. Servicios Sociales y promoción social</b>	<b>16.060.045,82</b>	<b>6.925.939,86</b>	<b>-9.134.105,96</b>	<b>120,60</b>	<b>52,01</b>	<b>-68,59</b>	<b>43,13%</b>
		2310. Asistencia social primaria	16.060.045,82	6.925.939,86	-9.134.105,96	120,60	52,01	-68,59	43,13%
		<b>24. Fomento del Empleo</b>	<b>3.514.016,60</b>	<b>52.698,65</b>	<b>-3.461.317,95</b>	<b>26,39</b>	<b>0,40</b>	<b>-25,99</b>	<b>1,50%</b>
		2410. Fomento del Empleo	3.514.016,60	52.698,65	-3.461.317,95	26,39	0,40	-25,99	1,50%
		<b>3. PRODUCCIÓN DE BIENES PÚBLICOS DE CARÁCTER PREF</b>	<b>11.070.718,17</b>	<b>2.447.803,82</b>	<b>-8.622.914,35</b>	<b>83,13</b>	<b>18,38</b>	<b>-64,75</b>	<b>22,11%</b>
		<b>31. Sanidad</b>	<b>224.894,38</b>	<b>4.361,10</b>	<b>-220.533,28</b>	<b>1,69</b>	<b>0,03</b>	<b>-1,66</b>	<b>1,94%</b>
		3110. Protección de la salubridad pública	224.894,38	4.361,10	-220.533,28	1,69	0,03	-1,66	1,94%
		<b>32. Educación</b>	<b>2.756.523,45</b>	<b>240.567,48</b>	<b>-2.515.955,97</b>	<b>20,70</b>	<b>1,81</b>	<b>-18,89</b>	<b>8,73%</b>
		3200. Administración general de educación	441.636,98		-441.636,98	3,32		-3,32	
		3230. Funcionamiento de centros docen enseñ preec y otras	1.200.160,07		-1.200.160,07	9,01		-9,01	
		3260. Servicios complementarios de educación	1.114.726,40	240.567,48	-874.158,92	8,37	1,81	-6,56	21,58%
		<b>33. Cultura</b>	<b>3.082.500,00</b>	<b>1.024.901,95</b>	<b>-2.057.598,05</b>	<b>23,15</b>	<b>7,70</b>	<b>-15,45</b>	<b>33,25%</b>
		3300. Administración General de Cultura	613.368,00		-613.368,00	4,61		-4,61	
		3321. Bibliotecas públicas	951.289,19		-951.289,19	7,14		-7,14	
		3330. Equipamientos culturales y museos	70.949,00		-70.949,00	0,53		-0,53	
		3340. Promoción cultural	899.615,99	985.687,14	86.071,15	6,76	7,40	0,65	109,57%
		3360. Protección y gestión del Pat. Histórico Artíst	20.000,00		-20.000,00	0,15		-0,15	
		3380. Fiestas populares y festejos	527.277,82	39.214,81	-488.063,01	3,96	0,29	-3,67	7,44%
		<b>34. Deporte</b>	<b>5.006.800,34</b>	<b>1.177.973,29</b>	<b>-3.828.827,05</b>	<b>37,60</b>	<b>8,85</b>	<b>-28,75</b>	<b>23,53%</b>
		3400. Administración General de Deportes	284.719,92		-284.719,92	2,14		-2,14	
		3410. Promoción y fomento del deporte	2.372.653,55		-2.372.653,55	17,82		-17,82	

<b>Código Seguro De Verificación:</b>	mVgacT007EImfwCujoyAD1Q==	<b>Estado</b>	<b>Fecha y hora</b>
<b>Firmado Por</b>	Francisco De Asis Ojeda Vila	Firmado	23/07/2019 10:03:58
	Miguel Muñoz Mauri	Firmado	23/07/2019 09:46:38
<b>Observaciones</b>		<b>Página</b>	55/65
<b>Uri De Verificación</b>	<a href="https://portal.dipusevilla.es/vfirmaAytos/code/mVgacT007EImfwCujoyAD1Q==">https://portal.dipusevilla.es/vfirmaAytos/code/mVgacT007EImfwCujoyAD1Q==</a>		





Ar	Pol	Subprograma	Valores					Margen Cobertura Dir	
			Costes Dir.	Ing Dir.	Rtdo Dir.	Coste Dir Hab.	Ing Dir Hab.		Rtdo Dir Hab.
		3420. Instalaciones deportivas	2.349.426,87	1.177.973,29	-1.171.453,58	17,64	8,85	-8,80	50,14%
<b>4.</b>		<b>ACTUACIONES DE CARÁCTER ECONÓMICO</b>	<b>1.869.523,33</b>	<b>661.020,60</b>	<b>-1.208.502,73</b>	<b>14,04</b>	<b>4,96</b>	<b>-9,08</b>	<b>35,36%</b>
		<b>43. Comercio, turismo y pequeñas y medianas empresas</b>	<b>447.440,73</b>	<b>658.149,10</b>	<b>210.708,37</b>	<b>3,36</b>	<b>4,94</b>	<b>1,58</b>	<b>147,09%</b>
		4310. Comercio	149.688,00	256.822,53	107.134,53	1,12	1,93	0,80	171,57%
		4311. Ferias	18.020,31		-18.020,31	0,14		-0,14	
		4312. Mercados, abastos y lonjas	279.732,42	145.516,57	-134.215,85	2,10	1,09	-1,01	52,02%
		4313. Comercio ambulante		255.810,00	255.810,00		1,92	1,92	
		<b>44. Transporte público</b>	<b>792.846,42</b>	<b>2.871,50</b>	<b>-789.974,92</b>	<b>5,95</b>	<b>0,02</b>	<b>-5,93</b>	<b>0,36%</b>
		4400. Administración general del transporte		2.871,50	2.871,50		0,02	0,02	
		4411. Transporte colectivo urbano de viajeros	792.846,42		-792.846,42	5,95		-5,95	
		<b>45. Infraestructuras</b>	<b>629.236,18</b>		<b>-629.236,18</b>	<b>4,73</b>		<b>-4,73</b>	
		4500. Administración General de Infraestructuras	601.220,97		-601.220,97	4,51		-4,51	
		4590. Carreteras	28.015,21		-28.015,21	0,21		-0,21	
<b>Total general</b>			<b>62.327.472,44</b>	<b>20.361.031,91</b>	<b>-41.966.440,53</b>	<b>468,04</b>	<b>152,90</b>	<b>-315,14</b>	<b>32,67%</b>

<b>Código Seguro De Verificación:</b>	mVgacT007EImfwCuJyAD1Q==	<b>Estado</b>	<b>Fecha y hora</b>	
<b>Firmado Por</b>	Francisco De Asis Ojeda Vila	Firmado	23/07/2019 10:03:58	
	Miguel Muñoz Mauri	Firmado	23/07/2019 09:46:38	
<b>Observaciones</b>		<b>Página</b>	56/65	
<b>Url De Verificación</b>	<a href="https://portal.dipusevilla.es/vfirmaAytos/code/mVgacT007EImfwCuJyAD1Q==">https://portal.dipusevilla.es/vfirmaAytos/code/mVgacT007EImfwCuJyAD1Q==</a>			



**Ejercicio 2018. Ranking de Resultados Directos:**

Subprograma	Valores		
	Costes Dir.	Ing Dir.	Rtdo Dir.
2310. Asistencia social primaria	16.060.045,82	6.925.939,86	-9.134.105,96
1710. Parques y jardines	7.158.856,69		-7.158.856,69
1320. Seguridad y Orden Público	6.408.844,97		-6.408.844,97
1621. Recogida de residuos	4.327.732,26	3.793.394,82	-534.337,44
2410. Fomento del Empleo	3.514.016,60	52.698,65	-3.461.317,95
1532. Pavimentación de vías públicas	2.601.725,75		-2.601.725,75
1360. Servicio de prevención y extinción de incendios	2.580.420,73	369.645,09	-2.210.775,64
3410. Promoción y fomento del deporte	2.372.653,55		-2.372.653,55
3420. Instalaciones deportivas	2.349.426,87	1.177.973,29	-1.171.453,58
1630. Limpieza viaria	2.179.906,75		-2.179.906,75
1510. Urbanismo:plamen. gest. ejec.y discip urbanística	1.393.685,88	4.471.310,85	3.077.624,97
3230. Funcionamiento de centros docen enseñ preec y otras	1.200.160,07		-1.200.160,07
1623. Tratamiento de residuos	1.153.224,57		-1.153.224,57
3260. Servicios complementarios de educación	1.114.726,40	240.567,48	-874.158,92
3321. Bibliotecas públicas	951.289,19		-951.289,19
3340. Promoción cultural	899.615,99	985.687,14	86.071,15
1650. Alumbrado público	886.171,88		-886.171,88
4411. Transporte colectivo urbano de viajeros	792.846,42		-792.846,42
3300. Administración General de Cultura	613.368,00		-613.368,00
4500. Administración General de Infraestructuras	601.220,97		-601.220,97
3380. Fiestas populares y festejos	527.277,82	39.214,81	-488.063,01
3200. Administración general de educación	441.636,98		-441.636,98
1330. Ordenación del tráfico y el estacionamiento	350.328,85	560.631,65	210.302,80
3400. Administración General de Deportes	284.719,92		-284.719,92
4312. Mercados, abastos y lonjas	279.732,42	145.516,57	-134.215,85
1700. Administración general del medio ambiente	230.721,78		-230.721,78
3110. Protección de la salubridad pública	224.894,38	4.361,10	-220.533,28
1520. Vivienda	219.939,24	295.486,31	75.547,07
1640. Cementerio y servicios funerarios	156.207,01	204.483,65	48.276,64
4310. Comercio	149.688,00	256.822,53	107.134,53
1522. Conservación y rehabilitación de la edificación.	78.182,10		-78.182,10
3330. Equipamientos culturales y museos	70.949,00		-70.949,00
1350. Protección civil	63.915,75		-63.915,75
4590. Carreteras	28.015,21		-28.015,21
1721. Protección-contam.acústica.lumínica y atmos.	23.304,31		-23.304,31
3360. Protección y gestión del Pat. Histórico Artist	20.000,00		-20.000,00
4311. Fenas	18.020,31		-18.020,31
1622. Gestión de residuos sólidos urbanos		578.616,61	578.616,61
4400. Administración general del transporte		2.871,50	2.871,50
4313. Comercio ambulante		255.810,00	255.810,00
<b>Total general</b>	<b>62.327.472,44</b>	<b>20.361.031,91</b>	<b>-41.966.440,53</b>

<b>Código Seguro De Verificación:</b>	mVgacT007EImfwCujyAD1Q==	<b>Estado</b>	<b>Fecha y hora</b>	
<b>Firmado Por</b>	Francisco De Asis Ojeda Vila	Firmado	23/07/2019 10:03:58	
<b>Observaciones</b>	Miguel Muñoz Mauri	Firmado	23/07/2019 09:46:38	
<b>Url De Verificación</b>	<a href="https://portal.dipusevilla.es/vfirmaAytos/code/mVgacT007EImfwCujyAD1Q==">https://portal.dipusevilla.es/vfirmaAytos/code/mVgacT007EImfwCujyAD1Q==</a>			



Ejercicio 2018. TABLA DE RESULTADO ECONÓMICO IGAE DE PRESTACIONES DE SERVICIOS (Costes totales, Ingresos Directos)

Ar	Pol	Subprograma	Valores					Margen de Cobertura IGAE	
			Costes Tot	Ing Dir.	Rtdo IGAE	Coste Tot hab	Ing Dir Hab.		Rtdo IGAE Hab
<b>1. SERVICIOS PÚBLICOS BÁSICOS</b>			<b>37.492.195,28</b>	<b>10.273.568,98</b>	<b>-27.218.626,30</b>	<b>281,54</b>	<b>77,15</b>	<b>-204,39</b>	<b>27,40%</b>
<b>13. Seguridad y movilidad ciudadana</b>			<b>12.517.838,39</b>	<b>930.276,74</b>	<b>-11.587.561,65</b>	<b>94,00</b>	<b>6,99</b>	<b>-87,01</b>	<b>7,43%</b>
		1320. Seguridad y Orden Público	8.434.489,63		-8.434.489,63	63,34		-63,34	
		1330. Ordenación del tráfico y el estacionamiento	429.926,24	560.631,65	130.705,41	3,23	4,21	0,98	130,40%
		1350. Protección civil	110.544,77		-110.544,77	0,83		-0,83	
		1360. Servicio de prevención y extinción de incendios	3.542.877,75	369.645,09	-3.173.232,66	26,60	2,78	-23,83	10,43%
<b>15. Vivienda y urbanismo</b>			<b>5.376.599,59</b>	<b>4.766.797,16</b>	<b>-609.802,43</b>	<b>40,37</b>	<b>35,80</b>	<b>-4,58</b>	<b>88,66%</b>
		1510. Urbanismo:plamen. gest. ejec.y discip.urbanistica	1.764.494,82	4.471.310,85	2.706.816,03	13,25	33,58	20,33	253,40%
		1520. Vivienda	279.028,51	295.486,31	16.457,80	2,10	2,22	0,12	105,90%
		1522. Conservación y rehabilitación de la edificación.	85.349,28		-85.349,28	0,64		-0,64	
		1532. Pavimentación de vías públicas	3.247.726,98		-3.247.726,98	24,39		-24,39	
<b>16. Bienestar comunitario</b>			<b>11.582.969,72</b>	<b>4.576.495,08</b>	<b>-7.006.474,64</b>	<b>86,98</b>	<b>34,37</b>	<b>-52,61</b>	<b>39,51%</b>
		1621. Recogida de residuos	5.697.192,74	3.793.394,82	-1.903.797,92	42,78	28,49	-14,30	66,58%
		1622. Gestión de residuos sólidos urbanos		578.616,61	578.616,61		4,35	4,35	
		1623. Tratamiento de residuos	1.454.510,58		-1.454.510,58	10,92		-10,92	
		1630. Limpieza viaria	3.115.810,02		-3.115.810,02	23,40		-23,40	
		1640. Cementerio y servicios funerarios	194.377,11	204.483,65	10.106,54	1,46	1,54	0,08	105,20%
		1650. Alumbrado público	1.121.079,27		-1.121.079,27	8,42		-8,42	
<b>17. Medio ambiente</b>			<b>8.014.787,58</b>		<b>-8.014.787,58</b>	<b>60,19</b>		<b>-60,19</b>	

<b>Código Seguro De Verificación:</b>	mVgacT007EImfwCujoyAD1Q==	<b>Estado</b>	<b>Fecha y hora</b>
<b>Firmado Por</b>	Francisco De Asis Ojeda Vila	Firmado	23/07/2019 10:03:58
	Miguel Muñoz Mauri	Firmado	23/07/2019 09:46:38
<b>Observaciones</b>		<b>Página</b>	58/65
<b>Url De Verificación</b>	<a href="https://portal.dipusevilla.es/vfirmaAytos/code/mVgacT007EImfwCujoyAD1Q==">https://portal.dipusevilla.es/vfirmaAytos/code/mVgacT007EImfwCujoyAD1Q==</a>		





Ar	Pol	Subprograma	Valores					Margen de Cobertura IGAE	
			Costes Tot	Ing Dir.	Rtdo IGAE	Coste Tot hab	Ing Dir Hab.		Rtdo IGAE Hab
		1700. Administración general del medio ambiente	292.708,98		-292.708,98	2,20		-2,20	
		1710. Parques y jardines	7.696.278,54		-7.696.278,54	57,79		-57,79	
		1721. Protección-contam.acústica.lumínica y atmos.	25.800,06		-25.800,06	0,19		-0,19	
		<b>2. ACTUACIONES DE PROTECCIÓN Y PROMOCIÓN SOCIAL</b>	<b>25.113.687,61</b>	<b>6.978.638,51</b>	<b>-18.135.049,10</b>	<b>188,59</b>	<b>52,40</b>	<b>-136,18</b>	<b>27,79%</b>
		<b>23. Servicios Sociales y promoción social</b>	<b>20.714.080,06</b>	<b>6.925.939,86</b>	<b>-13.788.140,20</b>	<b>155,55</b>	<b>52,01</b>	<b>-103,54</b>	<b>33,44%</b>
		2310. Asistencia social primaria	20.714.080,06	6.925.939,86	-13.788.140,20	155,55	52,01	-103,54	33,44%
		<b>24. Fomento del Empleo</b>	<b>4.399.607,55</b>	<b>52.698,65</b>	<b>-4.346.908,90</b>	<b>33,04</b>	<b>0,40</b>	<b>-32,64</b>	<b>1,20%</b>
		2410. Fomento del Empleo	4.399.607,55	52.698,65	-4.346.908,90	33,04	0,40	-32,64	1,20%
		<b>3. PRODUCCIÓN DE BIENES PÚBLICOS DE CARÁCTER PREF</b>	<b>16.918.651,44</b>	<b>2.447.803,82</b>	<b>-14.470.847,62</b>	<b>127,05</b>	<b>18,38</b>	<b>-108,67</b>	<b>14,47%</b>
		<b>31. Sanidad</b>	<b>280.769,52</b>	<b>4.361,10</b>	<b>-276.408,42</b>	<b>2,11</b>	<b>0,03</b>	<b>-2,08</b>	<b>1,55%</b>
		3110. Protección de la salubridad pública	280.769,52	4.361,10	-276.408,42	2,11	0,03	-2,08	1,55%
		<b>32. Educación</b>	<b>4.167.234,83</b>	<b>240.567,48</b>	<b>-3.926.667,35</b>	<b>31,29</b>	<b>1,81</b>	<b>-29,49</b>	<b>5,77%</b>
		3200. Administración general de educación	584.672,48		-584.672,48	4,39		-4,39	
		3230. Funcionamiento de centros docen enseñ preec y otras	2.197.554,74		-2.197.554,74	16,50		-16,50	
		3260. Servicios complementarios de educación	1.385.007,61	240.567,48	-1.144.440,13	10,40	1,81	-8,59	17,37%
		<b>33. Cultura</b>	<b>3.909.651,37</b>	<b>1.024.901,95</b>	<b>-2.884.749,42</b>	<b>29,36</b>	<b>7,70</b>	<b>-21,66</b>	<b>26,21%</b>
		3300. Administración General de Cultura	766.246,31		-766.246,31	5,75		-5,75	
		3321. Bibliotecas públicas	1.206.414,38		-1.206.414,38	9,06		-9,06	
		3330. Equipamientos culturales y museos	79.344,73		-79.344,73	0,60		-0,60	
		3340. Promoción cultural	1.137.584,63	985.687,14	-151.897,49	8,54	7,40	-1,14	86,65%
		3360. Protección y gestión del Pat. Histórico Artíst	22.615,93		-22.615,93	0,17		-0,17	
		3380. Fiestas populares y festejos	697.445,39	39.214,81	-658.230,58	5,24	0,29	-4,94	5,62%
		<b>34. Deporte</b>	<b>8.560.995,72</b>	<b>1.177.973,29</b>	<b>-7.383.022,43</b>	<b>64,29</b>	<b>8,85</b>	<b>-55,44</b>	<b>13,76%</b>

<b>Código Seguro De Verificación:</b>	mVgacT007EImfwCujuAD1Q==	<b>Estado</b>	<b>Fecha y hora</b>
<b>Firmado Por</b>	Francisco De Asis Ojeda Vila	Firmado	23/07/2019 10:03:58
	Miguel Muñoz Mauri	Firmado	23/07/2019 09:46:38
<b>Observaciones</b>		<b>Página</b>	59/65
<b>Url De Verificación</b>	<a href="https://portal.dipusevilla.es/vfirmaAytos/code/mVgacT007EImfwCujuAD1Q==">https://portal.dipusevilla.es/vfirmaAytos/code/mVgacT007EImfwCujuAD1Q==</a>		







Ar	Pol	Subprograma	Valores					Margen de Cobertura IGAE	
			Costes Tot	Ing Dir.	Rtdo IGAE	Coste Tot hab	Ing Dir Hab.		Rtdo IGAE Hab
		3400. Administración General de Deportes	361.188,42		-361.188,42	2,71		-2,71	
		3410. Promoción y fomento del deporte	3.217.912,26		-3.217.912,26	24,16		-24,16	
		3420. Instalaciones deportivas	4.981.895,04	1.177.973,29	-3.803.921,75	37,41	8,85	-28,56	23,65%
<b>4. ACTUACIONES DE CARÁCTER ECONÓMICO</b>			<b>2.432.510,34</b>	<b>661.020,60</b>	<b>-1.771.489,74</b>	<b>18,27</b>	<b>4,96</b>	<b>-13,30</b>	<b>27,17%</b>
<b>43. Comercio, turismo y pequeñas y medianas empresas</b>			<b>543.589,17</b>	<b>658.149,10</b>	<b>114.559,93</b>	<b>4,08</b>	<b>4,94</b>	<b>0,86</b>	<b>121,07%</b>
		4310. Comercio	174.414,68	256.822,53	82.407,85	1,31	1,93	0,62	147,25%
		4311. Ferias	22.714,77		-22.714,77	0,17		-0,17	
		4312. Mercados, abastos y lonjas	346.459,72	145.516,57	-200.943,15	2,60	1,09	-1,51	42,00%
		4313. Comercio ambulante		255.810,00	255.810,00		1,92	1,92	
<b>44. Transporte público</b>			<b>1.096.300,54</b>	<b>2.871,50</b>	<b>-1.093.429,04</b>	<b>8,23</b>	<b>0,02</b>	<b>-8,21</b>	<b>0,26%</b>
		4400. Administración general del transporte		2.871,50	2.871,50		0,02	0,02	
		4411. Transporte colectivo urbano de viajeros	1.096.300,54		-1.096.300,54	8,23		-8,23	
<b>45. Infraestructuras</b>			<b>792.620,63</b>		<b>-792.620,63</b>	<b>5,95</b>		<b>-5,95</b>	
		4500. Administración General de Infraestructuras	762.714,35		-762.714,35	5,73		-5,73	
		4590. Carreteras	29.906,28		-29.906,28	0,22		-0,22	
<b>Total general</b>			<b>81.957.044,67</b>	<b>20.361.031,91</b>	<b>-61.596.012,76</b>	<b>615,44</b>	<b>152,90</b>	<b>-462,54</b>	<b>24,84%</b>

<b>Código Seguro De Verificación:</b>	mVgacT007EImfwCujoyAD1Q==	<b>Estado</b>	<b>Fecha y hora</b>
<b>Firmado Por</b>	Francisco De Asis Ojeda Vila	Firmado	23/07/2019 10:03:58
	Miguel Muñoz Mauri	Firmado	23/07/2019 09:46:38
<b>Observaciones</b>		<b>Página</b>	60/65
<b>Url De Verificación</b>	<a href="https://portal.dipusevilla.es/vfirmaAytos/code/mVgacT007EImfwCujoyAD1Q==">https://portal.dipusevilla.es/vfirmaAytos/code/mVgacT007EImfwCujoyAD1Q==</a>		





**Ejercicio 2018. Ranking de Resultados Criterio IGAE:**

Subprograma	IT	Valores		
		Costes Tot	Ing Dir.	Rtdo IGAE
2310. Asistencia social primaria		20.714.080,06	6.925.939,86	-13.788.140,20
1320. Seguridad y Orden Público		8.434.489,63		-8.434.489,63
1710. Parques y jardines		7.696.278,54		-7.696.278,54
1621. Recogida de residuos		5.697.192,74	3.793.394,82	-1.903.797,92
3420. Instalaciones deportivas		4.981.895,04	1.177.973,29	-3.803.921,75
2410. Fomento del Empleo		4.399.607,55	52.698,65	-4.346.908,90
1360. Servicio de prevención y extinción de incendios		3.542.877,75	369.645,09	-3.173.232,66
1532. Pavimentación de vías públicas		3.247.726,98		-3.247.726,98
3410. Promoción y fomento del deporte		3.217.912,26		-3.217.912,26
1630. Limpieza viaria		3.115.810,02		-3.115.810,02
3230. Funcionamiento de centros docen enseñ preec y otras		2.197.554,74		-2.197.554,74
1510. Urbanismo:plamen. gest. ejec.y discip.urbanistica		1.764.494,82	4.471.310,85	2.706.816,03
1623. Tratamiento de residuos		1.454.510,58		-1.454.510,58
3260. Servicios complementarios de educación		1.385.007,61	240.567,48	-1.144.440,13
3321. Bibliotecas públicas		1.206.414,38		-1.206.414,38
3340. Promoción cultural		1.137.584,63	985.687,14	-151.897,49
1650. Alumbrado público		1.121.079,27		-1.121.079,27
4411. Transporte colectivo urbano de viajeros		1.096.300,54		-1.096.300,54
3300. Administración General de Cultura		766.246,31		-766.246,31
4500. Administración General de Infraestructuras		762.714,35		-762.714,35
3380. Fiestas populares y festejos		697.445,39	39.214,81	-658.230,58
3200. Administración general de educación		584.672,48		-584.672,48
1330. Ordenación del tráfico y el estacionamiento		429.926,24	560.631,65	130.705,41
3400. Administración General de Deportes		361.188,42		-361.188,42
4312. Mercados, abastos y lonjas		346.459,72	145.516,57	-200.943,15
1700. Administración general del medio ambiente		292.708,98		-292.708,98
3110. Protección de la salubridad pública		280.769,52	4.361,10	-276.408,42
1520. Vivienda		279.028,51	295.486,31	16.457,80
1640. Cementerio y servicios funerarios		194.377,11	204.483,65	10.106,54
4310. Comercio		174.414,68	256.822,53	82.407,85
1350. Protección civil		110.544,77		-110.544,77
1522. Conservación y rehabilitación de la edificación.		85.349,28		-85.349,28
3330. Equipamientos culturales y museos		79.344,73		-79.344,73
4590. Carreteras		29.906,28		-29.906,28
1721. Protección-contam.acústica.luminica y atmos.		25.800,06		-25.800,06
4311. Ferias		22.714,77		-22.714,77
3360. Protección y gestión del Pat. Histórico Artist		22.615,93		-22.615,93
4400. Administración general del transporte			2.871,50	2.871,50
4313. Comercio ambulante			255.810,00	255.810,00
1622. Gestión de residuos sólidos urbanos			578.616,61	578.616,61
<b>Total general</b>		<b>81.957.044,67</b>	<b>20.361.031,91</b>	<b>-61.596.012,76</b>

<b>Código Seguro De Verificación:</b>	mVgacT007EImfwCujyAD1Q==	<b>Estado</b>	<b>Fecha y hora</b>	
<b>Firmado Por</b>	Francisco De Asis Ojeda Vila	Firmado	23/07/2019 10:03:58	
<b>Observaciones</b>	Miguel Muñoz Mauri	Firmado	23/07/2019 09:46:38	
<b>Url De Verificación</b>	https://portal.dipusevilla.es/vfirmaAytos/code/mVgacT007EImfwCujyAD1Q==			



**Ejercicio 2018. TABLA DE RESULTADO ECONÓMICO TOTAL DE PRESTACIONES DE SERVICIOS (Costes totales, Ingresos Totales)**

Ar	Pol	Subprograma	Valores					Margen Cob Tot D+i	
			Costes Tot	Ing Total.	Rtdo Tot D+I	Coste Tot hab	Ing Tot Hab		Rtdo Tot D+I Hab
<b>1. SERVICIOS PÚBLICOS BÁSICOS</b>			<b>37.492.195,28</b>	<b>50.311.632,44</b>	<b>12.819.437,16</b>	<b>281,54</b>	<b>377,81</b>	<b>96,27</b>	<b>134,19%</b>
	<b>13.</b>	<b>Seguridad y movilidad ciudadana</b>	<b>12.517.838,39</b>	<b>4.555.743,13</b>	<b>-7.962.095,26</b>	<b>94,00</b>	<b>34,21</b>	<b>-59,79</b>	<b>36,39%</b>
		1320. Seguridad y Orden Público	8.434.489,63		-8.434.489,63	63,34		-63,34	
		1330. Ordenación del tráfico y el estacionamiento	429.926,24	2.745.520,42	2.315.594,18	3,23	20,62	17,39	638,60%
		1350. Protección civil	110.544,77		-110.544,77	0,83		-0,83	
		1360. Servicio de prevención y extinción de incendios	3.542.877,75	1.810.222,71	-1.732.655,04	26,60	13,59	-13,01	51,09%
	<b>15.</b>	<b>Vivienda y urbanismo</b>	<b>5.376.599,59</b>	<b>23.343.917,50</b>	<b>17.967.317,91</b>	<b>40,37</b>	<b>175,30</b>	<b>134,92</b>	<b>434,18%</b>
		1510. Urbanismo:plamen. gest. ejec.y discip.urbanistica	1.764.494,82	21.896.864,52	20.132.369,70	13,25	164,43	151,18	1240,97%
		1520. Vivienda	279.028,51	1.447.052,98	1.168.024,47	2,10	10,87	8,77	518,60%
		1522. Conservación y rehabilitación de la edificación.	85.349,28		-85.349,28	0,64		-0,64	
		1532. Pavimentación de vías públicas	3.247.726,98		-3.247.726,98	24,39		-24,39	
	<b>16.</b>	<b>Bienestar comunitario</b>	<b>11.582.969,72</b>	<b>22.411.971,81</b>	<b>10.829.002,09</b>	<b>86,98</b>	<b>168,30</b>	<b>81,32</b>	<b>193,49%</b>
		1621. Recogida de residuos	5.697.192,74	18.576.980,04	12.879.787,30	42,78	139,50	96,72	326,07%
		1622. Gestión de residuos sólidos urbanos		2.833.596,22	2.833.596,22		21,28	21,28	
		1623. Tratamiento de residuos	1.454.510,58		-1.454.510,58	10,92		-10,92	
		1630. Limpieza viaria	3.115.810,02		-3.115.810,02	23,40		-23,40	
		1640. Cementerio y servicios funerarios	194.377,11	1.001.395,55	807.018,44	1,46	7,52	6,06	515,18%
		1650. Alumbrado público	1.121.079,27		-1.121.079,27	8,42		-8,42	
	<b>17.</b>	<b>Medio ambiente</b>	<b>8.014.787,58</b>		<b>-8.014.787,58</b>	<b>60,19</b>		<b>-60,19</b>	
		1700. Administración general del medio ambiente	292.708,98		-292.708,98	2,20		-2,20	
		1710. Parques y jardines	7.696.278,54		-7.696.278,54	57,79		-57,79	
		1721. Protección-contam.acústica.lumínica y atmos.	25.800,06		-25.800,06	0,19		-0,19	
<b>2. ACTUACIONES DE PROTECCIÓN Y PROMOCIÓN SOCIAL</b>			<b>25.113.687,61</b>	<b>34.175.727,67</b>	<b>9.062.040,06</b>	<b>188,59</b>	<b>256,64</b>	<b>68,05</b>	<b>136,08%</b>
	<b>23.</b>	<b>Servicios Sociales y promoción social</b>	<b>20.714.080,06</b>	<b>33.917.652,30</b>	<b>13.203.572,24</b>	<b>155,55</b>	<b>254,70</b>	<b>99,15</b>	<b>163,74%</b>
		2310. Asistencia social primaria	20.714.080,06	33.917.652,30	13.203.572,24	155,55	254,70	99,15	163,74%


<b>Código Seguro De Verificación:</b>	mVgacT007EImfwCujyAD1Q==	<b>Estado</b>	<b>Fecha y hora</b>
<b>Firmado Por</b>	Francisco De Asis Ojeda Vila	Firmado	23/07/2019 10:03:58
	Miguel Muñoz Mauri	Firmado	23/07/2019 09:46:38
<b>Observaciones</b>		<b>Página</b>	62/65
<b>Url De Verificación</b>	<a href="https://portal.dipusevilla.es/vfirmaAytos/code/mVgacT007EImfwCujyAD1Q==">https://portal.dipusevilla.es/vfirmaAytos/code/mVgacT007EImfwCujyAD1Q==</a>		





Ar	Pol	Subprograma	Valores					Margen Cob Tot D+i	
			Costes Tot	Ing Total.	Rtdo Tot D+I	Coste Tot hab	Ing Tot Hab		Rtdo Tot D+I Hab
		<b>24. Fomento del Empleo</b>	<b>4.399.607,55</b>	<b>258.075,37</b>	<b>-4.141.532,18</b>	<b>33,04</b>	<b>1,94</b>	<b>-31,10</b>	<b>5,87%</b>
		2410. Fomento del Empleo	4.399.607,55	258.075,37	-4.141.532,18	33,04	1,94	-31,10	5,87%
		<b>3. PRODUCCIÓN DE BIENES PÚBLICOS DE CARÁCTER PREF</b>	<b>16.918.651,44</b>	<b>11.987.363,54</b>	<b>-4.931.287,90</b>	<b>127,05</b>	<b>90,02</b>	<b>-37,03</b>	<b>70,85%</b>
		<b>31. Sanidad</b>	<b>280.769,52</b>	<b>21.357,14</b>	<b>-259.412,38</b>	<b>2,11</b>	<b>0,16</b>	<b>-1,95</b>	<b>7,61%</b>
		3110. Protección de la salubridad pública	280.769,52	21.357,14	-259.412,38	2,11	0,16	-1,95	7,61%
		<b>32. Educación</b>	<b>4.167.234,83</b>	<b>1.178.104,97</b>	<b>-2.989.129,86</b>	<b>31,29</b>	<b>8,85</b>	<b>-22,45</b>	<b>28,27%</b>
		3200. Administración general de educación	584.672,48		-584.672,48	4,39		-4,39	
		3230. Funcionamiento de centros docen enseñ preec y otras	2.197.554,74		-2.197.554,74	16,50		-16,50	
		3260. Servicios complementarios de educación	1.385.007,61	1.178.104,97	-206.902,64	10,40	8,85	-1,55	85,06%
		<b>33. Cultura</b>	<b>3.909.651,37</b>	<b>5.019.140,90</b>	<b>1.109.489,53</b>	<b>29,36</b>	<b>37,69</b>	<b>8,33</b>	<b>128,38%</b>
		3300. Administración General de Cultura	766.246,31		-766.246,31	5,75		-5,75	
		3321. Bibliotecas públicas	1.206.414,38		-1.206.414,38	9,06		-9,06	
		3330. Equipamientos culturales y museos	79.344,73		-79.344,73	0,60		-0,60	
		3340. Promoción cultural	1.137.584,63	4.827.098,47	3.689.513,84	8,54	36,25	27,71	424,33%
		3360. Protección y gestión del Pat. Histórico Artíst	22.615,93		-22.615,93	0,17		-0,17	
		3380. Fiestas populares y festejos	697.445,39	192.042,43	-505.402,96	5,24	1,44	-3,80	27,54%
		<b>34. Deporte</b>	<b>8.560.995,72</b>	<b>5.768.760,53</b>	<b>-2.792.235,19</b>	<b>64,29</b>	<b>43,32</b>	<b>-20,97</b>	<b>67,38%</b>
		3400. Administración General de Deportes	361.188,42		-361.188,42	2,71		-2,71	
		3410. Promoción y fomento del deporte	3.217.912,26		-3.217.912,26	24,16		-24,16	
		3420. Instalaciones deportivas	4.981.895,04	5.768.760,53	786.865,49	37,41	43,32	5,91	115,79%
		<b>4. ACTUACIONES DE CARÁCTER ECONÓMICO</b>	<b>2.432.510,34</b>	<b>3.237.144,31</b>	<b>804.633,97</b>	<b>18,27</b>	<b>24,31</b>	<b>6,04</b>	<b>133,08%</b>
		<b>43. Comercio, turismo y pequeñas y medianas empresas</b>	<b>543.589,17</b>	<b>3.223.082,03</b>	<b>2.679.492,86</b>	<b>4,08</b>	<b>24,20</b>	<b>20,12</b>	<b>592,93%</b>
		4310. Comercio	174.414,68	1.257.709,05	1.083.294,37	1,31	9,44	8,13	721,10%
		4311. Ferias	22.714,77		-22.714,77	0,17		-0,17	
		4312. Mercados, abastos y lonjas	346.459,72	712.622,48	366.162,76	2,60	5,35	2,75	205,69%
		4313. Comercio ambulante		1.252.750,50	1.252.750,50		9,41	9,41	
		<b>44. Transporte público</b>	<b>1.096.300,54</b>	<b>14.062,28</b>	<b>-1.082.238,26</b>	<b>8,23</b>	<b>0,11</b>	<b>-8,13</b>	<b>1,28%</b>

<b>Código Seguro De Verificación:</b>	mVgacT007EImfwCujyAD1Q==	<b>Estado</b>	<b>Fecha y hora</b>
<b>Firmado Por</b>	Francisco De Asis Ojeda Vila	Firmado	23/07/2019 10:03:58
	Miguel Muñoz Mauri	Firmado	23/07/2019 09:46:38
<b>Observaciones</b>		<b>Página</b>	63/65
<b>Uri De Verificación</b>	<a href="https://portal.dipusevilla.es/vfirmaAytos/code/mVgacT007EImfwCujyAD1Q==">https://portal.dipusevilla.es/vfirmaAytos/code/mVgacT007EImfwCujyAD1Q==</a>		





Ar	Pol	Subprograma	Valores					Margen Cob Tot D+i	
			Costes Tot	Ing Total.	Rtdo Tot D+I	Coste Tot hab	Ing Tot Hab		Rtdo Tot D+I Hab
		4400. Administración general del transporte		14.062,28	14.062,28		0,11	0,11	
		4411. Transporte colectivo urbano de viajeros	1.096.300,54		-1.096.300,54	8,23		-8,23	
		<b>45. Infraestructuras</b>	<b>792.620,63</b>		<b>-792.620,63</b>	<b>5,95</b>		<b>-5,95</b>	
		4500. Administración General de Infraestructuras	762.714,35		-762.714,35	5,73		-5,73	
		4590. Carreteras	29.906,28		-29.906,28	0,22		-0,22	
<b>Total general</b>			<b>81.957.044,67</b>	<b>99.711.867,96</b>	<b>17.754.823,29</b>	<b>615,44</b>	<b>748,77</b>	<b>133,33</b>	<b>121,66%</b>

<b>Código Seguro De Verificación:</b>	mVgacT007EImfwCujyAD1Q==	<b>Estado</b>	<b>Fecha y hora</b>	
<b>Firmado Por</b>	Francisco De Asis Ojeda Vila	Firmado	23/07/2019 10:03:58	
	Miguel Muñoz Mauri	Firmado	23/07/2019 09:46:38	
<b>Observaciones</b>		<b>Página</b>	64/65	
<b>Uri De Verificación</b>	<a href="https://portal.dipusevilla.es/vfirmaAytos/code/mVgacT007EImfwCujyAD1Q==">https://portal.dipusevilla.es/vfirmaAytos/code/mVgacT007EImfwCujyAD1Q==</a>			



**Ejercicio 2018. Ranking de Resultados Totales:**

Subprograma	Valores		
	Costes Tot	Ing Total.	Rtdo Tot D+I
2310. Asistencia social primaria	20.714.080,06	33.917.652,30	13.203.572,24
1320. Seguridad y Orden Público	8.434.489,63		-8.434.489,63
1710. Parques y jardines	7.696.278,54		-7.696.278,54
1621. Recogida de residuos	5.697.192,74	18.576.980,04	12.879.787,30
3420. Instalaciones deportivas	4.981.895,04	5.768.760,53	786.865,49
2410. Fomento del Empleo	4.399.607,55	258.075,37	-4.141.532,18
1360. Servicio de prevención y extinción de incendios	3.542.877,75	1.810.222,71	-1.732.655,04
1532. Pavimentación de vías públicas	3.247.726,98		-3.247.726,98
3410. Promoción y fomento del deporte	3.217.912,26		-3.217.912,26
1630. Limpieza viaria	3.115.810,02		-3.115.810,02
3230. Funcionamiento de centros docen enseñ preec y otras	2.197.554,74		-2.197.554,74
1510. Urbanismo:plamen. gest. ejec.y discip.urbanistica	1.764.494,82	21.896.864,52	20.132.369,70
1623. Tratamiento de residuos	1.454.510,58		-1.454.510,58
3260. Servicios complementarios de educación	1.385.007,61	1.178.104,97	-206.902,64
3321. Bibliotecas públicas	1.206.414,38		-1.206.414,38
3340. Promoción cultural	1.137.584,63	4.827.098,47	3.689.513,84
1650. Alumbrado público	1.121.079,27		-1.121.079,27
4411. Transporte colectivo urbano de viajeros	1.096.300,54		-1.096.300,54
3300. Administración General de Cultura	766.246,31		-766.246,31
4500. Administración General de Infraestructuras	762.714,35		-762.714,35
3380. Fiestas populares y festejos	697.445,39	192.042,43	-505.402,96
3200. Administración general de educación	584.672,48		-584.672,48
1330. Ordenación del tráfico y el estacionamiento	429.926,24	2.745.520,42	2.315.594,18
3400. Administración General de Deportes	361.188,42		-361.188,42
4312. Mercados, abastos y lonjas	346.459,72	712.622,48	366.162,76
1700. Administración general del medio ambiente	292.708,98		-292.708,98
3110. Protección de la salubridad pública	280.769,52	21.357,14	-259.412,38
1520. Vivienda	279.028,51	1.447.052,98	1.168.024,47
1640. Cementerio y servicios funerarios	194.377,11	1.001.395,55	807.018,44
4310. Comercio	174.414,68	1.257.709,05	1.083.294,37
1350. Protección civil	110.544,77		-110.544,77
1522. Conservación y rehabilitación de la edificación.	85.349,28		-85.349,28
3330. Equipamientos culturales y museos	79.344,73		-79.344,73
4590. Carreteras	29.906,28		-29.906,28
1721. Protección-contam.acústica.luminica y atmos.	25.800,06		-25.800,06
4311. Ferias	22.714,77		-22.714,77
3360. Protección y gestión del Pat. Histórico Artist	22.615,93		-22.615,93
4400. Administración general del transporte		14.062,28	14.062,28
4313. Comercio ambulante		1.252.750,50	1.252.750,50
1622. Gestión de residuos sólidos urbanos		2.833.596,22	2.833.596,22
<b>Total general</b>	<b>81.957.044,67</b>	<b>99.711.867,96</b>	<b>17.754.823,29</b>

<b>Código Seguro De Verificación:</b>	mVgacTO07EImfwCujyAD1Q==	<b>Estado</b>	<b>Fecha y hora</b>	
<b>Firmado Por</b>	Francisco De Asis Ojeda Vila	Firmado	23/07/2019 10:03:58	
<b>Observaciones</b>	Miguel Muñoz Mauri	Firmado	23/07/2019 09:46:38	
<b>Url De Verificación</b>	<a href="https://portal.dipusevilla.es/vfirmaAytos/code/mVgacTO07EImfwCujyAD1Q==">https://portal.dipusevilla.es/vfirmaAytos/code/mVgacTO07EImfwCujyAD1Q==</a>			

**APUESTA MUTUA ANDALUZA, S.A.**





APUESTA MUTUA ANDALUZA. S.A.

DON IGNACIO GIL MORENO, con Documento Nacional de Identidad núm. 28.661.216-L, como Secretario del Consejo de Administración de la Sociedad “Apuesta Mutua Andaluza, S.A.U.”:

CERTIFICO:

Que en la sesión del Consejo de Administración de la Sociedad “Apuesta Mutua Andaluza, S.A.U.”, de fecha 28 de marzo de 2019, se adoptó el acuerdo que se transcribe a continuación:

**“TERCERO.- FORMULACIÓN CUENTAS ANUALES (MEMORIA, BALANCE, INVENTARIOS, CUENTA DE PÉRDIDAS Y GANANCIAS, ESTADO DE CAMBIOS EN EL PATRIMONIO NETO Y PROPUESTA DE APLICACIÓN DEL RESULTADO) CORRESPONDIENTES AL EJERCICIO 2018.-** Tras un análisis del expediente, el Consejo de Administración aprueba, por mayoría absoluta, con nueve votos a favor (D<sup>ª</sup>. Basilia Sanz Murillo, D<sup>ª</sup>. Ana Conde Huelva, D. Francisco Rodríguez García, D<sup>ª</sup>. Rosario Sánchez Jiménez, D. Juan Pedro Rodríguez García, D. Antonio Morán Sánchez, D<sup>ª</sup>. Ana González Pinto, D<sup>ª</sup>. Ana Sánchez Abellán y D. Ignacio Gil Moreno) y tres abstenciones (D. José María García Chía, D. Luis Alberto Paniagua López y D. Francisco García Parejo) formular las Cuentas Anuales correspondientes al ejercicio 2018: Memoria, Balance, Inventarios, Cuenta de Pérdidas y Ganancias, Estado de Cambios en el Patrimonio Neto y Propuesta de Aplicación del Resultado, auditadas sin salvedades por la empresa Audipublic, S.L., para su elevación a la Junta General, así como para que se proceda a la liquidación del Presupuesto del ejercicio 2018.

El resultado del ejercicio ha supuesto beneficios de 72.551,48 euros, proponiéndose a la Junta General la aplicación del resultado del ejercicio 2018 a la partida de reservas legales, según cuadro adjunto.

BASES DE REPARTO	IMPORTE	APLICACIÓN	IMPORTE
SALDO DE LA CUENTA RESULTADO DEL EJERCICIO	72.551,48	A RESERVAS LEGALES	72.551,48
<b>TOTALES:</b>	<b>72.551,48</b>		<b>72.551,48</b>

Y para que así conste y surta los efectos oportunos, expido el presente Certificado, en Dos Hermanas, a 2 de abril de 2019.

  
V<sup>º</sup>B<sup>º</sup>

LA PRESIDENTA

  
EL SECRETARIO



Plaza de la Constitución, 1  
Telf. 95 491 95 58  
Fax 95 491 95 63  
41701 Dos Hermanas  
Sevilla

Web: [www.granhipodromodeandalucia.es](http://www.granhipodromodeandalucia.es)  
E-mail: [hipodromo@doshermanas.es](mailto:hipodromo@doshermanas.es)





APUESTA MUTUA ANDALUZA. S.A.

Don **IGNACIO GIL MORENO**, en su calidad de **SECRETARIO** de la Sociedad **APUESTA MUTUA ANDALUZA, S.A.U.** Código C.N.A.E. **9311 GESTIÓN DE INSTALACIONES DEPORTIVAS.**  
Que del Libro de Actas de la Sociedad resulta lo siguiente:

1º Que en fecha 23 de mayo de 2019 y en Dos Hermanas, se reunió la Junta General Ordinaria y Universal de la Sociedad en primera convocatoria.

2º Que en el acta figura el nombre y firma de los asistentes, quienes al finalizar la reunión aprobaron el acta, la cual fue firmada por el Presidente y el Secretario de la Junta.

3º Que fueron adoptados, con el voto favorable de quince de los veintisiete concejales presentes, entre otros, los siguientes acuerdos:

- a) **APROBAR LAS CUENTAS ANUALES** correspondientes al ejercicio 2018 cerrado el 31 de diciembre de 2018.
- b) **APLICAR EL RESULTADO** en los siguientes términos:  
El resultado del ejercicio, beneficios por importe de 72.551,48 euros dotará las reservas legales por 72.551,48 euros.

**IGUALMENTE CERTIFICO:**

- 1) Que las cuentas anuales aprobadas, que comprenden el Balance, la Cuenta de Pérdidas y Ganancias y la Memoria:
  - a. Se acompañan en las hojas anexas a esta certificación y numeradas de la página 1 hasta la página 68, presentadas según los modelos normalizados en el Registro Mercantil, junto con la impresión de la huella digital y de la instancia de presentación, generadas.
  - b. Se acompañan en soporte digital con el código alfanumérico que se consigna en el certificado de la huella digital debidamente firmado.
- 2) Que la sociedad puede formular las cuentas de acuerdo con el Plan General de Contabilidad de Pequeñas y Medianas Empresas y no está obligada a someter sus cuentas a verificación de auditor, ni a elaborar el Informe de Gestión, ni el Estado de Flujos de Efectivo, ni el Estado de Cambios en el Patrimonio Neto, de conformidad con los artículos 257, 258, 261, 262 y 263 del T.R. de la Ley de Sociedades de Capital y el artículo 1 apartado 1. Cuentas anuales. Imagen fiel, de la primera parte, Marco conceptual de la contabilidad del Plan General de Contabilidad.
- 3) Que las cuentas anuales han sido formuladas el día 28 de Marzo de 2019, habiendo sido firmadas por todos los miembros del órgano de administración vigentes en dicha fecha.
- 4) Que la sociedad no ha realizado operaciones con acciones/participaciones propias durante dicho ejercicio.
- 5) Que la huella digital resultante de la generación del Depósito es la siguiente:

/EI7aKdEg/FrrX0vWEKaGwMiUX466uDMSmhgUQtIcxQ=

Y para que así conste expido la siguiente certificación en Dos Hermanas a 14 de junio de 2019.

Vº Bº

La Presidenta

D.N.I. 15.373.002-D

Fdo: Basilia Sanz Murillo



Secretario

D.N.I. 28.661.216-L

Fdo: Ignacio Gil Moreno



Plaza de la Constitución

Tel. 95 491 95 63

Fax 95 491 95 63

41701 Dos Hermanas

Sevilla

Web: [www.granhipodromodeandalucia.es](http://www.granhipodromodeandalucia.es)

E-mail: [hipodromo@doshermanas.es](mailto:hipodromo@doshermanas.es)

# BALANCE DE SITUACION

**Empresa** 18 APUESTA MUTUA ANDALUZA, S.A.U. **Fecha** 31-12-18  
**Condiciones** PERIODO : 01-01-18 / 31-12-18; PERIODO N-1 : 01-01-17 / 31-12-17 EMPRESA N-1 : 17 - APUESTA  
MUTUA ANDALUZA, S.A.U. ( Importes en Euros )

A C T I V O	EJERCICIO 18	EJERCICIO 17
<b>A) ACTIVO NO CORRIENTE</b>	<b>7.795.125,36</b>	<b>9.062.838,36</b>
<b>I. Inmovilizado intangible</b>	<b>38,53</b>	<b>54,62</b>
<b>4. Patentes, licencias, marcas y similares</b>	<b>38,53</b>	<b>54,62</b>
203. Propiedad industrial	2.315,40	2.315,40
2803. Amortización acumulada de propiedad industrial	-2.276,87	-2.260,78
<b>II. Inmovilizado material</b>	<b>7.791.606,83</b>	<b>9.059.303,74</b>
<b>1. Terrenos y construcciones</b>	<b>7.028.888,13</b>	<b>8.242.252,34</b>
210. Terrenos y bienes naturales	2.867.104,44	4.128.363,00
211. Construcciones	5.932.323,78	5.932.323,78
2811. Amortización acumulada de construcciones	-1.770.540,09	-1.818.434,44
<b>2. Instalaciones técnicas y otro inmovilizado material</b>	<b>762.718,70</b>	<b>817.051,40</b>
212. Instalaciones técnicas	890.223,87	890.223,87
213. Maquinaria	308.294,26	308.294,26
216. Mobiliario	204.554,31	225.939,83
217. Equipos para procesos de información	11.870,03	182.005,04
219. Otro inmovilizado material	354.463,50	360.234,50
2810. AMORTIZACION ACUMULADA INMOVILIZADO MATERIAL	-1.006.687,27	-1.149.646,10
<b>IV. Inversiones en empresas del grupo y asociadas a largo plazo</b>	<b>3.480,00</b>	<b>3.480,00</b>
<b>1. Instrumentos de patrimonio</b>	<b>3.480,00</b>	<b>3.480,00</b>
2404. Participaciones a largo plazo en empresas asociadas	3.480,00	3.480,00
<b>B) ACTIVO CORRIENTE</b>	<b>2.486.908,68</b>	<b>1.365.919,21</b>
<b>I. Activos no corrientes mantenidos para la venta</b>	<b>1.661.879,12</b>	<b>0,00</b>
580. Inmovilizado	1.661.879,12	0,00
<b>III. Deudores comerciales y otras cuentas a cobrar</b>	<b>214.206,38</b>	<b>87.252,36</b>
<b>1. Clientes por ventas y prestaciones de servicios</b>	<b>86.758,98</b>	<b>85.476,24</b>
430. Clientes	86.758,98	85.476,24
436. Clientes de dudoso cobro	53.690,02	53.327,02
490. Deterioro de valor de créditos por operaciones comerciales	-53.690,02	-53.327,02
<b>5. Activos por impuesto corriente</b>	<b>127.447,40</b>	<b>1.427,84</b>
470. Hacienda Pública, deudora por diversos conceptos	127.447,40	1.427,84
<b>6. Otros créditos con las Administraciones públicas</b>	<b>0,00</b>	<b>348,28</b>
471. Organismos de la Seguridad Social, deudores	0,00	348,28
<b>V. Inversiones financieras a corto plazo</b>	<b>6.010,12</b>	<b>6.010,12</b>
<b>5. Otros activos financieros</b>	<b>6.010,12</b>	<b>6.010,12</b>
548. Imposiciones a corto plazo	6.010,12	6.010,12
<b>VI. Periodificaciones a corto plazo</b>	<b>690,51</b>	<b>690,51</b>
480. Gastos anticipados	690,51	690,51
<b>VII. Efectivo y otros activos líquidos equivalentes</b>	<b>604.122,55</b>	<b>1.271.966,22</b>
<b>1. Tesorería</b>	<b>604.122,55</b>	<b>1.271.966,22</b>
572. Bancos e instituciones de crédito c/c vista, euros	604.122,55	1.271.966,22
<b>TOTAL ACTIVO</b>	<b>10.282.034,04</b>	<b>10.428.757,57</b>

# BALANCE DE SITUACION

**Empresa** 18 APUESTA MUTUA ANDALUZA, S.A.U. **Fecha** 31-12-18  
**Condiciones** PERIODO : 01-01-18 / 31-12-18; PERIODO N-1 : 01-01-17 / 31-12-17 EMPRESA N-1 : 17 - APUESTA  
MUTUA ANDALUZA, S.A.U. ( Importes en Euros )

## P A S I V O

	EJERCICIO 18	EJERCICIO 17
<b>A) PATRIMONIO NETO</b>	<b>8.216.932,93</b>	<b>8.291.174,99</b>
<b>A-1) Fondos propios</b>	<b>2.236.246,59</b>	<b>2.163.695,11</b>
<b>I. Capital</b>	<b>10.818.217,88</b>	<b>10.818.217,88</b>
<b>1. Capital escriturado</b>	<b>10.818.217,88</b>	<b>10.818.217,88</b>
100. Capital social	10.818.217,88	10.818.217,88
<b>III. Reservas</b>	<b>-5.654.539,90</b>	<b>-5.701.574,91</b>
<b>1. Legal y estatutarias</b>	<b>60.029,67</b>	<b>12.994,66</b>
112. Reserva legal	60.029,67	12.994,66
<b>2. Otras reservas</b>	<b>-5.714.569,57</b>	<b>-5.714.569,57</b>
113. Reservas voluntarias	-5.714.569,57	-5.714.569,57
<b>V. Resultados de ejercicios anteriores</b>	<b>-2.999.982,87</b>	<b>-2.999.982,87</b>
<b>2. (Resultados negativos de ejercicios anteriores)</b>	<b>-2.999.982,87</b>	<b>-2.999.982,87</b>
121. Resultados negativos de ejercicios anteriores	-2.999.982,87	-2.999.982,87
<b>VII. Resultado del ejercicio</b>	<b>72.551,48</b>	<b>47.035,01</b>
129. Resultado del ejercicio	72.551,48	47.035,01
<b>A-3) Subvenciones, donaciones y legados recibidos</b>	<b>5.980.686,34</b>	<b>6.127.479,88</b>
132. Otras subvenciones, donaciones y legados	5.980.686,34	6.127.479,88
<b>B) PASIVO NO CORRIENTE</b>	<b>2.002.562,09</b>	<b>2.051.493,27</b>
<b>II. Deudas a largo plazo</b>	<b>9.000,00</b>	<b>9.000,00</b>
<b>5. Otros pasivos financieros</b>	<b>9.000,00</b>	<b>9.000,00</b>
180. Fianzas recibidas a largo plazo	9.000,00	9.000,00
<b>IV. Pasivos por impuesto diferido</b>	<b>1.993.562,09</b>	<b>2.042.493,27</b>
479. Pasivos por diferencias temporarias imponibles	1.993.562,09	2.042.493,27
<b>C) PASIVO CORRIENTE</b>	<b>62.539,02</b>	<b>86.089,31</b>
<b>III. Deudas a corto plazo</b>	<b>53.715,86</b>	<b>53.792,51</b>
<b>5. Otros pasivos financieros</b>	<b>53.715,86</b>	<b>53.792,51</b>
551. Cuenta corriente con socios y administradores	53.003,26	53.003,26
560. Fianzas recibidas a corto plazo	708,00	708,00
561. Depósitos recibidos a corto plazo	4,60	81,25
<b>V. Acreedores comerciales y otras cuentas a pagar</b>	<b>8.823,16</b>	<b>32.296,80</b>
<b>3. Acreedores varios</b>	<b>3.605,00</b>	<b>23.058,04</b>
410. Acreedores por prestaciones de servicios	3.605,00	23.058,04
<b>5. Pasivos por impuesto corriente</b>	<b>3.119,25</b>	<b>9.238,76</b>
475. Hacienda Pública, acreedora por conceptos fiscales	3.119,25	9.238,76
<b>6. Otras deudas con las Administraciones Públicas</b>	<b>2.098,91</b>	<b>0,00</b>
476. Organismos de la Seguridad Social, acreedores	2.098,91	0,00
<b>TOTAL PATRIMONIO NETO Y PASIVO</b>	<b>10.282.034,04</b>	<b>10.428.757,57</b>

# CUENTA DE PERDIDAS Y GANANCIAS

**Empresa** 18 APUESTA MUTUA ANDALUZA, S.A.U. **Fecha** 31-12-18  
**Condiciones** PERIODO : 01-01-18 / 31-12-18; PERIODO N-1 : 01-01-17 / 31-12-17 EMPRESA N-1 : 17 - APUESTA MUTUA ANDALUZA, S.A.U.

	EJERCICIO 18	EJERCICIO 17
<b>A) OPERACIONES CONTINUADAS</b>		
1. <b>Importe neto de la cifra de negocios</b>	<b>74.756,59</b>	<b>68.836,02</b>
a) Ventas	0,00	0,00
b) Prestaciones de servicios	74.756,59	68.836,02
2. <b>Variación de existencias de productos terminados y en curso de fabricación</b>	<b>0,00</b>	<b>0,00</b>
3. <b>Trabajos realizados por la empresa para su activo</b>	<b>0,00</b>	<b>0,00</b>
4. <b>Aprovisionamientos</b>	<b>0,00</b>	<b>0,00</b>
a) Consumo de mercaderías	0,00	0,00
b) Consumo de materias primas y otras materias consumibles	0,00	0,00
c) Trabajos realizados por otras empresas	0,00	0,00
d) Deterioro de mercaderías, materias primas y otros aprovisionamientos	0,00	0,00
5. <b>Otros ingresos de explotación</b>	<b>119.802,12</b>	<b>118.066,15</b>
a) Ingresos accesorios y otros de gestión corriente	119.802,12	118.066,15
b) Subvenciones de explotación incorporadas al resultado del ejercicio	0,00	0,00
6. <b>Gastos de personal</b>	<b>-65.390,38</b>	<b>-61.619,22</b>
a) Sueldos, salarios y asimilados	-41.869,83	-37.326,43
b) Cargas sociales	-23.520,55	-24.292,79
c) Provisiones	0,00	0,00
7. <b>Otros gastos de explotación</b>	<b>-8.480,14</b>	<b>-24.191,27</b>
a) Servicios exteriores	-8.117,14	-11.220,70
b) Tributos	0,00	0,00
c) Pérdidas, deterioro y variación de provisiones por operaciones comercial	- 363,00	-12.970,57
d) Otros gastos de gestión corriente	0,00	0,00
8. <b>Amortización del inmovilizado</b>	<b>- 257.584,85</b>	<b>- 253.807,15</b>
9. <b>Imputación de subvenciones de inmovilizado no financiero y otras</b>	<b>195.724,72</b>	<b>199.387,55</b>
10. <b>Excesos de provisiones</b>	<b>0,00</b>	<b>0,00</b>
11. <b>Deterioro y resultado por enajenaciones del inmovilizado</b>	<b>0,00</b>	<b>0,00</b>
a) Deterioros y pérdidas	0,00	0,00
b) Resultados por enajenaciones y otras	0,00	0,00
12. <b>Otros resultados</b>	<b>16.728,50</b>	<b>1,90</b>
a) Gastos excepcionales	0,00	-6.602,45
b) Ingresos excepcionales	16.728,50	6.604,35
<b>A.1) RESULTADO DE EXPLOTACIÓN (1 + 2 + 3 + 4 + 5 + 6 + 7 + 8 + 9 + 10 + 11 + 12)</b>	<b>75.556,56</b>	<b>46.673,98</b>
13. <b>Ingresos financieros</b>	<b>0,00</b>	<b>3.366,11</b>
a) De participaciones en instrumentos de patrimonio	0,00	0,00
a1) En empresas del grupo y asociadas	0,00	0,00
a2) En terceros	0,00	0,00
b) De valores negociables y otros instrumentos financieros	0,00	3.366,11
b1) En empresas del grupo y asociadas	0,00	0,00
b2) En terceros	0,00	3.366,11
c) Imputación de subvenciones, donaciones y legados de carácter financiero	0,00	0,00
14. <b>Gastos financieros</b>	<b>-3.005,08</b>	<b>-3.005,08</b>
a) Por deudas con empresas del grupo y asociadas	0,00	0,00
b) Por deudas con terceros	-3.005,08	-3.005,08
c) Por actualización de provisiones	0,00	0,00
15. <b>Variación de valor razonable en instrumentos financieros</b>	<b>0,00</b>	<b>0,00</b>
a) Cartera de negociación y otros	0,00	0,00
b) Imputación al resultado del ejercicio por activos financieros disponible	0,00	0,00
16. <b>Diferencias de cambio</b>	<b>0,00</b>	<b>0,00</b>
17. <b>Deterioro y resultado por enajenaciones de instrumentos financieros</b>	<b>0,00</b>	<b>0,00</b>
a) Deterioros y pérdidas	0,00	0,00
b) Resultados por enajenaciones y otras	0,00	0,00
18. <b>Otros ingresos y gastos de carácter financiero</b>	<b>0,00</b>	<b>0,00</b>
<b>A.2) RESULTADO FINANCIERO (13 + 14 + 15 + 16 + 17 + 18)</b>	<b>-3.005,08</b>	<b>361,03</b>
<b>A.3) RESULTADO ANTES DE IMPUESTOS (A.1 + A.2)</b>	<b>72.551,48</b>	<b>47.035,01</b>
19. <b>Impuesto sobre beneficios</b>	<b>0,00</b>	<b>0,00</b>
<b>A.4) RESULTADO DEL EJERCICIO PROCEDENTE DE OPERACIONES CONTINUADAS (A.3 + 19)</b>	<b>72.551,48</b>	<b>47.035,01</b>
<b>B) OPERACIONES INTERRUMPIDAS</b>	<b>0,00</b>	<b>0,00</b>
20. <b>Resultado del ejercicio procedente de operaciones interrumpidas neto de impues</b>	<b>0,00</b>	<b>0,00</b>
<b>A.5) RESULTADO DEL EJERCICIO (A.4 + 20)</b>	<b>72.551,48</b>	<b>47.035,01</b>

**ESTADO DE CAMBIOS PATRIMONIO NETO ABREVIADO:****A) ESTADO DE INGRESOS Y GASTOS RECONOCIDOS EN EL EJERCICIO 2018**

Nº CUENTA		NOTA MEMORIA	2018	2017
	<b>A) RESULTADO DE LA CUENTA DE PÉRDIDAS Y GANANCIAS</b>		<b>72.551,48</b>	<b>47.035,01</b>
	INGRESOS Y GASTOS IMPUTADOS DIRECTAMENTE AL PATRIMONIO NETO			
	I. Por valoración de instrumentos financieros			
	1.- Activos financieros disponibles para la venta			
	2.- Otros ingresos/gastos			
	II.- Por coberturas de flujos de efectivo			
942	III. Subvenciones, donaciones y legados	18		
	IV. Por ganancias y pérdidas actuariales y otros ajustes			
	V. Por activos no corrientes y pasivos vinculados, mantenidos para la venta			
	VI. Diferencias de conversión			
8301	VII. Efecto impositivo	18	48.931,18	49.846,89
	<b>B) Total ingresos y gastos imputados directamente al patrimonio neto</b>		<b>48.931,18</b>	<b>49.846,89</b>
	TRANSFERENCIAS A LA CUENTA DE PÉRDIDAS Y GANANCIAS			
	VIII. Por valoración de instrumentos financieros			
	1.- Activos financieros disponibles para la venta			
	2.- Otros ingresos/gastos			
	IX. Por coberturas de flujos de efectivo			
840	X. Subvenciones, donaciones y legados recibidos	18	-195.724,72	-199.387,55
842	XI. Subvenciones, donaciones y legados recibidos	18		
	XII. Por activos no corrientes y pasivos vinculados, mantenidos para la venta			
	XIII. Diferencias de conversión			
8301	XIV. Efecto impositivo	18		
	<b>C) Total transferencias a la cuenta de pérdidas y ganancias</b>		<b>-195.724,72</b>	<b>-199.387,55</b>
	<b>TOTAL DE INGRESOS Y GASTOS RECONOCIDOS</b>		<b>-74.242,06</b>	<b>-102.505,65</b>

**B) ESTADO TOTAL DE CAMBIOS EN EL PATRIMONIO NETO ABREVIADO**

	CAPITAL		PRIMA EMISIÓN	RESERVAS	(ACC. Y PARTICIPACIONES EN PATRIMONIO PROPIAS)	RDOS. EJERCICIOS ANTERIORES	OTRAS APORTACIONES DE SOCIOS	RESULTADO DEL EJERCICIO	DIVIDENDO A CUENTA	OTROS INSTRUMENTOS DE PATRIMONIO NETO	AJUSTES POR CAMBIOS DE VALOR	SUBVENCIONES, DONACIONES Y LEGADOS RECIBIDOS	TOTAL
	ESCRITURADO	(NO EXIGIDO)											
	01	02											
<b>D) SALDO AJUSTADO, INICIO DEL EJERCICIO 2017</b>	10.818.217,88	0,00	0,00	-5.707.443,47	0,00	-2.999.982,87	0,00	5.868,56	0,00	0,00	0,00	6.277.020,54	8.393.680,64
<b>I. Total ingresos y gastos reconocidos.....</b>								-102.505,65					-102.505,65
<b>II. Operaciones con socios o propietarios.....</b>													0,00
1. Aumentos de capital.....													0,00
2. (-) Reducciones de capital.....													0,00
3. Conversión de pasivos financieros en patrimonio neto (conversión de obligaciones, condonaciones de deudas) .....													0,00
4. (-) Distribución de dividendos.....													0,00
5. Operaciones con acciones o participaciones propias													0,00
6. Incremento (reducción) de patrimonio neto resultante de una combinación de negocios.....													0,00
7. Otras operaciones con socios o propietarios.....													0,00
<b>III. Otras variaciones del patrimonio neto.....</b>				5.868,56				143.672,10				-149.540,66	0,00
<b>E) SALDO, FINAL DEL EJERCICIO 2017</b>	10.818.217,88	0,00	0,00	-5.701.574,91	0,00	-2.999.982,87	0,00	47.035,01	0,00	0,00	0,00	6.127.479,88	8.291.174,99
<b>D) SALDO AJUSTADO, INICIO DEL EJERCICIO 2018</b>	10.818.217,88	0,00	0,00	-5.701.574,91	0,00	-2.999.982,87	0,00	47.035,01	0,00	0,00	0,00	6.127.479,88	8.291.174,99
<b>I. Total ingresos y gastos reconocidos.....</b>								-74.242,06					-74.242,06
<b>II. Operaciones con socios o propietarios.....</b>													0,00
1. Aumentos de capital.....													0,00
2. (-) Reducciones de capital.....													0,00
3. Conversión de pasivos financieros en patrimonio neto (conversión de obligaciones, condonaciones de deudas)													0,00
4. (-) Distribución de dividendos.....													0,00
5. Operaciones con acciones o participaciones propias													0,00
6. Incremento (reducción) de patrimonio neto resultante de una combinación de negocios.....													0,00
7. Otras operaciones con socios o propietarios.....													0,00
<b>III. Otras variaciones del patrimonio neto.....</b>				47.035,01				99.758,53				-146.793,54	0,00
<b>E) SALDO, FINAL DEL EJERCICIO 2018</b>	10.818.217,88	0,00	0,00	-5.654.539,90	0,00	-2.999.982,87	0,00	72.551,48	0,00	0,00	0,00	5.980.686,34	8.216.932,93

Dos Hermanas, marzo 2019

APUESTA MUTUA ANDALUZA, S.A.U.

C.I.F: A-41942806

MEMORIA ANUAL ABREVIADA  
EJERCICIO 2018

DOS HERMANAS, MARZO DE 2019

## **NOTA 1.- ACTIVIDAD DE LA SOCIEDAD**

APUESTA MUTUA ANDALUZA, S.A.U., se constituyó por tiempo indefinido, mediante escritura pública autorizada por el Notario de Dos Hermanas D. José Macías Gallego, el día 9 de octubre de 1.998, bajo el número de protocolo 1.218. Tiene su domicilio social en Dos Hermanas, Plaza de La Constitución nº 1, y se encuentra inscrita en el Registro Mercantil de la provincia de Sevilla, al tomo 2.834 General, folio 1, hoja número SE-35.878, inscripción primera. Tiene como C.I.F. el código A41942806.

Constituye su objeto social la explotación de hipódromos y las apuestas hípcas internas y externas, conforme al Reglamento de Hipódromos y Apuestas Hípcas de la Comunidad Autónoma de Andalucía y demás disposiciones de aplicación.

La Entidad no participa en ninguna otra sociedad, ni tiene relación alguna con otras entidades, con las cuales se pueda establecer una relación de grupo de acuerdo con los requisitos establecidos en el Art. 42 del Código de Comercio.

La Sociedad, a la fecha de formulación de las Cuentas Anuales, mantiene una dilatada trayectoria como instrumento vertebrador de las políticas económicas del Excmo. Ayuntamiento de Dos Hermanas, único titular de su Capital Social, y cuya voluntad canaliza a través de los órganos sociales de la firma, la cual mantiene en adscripción un sustancioso equipamiento deportivo público con la misión de optimizar su gestión, maximizar su valor, y, por ende, el valor de la empresa.

## **NOTA 2.- BASES DE PRESENTACIÓN DE LAS CUENTAS ANUALES**

### **1) IMAGEN FIEL**

Las cuentas anuales abreviadas adjuntas han sido formuladas por los administradores a partir de los registros contables de la sociedad y se presentan de acuerdo con la legislación vigente y con las normas establecidas en el Plan General de Contabilidad vigente aprobado por el Real Decreto 1514/2007 de 16 de noviembre, con objeto de mostrar la imagen fiel del patrimonio, de la situación financiera y de los resultados de la Sociedad, y se encuentran pendientes de aprobación por la Junta General de Accionistas, estimándose que ésta admitirá la formulación presentada sin modificación sustancial alguna.

Las Cuentas Anuales del ejercicio anterior, fueron aprobadas por la Junta General Ordinaria, el 25 de mayo de 2018.

No existen razones excepcionales por las que, para mostrar la imagen fiel de la Sociedad, se hubieran dejado de aplicar disposiciones legales en materia contable, con influencia de tal proceder sobre el patrimonio, la situación financiera y los resultados de la empresa.



Del mismo modo, conforme a las exigencias contenidas en la Resolución de 18 de octubre de 2013, del Instituto de Contabilidad y Auditoría de Cuentas, procede explicitar, a partir de los hechos relevantes y prospecciones analizadas, que no se deduce concurrencia de indicios y/o fundamentos de cualquier naturaleza que imposibilitaran o dificultaran la aplicación del principio de empresa en funcionamiento.

## 2) PRINCIPIOS CONTABLES

Para mostrar la imagen fiel, no ha habido razones excepcionales que justifiquen la falta de aplicación de algún principio contable obligatorio.

No se han aplicado otros principios contables no obligatorios, para mostrar la imagen fiel.

## 3) ASPECTOS CRÍTICOS DE LA VALORACIÓN Y ESTIMACIÓN DE LA INCERTIDUMBRE

La Sociedad ha obtenido resultados negativos de forma continuada hasta 2013. Los administradores han estado llevando a cabo las actuaciones necesarias para mejorar la eficiencia operativa de la empresa, manifestándose un cambio de tendencia en el ejercicio 2014, en el que aun cuando el resultado de explotación reflejaba un saldo negativo, el beneficio neto del ejercicio resultó positivo en 5.017,05 €; desde 2015, tanto el resultado de explotación como el beneficio neto reflejan saldos positivos. En 2018 el resultado de explotación alcanza los 75.556,56 €, el cual, agregados resultados financieros y extraordinarios, retorna un beneficio neto de 72.551,48 €.

No hay supuestos claves, ni datos sobre la estimación de la incertidumbre en la fecha de cierre del ejercicio, que lleven asociado un relevante riesgo, o pudieran suponer cambios significativos en el valor de los activos y pasivos, o que pudieran aportar dudas significativas sobre la contingencia de que la empresa siguiera funcionando normalmente.

No hay cambios en estimaciones contables de naturaleza trascendente que con incidencia en el ejercicio actual o en las proyecciones futuras.

No constan a la dirección incertidumbres reseñables, relativas a eventos o condiciones, que dificultaran o impidieran el normal desenvolvimiento de la empresa en su actividad de mercado.

## 4) COMPARACIÓN DE LA INFORMACIÓN.

A los efectos de la obligación establecida en el artículo 35.6 del Código de Comercio, y consagrada en el Real Decreto 1514/2007, de 16 de noviembre, por el que se aprueba el Plan General de Contabilidad, con propósitos de comparabilidad y uniformidad, se presentan, con cada una de las cifras correspondientes a las partidas del balance de situación, de la cuenta de pérdidas y ganancias, de la memoria de las cuentas anuales y del estado de cambios en el patrimonio neto, que también se confecciona, además de las cifras del ejercicio 2018, las correspondientes al ejercicio anterior.

**5) ELEMENTOS RECOGIDOS EN VARIAS PARTIDAS.**

No hay elementos patrimoniales de naturaleza similar que con su importe estén registrados en dos o más partidas del Balance de Situación.

No hay desglose de partidas que hayan sido objeto de agrupación en Balance, o en la cuenta de Pérdidas y Ganancias o en el Estado de Cambio en el Patrimonio Neto.

La Sociedad contempla, en la formulación de sus cuentas anuales, las normas relativas a actividades interrumpidas, no resultando las mismas de aplicación al ejercicio 2018 por corresponderse todos los gastos incurridos en aquél con actividades continuadas.

**6) CAMBIOS EN CRITERIOS CONTABLES.**

No se han producido ajustes por cambios en los criterios contables durante el ejercicio.

**7) CORRECCIÓN DE ERRORES.**

No se han producido errores significativos.

**8) SUPUESTOS DE LIQUIDACIÓN SOCIETARIA.**

La Sociedad no se encuentra en ninguno de los supuestos de liquidación de los contemplados en los artículos 371 y siguientes del Real Decreto Legislativo 1/2010, por el que se aprueba la Ley de Sociedades de Capital, no procediendo en consecuencia explicitación en memoria sobre contingencias de aquélla derivadas. De lo contrario, además de informar de la marcha de la liquidación, resultaría exigible la mejor estimación del valor de liquidación de los activos, cuando dicha información fuera significativa para que las cuentas anuales pudieran mostrar la imagen fiel del patrimonio, de la situación financiera y de los resultados de la empresa, con un adecuado grado de fiabilidad sin incurrir en excesivos costes.

**NOTA 3.- DISTRIBUCIÓN DE RESULTADOS**

En el ejercicio anterior se acordó, en la sesión de Junta General Ordinaria celebrada el 25 de mayo de 2018, la siguiente aplicación de resultado:

**PROPUESTA DE APLICACIÓN DE RESULTADOS DEL EJERCICIO 2017**

BASES DE REPARTO	IMPORTE	APLICACIÓN	IMPORTE
SALDO DE LA CUENTA RESULTADO DEL EJERCICIO	47.035,01	A RESERVAS LEGALES	47.035,01
<b>TOTALES:</b>	<b>47.035,01</b>		<b>47.035,01</b>

De acuerdo con lo previsto en los artículos 253, 273 y 279 del ya citado Texto Refundido de la Ley de Sociedades de Capital, se formula la siguiente propuesta de aplicación de los resultados del ejercicio 2018 que el Consejo de Administración de la Sociedad someterá a la aprobación de la Junta General de Accionistas:

### **PROPUESTA DE APLICACIÓN DE RESULTADOS DEL EJERCICIO 2018**

<b>BASES DE REPARTO</b>	<b>IMPORTE</b>	<b>APLICACIÓN</b>	<b>IMPORTE</b>
SALDO DE LA CUENTA RESULTADO DEL EJERCICIO	72.551,48	A RESERVAS LEGALES	72.551,48
<b>TOTALES:</b>	<b>72.551,48</b>		<b>72.551,48</b>

### **NOTA 4.- NORMAS DE REGISTRO Y VALORACIÓN**

Los principales criterios aplicados a las distintas partidas son los siguientes:

#### *4.1.- Inmovilizado intangible.*

Los elementos patrimoniales aquí contenidos son de carácter intangible y se valoran a su precio de adquisición, si se han comprado al exterior, o por su coste de producción, si han sido fabricados en el seno de la propia Empresa.

Las eventuales adquisiciones a título gratuito, se activan a su valor venal.

Se deducen las depreciaciones duraderas irreversibles debidas al uso del inmovilizado intangible, aplicando amortizaciones, con criterio sistemático, y según el ciclo de vida útil del producto, atendiendo a la depreciación que sufran por funcionamiento, uso u obsolescencia.

Las partidas que hayan perdido, de forma irreversible, todo su valor, se sanean completamente, haciéndolas desaparecer del activo.

Durante el ejercicio de 2018 la sociedad ha realizado amortizaciones de inmovilizado intangible por 1.935,63 €.

**Propiedad Industrial:** Recoge los gastos satisfechos a empresas independientes para la obtención de marcas. La amortización es de carácter lineal en diez años.

#### **Derechos de uso recuperados:**

##### *Antecedentes:*

En acuerdo del Consejo de Administración, de fecha 21 de septiembre de 2018, el Letrado Asesor de la Sociedad dio cuenta de la culminación precipitada, con fecha 13 de julio de 2018, de las actuaciones llevadas a cabo, por mandato del órgano societario en diversas

decisiones previas adoptadas a tal fin, para rescindir el contrato de “adjudicación de la cesión del derecho de uso de suelo en la zona “Entrenúcleos” para la construcción y explotación de un complejo de instalaciones deportivas destinadas a la enseñanza y práctica de diversos deportes”, tras acuerdo alcanzado con la firma adjudicataria, “Escuela de Golf de Dos Hermanas, S.L., por mutuo disenso, simultáneamente a la decisión adoptada por la Sociedad matriz de ésta (“Baremo Inversiones, S.A.U.”, en procedimiento concursal), de liquidarla y disolverla por la manifiesta inviabilidad de llevar a cabo su objeto social (la explotación de los terrenos municipales cedidos y el consecuente pago del canon concesional), transcurrido más de un decenio desde su adjudicación.

El acuerdo de resolución del contrato colegido entre las partes cuantifica en 651.750,97 € más IVA, la cantidad a transferir a la adjudicataria **“como indemnización, teniendo en cuenta todos los conceptos indemnizatorios”**, rubricándose finalmente por los respectivos representantes legales de las Sociedades implicadas con fecha 27 de septiembre de 2018. Como soporte documental de la cuantificación de la resolución del contrato consta informe emitido por Técnico competente de la Delegación de Proyectos y Obras del Excmo. Ayuntamiento de Dos Hermanas, de fecha 11 de enero de 2018, en el que valora, a precio de contrata, las obras realizadas por la adjudicataria a lo largo del período de vigencia del contrato de cesión objeto de resolución.

Un posterior acuerdo del Consejo de Administración de la Sociedad Municipal de fecha 9 de noviembre de 2018, aprobaría el inicio de expediente de licitación para la adjudicación de la concesión de la cesión de uso de terrenos para la construcción, instalación y explotación de una ciudad deportiva privada con zonas de servicios, equipamientos y urbanización interior en Dos Hermanas, en un espacio en el que quedaban incluidos en su integridad, junto con otros adyacentes, los terrenos rescatados a la concesionaria anterior.

Con fecha 28 de diciembre de 2018 quedó publicado en el Boletín Oficial de la Provincia el pliego de condiciones que regiría la licitación reseñada, con detalle, entre otras muchas consideraciones, del plazo de cesión de los terrenos (39 años), y de las exigencias monetarias, a modo de precio de salida del contrato a adjudicar, consistente en un canon de entrada inicial de 750.000,00 euros y un pago mínimo anual, con devengo trimestral anticipado, de un primer término de 100.000,00 euros, variables en progresión geométrica creciente anual de razón, a la fecha de publicación del pliego, 1,01452, coincidente, la ratio incremental, con una tasa de descuento-interés de mercado libre de riesgo asociado, dada la vertiente social que proyecta la actividad. Es equivalente, la misma, a la rentabilidad media de los últimos 6 meses de las obligaciones del Estado a 10 años publicada por el Banco de España a la fecha reseñada, operando como coste mínimo de oportunidad por acometimiento de inversiones alternativas sin riesgo sobre los desembolsos aplazados.

De los propios términos del pliego de condiciones cabría concluir que se transferirían al adjudicatario, tanto el riesgo y ventura de la actividad que en los terrenos hubiera de desarrollar, como el riesgo operacional a ella vinculado, del mismo modo que los riesgos inherentes de la propiedad del derecho que ostenta el adjudicador sobre los terrenos objeto de licitación, al coincidir en su práctica integridad el período restante de concesión-adscripción que en virtud de convenio disfruta el último de los actores citados hasta su expiración, con el de cesión al adjudicatario del concurso convocado al efecto y en el que desplegará las inversiones y actividades programadas. Es por ello por lo que, en términos de gestión de

inversiones, cabe asimilar, la adjudicación, con un contrato de arrendamiento financiero, operando como tipo de interés la tasa libre de riesgo asociada en pliegos.

**Consideraciones contables:**

A los propósitos del adecuado registro contable de la indemnización abonada como consecuencia de la operación de rescisión del contrato de cesión de derecho de uso, pormenorizada en los antecedentes transcritos, y considerando, la unívoca relación de causa-efecto entre la rescisión operada, la nueva licitación emprendida, con proyecciones en flujos de caja durante 39 años, por la Sociedad Municipal, y el indisoluble objetivo de ésta, de optimizar la gestión financiera del uso de los terrenos y edificios de dominio público que le confiara el Excmo. Ayuntamiento de Dos Hermanas mediante Adenda suscrita al convenio urbanístico 3/2000, se ha seguido estrictamente lo dispuesto en la Consulta Nº 1 del Boletín nº 42/2000 del Instituto de Contabilidad y Auditoría de Cuentas, criterio reafirmado por la Agencia Tributaria, que concilia fiscalmente las consignas de la autoridad contable, en sus Consultas Vinculantes V2739-07 y V0115-15.

Se citan a continuación extractos literales de la primera de las tres consultas citadas, con propósitos expositivos:

*“Con carácter general, las indemnizaciones a que resulta obligada una empresa se tratan contablemente como un gasto del ejercicio, sin perjuicio de que si se prevén objetivamente con anterioridad las circunstancias que la motivan, se registre la correspondiente provisión para riesgos y gastos.*

*No obstante lo anterior, podría considerarse que mediante una indemnización se recupera un activo, en el caso de que ésta fuese necesaria para llevar a cabo esta operación y el activo recuperado generara ingresos futuros, de tal forma que los ingresos a obtener en la situación conseguida tras la indemnización permitieran recuperar, al menos, el importe de dicha indemnización más las cantidades necesarias para la generación de los ingresos. En concreto se debería cumplir:*

*. Tiene que ser posible cuantificar de forma detallada los ingresos netos futuros previsibles a conseguir en la situación posterior a la indemnización.*

*. La operación en su conjunto debe poner de manifiesto de forma clara y directa un aumento en la generación de ingresos netos futuros con respecto a los que generaría el contrato objeto de rescisión; en este sentido se exige que como mínimo el importe actual en términos financieros, de las previsiones de aumento de ingresos netos a obtener en la nueva situación tiene que ser igual o superior al importe de la indemnización.*

*Si como se ha indicado, al menos todas estas circunstancias se cumplen, debe entenderse que la entidad cedente recupera un activo, reproduciéndose las mismas circunstancias cedidas, entre las que está el plazo de cesión o vida útil del citado activo. En este caso, su calificación como activo, permite indicar:*

- La naturaleza del referido activo es la de un derecho de uso.*
- Se valorará por el precio de adquisición, esto es, el importe correspondiente a la indemnización, sin perjuicio de que en ningún caso pueda exceder de la diferencia existente entre los ingresos netos previstos a conseguir después de la indemnización y los que*

*generaba el antiguo contrato (en términos actuales financieros). Si respecto al contrato que ahora se rescinde se hubieran cobrado anticipadamente ingresos a producir en ejercicios futuros, éstos deberían cancelarse, por lo que en este caso el importe a activar estaría neto de este efecto.*

*- La amortización de dicho activo, deberá realizarse de forma sistemática durante el período de vida útil, es decir, al tratarse de un derecho previamente cedido por un plazo, la vida útil se identificará por el tiempo restante del contrato rescatado.*

...

*Respecto a las circunstancias a que se ha hecho mención para la calificación como activo de la indemnización es importante resaltar que no sólo deben cumplirse en el momento inicial sino durante toda su vida útil, lo que motivará en su caso las correspondientes correcciones valorativas.*

*En la memoria de las cuentas anuales, en un apartado específico, se ofrecerá la información necesaria para que las cuentas anuales reflejen la imagen fiel del patrimonio, la situación financiera y los resultados de la entidad en relación con esta operación, justificando las circunstancias que motivan la calificación de activo”.*

En relación con los condicionantes que marca la consulta transcrita para activar la indemnización abonada por la Sociedad Municipal para rescatar la concesión otorgada, como condición necesaria para una nueva licitación y adjudicación del uso de terrenos, procede acreditar su cumplimiento. De este modo:

1. Es posible cuantificar de forma detallada los ingresos netos futuros previsibles a conseguir en la situación posterior a la indemnización, pues quedan recogidos, con criterios de mínimos, en los nuevos pliegos de licitación:
  - a. Canon de entrada: 750.000,00 euros.
  - b. Canon anual:
    - i. Primer término: 100.000,00 euros años, por trimestres anticipados (sólo cuarto trimestre de 2019: 25.000,00 euros).
    - ii. Resto de términos, hasta 39: crecimiento anual de razón 1,01452, pagaderos por trimestres anticipados, igualmente.
2. Todos los ingresos netos futuros a generar por la adjudicación de la nueva concesión licitada, cuantificables conforme al apartado anterior, tienen naturaleza incremental respecto a los ingresos que venía generando el anterior contrato de concesión rescatado mediante indemnización, de carácter nulo, dada la inviabilidad técnica y económica puesta de manifiesto por la empresa promotora para el acometimiento de las inversiones necesarias, el inicio de las operaciones y la asunción de las contraprestaciones inherentes a la adjudicación, que devino en insalvable situación concursal-extintiva.
3. El importe actual en términos financieros, de las previsiones de aumento de ingresos netos a obtener en la nueva situación es superior al importe de la indemnización. Operando con la tasa de descuento del activo sin riesgo, explicitada en pliegos (1,452%), resultaría:

Nº	Año	Canon en euros corrientes	Pago de principal	Financieros	Cap. Vivo
0	2019	<b>775.000,00</b>	<b>775.000,00</b>		<b>3.800.000,00</b>
1	2020	101.452,00	46.276,00	55.176,00	3.753.724,00
2	2021	102.925,08	48.421,01	54.504,07	3.705.302,99
3	2022	104.419,56	50.618,56	53.801,00	3.654.684,43
4	2023	105.935,73	52.869,71	53.066,02	3.601.814,72
5	2024	107.473,91	55.175,56	52.298,35	3.546.639,16
6	2025	109.034,44	57.537,23	51.497,20	3.489.101,93
7	2026	110.617,62	59.955,86	50.661,76	3.429.146,07
8	2027	112.223,78	62.432,58	49.791,20	3.366.713,49
9	2028	113.853,27	64.968,59	48.884,68	3.301.744,90
10	2029	115.506,42	67.565,09	47.941,34	3.234.179,81
11	2030	117.183,58	70.223,28	46.960,29	3.163.956,53
12	2031	118.885,08	72.944,43	45.940,65	3.091.012,09
13	2032	120.611,29	75.729,80	44.881,50	3.015.282,30
14	2033	122.362,57	78.580,67	43.781,90	2.936.701,63
15	2034	124.139,27	81.498,36	42.640,91	2.855.203,26
16	2035	125.941,77	84.484,22	41.457,55	2.770.719,04
17	2036	127.770,45	87.539,61	40.230,84	2.683.179,43
18	2037	129.625,68	90.665,91	38.959,77	2.592.513,52
19	2038	131.507,84	93.864,54	37.643,30	2.498.648,98
20	2039	133.417,33	97.136,95	36.280,38	2.401.512,03
21	2040	135.354,55	100.484,60	34.869,95	2.301.027,43
22	2041	137.319,90	103.908,98	33.410,92	2.197.118,44
23	2042	139.313,79	107.411,63	31.902,16	2.089.706,81
24	2043	141.336,62	110.994,08	30.342,54	1.978.712,73
25	2044	143.388,83	114.657,92	28.730,91	1.864.054,81
26	2045	145.470,84	118.404,76	27.066,08	1.745.650,05
27	2046	147.583,07	122.236,24	25.346,84	1.623.413,81
28	2047	149.725,98	126.154,01	23.571,97	1.497.259,80
29	2048	151.900,00	130.159,79	21.740,21	1.367.100,01
30	2049	154.105,59	134.255,30	19.850,29	1.232.844,72
31	2050	156.343,20	138.442,30	17.900,91	1.094.402,42
32	2051	158.613,31	142.722,58	15.890,72	951.679,84
33	2052	160.916,37	147.097,98	13.818,39	804.581,86
34	2053	163.252,88	151.570,35	11.682,53	653.011,51
35	2054	165.623,31	156.141,58	9.481,73	496.869,93
36	2055	168.028,16	160.813,61	7.214,55	336.056,32
37	2056	170.467,93	165.588,39	4.879,54	170.467,93
38	2057	172.943,12	170.467,93	2.475,19	0,00
<b>Total Flujos</b>		<b>5.871.574,13</b>	<b>4.575.000,00</b>	<b>1.296.574,13</b>	

El Valor Actualizado Neto de los ingresos previsibles derivados del nuevo proceso licitatorio emprendido supera en más de 7 veces el importe de la indemnización abonada por la rescisión de la anterior concesión (651.750,97 euros). Expuesta la manifiesta relación directa entre el flujo de caja indemnizatorio y los remuneratorios inherentes al nuevo proceso licitador iniciado, singular éste en todos sus aspectos y difícilmente extrapolable a hipótesis de inversión sobre superficies segmentadas y, en consecuencia, aun cuando no resultara, al caso analizado, de estricta proporcionalidad, la relación de ingresos por superficie cedida entre la concesión extinguida y la nuevamente licitada, a los efectos probatorios del criterio



contable adoptado sobre la indemnización liquidada, se expone un contraste adicional de control: considerando que la concesión extinguida contemplaba la cesión de 26 hectáreas de terrenos, mientras que la nuevamente licitada extiende la concesión a 51 hectáreas, la relación 2 a 1 entre concesiones seguiría arrojando un saldo de 3,5 veces de ingresos superiores a la indemnización practicada.

Así pues, como corolario de cuanto antecede, la indemnización resultante de la rescisión del contrato de derecho de uso de suelo en la zona “Entrenúcleos” ha sido incorporada al Inmovilizado Inmaterial, en el epígrafe “otro inmovilizado intangible”. Consecuencia de ello, procedería su amortización técnica, hasta completar el periodo de adscripción de los bienes de dominio público, cuyo derecho de uso tiene registrados en su Activo No Corriente la Sociedad Municipal, con vencimiento programado el 23 de diciembre de 2058. El coeficiente de amortización computado es del 2,5% anual.

Considerando:

1. Que con fecha 09/11/18, el Consejo de Administración de la Sociedad aprobó el inicio del expediente de licitación para la adjudicación de la concesión de la cesión de uso de terrenos para la construcción, instalación y explotación de una ciudad deportiva privada con zonas de servicios, equipamientos y urbanización interior en Dos Hermanas, que incluye los terrenos anteriormente reseñados.

2. Que, por las razones de transmisión de riesgos operacionales, así como los inherentes a la propiedad del derecho de uso, ya argumentados con anterioridad, en la superficie programada en la licitación, ha de interpretarse, la ulterior cesión de derechos sobre terrenos a adjudicar, asimilada a una operación de arrendamiento financiero.

3. Que, en consecuencia con lo anterior, las operaciones de arrendamiento financiero, de acuerdo con la Norma de Registro y Valoración 8ª del vigente Plan General de Contabilidad, en concordancia con lo dispuesto en la Norma Internacional de Contabilidad (NIC) nº 17, han de registrarse en términos contables equivalentes a la enajenación de los activos de los cuales derivan.

4. Que se dan, a la fecha de cierre del ejercicio, todas las contingencias que recoge la Norma de Registro y Valoración 7ª del vigente Plan General de Contabilidad, en relación con la clasificación de un activo no corriente como “mantenido para la venta”, tanto sobre la indemnización practicada y activada en el Inmovilizado Intangible, como del derecho de uso, proporcional a la superficie licitada, registrado en el Activo material de la Sociedad, con motivo de la firma de la Adenda al Convenio urbanístico 3/2000, con fecha 23 de diciembre de 2008.

Se ha procedido del siguiente modo:

1. Se ha practicado amortización técnica del activo intangible por causa indemnizatoria en términos proporcionales hasta el 08/11/18 inclusive.

2. Se ha traspasado, con motivo de la aprobación del inicio de la nueva licitación de la cesión de derechos de uso, el valor neto contable del activo intangible citado, junto con la proporción del material que trae por origen, a la cuenta de “Activos mantenidos para la venta”.



#### 4.2.- *Inmovilizado material.*

Los bienes comprendidos en el inmovilizado material se valorarán por el precio de adquisición o el coste de producción.

Con posterioridad a su reconocimiento inicial, los elementos del inmovilizado material se valorarán por su precio de adquisición o coste de producción menos la amortización acumulada y, en su caso, se tendrá en cuenta el importe acumulado de las correcciones valorativas por deterioro del valor reconocidas.

En la fecha de cada balance de situación, la Sociedad revisa los importes en libros de sus activos materiales para determinar si existen indicios de que dichos activos hayan sufrido una pérdida por deterioro de valor. Si existe cualquier indicio, el importe recuperable del activo se calcula con el objeto de determinar el alcance de la pérdida por deterioro de valor (si la hubiera). En caso de que el activo no genere flujos de efectivo que sean independientes de otros activos, la Sociedad calcula el importe recuperable de la unidad generadora de efectivo a la que pertenece el activo.

El importe recuperable es el valor superior entre el valor razonable menos el coste de venta y el valor de uso. Al evaluar el valor de uso, los futuros flujos de efectivo estimados se descuentan a su valor actual utilizando un tipo de descuento antes de impuestos que refleja las valoraciones actuales del mercado con respecto al valor temporal del dinero y los riesgos específicos del activo para el que no se han ajustado los futuros flujos de efectivo estimados.

Si se estima que el importe recuperable de un activo (o una unidad generadora de efectivo) es inferior a su importe en libros, el importe en libros del activo (unidad generadora de efectivo) se reduce a su importe recuperable. Inmediatamente se reconoce una pérdida por deterioro de valor como gasto.

Cuando una pérdida por deterioro de valor revierte posteriormente, el importe en libros del activo (unidad generadora de efectivo) se incrementa a la estimación revisada de su importe recuperable, pero de tal modo que el importe en libros incrementado no supere el importe en libros que se habría determinado de no haberse reconocido ninguna pérdida por deterioro de valor para el activo (unidad generadora de efectivo) en ejercicios anteriores. Inmediatamente se reconoce una reversión de una pérdida por deterioro de valor como ingreso.

Las subcuentas que hayan perdido, de forma irreversible, todo su valor, se sanean completamente, haciéndolas desaparecer del activo.

Respecto a Capitalización de intereses y diferencias de cambio, amortización y dotación de provisiones, costos de ampliación, modernización y mejoras adquiridas o efectuadas por la sociedad, actualizaciones amparadas en una Ley de actualización de valores, procede trasladar:

- Se aplica el criterio de amortizar de forma lineal a todo lo largo de la vida útil de los bienes de inversión. Si se producen correcciones valorativas por deterioro de carácter reversible se realiza el correspondiente apunte a las cuentas de deterioro, reconociéndose como un gasto o un ingreso, respectivamente, en la cuenta de pérdidas

y ganancias. En las correcciones valorativas por deterioro se diferenciarán las reconocidas en el ejercicio de las acumuladas, así como la partida o partidas de la cuenta de pérdidas y ganancias en las que tales pérdidas o reversiones de pérdidas por deterioro estén incluidas.

- Se produce un cambio de estimación contable en la amortización de la nave multiusos para adaptar la vida útil de la misma a la de la adscripción del derecho de uso de los terrenos. El nuevo porcentaje de amortización aplicado es del 2,5% anual.
- La amortización aplicada durante 2018 para la totalidad de los elementos del inmovilizado material ha sido de 255.649,22 euros, habiéndose dado de baja inmovilizado totalmente amortizado por valor de 197.291,53 €. En 2017 las amortizaciones dotadas alcanzaron un valor de 253.791,06 euros.
- Los intereses devengados hasta el momento de la puesta en marcha de inmovilizado material, de haberse producido, se incluyen en el coste de éste, registrándose como gastos financieros los devengados con posterioridad.
- Las posibles diferencias de cambio positivas en adquisiciones a crédito se contabilizan en la Cuenta 768 (Diferencias positivas de cambio).
- Las posibles diferencias de cambio negativas en adquisiciones a crédito, se registran directamente en la Cuenta 668 (Diferencias Negativas de Cambio).
- Los costes de ampliación, modernización y mejoras del inmovilizado se agregan al mismo. Los adquiridos al exterior se contabilizan por su precio de adquisición, por su valor venal.
- Los costos del inmovilizado producidos en el seno de la propia empresa se contabilizan por su coste de producción, compuesto por las materias primas valoradas a su precio de adquisición, los costes directos de las ampliaciones, modernización y mejoras, así como el porcentaje proporcional de los costes y gastos indirectos.
- No se ha procedido, ni en el presente ni en pretéritos ejercicios, a la actualización de valores con amparo en los pertinentes preceptos legales que hubieran podido resultar de aplicación.
- Si, por alguna circunstancia, se observara una significativa baja por diferencia entre el valor del bien a coste histórico y su valor de mercado, en el momento de cierre del ejercicio se contabilizaría el correspondiente deterioro, contingencia no ocurrida en el ejercicio 2018.
- Los porcentajes de amortización aplicados al inmovilizado material durante el ejercicio 2018 respetan los coeficientes máximos y períodos máximos establecidos en el art. 12 de la Ley 27/2014, de 27 de noviembre, del Impuesto sobre Sociedades, computando pues, a los efectos referidos, un criterio contable unívocamente compatible con el criterio fiscal a seguir en la liquidación del correspondiente Impuesto sobre Sociedades. Se presentan en tabla adjunta los computados por la firma en función de los elementos a tratar:

ELEMENTOS DEL INMOVILIZADO MATERIAL	AÑOS DE VIDA ÚTIL
Terrenos	50
Construcciones	50
Instalaciones técnicas	10
Maquinaria	8,33
Uillaje	5
Otras instalaciones (iluminación)	20
Mobiliario	10
Equipos proceso información	4
Elementos de transporte	8
Otro inmovilizado material	10

#### 4.3.- Terrenos y construcciones de inversión.

Manteniéndose, otorgada por 50 años, la adscripción del derecho de uso de los terrenos y del edificio donde se ubica el Gran Hipódromo de Andalucía, se ha procedido a amortizar el valor en libros de ambos elementos de acuerdo con un criterio temporal y lineal, resultando, la dotación, invariable desde el ejercicio en que se materializara la adscripción y hasta 2017, por un importe anual de 199.387,55 €. Para el presente 2018, y en función de la licitación antes reseñada, la dotación asciende a 195.724,72 €.

#### 4.4.- Arrendamientos.

No existen partidas por este concepto.

4.5.- Criterios empleados en las actualizaciones de valor practicadas, con indicación de los elementos patrimoniales afectados.

No se han efectuado actualizaciones de valor.

#### 4.6.- Permutas.

No existen partidas por este concepto.

#### 4.7.- Instrumentos financieros.

Activos financieros no corrientes y otros activos financieros. Cuando son reconocidos inicialmente, se contabilizan por su valor razonable más, excepto en el caso de los activos financieros a valor razonable con cambios en resultados, los costes de transacción que son directamente imputables.

En el balance de situación, los activos financieros se clasifican entre corrientes y no corrientes en función de que su vencimiento fuera menor/igual o superior/posterior a doce meses.

Préstamos y cuentas a cobrar. Activos financieros no derivados cuyos cobros son fijos o determinables no negociados en un mercado activo. Tras su reconocimiento inicial, se valoran a su “coste amortizado”, usando para su determinación el método del “tipo de interés efectivo”.

Por “coste amortizado”, se entiende el coste de adquisición de un activo o pasivo financiero menos los reembolsos de principal y corregido (en más o en menos, según sea el caso) por la parte imputada sistemáticamente a resultados de la diferencia entre el coste inicial y el correspondiente valor de reembolso al vencimiento. En el caso de los activos financieros, el coste amortizado incluye, además las correcciones a su valor motivadas por el deterioro que hayan experimentado.

El tipo de interés efectivo es el tipo de actualización que iguala exactamente el valor de un instrumento financiero a la totalidad de sus flujos de efectivo estimados por todos los conceptos a lo largo de su vida remanente.

Los depósitos y fianzas se reconocen por el importe desembolsado para hacer frente a los compromisos contractuales.

Se reconocen en el resultado del período las dotaciones y retrocesiones de provisiones por deterioro del valor de los activos financieros por diferencia entre el valor en libros y el valor actual de los flujos de efectivo recuperables.

Inversiones a mantener hasta su vencimiento. Activos financieros no derivados cuyos cobros son fijos o determinables y con vencimiento fijo en los que la sociedad tiene la intención y capacidad de conservar hasta su finalización. Tras su reconocimiento inicial, se valoran también a su coste amortizado.

Activos financieros registrados a valor razonable con cambios en resultados. Incluye la cartera de negociación y aquellos activos financieros que se gestionan y evalúan según el criterio de valor razonable. Figuran en el balance de situación consolidado por su valor razonable y las fluctuaciones se registran en la cuenta de resultados.

Activos financieros mantenidos para negociar. Se clasifican como activos financieros mantenidos para negociar a aquellos los que forman parte de una cartera de instrumentos financieros gestionada para obtener ganancias a corto plazo, los que su propósito sea revender o recomprar en el corto plazo o se trate de un instrumento financiero derivado de tipo especulativo.

Después de su reconocimiento inicial como tales, se contabilizan por su valor razonable, excepto que no coticen en un mercado activo y su valor razonable no pueda estimarse de forma fiable, que se miden por su costo o por un importe inferior si existe evidencia de su deterioro.

Activos no corrientes y grupos enajenables de elementos mantenidos para la venta. Los activos no corrientes o grupos de activos se clasifican como mantenidos para la venta, cuando su valor en libros se va a recuperar fundamentalmente a través de la venta y no mediante su uso continuado. Para que esto suceda, los activos o grupos de activos han de estar en sus condiciones actuales disponibles para la venta inmediata, y su venta debe ser altamente probable.

Los grupos enajenables, representan componentes de la sociedad que han sido vendidos o se ha dispuesto de ellos por otra vía, o bien han sido clasificados como mantenidos para la venta. Estos componentes, comprenden conjuntos de operaciones y flujos de efectivo, que pueden ser distinguidos del resto de los activos, tanto desde un punto de vista operativo como a efectos de información financiera. Representan líneas de negocio o áreas geográficas que pueden considerarse separadas del resto. También forman parte, la adquisición de una entidad dependiente adquirida exclusivamente con la finalidad de revenderla.

Pasivos financieros. Los pasivos financieros se clasifican conforme al contenido de los acuerdos contractuales pactados y teniendo en cuenta el fondo económico.

Los principales pasivos financieros mantenidos por la Sociedad corresponden a pasivos a vencimiento que se valoran a su coste amortizado, la Sociedad no mantiene pasivos financieros mantenidos para negociar ni pasivos financieros a valor razonable fuera de los instrumentos de cobertura que se muestran según las normas específicas para dichos instrumentos.

Débitos y partidas a pagar. Los préstamos y descubiertos bancarios que devengan intereses se registran por el importe recibido, neto de costes directos de emisión. Los gastos financieros, incluidas las primas pagaderas en la liquidación o el reembolso y los costes directos de emisión, se contabilizan según el criterio del devengo en la cuenta de resultados utilizando el método del interés efectivo y se añaden al importe en libros del instrumento en la medida en que no se liquidan en el período en que se devengan.

Los préstamos se clasifican como corrientes.

Los acreedores comerciales no devengan explícitamente intereses y se registran a su valor nominal.

Clasificación de deudas entre corriente y no corriente. En el balance de situación adjunto, las deudas se clasifican en función de sus vencimientos, es decir, como deudas corrientes aquéllas con vencimiento igual o anterior a doce meses y como deudas no corrientes las de vencimiento posterior a dicho período.

En el caso de aquellos préstamos cuyo vencimiento sea a corto plazo, pero cuya refinanciación a largo plazo esté asegurada a discreción de la Sociedad, mediante pólizas de crédito disponibles a largo plazo, se clasifican como pasivos no corrientes.

### Valoración en empresas asociadas

Las participaciones en capital en empresas no admitidas a cotización en un mercado secundario organizado se contabilizan por el precio de adquisición o el valor teórico contable, si éste fuera inferior a aquél, dotándose las provisiones necesarias para reflejar la depreciación experimentada.

#### *4.8.- Coberturas contables.*

No se han producido operaciones de cobertura.

#### *4.9.- Existencias.*

Los bienes comprendidos en las existencias deben valorarse al precio de adquisición o coste de producción, comprendiendo el precio de adquisición el consignado en la factura más todos los gastos que se produzcan hasta su puesta en condiciones de utilización o venta. No ha practicado la Sociedad, durante el ejercicio económico 2018, ninguna actividad susceptible de generar inventarios de circulante a la fecha de cierre del ejercicio.

#### *4.10.- Transacción en moneda extranjera.*

No existe partida alguna.

#### *4.11.- Impuesto sobre beneficios.*

Para el cálculo del importe del gasto por el Impuesto sobre Beneficios devengado en el ejercicio se han seguido las pautas recogidas en la Norma de Valoración 13ª del Plan General de Contabilidad.

Una vez determinado el Beneficio antes de Impuestos se efectúan los ajustes, de naturaleza exclusivamente permanente en el ejercicio de referencia, para convertir el Beneficio Contable en Beneficio Fiscal. Posteriormente se procede a la aplicación de deducciones y bonificaciones.

#### *4.12.- Ingresos y gastos.*

En las Cuentas de Compras, se anota el importe propiamente devengado, con exclusión de descuentos comerciales en factura, incrementado en todos los costos y gastos de instalación, transportes e impuestos no recuperables a cargo de la empresa, etc.

En la Cuenta de Ventas o Ingresos, se registran por el importe neto, es decir deduciendo las bonificaciones y descuentos comerciales en factura.

En general, todos los Ingresos y Gastos, así como los intereses por ellos generados, se contabilizan en el momento de su devengo, coincidiendo el mismo con la materialización de la corriente real de bienes y servicios que los mismos representan, con independencia del momento en que se produzca la corriente monetaria o financiera derivada de ellos.

Los ingresos se calculan al valor razonable de la contraprestación a recibir y representan los importes a cobrar por los bienes entregados y los servicios prestados en el marco ordinario de la actividad, deducidos descuentos e impuestos.

Los ingresos por intereses se devengan siguiendo un criterio financiero temporal, en función del principal pendiente de pago y el tipo de interés efectivo aplicable.

*4.13.- Provisiones y contingencias.*

Las responsabilidades probables o ciertas de cualquier naturaleza, con origen en litigios en curso, reclamaciones, avales, garantías, indemnizaciones y obligaciones pendientes de cuantía indeterminada, se provisionan contra los resultados del ejercicio, de acuerdo con una estimación razonable de su cuantía.

*4.14.- Elementos patrimoniales de naturaleza medioambiental.*

No se ha desarrollado, durante el ejercicio 2018, ninguna actuación empresarial con incidencia reseñable en el medio ambiente, no reflejándose, consecuentemente, en las cuentas anuales, ni criterios de valoración, ni descripción de métodos de estimación ni cuantificación de provisiones derivadas de impacto ambiental.

*4.15.- Criterios empleados para el registro y valoración de los gastos de personal.*

Los fondos necesarios para cubrir las obligaciones legales o contractuales referentes al personal de la empresa con motivo de su jubilación o atención de carácter social: viudedad, orfandad, etc. se contabilizan teniendo en cuenta las estimaciones realizadas de acuerdo con cálculos actuariales.

*4.16.- Pagos basados en acciones.*

No existen elementos de esta naturaleza.

*4.17.- Subvenciones, donaciones y legados.*

Las subvenciones, donaciones y legados no reintegrables se contabilizan como ingresos directamente imputados al patrimonio neto y se reconocen en la cuenta de pérdidas y ganancias como ingresos sobre una base sistemática y racional de forma correlacionada con los gastos derivados del gasto o inversión objeto de la subvención.

Las subvenciones, donaciones y legados que tengan carácter de reintegrables se registran como pasivos de la empresa hasta que adquieren la condición de no reintegrables.

*4.18.- Combinaciones de negocios.*

No existen elementos de esta naturaleza.

*4.19.- Negocios conjuntos.*

No existen elementos de esta naturaleza.

*4.20.- Transacciones entre partes vinculadas.*

No existen elementos de esta naturaleza.

*4.21.- Activos no corrientes mantenidos para la venta.*

Se pone en carga por este concepto el valor neto contable de los importes correspondientes a los derechos de uso recuperados pertenecientes al contrato rescindido con Escuela de Golf de Dos Hermanas, S.L., más la parte proporcional de los terrenos que junto a estos derechos forman el objeto de la licitación para la adjudicación de la concesión de la cesión de uso de terrenos para la construcción, instalación y explotación de una ciudad deportiva privada con zonas de servicios, equipamientos y urbanización interior en Dos Hermanas.

$$\text{VNC} = (651.750,97 \text{ €} - 1.919,54 \text{ €}) + (1.261.258,56 \text{ €} - 249.210,87 \text{ €}) = 1.661.879,12 \text{ €}.$$

*4.22.- Operaciones interrumpidas.*

No existen elementos de esta naturaleza.



**NOTA 5.- INMOVILIZADO MATERIAL**

El epígrafe de inmovilizado material comprende las siguientes partidas:

Cuentas	Saldo A 01-01-18	ADICIONES				Salidas/ bajas	Traspasos	Saldo a 31-12-18
		Entradas o dotaciones	Combinaciones de negocios	Aportaciones no dinerarias	Ampliaciones o mejoras			
210000	4.128.363,00					1.261.258,56		2.867.104,44
211000	5.841.014,51							5.841.014,51
211002	47.600,00							47.600,00
211003	43.709,27							43.709,27
212000	31.747,84							31.747,84
212001	1.800,00							1.800,00
212002	2.420,00							2.420,00
212003	1.959,00							1.959,00
212004	3.560,00							3.560,00
212005	925,00							925,00
212006	1.687,00							1.687,00
212007	7.472,08							7.472,08
212008	930,72							930,72
212009	837.722,23							837.722,23
213001	4.599,76							4.599,76
213002	9.408,00							9.408,00
213003	28.271,55							28.271,55
213004	29.332,75							29.332,75
213005	29.332,75							29.332,75
213006	38.218,00							38.218,00
213007	94.312,00							94.312,00
213008	59.096,00							59.096,00
213010	6.000,00							6.000,00
213011	9.723,45							9.723,45
216000	3.229,85							3.229,85
216001	17.123,02					17.123,02		0,00
216002	2.102,33					2.102,33		0,00
216003	2.160,17					2.160,17		0,00
216004	7.881,51							7.881,51
216005	17.962,59							17.962,59
216006	268,91							268,91
216007	4.096,75							4.096,75
216008	420,71							420,71
216009	102.846,40							102.846,40
216010	967,63							967,63
216011	13.259,85							13.259,85
216012	6.158,28							6.158,28
216013	7.770,00							7.770,00
216014	6.038,60							6.038,60
216016	577,59							577,59
216017	15.150,00							15.150,00
216018	17.925,64							17.925,64

Cuentas	Saldo A 01-01-18	ADICIONES				Salidas/ bajas	Trasposos	Saldo a 31-12-18
		Entradas o dotaciones	Combinaciones de negocios	Aportaciones no dinerarias	Ampliacion es o mejoras			
2170002	159.120,00					159.120,00		0,00
2170003	5.600,00							5.600,00
2170004	1.168,00					1.168,00		0,00
2170005	2.100,00							2.100,00
2170006	7.790,00					7.790,00		0,00
2170007	1.110,00					1.110,00		0,00
2170009	437,30					437,30		0,00
2170010	180,00					180,00		0,00
2170013	165,00					165,00		0,00
2170014	1.589,49							1.589,49
2170015	164,71					164,71		0,00
2170016	2.580,54							2.580,54
2199002	114,10							114,10
2199003	1.584,90							1.584,90
2199004	682,93							682,93
2199005	1.226,07							1.226,07
2199006	3.258,96							3.258,96
2199007	2.571,16							2.571,16
2199008	33.638,03							33.638,03
2199009	1.352,00							1.352,00
2199010	525,00							525,00
2199011	845,00							845,00
2199012	2.616,00					2.616,00		0,00
2199013	3.155,00					3.155,00		0,00
2199014	1.515,00							1.515,00
2199016	129.050,00							129.050,00
2199017	1.331,55							1.331,55
2199018	105.240,44							105.240,44
2199020	30.654,82							30.654,82
2199022	7.758,62							7.758,62
2199023	1.485,25							1.485,25
2199024	2.973,88							2.973,88
2199025	7.979,28							7.979,28
2199026	1.463,79							1.463,79
2199027	8.356,45							8.356,45
2199028	1.523,00							1.523,00
2199029	8.474,07							8.474,07
2199030	859,20							859,20
<b>TOTAL</b>	<b>12.027.384,28</b>					<b>1.458.550,09</b>		<b>10.568.834,19</b>

Información correspondiente al ejercicio 2017:

Cuentas	Saldo A 01-01-17	ADICIONES				Salidas/ bajas	Trasposos	Saldo a 31-12-17
		Entradas o dotaciones	Combinaciones de negocios	Aportaciones no dinerarias	Ampliaciones o mejoras			
2100000	4.128.363,00							4.128.363,00
2110000	5.841.014,51							5.841.014,51
2110002	47.600,00							47.600,00
2110003	43.709,27							43.709,27
2120000	31.747,84							31.747,84
2120001	1.800,00							1.800,00
2120002	2.420,00							2.420,00
2120003	1.959,00							1.959,00
2120004	3.560,00							3.560,00
2120005	925,00							925,00
2120006	1.687,00							1.687,00
2120007	7.472,08							7.472,08
2120008	930,72							930,72
2120009	837.722,23							837.722,23
2130001	4.599,76							4.599,76
2130002	9.408,00							9.408,00
2130003	28.271,55							28.271,55
2130004	29.332,75							29.332,75
2130005	29.332,75							29.332,75
2130006	38.218,00							38.218,00
2130007	94.312,00							94.312,00
2130008	59.096,00							59.096,00
2130010	6.000,00							6.000,00
2130011	9.723,45							9.723,45
2160000	3.229,85							3.229,85
2160001	17.123,02							17.123,02
2160002	2.102,33							2.102,33
2160003	2.160,17							2.160,17
2160004	7.881,51							7.881,51
2160005	17.962,59							17.962,59
2160006	268,91							268,91
2160007	4.096,75							4.096,75
2160008	420,71							420,71
2160009	102.846,40							102.846,40
2160010	967,63							967,63
2160011	13.259,85							13.259,85
2160012	6.158,28							6.158,28
2160013	7.770,00							7.770,00
2160014	6.038,60							6.038,60
2160016	577,59							577,59
2160017	15.150,00							15.150,00
2160018		17.925,64						17.925,64

Cuentas	Saldo A 01-01-17	ADICIONES				Salidas / bajas	Trasposos	Saldo a 31-12-17
		Entradas o dotaciones	Combinaciones de negocios	Aportaciones no dinerarias	Ampliaciones o mejoras			
2170002	159.120,00							159.120,00
2170003	5.600,00							5.600,00
2170004	1.168,00							1.168,00
2170005	2.100,00							2.100,00
2170006	7.790,00							7.790,00
2170007	1.110,00							1.110,00
2170009	437,30							437,30
2170010	180,00							180,00
2170013	165,00							165,00
2170014	1.589,49							1.589,49
2170015	164,71							164,71
2170016	2.580,54							2.580,54
2199002	114,10							114,10
2199003	1.584,90							1.584,90
2199004	682,93							682,93
2199005	1.226,07							1.226,07
2199006	3.258,96							3.258,96
2199007	2.571,16							2.571,16
2199008	33.638,03							33.638,03
2199009	1.352,00							1.352,00
2199010	525,00							525,00
2199011	845,00							845,00
2199012	2.616,00							2.616,00
2199013	3.155,00							3.155,00
2199014	1.515,00							1.515,00
2199016	129.050,00							129.050,00
2199017	1.331,55							1.331,55
2199018	105.240,44							105.240,44
2199020	30.654,82							30.654,82
2199022	7.758,62							7.758,62
2199023	1.485,25							1.485,25
2199024	2.973,88							2.973,88
2199025	7.979,28							7.979,28
2199026	1.463,79							1.463,79
2199027	8.356,45							8.356,45
2199028	1.523,00							1.523,00
2199029	8.474,07							8.474,07
2199030		859,20						859,20
<b>TOTAL</b>	<b>12.008.599,44</b>	<b>18.784,84</b>						<b>12.027.384,28</b>

## AMORTIZACIONES ACUMULADAS Y PROVISIONES DEL INMOVILIZADO MATERIAL

Ejercicio 2018:

<i>Cuentas</i>	<u>Amortizaciones</u>			
	Saldos a 01-01-18	Dotación del ejercicio	Trasposos	Saldo a 31-12-18
<b>2810002</b>	422.613,30	43.635,79		466.249,09
<b>2810003</b>	204.656,52	6.015,54	21.385,52	189.286,54
<b>2810004</b>	522.376,28	4.681,37	175.906,01	351.151,64
<b>2811003</b>	19.030,08	5.591,80		24.621,88
<b>SUBTOTAL</b>	<b>1.168.676,18</b>	<b>59.924,50</b>	<b>197.291,53</b>	<b>1.031.309,15</b>

<i>Cuentas</i>	<u>Amortizaciones bienes de dominio público</u>			
	Saldos a 01-01-18	Dotación del ejercicio	Trasposos	Saldo a 31-12-18
<b>2811001</b>	1.054.263,11	116.820,29		1.171.083,40
<b>2811002</b>	745.141,25	78.904,43	249.210,87	574.834,81
<b>SUBTOTAL</b>	<b>1.799.404,36</b>	<b>195.724,72</b>	<b>249.210,87</b>	<b>1.745.918,21</b>

Comparativa ejercicio 2017:

<i>Cuentas</i>	<u>Amortizaciones</u>			
	Saldos a 01-01-17	Dotación del ejercicio	Trasposos	Saldo a 31-12-17
<b>2810002</b>	378.977,51	43.635,79		422.613,30
<b>2810003</b>	203.974,47	682,05		204.656,52
<b>2810004</b>	517.758,00	4.618,28		522.376,28
<b>2811003</b>	13.562,69	5.467,39		19.030,08
<b>SUBTOTAL</b>	<b>1.114.272,67</b>	<b>54.403,51</b>		<b>1.168.676,18</b>

<i>Cuentas</i>	<u>Amortizaciones bienes de dominio público</u>			
	Saldos a 01-01-17	Dotación del ejercicio	Trasposos	Saldo a 31-12-17
<b>2811001</b>	937.442,82	116.820,29		1.054.263,11
<b>2811002</b>	662.573,99	82.567,26		745.141,25
<b>SUBTOTAL</b>	<b>1.600.016,81</b>	<b>199.387,55</b>	<b>0,00</b>	<b>1.799.404,36</b>

No procede práctica de provisión ni de contabilización directa de pérdidas por depreciación, duradera o irreversible, de bienes de Inmovilizado Material, al no concurrir circunstancia alguna que así pudiera justificarla.

La Sociedad aporta la siguiente información adicional sobre el inmovilizado material:

- Con fecha 1 de enero de 2009 y, para un mejor control de las amortizaciones vinculadas a los bienes de dominio público adscritos a la firma, se produjo una reclasificación de cuentas, dándose de baja la cuenta 2810005 (amortización acumulada de construcciones) y creándose las cuentas 2811001 y 2811002 para computar separadamente las amortizaciones acumuladas de construcciones y terrenos, respectivamente.
- La cifra total de elementos completamente amortizados en este ejercicio asciende a 5.554,42 €. Durante el ejercicio anterior no se completó la amortización de ningún bien del inmovilizado.
- Se ha procedido a dar de baja a aquellos bienes del inmovilizado que ya no se mantienen operativos en el funcionamiento normal de la actividad de la empresa y que estaban completamente amortizados. En concreto:

2160001	TELEVISOR DAEWO 20"	17.123,02 €
2160002	SOPORTE TVC 21"	2.102,33 €
2160003	ANTENA PHILIPS	2.160,17 €
2170002	40 TERM STAR 2012	159.120,00 €
2170004	UNIDAD PARA COPIAS DAT S/N	1.168,00 €
2170006	FOTOCOP. DIGITAL CANON IR-2800	7.790,00 €
2170007	HP COMPAQ CPU P-4	1.110,00 €
2170009	DISCOS DURO SEGATE 73.GB U320	437,30 €
2170010	CONTROLADORA ADAPTEC SCSI CARD 19160	180,00 €
2170013	POWER INJECTOR CISCO 1200	165,00 €
2170015	LECTOR MICROCHIP FX-PET	164,71 €
2199012	GRABADOR REPRODUCTOR DV JVC	2.616,00 €
2199013	SREAMCORDER PROFESSIONAL DV JVC	3.155,00 €
<b>TOTAL</b>		<b>197.291,53 €</b>

- Se mantiene registrada en el Inmovilizado Material, tal y como quedara anticipado en el apartado 4.3 anterior, la adscripción del Gran Hipódromo de Andalucía, como bien de dominio público, desglosado el importe de la cesión en terrenos y construcciones, conforme a valoración de experto independiente con contrapartida en el epígrafe del Patrimonio Neto "Subvenciones, donaciones y legados recibidos". Véase NOTA 18.
- Considerando el carácter amortizable de la adscripción citada por su condición de bien reversible, se ha procedido al cómputo de la procedente amortización técnica, terrenos incluidos, a partir de la valoración que se cita en el punto anterior.
- No se han producido cambios de estimación que afecten a valores residuales, a los costes estimados de desmantelamiento, retiro o rehabilitación, vidas útiles ni métodos de amortización, a excepción de la nave multiuso (2110003), para adecuar su vida útil a la de los bienes de dominio público adscritos a la Sociedad.
- No se han producido inversiones en inmovilizado material situadas fuera del territorio español.

- No existen correcciones valorativas por deterioro de cuantía significativa, reconocida o revertida durante el ejercicio 2018 de los inmovilizados materiales.
- No existen gastos financieros capitalizados en el ejercicio en relación al inmovilizado material.
- No se han producido compensaciones de terceros que se incluyan en el resultado del ejercicio por elementos de inmovilizado material cuyo valor se hubiera deteriorado, se hubieran perdido o se hubieran retirado.
- El inmovilizado material no está incluido en ninguna unidad generadora de efectivo.
- No existe inmovilizado material no afecto directamente a la explotación.
- No existen bienes afectos a garantías.
- No existen compromisos firmes de compra y fuentes previsibles de financiación, así como compromisos firmes de venta.
- No existen otras circunstancias de carácter sustantivo que afecten a bienes del inmovilizado material tales como arrendamientos, seguros, litigios, embargos y situaciones análogas.
- No existen arrendamientos financieros y otras operaciones de naturaleza similar sobre bienes del inmovilizado material, a salvo las expectativas futuras sobre derechos de uso objeto de licitación en el presente ejercicio y posterior adjudicación.

## NOTA 6.- INVERSIONES INMOBILIARIAS

No existen inmuebles clasificados como inversiones inmobiliarias.

## NOTA 7.- INMOVILIZADO INTANGIBLE

La composición de este epígrafe y el movimiento registrado durante el ejercicio 2018 ha sido el siguiente:

CUENTA	Saldos a 1/1/2018	Adiciones				Salidas/bajas	Traspasos	Saldo a 31/12/2018
		Entradas	Activos generados internamente	Combinaciones de negocios	Aportaciones no dinerarias			
203. Propiedad Industrial	2.315,40							<b>2.315,40</b>
207. Dº de uso recuperados		651.750,97				651.750,97		
<b>TOTALES:</b>	<b>2.315,40</b>	<b>651.750,97</b>				<b>651.750,97</b>		<b>2.315,40</b>

En el ejercicio 2017:

CUENTA	Saldos a 1/1/2017	Adiciones				Salidas/bajas	Traspasos	Saldo a 31/12/2017
		Entradas	Activos generados internamente	Combinaciones de negocios	Aportaciones no dinerarias			
203. Propiedad Industrial	2.315,40							<b>2.315,40</b>
<b>TOTALES:</b>	<b>2.315,40</b>							<b>2.315,40</b>

La sociedad detalla la siguiente información sobre el inmovilizado intangible:

- a) No existen bienes afectos a garantías y reversión, así como restricciones a la titularidad.
- b) La información en base a la amortización por clases de elementos, sería la siguiente:

Cuentas	<u>Amortizaciones</u>			
	Saldos a 01-01-18	Dotación del ejercicio	Cancelación por bajas	Saldo a 31-12-18
<b>2803002</b>	2.260,78	16,09		2.276,87
<b>2807000</b>	0,00	1.919,54	1.919,54	
<b>TOTAL</b>	<b>2.260,78</b>	<b>1.935,63</b>	<b>1.919,54</b>	<b>2.276,87</b>

Ejercicio 2017:

Cuentas	<u>Amortizaciones</u>			
	Saldos a 01-01-17	Dotación del ejercicio	Cancelación por bajas	Saldo a 31-12-17
<b>2803002</b>	2.244,69	16,09		2.260,78
<b>TOTAL</b>	<b>2.244,69</b>	<b>16,09</b>		<b>2.260,78</b>

No procede, del mismo modo, práctica de provisión ni de contabilización directa de pérdidas por depreciación, duradera o irreversible, de bienes de Inmovilizado Intangible, al no concurrir circunstancia alguna que así pudiera justificarla.

## **NOTA 8.- ARRENDAMIENTOS Y OTRAS OPERACIONES DE NATURALEZA SIMILAR**

El epígrafe no presenta movimientos durante el ejercicio 2018.

## **NOTA 9.- INSTRUMENTOS FINANCIEROS**

### Activos financieros

Nota: Los créditos y débitos que figuren en el subgrupo 47 con la Administración Pública no se reflejarán en este apartado.

#### **a) Activos financieros no corrientes**

El análisis del movimiento durante el ejercicio para cada clase de activos financieros no corrientes es el siguiente:



	Valores representativos de deuda	Créditos, derivados y otros	TOTAL
Saldo al inicio del ejercicio 2017		3.480,00	<b>3.480,00</b>
(+) Altas			
(-) Salidas y reducciones			
(+/-) Traspasos y otras variaciones			
Saldo final del ejercicio 2017		3.480,00	<b>3.480,00</b>
(+) Altas			
(-) Salidas y reducciones			
(+/-) Traspasos y otras variaciones			
Saldo final del ejercicio 2018		3.480,00	<b>3.480,00</b>

**b) Correcciones por deterioro del valor originadas por el riesgo de crédito.**

El análisis del movimiento de las cuentas correctoras representativas de las pérdidas por deterioro originadas por el riesgo de crédito es el siguiente:

	Clases de activos financieros					
	Valores representativos de deuda		Créditos, derivados y otros (1)		TOTAL	
	Largo plazo	Corto plazo	Largo plazo	Corto plazo	Largo plazo	Corto plazo
Pérdida por deterioro al inicio del ejercicio 2017				40.356,45		<b>40.356,45</b>
(+) Corrección valorativa por deterioro				12.970,57		<b>12.970,57</b>
(-) Reversión del deterioro						
(-) Salidas y reducciones						
(+/-) Traspasos y otras variaciones (combinación de negocio, etc)						
Pérdida por deterioro al final del ejercicio 2017				53.327,02		<b>53.327,02</b>
(+) Corrección valorativa por deterioro						
(-) Reversión del deterioro						
(-) Salidas y reducciones						
(+/-) Traspasos y otras variaciones (combinación de negocio, etc)				363,00		<b>363,00</b>
Pérdida por deterioro al final del ejercicio 2018				53.690,02		<b>53.690,02</b>

(1) Incluidas correcciones por deterioro originadas por el riesgo de crédito en los "Deudores comerciales y otras cuentas a cobrar"

**Deudores comerciales y otras cuentas por cobrar y activos por impuesto corriente**

La composición del saldo del epígrafe Deudores comerciales y otras cuentas a cobrar a 31 de diciembre de 2018 es la siguiente:

DEUDORES COMERCIALES		
CONCEPTO	Saldo a 31/12/2018	Saldo a 31/12/2017
Clientes por prestaciones de servicios	86.758,98	85.476,24
Clientes de dudoso cobro	53.690,02	53.327,02
<b>TOTAL</b>	<b>140.449,00</b>	<b>138.803,26</b>

<b>DERECHOS DE COBRO CON LAS ADMINISTRACIONES PÚBLICAS</b>		
<b>CONCEPTO</b>	<b>Saldo a 31/12/2018</b>	<b>Saldo a 31/12/2017</b>
Saldo a cobrar por liquidaciones de impuestos	126.628,92	0,00
Saldo a cobrar por subvenciones	0,00	0,00
Activos por impuesto corriente	818,48	1.427,84
<b>TOTAL</b>	<b>127.447,40</b>	<b>1.427,84</b>

**c) Activos financieros designados a valor razonable con cambios en la cuenta de pérdidas y ganancias.**

No existen activos financieros designados a valor razonable con cambios en la cuenta de pérdidas y ganancias.

**d) Empresas del grupo, multigrupo y asociadas.**

No existen correcciones valorativas por deterioro registradas en las distintas participaciones, ni en el ejercicio 2018 ni en el anterior.

Participaciones en capital

<b>CUENTA</b>	<b>Saldos a 01/01/2018</b>	<b>Adiciones durante 2018</b>	<b>Salidas durante 2018</b>	<b>Saldos a 31/12/2018</b>
240. Participaciones en empresas asociadas	3.480,00			3.480,00
<b>TOTALES</b>	<b>3.480,00</b>	<b>0,00</b>	<b>0,00</b>	<b>3.480,00</b>

Movimientos correspondientes al ejercicio económico 2017:

<b>CUENTA</b>	<b>Saldos a 01/01/2017</b>	<b>Adiciones durante 2017</b>	<b>Salidas durante 2017</b>	<b>Saldos a 31/12/2017</b>
240. Participaciones en empresas asociadas	3.480,00			3.480,00
<b>TOTALES</b>	<b>3.480,00</b>	<b>0,00</b>	<b>0,00</b>	<b>3.480,00</b>

La sociedad participa en un 17,4 % en el capital de la “Asociación Española de Sociedades Organizadoras de Carreras de Caballos y Otras Actividades Hípicas”, denominada actualmente “Asociación de Sociedades Organizadoras de Carreras de Caballos en España”, sita en Avda. Padre Huidobro, s/n de Madrid.

Desde el ejercicio 2015 y, como consecuencia de la cesión de las instalaciones del Gran Hipódromo de Andalucía y de la gestión de las apuestas internas y externas a “Apuesta Hípica y Deportiva Iberia, S.A.”, es esta empresa la que mantiene en la actualidad las relaciones directas con la Asociación.

### Gastos anticipados

Durante el ejercicio 2017 se procedió a reconocer la periodificación de los gastos correspondientes, sobre todo a las pólizas de seguros con vencimiento a lo largo del ejercicio económico. Así, el movimiento registrado por este concepto en 2018 es el siguiente:

<b>GASTOS ANTICIPADOS</b>	<b>VARIOS (PÓLIZAS DE SEGUROS, OTROS)</b>
<b>SALDO A 31/12/2017</b>	<b>690,51</b>
Imputación a resultados	690,51
Gastos correspondientes al ejercicio 2019	690,51
<b>SALDO A 31/12/2018</b>	<b>690,51</b>

<b>GASTOS ANTICIPADOS</b>	<b>VARIOS (PÓLIZAS DE SEGUROS, OTROS)</b>
<b>SALDO A 31/12/2016</b>	<b>690,51</b>
Imputación a resultados	690,51
Gastos correspondientes al ejercicio 2018	690,51
<b>SALDO A 31/12/2017</b>	<b>690,51</b>

### Pasivos financieros

Nota: Los créditos y débitos que figuren en el subgrupo 47 con la Administración Pública NO se reflejarán en este apartado.

### Clasificación por vencimientos

Las clasificaciones por vencimiento de los pasivos financieros de la Sociedad, de los importes que venzan en cada uno de los siguientes años al cierre del ejercicio y hasta su último vencimiento, se detallan en el siguiente cuadro:

	Vencimiento en años						TOTAL
	1	2	3	4	5	Más de 5	
<b>Deudas</b>	<b>53.715,86</b>	<b>0,00</b>	<b>9.000,00</b>	<b>0,00</b>	<b>0,00</b>	<b>0,00</b>	<b>62.715,86</b>
Obligaciones y otros valores negociables							
Deudas con entidades de crédito							
Acreedores por arrendamiento financiero							
Derivados							
Otros pasivos financieros	53.715,86		9.000,00				62.715,86
<b>Deudas con empresa grupo y asociadas</b>							
<b>Acreedores comerciales no corrientes</b>							
<b>Acreedores comerciales y otras cuentas a pagar</b>	<b>3.605,00</b>	<b>0,00</b>	<b>0,00</b>	<b>0,00</b>	<b>0,00</b>	<b>0,00</b>	<b>3.605,00</b>
Proveedores							
Proveedores, empresas del grupo y asociadas							
Acreedores varios	3.605,00						3.605,00
Personal							
Anticipos de clientes							
<b>Deuda con características especiales</b>							
<b>TOTAL</b>	<b>57.320,86</b>	<b>0,00</b>	<b>9.000,00</b>	<b>0,00</b>	<b>0,00</b>	<b>0,00</b>	<b>66.320,86</b>

Acreeedores comerciales y otras cuentas a pagar.

<b>ACREEDORES COMERCIALES</b>		
<b>CONCEPTO</b>	<b>Saldo a 31/12/2018</b>	<b>Saldo a 31/12/2017</b>
Acreeedores por prestaciones de servicios	3.605,00	23.058,04
<b>TOTAL</b>	<b>3.605,00</b>	<b>23.058,04</b>

<b>DEUDAS CON ADMINISTRACIONES PÚBLICAS</b>		
<b>CONCEPTO</b>	<b>Saldo a 31/12/2018</b>	<b>Saldo a 31/12/2017</b>
Hacienda Pública Acreedora por conceptos fiscales	3.119,25	9.238,76
<b>TOTAL</b>	<b>3.119,25</b>	<b>9.238,76</b>

<b>OTRAS DEUDAS CON LAS ADMINISTRACIONES PÚBLICAS</b>		
<b>CONCEPTO</b>	<b>Saldo a 31/12/2018</b>	<b>Saldo a 31/12/2017</b>
Organismos de la Seguridad Social, acreedores	2.098,91	0,00
<b>TOTAL</b>	<b>2.098,91</b>	<b>0,00</b>

Ingresos anticipados.

Durante los ejercicios 2017 y 2018 se procedió a reconocer la periodificación de los ingresos correspondientes a ejercicios posteriores. El movimiento registrado por este concepto es el siguiente:

<b>INGRESOS ANTICIPADOS</b>		<b>INGRESOS ANTICIPADOS</b>	
<b>SALDO A 31/12/2017</b>	<b>0,00</b>	<b>SALDO A 31/12/2016</b>	<b>0,00</b>
Imputación a resultados	0,00	Imputación a resultados	0,00
Ingresos correspondientes al ejercicio 2019	0,00	Ingresos correspondientes al ejercicio 2018	0,00
<b>SALDO A 31/12/2018</b>	<b>0,00</b>	<b>SALDO A 31/12/2017</b>	<b>0,00</b>

Garantías comprometidas con terceros y otros pasivos contingentes

- Garantías Constituidas:
- Fianzas, avales y depósitos constituidos ante Apuesta Mutua Andaluza, S.A.U.

DESCRIPCIÓN	SALDO A 01/01/2017	AUMENTOS	DISMINUCIONES	SALDO A 31/12/2017	SALDO A 01/01/18	AUMENTOS	DISMINUCIONES	SALDO A 31/12/2018	OBSERVACIONES
FIANZAS RECIBIDAS A C/P	28.667,86		27.959,86	708,00	708,00			708,00	Servicio de auditoría y 5% garantía obras mejora iluminación pistas
OTROS DEPÓSITOS A C/P	1,90	1.112,60	1.033,25	81,25	81,25	1.556,61	1.633,26	4,60	
DEPÓSITOS RECIBIDOS L/P	9.000,00			9.000,00	9.000,00			9.000,00	Centro ecuestre
<b>TOTAL FIANZAS Y DEPÓSITOS RECIBIDOS</b>	<b>37.669,76</b>	<b>1.112,60</b>	<b>28.993,11</b>	<b>9.789,25</b>	<b>9.789,25</b>	<b>1.556,61</b>	<b>1.633,26</b>	<b>9.712,60</b>	

Adicionalmente, a 31 de diciembre de 2018 se mantienen acreditados, ante “Apuesta Mutua Andaluza, S.A.U.”, los siguientes avales:

DESCRIPCIÓN	IMPORTE
Aval prestado por Baremo Área de Inversiones, S.L.U. como garantía definitiva de la licitación, construcción y explotación del complejo de instalaciones deportivas “Campo de Golf”.	126.000,00.-
Seguro de caución prestado por Gestión Empresarial Zafara, S.L. como garantía definitiva de la licitación de la cesión de uso de terrenos para la construcción y explotación de una estación de servicio de suministro de carburantes en “Entrenúcleos”, término municipal de Dos Hermanas.	150.000,00.-
Aval prestado por Apuesta Hípica y Deportiva Iberia, S.A., como garantía definitiva de la licitación de la cesión de las instalaciones para la gestión, organización y explotación de las carreras de caballos del Gran Hipódromo de Andalucía (Dos Hermanas) y de la cesión de la gestión, organización y explotación de las apuestas hípcas externas en Andalucía.	139.899,00.-
<b>TOTAL</b>	<b>415.899,00.-</b>

Con fecha 10 de febrero de 2014 se constituyó aval para responder de las obligaciones dimanantes de la autorización de funcionamiento de hipódromo Tipo A y/o de la explotación de las Apuestas Hípicas de la Comunidad Autónoma de Andalucía.

DESCRIPCIÓN	IMPORTE
Aval prestado ante la Consejería de Hacienda y Administración Pública de la Junta de Andalucía responder de las obligaciones dimanantes de la autorización de funcionamiento de hipódromo Tipo A y/o de la explotación de las Apuestas Hípicas de la Comunidad Autónoma de Andalucía.	601.012,10.-
<b>TOTAL</b>	<b>601.012,10.-</b>

**Fondos propios**

El movimiento registrado en las cuentas de “Fondos Propios”, durante el ejercicio 2.018, ha sido el siguiente:

Cuentas	Saldos a 1-1-2018	Cargos	Abonos	Saldo a 31-12-2018
100. Capital Social	10.818.217,88			10.818.217,88
108. Acciones o participaciones propias				
112. Reserva Legal	12.994,66		47.035,01	60.029,67
113. Reservas Voluntarias	-5.714.569,57			-5.714.569,57
121. Resultados de ejercicios anteriores	-2.999.982,87			-2.999.982,87
129. Resultado del ejercicio	47.035,01	47.035,01	72.551,48	72.551,48
<b>TOTAL FONDOS PROPIOS</b>	<b>2.163.695,11</b>	<b>47.035,01</b>	<b>119.586,49</b>	<b>2.236.246,59</b>

Los movimientos correspondientes a 2017 fueron:

Cuentas	Saldos a 1-1-2017	Cargos	Abonos	Saldo a 31-12-2017
100. Capital Social	10.818.217,88			10.818.217,88
108. Acciones o participaciones propias				
112. Reserva Legal	7.126,10		5.868,56	12.994,66
113. Reservas Voluntarias	-5.714.569,57			-5.714.569,57
121. Resultados de ejercicios anteriores	-2.999.982,87			-2.999.982,87
129. Resultado del ejercicio	5.868,56	5.868,56	47.035,01	47.035,01
<b>TOTAL FONDOS PROPIOS</b>	<b>2.116.660,10</b>	<b>5.868,56</b>	<b>52.903,57</b>	<b>2.163.695,11</b>

**Capital Social.-**

La cifra de capital social está representada por 18.000 acciones de la misma clase, de 601,01 euros cada una, totalmente suscritas y desembolsadas.

**Reserva legal.-**

De acuerdo con el Texto Refundido de la Ley de Sociedades de Capital, debe destinarse una cifra igual al 10% del beneficio a la Reserva Legal hasta que ésta alcance, al menos, el 20% del capital social.

La Reserva Legal podrá utilizarse para aumentar el Capital Social en la parte de su saldo que exceda del 10% del capital ya aumentado.

Las reservas legales existentes a 31/12/2018 se cifran en 60.029,67 euros.

	<b>Saldo a 31/12/2018</b>	<b>Saldo a 31/12/2017</b>
Reserva Legal dotada	60.029,67	12.994,66
Capital Social	10.818.217,88	10.818.217,88
20% del Capital Social	2.163.643,58	2.163.643,58
<b>Límite de dotación hasta 20% del Capital Social como Reserva Legal</b>	<b>2.103.613,91</b>	<b>2.150.648,92</b>

Resultado del Ejercicio.-

Asciende el mismo a beneficios por 72.551,48 euros, proponiéndose su aplicación a reservas legales, como se indica en la propuesta de distribución, que ha sido ya objeto de detalle en la NOTA 3.

	<b>2018</b>	<b>2017</b>
Resultado del ejercicio	72.551,48	47.035,01

Movimiento, durante el ejercicio, de la cuenta de Reserva de Revalorización Ley 16/2012.-

	Saldos a 1-1-2018	Aumentos del ejercicio	Disminuciones y traspasos			Saldo a 31-12-2018 (saldo inicial - disminuciones y traspasos + aumentos)
			A Capital	A otras partidas	Naturaleza de la transferencia	
Reserva de Revalorización Ley 16/2012	0,00	0,00	0,00	0,00		0,00

**NOTA 10.- EXISTENCIAS**

El epígrafe no presenta movimientos durante el ejercicio 2018.

**NOTA 11.- MONEDA EXTRANJERA**

No existen activos en moneda distinta a la moneda funcional.

## NOTA 12.- SITUACIÓN FISCAL

### 1.- Impuesto sobre beneficios.

Desglose del gasto / ingreso por impuesto sobre beneficios en el ejercicio 2018:

No refleja saldo deudor, antes del cierre, la cuenta 630. “Impuesto sobre beneficios”, procediendo la compensación de la cuota resultante de la obtención de beneficios en el ejercicio 2018 con las bases imponibles negativas de ejercicios anteriores, según detalle:

Gasto por impuesto sobre beneficios corriente en el ejercicio 2018	18.137,87
Variación del impuesto diferido de activo. Menos gasto por Crédito fiscal reconocido en el ejercicio 2018 <sup>(1)</sup>	-18.137,87
Total gastos por impuesto sobre beneficios en el ejercicio 2018	0,00

(1) La sociedad en aplicación del principio de prudencia, únicamente reconoce el activo cuando puede aplicar el crédito fiscal correspondiente.

Desglose del gasto / ingreso por impuesto sobre beneficios en el ejercicio 2017:

No refleja saldo deudor, antes del cierre, la cuenta 630. “Impuesto sobre beneficios”, procediendo la compensación de la cuota resultante de la obtención de beneficios en el ejercicio 2017 con las bases imponibles negativas de ejercicios anteriores, según detalle:

Gasto por impuesto sobre beneficios corriente en el ejercicio 2017	11.758,75
Variación del impuesto diferido de activo. Menos gasto por Crédito fiscal reconocido en el ejercicio 2017 <sup>(1)</sup>	-11.758,75
Total gastos por impuesto sobre beneficios en el ejercicio 2017	0,00

(1) La sociedad en aplicación del principio de prudencia, únicamente reconoce el activo cuando puede aplicar el crédito fiscal correspondiente.



<b>COMPENSACIÓN BI NEGATIVAS</b>			
<b>EJERC. ANT.</b>			70.551,48
	<b>PTE. APLICAR A 01/01/2018</b>	<b>APLICADO EN 2018</b>	<b>PTE. APLICAR A 31/12/2018</b>
EJERCICIO 2000	41.275,48	41.275,48	0,00
EJERCICIO 2001	75.099,14	31.276,00	43.823,14
EJERCICIO 2002	429.208,39		429.208,39
EJERCICIO 2003	406.932,20		406.932,20
EJERCICIO 2004	391.338,53		391.338,53
EJERCICIO 2005	299.407,19		299.407,19
EJERCICIO 2006	116.165,07		116.165,07
EJERCICIO 2007	233.921,59		233.921,59
EJERCICIO 2008	52.090,99		52.090,99
EJERCICIO 2009	179.466,24		179.466,24
EJERCICIO 2010	54.522,81		54.522,81
EJERCICIO 2011	138.296,94		138.296,94
EJERCICIO 2012	474.724,97		474.724,97
EJERCICIO 2013	102.332,71		102.332,71
<b>TOTAL</b>	<b>2.994.782,25</b>	<b>72.551,48</b>	<b>2.922.230,77</b>

Incentivos fiscales aplicados en el ejercicio y compromisos asumidos en relación con los mismos.

No se han realizado actividades económicas y de fomento de la internacionalización al amparo de la Ley 14/2013, de 27 de septiembre, de apoyo a los emprendedores y su internacionalización.

## 2.- Otros tributos.

No existe circunstancia de carácter significativo a reseñar en relación con otros tributos, ni contingencia de carácter fiscal por ejercicios fiscales anteriores.

## NOTA 13.- INGRESOS Y GASTOS

### INGRESOS

Los ingresos se desglosan del siguiente modo:

	<b>Saldo a 31/12/2018</b>	<b>Saldo a 31/12/2017</b>
Importe cifra de negocios	74.756,59	68.836,02
Otros ingresos de explotación	119.802,12	118.066,15
Otros resultados (ingresos extraordinarios)	16.728,50	1,90
<b>TOTAL</b>	<b>211.287,21</b>	<b>186.904,07</b>

## GASTOS

La mayoría de los gastos se corresponden con gastos de explotación, y se desglosan a continuación:

<b>CONCEPTO</b>	<b>Saldo a 31/12/2018</b>	<b>Saldo a 31/12/2017</b>
Reparaciones y conservación	25,00	3.202,25
Servicios de profesionales independientes	6.040,51	6.685,27
Primas de seguros	1.208,51	1.208,52
Servicios bancarios y similares	41,98	48,00
Publicidad, proganda y relaciones públicas	195,00	0,00
Suministros	0,00	0,00
Seguridad Hipódromo	0,00	0,00
Carreras de Caballos: premios, canon, dopping...	0,00	0,00
Otros	606,14	76,66
<b>TOTAL</b>	<b>8.117,14</b>	<b>11.220,70</b>

### Nota sobre Gastos de Personal:

El epígrafe de “Gastos de personal” de la Cuenta de Pérdidas y Ganancias a 31 de diciembre de 2018 presenta la siguiente composición:

<b>CONCEPTO</b>	<b>Gastos incurridos a 31/12/2018</b>	<b>Gastos incurridos a 31/12/2017</b>
Sueldos y salarios	41.869,83	37.326,43
Seguridad Social a cargo de la Empresa	20.449,04	19.883,73
Otros gastos sociales	3.071,51	4.409,06
<b>TOTAL</b>	<b>65.390,38</b>	<b>61.619,22</b>

## NOTA 14.- PROVISIONES Y CONTINGENCIAS

Para las provisiones reconocidas en el balance se indica el saldo inicial, las dotaciones y el saldo final, a continuación se detallan los importes correspondientes tanto al ejercicio 2018 como 2017:

### EJERCICIO 2018:

Nº DE CUENTA	DENOMINACIÓN	SALDO A 01/01/2018	AUMENTO / AMPLIACIÓN	BAJAS / TRASPASOS	SALDO A 31/12/2018
140	Provisión para retribuciones a largo plazo al personal				
141	Provisión para impuestos				
142	Provisión para otras responsabilidades				
143	Provisión por desmantelamiento, retiro o rehabilitación del inmovilizado				
145	Provisión para actuaciones medioambientales				
146	Provisión para reestructuraciones				
147	Provisión por transacciones con pagos basados en instrumentos de patrimonio				
490	Deterioro de valor de créditos por operaciones comerciales	53.327,02	363,00		53.690,02
499	Provisiones por operaciones comerciales				
5290	Provisiones a corto plazo para retribuciones y otras prestaciones al personal				
5291	Provisión a corto plazo para impuestos				
5292	Provisiones a corto plazo para otras responsabilidades				
5293	Provisiones a corto plazo por desmantelamiento, retiro o rehabilitación del inmovilizado				
5295	Provisiones a corto plazo para actuaciones medioambientales				
5296	Provisiones a corto plazo para reestructuraciones				
5297	Provisiones por transacciones con pagos basados en instrumentos de patrimonio				
585	Provisiones				
694	Pérdidas por deterior de créditos comerciales		363,00		363,00
6954	Dotación a la provisión por contratos onerosos				
6959	Dotación a la provisión para otras operaciones comerciales				
7950	Exceso de provisión por retribuciones al personal				
7951	Exceso de provisión para impuestos				
7952	Exceso de provisión para otras responsabilidades				
79544	Exceso de provisión por contratos onerosos				
79549	Exceso de provisión para otras operaciones comerciales				
7955	Exceso de provisión para actuaciones medioambientales				

**EJERCICIO 2017:**

<b>Nº CUENTA</b>	<b>DENOMINACIÓN</b>	<b>SALDO A 01/01/2017</b>	<b>AUMENTO / AMPLIACIÓN</b>	<b>BAJAS / TRASPASOS</b>	<b>SALDO A 31/12/2017</b>
140	Provisión para retribuciones a largo plazo al personal				
141	Provisión para impuestos				
142	Provisión para otras responsabilidades				
143	Provisión por desmantelamiento, retiro o rehabilitación del inmovilizado				
145	Provisión para actuaciones medioambientales				
146	Provisión para reestructuraciones				
147	Provisión por transacciones con pagos basados en instrumentos de patrimonio				
490	Deterioro de valor de créditos por operaciones comerciales		53.327,02		53.627,02
499	Provisiones por operaciones comerciales	40.356,45		40.356,45	0,00
5290	Provisiones a corto plazo para retribuciones y otras prestaciones al personal				
5291	Provisión a corto plazo para impuestos				
5292	Provisiones a corto plazo para otras responsabilidades				
5293	Provisiones a corto plazo por desmantelamiento, retiro o rehabilitación del inmovilizado				
5295	Provisiones a corto plazo para actuaciones medioambientales				
5296	Provisiones a corto plazo para reestructuraciones				
5297	Provisiones por transacciones con pagos basados en instrumentos de patrimonio				
585	Provisiones				
694	Pérdidas por deterioro de créditos comerciales		12.970,57		12.970,57
6954	Dotación a la provisión por contratos onerosos				
6959	Dotación a la provisión para otras operaciones comerciales				
794	Reversión del deterioro de créditos por operaciones comerciales				
7950	Exceso de provisión por retribuciones al personal				
7951	Exceso de provisión para impuestos				
7952	Exceso de provisión para otras responsabilidades				
79544	Exceso de provisión por contratos onerosos				
79549	Exceso de provisión para otras operaciones comerciales				
7955	Exceso de provisión para actuaciones medioambientales				
7956	Exceso de provisión para reestructuraciones				
7957	Exceso de provisión por transacciones con pagos basados en instrumentos de patrimonio				

## **NOTA 15.- INFORMACIÓN SOBRE MEDIO AMBIENTE Y DERECHOS DE EMISIÓN DE GASES DE EFECTOS INVERNADERO.**

A 31 de diciembre de 2018 no existen activos dedicados a la protección y mejora del medio ambiente, ni se ha incurrido en gastos significativos por temas medioambientales ni en gastos derivados de emisiones de gases de efecto invernadero, ya que por el tipo de negocio que desarrolla la Sociedad, no se estima que existan riesgos medioambientales de entidad.

En tal sentido, no existen provisiones para posibles contingencias relacionadas con la mejora y protección del medio ambiente, ni responsabilidades conocidas y/o compensaciones a recibir.

Asimismo, durante el ejercicio anual expirado en la citada fecha, no se han recibido subvenciones de naturaleza medioambiental.

## **NOTA 16.- RETRIBUCIONES A LARGO PLAZO AL PERSONAL**

La sociedad no otorga retribuciones a largo plazo al personal.

## **NOTA 17.- TRANSACCIONES CON PAGOS BASADOS EN INSTRUMENTOS DE PATRIMONIO**

No existen compromisos de pago basados en instrumentos de patrimonio ni referenciado al valor de éstos.

## **NOTA 18.- SUBVENCIONES, DONACIONES Y LEGADOS**

- Subvenciones, donaciones y legados recibidos.

La sociedad no ha recibido ningún tipo de subvención, donación o legado, excepto los que figuran a continuación.

- Subvenciones de explotación incorporadas al resultado del ejercicio.

No se han recibido ingresos por tal concepto, ni en el presente ejercicio ni en el anterior.

- Subvenciones de Capital:

En este epígrafe se registra, como subvenciones, donaciones y legados, el importe de 5.980.686,34 euros correspondiente a la contrapartida de los bienes de dominio público adscritos a la sociedad gratuitamente, como se detalla en la nota de información adicional que se refleja al final de la memoria, siendo el saldo vivo que presenta el citado epígrafe, al cierre

del ejercicio 2017, 6.127.479,88 euros. Durante el ejercicio se han imputado, a la cuenta de Pérdidas y Ganancias, ingresos por este concepto por importe de 195.724,72 €. La variación con respecto a la imputación en ejercicios anteriores (199.387,55€) se debe a la reclasificación de parte del inmovilizado material como activos no corrientes mantenidos para la venta, en concreto, la parte proporcional de la superficie de terrenos cuya cesión de uso ha sido objeto de expediente de licitación, iniciado con su aprobación en Consejo de Administración de fecha 09/11/2018.

## **NOTA 19.- COMBINACIONES DE NEGOCIOS**

En el ejercicio 2018 no se ha realizado ninguna operación de adquisición o escisión de nuevo negocio.

## **NOTA 20.- NEGOCIOS CONJUNTOS**

No existen intereses significativos en negocios conjuntos.

## **NOTA 21.- ACTIVOS NO CORRIENTES MANTENIDOS PARA LA VENTA Y OPERACIONES INTERRUMPIDAS**

Según NRV 7ª del Plan General Contable: *“La empresa clasificará un activo no corriente como mantenido para la venta si su valor contable se recuperará fundamentalmente a través de su venta, en lugar de por su uso continuado, y siempre que se cumplan los siguientes requisitos:*

*a) El activo ha de estar disponible en sus condiciones actuales para su venta inmediata, sujeto a los términos usuales y habituales para su venta; y*

*b) Su venta ha de ser altamente probable, porque concurran las siguientes circunstancias:*

*b1) La empresa debe encontrarse comprometida por un plan para vender el activo y haber iniciado un programa para encontrar comprador y completar el plan.*

*b2) La venta del activo debe negociarse activamente a un precio adecuado en relación con su valor razonable actual.*

*b3) Se espera completar la venta dentro del año siguiente a la fecha de clasificación del activo como mantenido para la venta, salvo que, por hechos o circunstancias fuera del control de la empresa, el plazo de venta se tenga que alargar y exista evidencia suficiente de que la empresa siga comprometida con el plan de disposición del activo.*

*b4) Las acciones para completar el plan indiquen que es improbable que haya cambios significativos en el mismo o que vaya a ser retirado.”*

Como consecuencia del inicio del expediente de licitación para la concesión de la cesión de uso de terrenos para la construcción, instalación y explotación de una ciudad deportiva privada con zonas de servicios, equipamientos y urbanización interior en Dos Hermanas, según acuerdo de Consejo de Administración de fecha 9 de noviembre de 2018, procede activar los terrenos que se incluyen en dicha licitación (VER NOTA 4 DE LA MEMORIA).

## **NOTA 22.- HECHOS POSTERIORES AL CIERRE**

En relación con los contenidos y procedimientos explicitados en el apartado de “Derechos de Uso Recuperados”, procede dejar adecuado reflejo en el presente documento de las contingencias que se citan:

1. Con fecha 14 de febrero de 2019 fue adjudicado, por el Consejo de Administración de la Sociedad Municipal, el concurso para la concesión de la cesión de uso de terrenos para la construcción, instalación y explotación de una ciudad deportiva privada con zonas de servicios, equipamientos y urbanización interior en Dos Hermanas, al único licitador que presentara oferta al efecto (Real Betis Balompié, Sociedad Anónima Deportiva). El ulterior contrato procedente se rubricó entre las partes con fecha de 15 de febrero.

2. La propuesta de explotación del licitador, con trascendencia en flujos de caja para la Sociedad Municipal, presenta la siguiente síntesis:

- Canon de entrada: 750.000,00 euros.
- Canon anual inicial: 101.000,00 euros, frente a los 100.000,00 euros como importe mínimo de salida recogido en pliegos.

3. Al objeto de revisar la vigencia de todos y cada uno de los presupuestos de hecho que llevaran, con carácter previo a la adjudicación, a entender aplicable, al registro contable del importe de la indemnización resolutoria del anterior contrato de concesión, los términos de la Consulta del Instituto de Contabilidad y Auditoría de Cuentas nº 1 de su Boletín 42/2000, se ha procedido a recalcular el Valor Actualizado Neto de los Flujos de Caja inherentes a la oferta presentada por el adjudicatario, con detalle en cuadro adjunto, que recoge dos alternativas respecto al cómputo de los ingresos financieros derivados, en términos anuales y trimestrales. El valor objetivo, a comparar con la indemnización resolutoria (4.613.250,00 euros), supera ligeramente a las previsiones mínimas contenidas en pliegos (4.575.000,00 euros), reafirmando, de este modo, la adecuada activación contable de los desembolsos que pusieran fin a la anterior concesión.

Año	Año n°	Valores Suma de Canon en euros corrientes	Suma de Pago de principal	Suma de Financieros	Suma de Cap. Vivo	Suma de Canon Trimestre Fijo	Suma de Principal Trim. CT Fijo	Suma de Financieros Trim CT Fijo	Suma de Dif Intereses
2019		775.250,00	775.250,00		3.838.000,00		775.250,00		
2020	1	102.466,52	46.738,76	55.727,76	3.791.261,24	101.913,27	46.738,76	55.174,51	553,25
2021	2	103.954,33	48.905,22	55.049,11	3.742.356,02	103.393,05	48.905,22	54.487,83	561,28
2022	3	105.463,75	51.124,74	54.339,01	3.691.231,28	104.894,32	51.124,74	53.769,58	569,43
2023	4	106.995,08	53.398,41	53.596,68	3.637.832,87	106.417,38	53.398,41	53.018,98	577,70
2024	5	108.548,65	55.727,32	52.821,33	3.582.105,55	107.962,56	55.727,32	52.235,24	586,09
2025	6	110.124,78	58.112,61	52.012,17	3.523.992,94	109.530,18	58.112,61	51.417,57	594,60
2026	7	111.723,79	60.555,41	51.168,38	3.463.437,53	111.120,56	60.555,41	50.565,14	603,23
2027	8	113.346,02	63.056,91	50.289,11	3.400.380,62	112.734,03	63.056,91	49.677,12	611,99
2028	9	114.991,80	65.618,28	49.373,53	3.334.762,34	114.370,93	65.618,28	48.752,65	620,88
2029	10	116.661,49	68.240,74	48.420,75	3.266.521,61	116.031,59	68.240,74	47.790,85	629,89
2030	11	118.355,41	70.925,52	47.429,89	3.195.596,09	117.716,37	70.925,52	46.790,85	639,04
2031	12	120.073,93	73.673,88	46.400,06	3.121.922,22	119.425,61	73.673,88	45.751,74	648,32
2032	13	121.817,40	76.487,09	45.330,31	3.045.435,12	121.159,67	76.487,09	44.672,58	657,73
2033	14	123.586,19	79.366,48	44.219,72	2.966.068,65	122.918,91	79.366,48	43.552,43	667,28
2034	15	125.380,67	82.313,35	43.067,32	2.883.755,30	124.703,69	82.313,35	42.390,34	676,97
2035	16	127.201,19	85.329,07	41.872,13	2.798.426,23	126.514,39	85.329,07	41.185,32	686,80
2036	17	129.048,15	88.415,00	40.633,15	2.710.011,23	128.351,38	88.415,00	39.936,37	696,77
2037	18	130.921,93	91.572,57	39.349,36	2.618.438,66	130.215,04	91.572,57	38.642,47	706,89
2038	19	132.822,92	94.803,19	38.019,73	2.523.635,47	132.105,76	94.803,19	37.302,57	717,16
2039	20	134.751,51	98.108,32	36.643,19	2.425.527,15	134.023,94	98.108,32	35.915,62	727,57
2040	21	136.708,10	101.489,45	35.218,65	2.324.037,70	135.969,97	101.489,45	34.480,52	738,13
2041	22	138.693,10	104.948,07	33.745,03	2.219.089,63	137.944,25	104.948,07	32.996,18	748,85
2042	23	140.706,93	108.485,74	32.221,18	2.110.603,88	139.947,20	108.485,74	31.461,46	759,72
2043	24	142.749,99	112.104,02	30.645,97	1.998.499,86	141.979,23	112.104,02	29.875,21	770,76
2044	25	144.822,72	115.804,50	29.018,22	1.882.695,36	144.040,77	115.804,50	28.236,27	781,95
2045	26	146.925,55	119.588,81	27.336,74	1.763.106,55	146.132,25	119.588,81	26.543,44	793,30
2046	27	149.058,90	123.458,60	25.600,31	1.639.647,95	148.254,09	123.458,60	24.795,49	804,82
2047	28	151.223,24	127.415,55	23.807,69	1.512.232,40	150.406,73	127.415,55	22.991,18	816,51
2048	29	153.419,00	131.461,39	21.957,61	1.380.771,01	152.590,64	131.461,39	21.129,25	828,36
2049	30	155.646,65	135.597,85	20.048,80	1.245.173,16	154.806,26	135.597,85	19.208,41	840,39
2050	31	157.906,63	139.826,72	18.079,91	1.105.346,44	157.054,04	139.826,72	17.227,32	852,59
2051	32	160.199,44	144.149,81	16.049,63	961.196,63	159.334,47	144.149,81	15.184,66	864,97
2052	33	162.525,53	148.568,96	13.956,58	812.627,67	161.648,00	148.568,96	13.079,05	877,53
2053	34	164.885,41	153.086,05	11.799,35	659.541,62	163.995,13	153.086,05	10.909,08	890,27
2054	35	167.279,54	157.703,00	9.576,54	501.838,62	166.376,34	157.703,00	8.673,35	903,20
2055	36	169.708,44	162.421,74	7.286,70	339.416,88	168.792,13	162.421,74	6.370,38	916,31
2056	37	172.172,61	167.244,27	4.928,33	172.172,61	171.242,99	167.244,27	3.998,72	929,62
2057	38	174.672,55	172.172,61	2.499,95	0,00	173.729,44	172.172,61	1.556,83	943,12
<b>Total general</b>		<b>5.922.789,87</b>	<b>4.613.250,00</b>	<b>1.309.539,87</b>		<b>5.119.746,57</b>	<b>4.613.250,00</b>	<b>1.281.746,57</b>	<b>27.793,30</b>

## NOTA 23.- OPERACIONES CON PARTES VINCULADAS

No existen operaciones con partes vinculadas.



## NOTA 24.- OTRA INFORMACIÓN

La Junta General de fecha diecinueve de junio de 2015 aprobó por unanimidad el nombramiento de los nuevos miembros del Consejo de Administración de la sociedad, quedando en consecuencia el Consejo de Administración compuesto por:

- Doña Basilia Sanz Murillo.
- Don Francisco Rodríguez García.
- Doña Ana Conde Huelva.
- Don Antonio Morán Sánchez.
- Don Juan Pedro Rodríguez García.
- Doña Rosario Sánchez Jiménez.
- Doña Estrella Guzmán Aljama.
- Don Luis Alberto Paniagua López.
- Doña Ana González Pinto.
- Don Francisco García Parejo.
- Doña Ana Sánchez Abellán.
- Don Ignacio Gil Moreno.

Con esa misma fecha el Consejo de Administración procedió al nombramiento de los cargos de Presidente, Vicepresidente, Consejero Delegado, Secretario y Vicesecretario, recayendo la figura de los mismos en:

- Presidenta del Consejo de Administración: D<sup>a</sup>. Basilia Sanz Murillo.
- Vicepresidenta del Consejo de Administración: D<sup>a</sup>. Ana Conde Huelva.
- Consejero Delegado del Consejo de Administración: D. Francisco Rodríguez García.
- Secretario del Consejo de Administración: D. Ignacio Gil Moreno.
- Vicesecretario del Consejo de Administración: D. Juan Pedro Rodríguez García.

La Junta General Extraordinaria de la Sociedad celebrada con fecha 24 de marzo de 2017 acordó el cese de la Consejera D<sup>a</sup>. Estrella Guzmán Aljama y el nombramiento del nuevo Consejero D. José María García Chía.

- Nota sobre los miembros del órgano de administración.

No se han devengado sueldos, dietas ni remuneraciones de cualquier clase a favor de miembros del Órgano de Administración de la Sociedad durante el ejercicio 2018.

- El artículo 229 del Texto refundido de la Ley de Sociedades de Capital aprobado por el Real Decreto Legislativo 1/2010 de 2 de julio, modificado por el artículo único de la Ley 31/2014, de 3 de diciembre, establece que los Administradores “*deberán comunicar a los demás administradores y, en su caso, al Consejo de Administración, o, tratándose de un administrador único, a la Junta General cualquier situación de conflicto, directo o indirecto, que ellos o personas vinculadas a ellos pudieran tener con el interés de la sociedad.*”

*Las situaciones de conflicto de interés en que incurran los administradores serán objeto de información en la memoria que se refiere el artículo 259*”. No consta a la fecha de cierre del ejercicio circunstancia alguna de conflicto de intereses que comunicar.

Los administradores no han informado de ninguna situación de conflicto, directo o indirecto, que pudieran tener con la Sociedad, tal y como establece el art. 229.3 de la Ley de Sociedades de Capital.

- Nota sobre número medio de personas empleadas y distribución por sexos del personal de la sociedad:

El número medio de personas empleadas durante los ejercicios 2017 y 2018 por categorías es:

CATEGORÍA	PLANTILLA MEDIA ANUAL 2018	PLANTILLA MEDIA ANUAL 2017
Directores Generales y presidentes ejecutivos	0	0
Resto de directores y gerentes	0	0
Técnicos y profesionales científicos e intelectuales y profesionales de apoyo	0	0
Empleados contables, administrativos y otros empleados de oficina.	2	2
Comerciales, vendedores y similares	0	0
Resto de personal cualificado (Becarios)	0	0
Ocupaciones elementales	0	0
<b>TOTAL</b>	<b>2</b>	<b>2</b>

Según lo dispuesto en el artículo 260 del Texto Refundido de la Ley de Sociedades Capital a continuación se adjunta un cuadro para cada uno de los ejercicios 2017 y 2018, en el que se desglosan suficientemente las categorías, figurando separado el personal que ocupa cargo de consejero, y la distribución por sexos del personal de la sociedad.

DIRECTORES GERENTES Y PRESIDENTES EJECUTIVOS	Categoría	31/12/2018		31/12/2017		
		Sexo		Sexo		
		H	M	H	M	
	Titulado Superior	0	0	0	0	
	<b>TOTALES</b>	<b>0</b>	<b>0</b>	<b>0</b>	<b>0</b>	
EMPLEADOS CONTABLES, ADMINISTRATIVOS Y OTROS EMPLEADOS DE OFICINA	Categoría	Sexo		Sexo		
		H	M	H	M	
		Titulado Medio	0	1	0	1
		Administrativo	0	1	0	1
		<b>TOTALES</b>	<b>0</b>	<b>2</b>	<b>0</b>	<b>2</b>
OCUPACIONES ELEMENTALES	Categoría	Sexo		Sexo		
		H	M	H	M	
		Limpieza	0	0	0	0
		<b>TOTALES</b>	<b>0</b>	<b>0</b>	<b>0</b>	<b>0</b>

- Nota sobre Gastos de Auditoría:

Para los honorarios correspondientes a la auditoría de las cuentas anuales del ejercicio cerrado a 31/12/2018, con devengo en 2019, se tomará como base el importe señalado en la carta de encargo de fecha 14 de enero de 2019 (5.900,00 €), consecuencia de la prórroga del contrato de servicios profesionales suscrito con fecha 10 de octubre de 2014 para tales propósitos, tras acuerdo adoptado por el Consejo de Administración de la Sociedad en sesión de fecha 21 de diciembre de 2017.

**NOTA 25.- INFORMACIÓN SEGMENTADA**

En el cuadro adjunto se detalla la distribución del importe neto de la cifra de negocios correspondiente a las actividades ordinarias, por categorías de actividades, así como por mercados geográficos.

<b>CONCEPTO</b>	<b>IMPORTE 2018</b>	<b>IMPORTE 2017</b>
CIFRA DE NEGOCIOS	74.756,59	68.836,02
<b>TOTAL</b>	<b>74.756,59</b>	<b>68.836,02</b>

<b>DISTRIBUCIÓN POR ACTIVIDADES</b>	<b>IMPORTE 2018</b>	<b>IMPORTE 2017</b>
Patrocinios	0,00	0,00
Estabulación boxes particulares	13.125,00	7.875,00
Canon apuesta interna	61.631,59	60.961,02
<b>TOTAL</b>	<b>74.756,59</b>	<b>68.836,02</b>

<b>DISTRIBUCIÓN POR MERCADOS GEOGRÁFICOS</b>	<b>IMPORTE 2018</b>	<b>IMPORTE 2017</b>
NACIONAL	74.756,59	68.836,02
<b>TOTAL</b>	<b>74.756,59</b>	<b>68.836,02</b>

**NOTA 26.- INFORMACIÓN SOBRE LOS APLAZAMIENTOS DE PAGO EFECTUADOS A PROVEEDORES. DISPOSICIÓN ADICIONAL TERCERA. “DEBER DE INFORMACIÓN” DE LA LEY 15/2010, DE 5 DE JULIO, MODIFICADA POR LA DISPOSICIÓN FINAL 2 DE LA LEY 31/2014, DE 3 DE DICIEMBRE.**

Tanto a 31 de diciembre de 2017 como a 31 de diciembre de 2018, la Sociedad no ha tenido ningún importe significativo pendiente de pago a sus proveedores en operaciones comerciales que acumulara a dicha fecha un aplazamiento superior al plazo legal de pago.

	<b>2018</b>	<b>2017</b>
<b>Periodo medio de pago a proveedores</b>	Días	Días
	14	8

## NOTA 27.- INFORMACIÓN ADICIONAL

- Con fecha 23 de diciembre de 2008 se suscribió Adenda para ejecución del Convenio Urbanístico 3/2000 entre el Ayuntamiento de Dos Hermanas y la sociedad “Apuesta Mutua Andaluza, S.A.” relacionada con las instalaciones del Gran Hipódromo de Andalucía, en la cual se procede a la adscripción del derecho de uso de la finca y sus instalaciones presentes y futuras por un plazo de 50 años. Se transcriben las estipulaciones cuarta y quinta de dicha Adenda a continuación:

(...)

**CUARTA.-** *En consecuencia, el Ayuntamiento adscribe a favor de “Apuesta Mutua Andaluza, S.A.” el derecho de uso de la propia finca (se adjunta planimetría debidamente rubricada) y sus instalaciones presentes y futuras, sin exigencia de contraprestación alguna, al amparo de lo que establece el Art. 23.3 de la Ley Andaluza 7/1999, de Bienes de las Entidades Locales de Andalucía y Art. 45 de su Reglamento, por un plazo de CINCUENTA (50) años, conforme previene el Art. 115 del Reglamento de Servicios de las Corporaciones Locales. “Apuesta Mutua Andaluza, S.A.” queda obligada a la reversión de los bienes en el mismo estado en que los recibe y con las mejoras que en ellos se introduzcan.*

**QUINTA.-** *El valor del Derecho de uso de los bienes que se adscriben a “Apuesta Mutua Andaluza, S.A.” como bienes de dominio público, en cumplimiento del citado convenio, se cifra en la cantidad de NUEVE MILLONES NOVECIENTOS SESENTA Y NUEVE MIL TRESCIENTOS SETENTA Y SIETE EUROS CON CINCUENTA Y UN CÉNTIMOS (9.969.377,51 €), según valoración de experto independiente, que se adjunta. Dicho Derecho podrá incorporarse a todos los efectos al activo de “Apuesta Mutua Andaluza, S.A.” y será susceptible de hipoteca y de cualquier otra operación que sea precisa en el tráfico jurídico, si bien sin que ello pueda afectar al Derecho de propiedad del Suelo y de las instalaciones, que a todos los efectos pertenecen al Ayuntamiento. (...)*

- La Orden de la Consejería de Gobernación de fecha 17 de septiembre de 2003, por la que se establecen las detracciones aplicables a las apuestas hípcas de la Comunidad Autónoma de Andalucía, dispone que las cantidades detraídas de las apuestas para otras actividades hípcas y fomento del empleo podrán destinarse por la sociedad titular de la autorización al mantenimiento de las inversiones realizadas tanto en instalaciones hípcas y sistemas de apuestas como a sufragar los costes laborales derivados de la contratación y formación continua del personal de hipódromos y apuestas hípcas, y asimismo las cantidades detraídas de las apuestas para primas de criadores de caballos de carreras, sólo serán aplicadas a tal concepto por las sociedades titulares de las autorizaciones cuando las explotaciones de aquéllos se encuentren radicadas dentro de cada hipódromo de su titularidad ubicado en el ámbito territorial de esta Comunidad Autónoma. Hasta tanto dicha circunstancia concurra, las cantidades detraídas por tal concepto podrán emplearse por las respectivas sociedades titulares de las autorizaciones a sufragar los costes del funcionamiento de sus hipódromos y de la organización de las apuestas hípcas. Por lo que de acuerdo con lo establecido en la Orden indicada la sociedad Apuesta Mutua Andaluza, S.A. distribuiría a sí misma, o a las Sociedades Gestoras del Hipódromo, o de la apuesta, en su caso, el 2% de las apuestas hípcas al fomento del empleo y el 2% para prima de criadores de caballos de carreras en función

de la participación que en esas sociedades tienen en el capital social de Apuesta Mutua Andaluza, S.A.

- En el mes de agosto de 2014 se procedió a la disolución e inicio del expediente de liquidación de la Sociedad “Hipódromos de Andalucía, S.A.”, cuyo capital social estaba compuesto por Apuesta Mutua Andaluza, S.A., con un 50%, y el otro 50% por Recursos Turísticos de Mijas, S.A. La liquidación concluyó en septiembre de dicho año, quedando pendiente en Bancos la cantidad de 52,96 €. Con fecha 31/12/2015, el saldo de la cuenta ascendía a 2.462,77 €. En 2016 y, una vez recibida la devolución de los impuestos por parte de las Administraciones Públicas, se procedió a repartir el último saldo pendiente entre ambas sociedades, correspondiendo a Apuesta Mutua Andaluza, S.A. la cantidad de 1.232,19 €.
- Con fecha 31 de octubre de 2014, “Apuesta Mutua Andaluza, S.A.” procedió a la compra de dieciocho acciones a D. Roberto Terry Muñoz y ciento sesenta y dos acciones a “Apuesta Mutua Balear, S.A.”, con lo cual el capital social de la Sociedad es íntegramente municipal, correspondiendo el 99% al Ayuntamiento de Dos Hermanas y el 1% restante a “Apuesta Mutua Andaluza, S.A.”, en autocartera, es decir, esta Sociedad Gestora del Gran Hipódromo de Andalucía e instalaciones complementarias es íntegramente de capital municipal.
- Con fecha 7 de diciembre de 2014 se firmó el Contrato de adjudicación de la cesión de instalaciones para la gestión, organización y explotación de las carreras de caballos del Gran Hipódromo de Andalucía y de la cesión de la gestión, organización y explotación de las apuestas hípicas externas en Andalucía por un periodo de 10 años. El adjudicatario de la cesión es la sociedad “Apuesta Hípica y Deportiva Iberia, S.A.”, compuesta entre otras, por personas expertas en el mundo de las carreras de caballos y de las apuestas hípicas. Hay que destacar que, paralelamente, y en la misma fecha, esa sociedad suscribió, bajo el testimonio de responsables de “Apuesta Mutua Andaluza, S.A.U.”, Contrato regulador de la gestión de apuestas sobre un fondo común de carreras de caballos francesas con PMU, contando, en definitiva, el Gran Hipódromo de Andalucía, con el soporte de una sociedad de peso en el sector de las apuestas hípicas europeas.

El compromiso contractual suscrito entre la firma “Apuesta Hípica y Deportiva Iberia, S.A.” y la Sociedad municipal viene determinando, hasta la fecha presente, la readaptación operativa de ésta, ya que desde su entrada en vigor, el pasado 1 de enero de 2015, tanto la gestión, organización y explotación de las carreras de caballos del Gran Hipódromo de Andalucía, como la gestión, organización y explotación de las apuestas hípicas externas en la Comunidad Autónoma, están siendo ejecutadas por la adjudicataria, responsable, en consecuencia, de la integral funcionalidad del recinto deportivo municipal adscrito a “Apuesta Mutua Andaluza, S.A.U.”.

En este contexto, cabe señalar las sucesivas ampliaciones de capital que la firma adjudicataria de la explotación hípica ha llevado a cabo en aras de perfeccionar el cumplimiento de los acuerdos incluidos en el contrato suscrito al efecto con la Sociedad municipal.

- “Apuesta Mutua Andaluza, S.A.U.”, dispone, desde el día 23 de febrero de 2015, de la exclusiva autorización definitiva de funcionamiento como hipódromo de tipo “A” del reiterado recinto deportivo municipal ubicado en Dos Hermanas, extensiva aquélla a la explotación en el mismo de las apuestas hípicas internas y externas en el ámbito territorial de la Comunidad Autónoma de Andalucía.
- Con fecha 16 de marzo de 2015 se llevó a cabo la firma del contrato de adjudicación de la cesión de uso por parte de Apuesta Mutua Andaluza, S.A. de los terrenos para construcción y explotación de una estación de servicio de suministro de carburantes en “Entrenúcleos”, término municipal de Dos Hermanas con la empresa Gestión Empresarial Zafara, S.L. por un periodo de 40 años, desde la fecha de puesta en marcha de las instalaciones, estableciéndose para ello un periodo máximo de 18 meses contados a partir del inicio de las obras. Finalizadas las obras, la citada empresa obtuvo, con fecha 22 de diciembre de 2016, la concesión de la correspondiente licencia de utilización, suscribiéndose, a los efectos citados, el Acta de inicio de la actividad explotadora con fecha 1 de enero de 2017. La adjudicataria viene comunicando a “Apuesta Mutua Andaluza, S.A.U.”, con carácter trimestral, en el marco de las obligaciones asumidas en la concesión, el montante de las ventas realizadas a los propósitos de cálculo y liquidación del canon variable establecido en la cláusula tercera del contrato suscrito al efecto.
- Asimismo, con fecha 1 de abril de 2015 y, por un periodo de 6 años (hasta el 31 de marzo de 2021), se firmó contrato de adjudicación de cesión de uso de espacios e instalaciones para la organización y explotación de un centro de actividades ecuestres: terapias ecuestres, centro de formación, proyectos educativos, escuela de equitación, y centro lúdico y deportivo en el Gran Hipódromo de Andalucía con la empresa “Centro Nazareno de Terapias Ecuestres: La Herradura, S.C.A”, que ya tenía su sede en el Gran Hipódromo de Andalucía desde el año 2007.
- Con fecha 28 de diciembre de 2016 el Excmo. Ayuntamiento de Dos Hermanas procedió a la compra de las acciones que “Apuesta Mutua Andaluza, S.A.” mantenía en autocartera desde 2014, y que representaban el 1% del capital social de la misma, adquiriendo, desde este mismo instante, “Apuesta Mutua Andaluza, S.A.” el carácter de Unipersonal.
- El Consejo de Administración de la Sociedad adjudicó en sesión de fecha 25 de febrero de 2016 las obras correspondientes a la mejora de la iluminación en las pistas de galope del Gran Hipódromo de Andalucía, una vez éstas fueron ejecutadas durante el ejercicio 2016 de completo acuerdo con su correspondiente proyecto y órdenes dimanadas de la dirección facultativa, se ha procedido a la devolución de la garantía retenida para garantizar la buena ejecución de dichas obras, de acuerdo con lo dispuesto en el contrato suscrito al efecto.
- Con fecha 10 de septiembre de 2013 mediante escritura de protocolización y ratificación, se elevó a público el contrato de reconocimiento de deuda mercantil, prenda sin desplazamiento, por las obligaciones de pago que la empresa “Erres Restauraciones, S.L.” mantenía con la Sociedad municipal por la cesión de la gestión de los servicios de restauración en el Gran Hipódromo de Andalucía. La cadencia temporal de desembolsos derivados de esta contingencia devino en manifiesto quebranto a lo



largo de los últimos ejercicios, a consecuencia del cual, el Consejo de Administración de “Apuesta Mutua Andaluza, S.A.U.”, en sesión de fecha 22 de diciembre de 2017, acordó aceptar la dación en pago de deuda de los bienes muebles inventariados en la escritura de referencia, quedando, de este modo, liquidados, los saldos deudores en balance por créditos frente a la empresa concesionaria.

- Con fecha 14 de julio de 2017, el Consejo de Administración de Apuesta Mutua Andaluza, S.A.U., acordó el inicio del expediente de rescisión del contrato de cesión del derecho de uso de suelo en la zona “Entrenúcleos” para la construcción y explotación de un complejo de instalaciones deportivas destinadas a la enseñanza y práctica de diversos deportes suscrito con “Escuela de Golf de Dos Hermanas, S.L.”, procediéndose a efectuar la comunicación de la resolución. Tras la valoración técnica de las instalaciones existentes en la zona se iniciaron negociaciones entre las partes que culminaron con la firma de la resolución del contrato con fecha 27 de septiembre de 2018.
- Con fecha 9 de noviembre de 2018 el Consejo de Administración de Apuesta Mutua Andaluza, S.A.U., acordó el inicio del expediente de contratación de una ciudad deportiva, cuyos terrenos incluían aquellos cuyo derechos de uso habían sido de Escuela de Golf de Dos Hermanas, S.L. Con fecha 15 de febrero de 2019 se ha procedido a la firma del contrato con la adjudicataria de dicha licitación, la empresa Real Betis Balompié, S.A.D.

Adicionalmente, en el presente año 2018, las actividades desarrolladas en el Gran Hipódromo de Andalucía de Dos Hermanas han sido:

- **La Temporada de Carreras de Caballos 2017-2018.** Dio comienzo el pasado 9 de noviembre de 2017 y ha contado con jornadas celebradas todos los jueves, en horario de tarde durante dicho mes, para continuar, como viene siendo la tónica, los domingos de diciembre de 2017 y enero y febrero de 2018.
- **Temporada de Primavera de Carreras de Caballos 2018.** Celebradas durante los meses de abril y mayo, en jueves alternativos y, por primera vez, en horario de tarde. A esta temporada hay que añadir la jornada celebrada el sábado 5 de mayo con caballos Pura Sangre Árabes, patrocinada por la familia Real Abu Dhabi con motivo del 100º aniversario del nacimiento del jeque Zayed Bin Sultan Al Nahyan, fundador de Emiratos Árabes Unidos. Se desarrollaron un total de 5 jornadas con 23 carreras de caballos.
- **Temporada de Otoño de Carreras de Caballos 2018.** Esta temporada ha contado con un total de 9 jornadas desarrolladas los días 13 y 20 de septiembre y 15, 22 y 29 de noviembre, los jueves por la tarde, y durante el mes de diciembre, a partir del día 9, todo los domingos en horario de mañana. Se han celebrado un total de 45 carreras para caballos de pura sangre inglés con una dotación que supera los 350.000,00 euros.
- **Feria D-Muestra Comercial Dos Hermanas 2018.** El fin de semana del 2 al 4 de marzo de 2018, el Gran Hipódromo de Andalucía acogió la “Feria D-Muestra Comercial Dos hermanas 2018”, un gran evento comercial que viene a sustituir a la tradicional “Feria del Stock 0”, que durante una década se ha desarrollado en las instalaciones del Gran Hipódromo de Andalucía. Este evento organizado por el Excmo. Ayuntamiento de Dos Hermanas apoya y promociona al pequeño y mediano comercio nazareno. Como en ediciones anteriores de la Feria del Stock se han instalado stands modulares, dedicados a la moda, el calzado, el hogar y la decoración, entre otros, con objeto de que estas empresas

puedan liquidar artículos de temporada a precios más bajos. Además se ha ofrecido un servicio de guardería y un amplio programa de actividades. La asistencia de público, como en ocasiones anteriores, ha sido masiva

- **JAPAN ZONE 2H.** Las Delegaciones de Juventud y Promoción Económica e Innovación del Ayuntamiento de Dos Hermanas junto con la empresa Best Way Group pusieron en marcha, por segundo año consecutivo este evento. Celebrado entre los días 16, 17 y 18 de marzo en el Gran Hipódromo de Andalucía, Japan Zone siempre va unido a las nuevas corrientes culturales y audiovisuales de primera generación, con un objetivo común: dar a conocer la cultura japonesa y ofrecer un punto de encuentro entre aquellos jóvenes seguidores de la misma y aquellos que quieran descubrirla.
- **ETERNAL MUSIC FESTIVAL.** El 29 de septiembre tuvo lugar el Festival “Eternal Music” organizado por Rockola y con la colaboración del Excmo. Ayuntamiento de Dos Hermanas y del Gran Hipódromo de Andalucía. Artistas de la década de los 80’ y 90’, tuvieron cabida en este evento.
- La empresa “Centro Nazareno de Terapias Ecuestres: La Herradura, S.C.A”, con sede en el Gran Hipódromo de Andalucía desde el año 2007 y como adjudicataria de la cesión de uso de espacios e instalaciones para la organización y explotación de un centro de actividades ecuestres: terapias ecuestres, centro de formación, proyectos educativos, escuela de equitación, y centro lúdico y deportivo, es ya un proyecto consolidado de Terapias Ecuestres que supone una alternativa de ocio y salud muy completa y que sitúa al Gran Hipódromo de Andalucía como centro de referencia para este tipo de actividades. Durante el ejercicio 2018 se han desarrollado en estas instalaciones un gran número de variadas actividades:
  - **Concurso de salto de liga provincial de la Federación Hípica Andaluza** celebrado el pasado mes de mayo que contó con la participación de jinetes provenientes de clubes de diferentes puntos de la provincia.
  - **Clases extraescolares** que tienen lugar en el Hipódromo durante todo el curso escolar.
  - **Campamentos urbanos**, como los celebrados durante los días escolares no lectivos donde se realizan actividades ecuestres como la monta, además de talleres científicos y medioambientales.
  - **Clases de equitación** de todos los niveles y para todas las edades homologadas por la Federación Andaluza de Hípica con tres estribos.
  - **Jornadas infantiles** dirigidas a los alumnos y alumnas del primer ciclo de Educación Infantil de diversos centros escolares en la que participan las familias.
  - Participación en **acciones formativas y de difusión que promueven el espíritu emprendedor.**
  - Impartición de la asignatura de equitación dentro del **Módulo de Actividades Físico Deportiva en el Medio Natural** en centros escolares.
  - **Programa de Integración socio-laboral** a nivel nacional.
  - **Visitas de grupos.**



## ESTADO DE CAMBIOS PATRIMONIO NETO ABREVIADO:

### A) ESTADO DE INGRESOS Y GASTOS RECONOCIDOS EN EL EJERCICIO 2018

Nº CUENTA		NOTA MEMORIA	2018	2017
	<b>A) RESULTADO DE LA CUENTA DE PÉRDIDAS Y GANANCIAS</b>		72.551,48	47.035,01
	INGRESOS Y GASTOS IMPUTADOS DIRECTAMENTE AL PATRIMONIO NETO			
	I. Por valoración de instrumentos financieros			
	1.- Activos financieros disponibles para la venta			
	2.- Otros ingresos/gastos			
	II.- Por coberturas de flujos de efectivo			
942	III. Subvenciones, donaciones y legados	18		
	IV. Por ganancias y pérdidas actuariales y otros ajustes			
	V. Por activos no corrientes y pasivos vinculados, mantenidos para la venta			
	VI. Diferencias de conversión			
8301	VII. Efecto impositivo	18	48.931,18	49.846,89
	<b>B) Total ingresos y gastos imputados directamente al patrimonio neto</b>		48.931,18	49.846,89
	TRANSFERENCIAS A LA CUENTA DE PÉRDIDAS Y GANANCIAS			
	VIII. Por valoración de instrumentos financieros			
	1.- Activos financieros disponibles para la venta			
	2.- Otros ingresos/gastos			
	IX. Por coberturas de flujos de efectivo			
840	X. Subvenciones, donaciones y legados recibidos	18	-195.724,72	-199.387,55
842	XI. Subvenciones, donaciones y legados recibidos	18		
	XII. Por activos no corrientes y pasivos vinculados, mantenidos para la venta			
	XIII. Diferencias de conversión			
8301	XIV. Efecto impositivo	18		
	<b>C) Total transferencias a la cuenta de pérdidas y ganancias</b>		-195.724,72	-199.387,55
	<b>TOTAL DE INGRESOS Y GASTOS RECONOCIDOS</b>		-74.242,06	-102.505,65

**B) ESTADO TOTAL DE CAMBIOS EN EL PATRIMONIO NETO ABREVIADO**

	CAPITAL		PRIMA EMISIÓN	RESERVAS	(ACC. Y PARTICIPACIONES EN PATRIMONIO PROPIAS)	RDOS. EJERCICIOS ANTERIORES	OTRAS APORTACIONES DE SOCIOS	RESULTADO DEL EJERCICIO	DIVIDENDO A CUENTA	OTROS INSTRUMENTOS DE PATRIMONIO NETO	AJUSTES POR CAMBIOS DE VALOR	SUBVENCIONES, DONACIONES Y LEGADOS RECIBIDOS	TOTAL
	ESCRITURADO	(NO EXIGIDO)											
	01	02											
<b>D) SALDO AJUSTADO, INICIO DEL EJERCICIO 2017</b>	10.818.217,88	0,00	0,00	-5.707.443,47	0,00	-2.999.982,87	0,00	5.868,56	0,00	0,00	0,00	6.277.020,54	8.393.680,64
<b>I. Total ingresos y gastos reconocidos.....</b>								-102.505,65					-102.505,65
<b>II. Operaciones con socios o propietarios.....</b>													0,00
1. Aumentos de capital.....													0,00
2. (-) Reducciones de capital.....													0,00
3. Conversión de pasivos financieros en patrimonio neto (conversión de obligaciones, condonaciones de deudas) .....													0,00
4. (-) Distribución de dividendos.....													0,00
5. Operaciones con acciones o participaciones propias													0,00
6. Incremento (reducción) de patrimonio neto resultante de una combinación de negocios.....													0,00
7. Otras operaciones con socios o propietarios.....													0,00
<b>III. Otras variaciones del patrimonio neto.....</b>				5.868,56				143.672,10				-149.540,66	0,00
<b>E) SALDO, FINAL DEL EJERCICIO 2017</b>	10.818.217,88	0,00	0,00	-5.701.574,91	0,00	-2.999.982,87	0,00	47.035,01	0,00	0,00	0,00	6.127.479,88	8.291.174,99
<b>D) SALDO AJUSTADO, INICIO DEL EJERCICIO 2018</b>	10.818.217,88	0,00	0,00	-5.701.574,91	0,00	-2.999.982,87	0,00	47.035,01	0,00	0,00	0,00	6.127.479,88	8.291.174,99
<b>I. Total ingresos y gastos reconocidos.....</b>								-74.242,06					-74.242,06
<b>II. Operaciones con socios o propietarios.....</b>													0,00
1. Aumentos de capital.....													0,00
2. (-) Reducciones de capital.....													0,00
3. Conversión de pasivos financieros en patrimonio neto (conversión de obligaciones, condonaciones de deudas)													0,00
4. (-) Distribución de dividendos.....													0,00
5. Operaciones con acciones o participaciones propias													0,00
6. Incremento (reducción) de patrimonio neto resultante de una combinación de negocios.....													0,00
7. Otras operaciones con socios o propietarios.....													0,00
<b>III. Otras variaciones del patrimonio neto.....</b>				47.035,01				99.758,53				-146.793,54	0,00
<b>E) SALDO, FINAL DEL EJERCICIO 2018</b>	10.818.217,88	0,00	0,00	-5.654.539,90	0,00	-2.999.982,87	0,00	72.551,48	0,00	0,00	0,00	5.980.686,34	8.216.932,93

Dos Hermanas, marzo 2019

# AUDIPUBLIC

AUDITORES PARA EL SECTOR PÚBLICO

APUESTA MUTUA ANDALUZA, S.A.U.

INFORME DE AUDITORÍA DE CUENTAS ANUALES ABREVIADAS EMITIDO POR UN  
AUDITOR INDEPENDIENTE

EJERCICIO 2018

# AUDIPUBLIC

AUDITORES PARA EL SECTOR PÚBLICO

## INFORME DE AUDITORÍA DE CUENTAS ANUALES ABREVIADAS EMITIDO POR UN AUDITOR INDEPENDIENTE

Al único accionista de APUESTA MUTUA ANDALUZA, S.A.U., por encargo del Consejo de Administración:

### *Opinión*

Hemos auditado las cuentas anuales abreviadas de APUESTA MUTUA ANDALUZA, S.A.U., que comprenden el balance de situación abreviado a 31 de diciembre de 2018, la cuenta de pérdidas y ganancias abreviada, el estado abreviado de cambios en el patrimonio neto y la memoria abreviada correspondientes al ejercicio terminado en dicha fecha.

En nuestra opinión, las cuentas anuales abreviadas adjuntas expresan, en todos los aspectos significativos, la imagen fiel del patrimonio y de la situación financiera de la Sociedad a 31 de diciembre de 2018, así como de sus resultados correspondientes al ejercicio terminado en dicha fecha, de conformidad con el marco normativo de información financiera que resulta de aplicación (que se identifica en la Nota 2.1 de la memoria abreviada) y, en particular, con los principios y criterios contables contenidos en el mismo.

### *Fundamento de la opinión*

Hemos llevado a cabo nuestra auditoría de conformidad con la normativa reguladora de la actividad de auditoría de cuentas vigente en España. Nuestras responsabilidades de acuerdo con dichas normas se describen más adelante en la sección *Responsabilidades del auditor en relación con la auditoría de las cuentas anuales abreviadas* de nuestro informe.

Somos independientes de la Sociedad de conformidad con los requerimientos de ética, incluidos los de independencia, que son aplicables a nuestra auditoría de las cuentas anuales abreviadas en España según lo exigido por la normativa reguladora de la actividad de auditoría de cuentas. En este sentido, no hemos prestado servicios distintos a los de la auditoría de cuentas ni han concurrido situaciones o circunstancias que, de acuerdo con lo establecido en la citada normativa reguladora, hayan afectado a la necesaria independencia de modo que se haya visto comprometida.

Consideramos que la evidencia de auditoría que hemos obtenido proporciona una base suficiente y adecuada para nuestra opinión.





# AUDIPUBLIC

-II-

## *Aspectos más relevantes de la auditoría*

Los aspectos más relevantes de la auditoría son aquellos que, según nuestro juicio profesional, han sido considerados como los riesgos de incorrección material más significativos en nuestra auditoría de las cuentas anuales abreviadas del periodo actual. Estos riesgos han sido tratados en el contexto de nuestra auditoría de las cuentas anuales abreviadas en su conjunto, y en la formación de nuestra opinión sobre éstas, y no expresamos una opinión por separado sobre esos riesgos.

Riesgo en relación con el Inmovilizado material (véanse notas 4.3., 4.21., y 5 de la memoria abreviada)

### Descripción

La Sociedad registró en su Inmovilizado material, en la cuenta 210 “Terrenos y bienes naturales” y 211 “Construcciones”, por importe de 4.128.363,00 euros y 5.841.014,51 euros, respectivamente, la adscripción del derecho de uso de los terrenos y edificio donde se ubica el Gran Hipódromo de Andalucía, amortizándose el valor en libros de ambos elementos de acuerdo con un criterio temporal y lineal. La Sociedad determinó el valor de estos derechos utilizando un informe de valoración encargado a un experto independiente. Como contrapartida a estos activos, la Sociedad registró ingresos de patrimonio por el mismo importe de 9.969.377,51 euros, minorados en el efecto impositivo por 2.492.344,38 euros.

### Respuesta del auditor

Nuestro enfoque de auditoría ha consistido en el seguimiento y actualización de la respuesta de auditoría: conclusiones y documentación obtenidas en ejercicios anteriores; evaluación de los controles realizados por la Sociedad a los procesos de estimación sobre estos hechos contables; solicitud del inventario de inmovilizado; comprobación de la vida útil estimada, adiciones y retiros de los elementos de inmovilizado afectos a las instalaciones del Gran Hipódromo de Andalucía; recálculo de la amortización de inmovilizado; comprobación de la valoración de los ingresos de patrimonio originados en la adscripción; y examen de la reclasificación de parte del Inmovilizado material como Activos no corrientes mantenidos para la venta, en concreto, la parte proporcional de la superficie de terrenos cuya cesión de uso ha sido objeto de expediente de licitación, iniciado con su aprobación en Consejo de Administración de fecha 09.11.2018.

El resultado de las pruebas de auditoría realizadas ha confirmado el enfoque de valoración de la Sociedad auditada, así como la idoneidad de la información revelada.

## *Responsabilidad de los administradores en relación con las cuentas anuales abreviadas*

Los administradores son responsables de formular las cuentas anuales abreviadas adjuntas, de forma que expresen la imagen fiel del patrimonio, de la situación financiera y de los resultados de la Sociedad, de conformidad con el marco normativo de información financiera aplicable a la Sociedad en España, y del control interno que consideren necesario para permitir la preparación de cuentas anuales abreviadas libres de incorrección material, debida a fraude o error.





# AUDIPUBLIC

-III-

En la preparación de las cuentas anuales abreviadas, los administradores son responsables de la valoración de la capacidad de la Sociedad para continuar como empresa en funcionamiento, revelando, según corresponda, las cuestiones relacionadas con la empresa en funcionamiento y utilizando el principio contable de empresa en funcionamiento excepto si los administradores tienen intención de liquidar la Sociedad o de cesar sus operaciones, o bien no exista otra alternativa realista.

## *Responsabilidades del auditor en relación con la auditoría de las cuentas anuales abreviadas*

Nuestros objetivos son obtener una seguridad razonable de que las cuentas anuales abreviadas en su conjunto están libres de incorrección material, debida a fraude o error, y emitir un informe de auditoría que contiene nuestra opinión. Seguridad razonable es un alto grado de seguridad pero no garantiza que una auditoría realizada de conformidad con la normativa reguladora de la actividad de auditoría de cuentas vigente en España siempre detecte una incorrección material cuando existe. Las incorrecciones pueden deberse a fraude o error y se consideran materiales si, individualmente o de forma agregada, puede preverse razonablemente que influyan en las decisiones económicas que los usuarios toman basándose en las cuentas anuales abreviadas. Como parte de una auditoría de conformidad con la normativa reguladora de la actividad de auditoría de cuentas vigente en España, aplicamos nuestro juicio profesional y mantenemos una actitud de escepticismo profesional durante toda la auditoría. También:

- Identificamos y valoramos los riesgos de incorrección material en las cuentas anuales abreviadas, debida a fraude o error, diseñamos y aplicamos procedimientos de auditoría para responder a dichos riesgos y obtenemos evidencia de auditoría suficiente y adecuada para proporcionar una base para nuestra opinión. El riesgo de no detectar una incorrección material debida a fraude es más elevado que en el caso de una incorrección material debida a error, ya que el fraude puede implicar colusión, falsificación, omisiones deliberadas, manifestaciones intencionadamente erróneas, o la elusión del control interno.
- Obtenemos conocimiento del control interno relevante para la auditoría con el fin de diseñar procedimientos de auditoría que sean adecuados en función de las circunstancias, y no con la finalidad de expresar una opinión sobre la eficacia del control interno de la Sociedad.
- Evaluamos si las políticas contables aplicadas son adecuadas y la razonabilidad de las estimaciones contables y la correspondiente información revelada por los administradores.
- Concluimos sobre si es adecuada la utilización, por los administradores, del principio contable de empresa en funcionamiento y, basándonos en la evidencia de auditoría obtenida, concluimos sobre si existe o no una incertidumbre material relacionada con hechos o con condiciones que pueden generar dudas significativas sobre la capacidad de la Sociedad para continuar como empresa en funcionamiento. Si concluimos que existe una incertidumbre material, se requiere que llamemos la atención en nuestro informe de auditoría sobre la correspondiente información revelada en las cuentas anuales abreviadas o, si dichas revelaciones no son adecuadas, que expresemos una opinión modificada. Nuestras conclusiones se basan en la evidencia de auditoría obtenida hasta la fecha de nuestro informe de auditoría. Sin embargo, los hechos o condiciones futuros pueden ser la causa de que la Sociedad deje de ser una empresa en funcionamiento.



# AUDIPUBLIC

-IV-

- Evaluamos la presentación global, la estructura y el contenido de las cuentas anuales abreviadas, incluida la información revelada, y si las cuentas anuales abreviadas representan las transacciones y hechos subyacentes de un modo que logran expresar la imagen fiel.

Nos comunicamos con los administradores de la Sociedad en relación con, entre otras cuestiones, el alcance y el momento de realización de la auditoría planificados y los hallazgos significativos de la auditoría, así como cualquier deficiencia significativa del control interno que identificamos en el transcurso de la auditoría.

Entre los riesgos significativos que han sido objeto de comunicación a los administradores de la Sociedad, determinamos los que han sido de la mayor significatividad en la auditoría de las cuentas anuales abreviadas del periodo actual y que son, en consecuencia, los riesgos considerados más significativos.

Describimos esos riesgos en nuestro informe de auditoría salvo que las disposiciones legales o reglamentarias prohíban revelar públicamente la cuestión.

AUDIPUBLIC, S.L.



---

José Ramón Gómez Tinoco  
Socio (Nº ROAC 10.488)

Sevilla, 2 de abril de 2019

## BALANCE DE SITUACION

<b>Empresa</b>	18 APUESTA MUTUA ANDALUZA, S.A.U.	<b>Fecha</b> 31-12-18
<b>Condiciones</b>	PERIODO : 01-01-18 / 31-12-18; PERIODO N-1 : 01-01-17 / 31-12-17	EMPRESA N-1 : 17 - APUESTA
	MUTUA ANDALUZA, S.A.U. ( Importes en Euros )	

### A C T I V O

	EJERCICIO 18	EJERCICIO 17
<b>A) ACTIVO NO CORRIENTE</b>	<b>7.795.125,36</b>	<b>9.062.838,36</b>
<b>I. Inmovilizado intangible</b>	<b>38,53</b>	<b>54,62</b>
<b>4. Patentes, licencias, marcas y similares</b>	<b>38,53</b>	<b>54,62</b>
203. Propiedad industrial	2.315,40	2.315,40
2803. Amortización acumulada de propiedad industrial	-2.276,87	-2.260,78
<b>II. Inmovilizado material</b>	<b>7.791.606,83</b>	<b>9.059.303,74</b>
<b>1. Terrenos y construcciones</b>	<b>7.028.888,13</b>	<b>8.242.252,34</b>
210. Terrenos y bienes naturales	2.867.104,44	4.128.363,00
211. Construcciones	5.932.323,78	5.932.323,78
2811. Amortización acumulada de construcciones	-1.770.540,09	-1.818.434,44
<b>2. Instalaciones técnicas y otro inmovilizado material</b>	<b>762.718,70</b>	<b>817.051,40</b>
212. Instalaciones técnicas	890.223,87	890.223,87
213. Maquinaria	308.294,26	308.294,26
216. Mobiliario	204.554,31	225.939,83
217. Equipos para procesos de información	11.870,03	182.005,04
219. Otro inmovilizado material	354.463,50	360.234,50
2810. AMORTIZACION ACUMULADA INMOVILIZADO MATERIAL	-1.006.687,27	-1.149.646,10
<b>IV. Inversiones en empresas del grupo y asociadas a largo plazo</b>	<b>3.480,00</b>	<b>3.480,00</b>
<b>1. Instrumentos de patrimonio</b>	<b>3.480,00</b>	<b>3.480,00</b>
2404. Participaciones a largo plazo en empresas asociadas	3.480,00	3.480,00
<b>B) ACTIVO CORRIENTE</b>	<b>2.486.908,68</b>	<b>1.365.919,21</b>
<b>I. Activos no corrientes mantenidos para la venta</b>	<b>1.661.879,12</b>	<b>0,00</b>
580. Inmovilizado	1.661.879,12	0,00
<b>III. Deudores comerciales y otras cuentas a cobrar</b>	<b>214.206,38</b>	<b>87.252,36</b>
<b>1. Clientes por ventas y prestaciones de servicios</b>	<b>86.758,98</b>	<b>85.476,24</b>
430. Clientes	86.758,98	85.476,24
436. Clientes de dudoso cobro	53.690,02	53.327,02
490. Deterioro de valor de créditos por operaciones comerciales	-53.690,02	-53.327,02
<b>5. Activos por impuesto corriente</b>	<b>127.447,40</b>	<b>1.427,84</b>
470. Hacienda Pública, deudora por diversos conceptos	127.447,40	1.427,84
<b>6. Otros créditos con las Administraciones públicas</b>	<b>0,00</b>	<b>348,28</b>
471. Organismos de la Seguridad Social, deudores	0,00	348,28
<b>V. Inversiones financieras a corto plazo</b>	<b>6.010,12</b>	<b>6.010,12</b>
<b>5. Otros activos financieros</b>	<b>6.010,12</b>	<b>6.010,12</b>
548. Imposiciones a corto plazo	6.010,12	6.010,12
<b>VI. Periodificaciones a corto plazo</b>	<b>690,51</b>	<b>690,51</b>
480. Gastos anticipados	690,51	690,51
<b>VII. Efectivo y otros activos líquidos equivalentes</b>	<b>604.122,55</b>	<b>1.271.966,22</b>
<b>1. Tesorería</b>	<b>604.122,55</b>	<b>1.271.966,22</b>
572. Bancos e instituciones de crédito c/c vista, euros	604.122,55	1.271.966,22
<b>TOTAL ACTIVO</b>	<b>10.282.034,04</b>	<b>10.428.757,57</b>



# BALANCE DE SITUACION

**Empresa** 18 APUESTA MUTUA ANDALUZA, S.A.U. **Fecha** 31-12-18  
**Condiciones** PERIODO : 01-01-18 / 31-12-18; PERIODO N-1 : 01-01-17 / 31-12-17 EMPRESA N-1 : 17 - APUESTA  
MUTUA ANDALUZA, S.A.U. ( Importes en Euros )

<b>P A S I V O</b>	<b>EJERCICIO 18</b>	<b>EJERCICIO 17</b>
<b>A) PATRIMONIO NETO</b>	<b>8.216.932,93</b>	<b>8.291.174,99</b>
A-1) Fondos propios	2.236.246,59	2.163.695,11
I. Capital	10.818.217,88	10.818.217,88
1. Capital escriturado	10.818.217,88	10.818.217,88
100. Capital social	10.818.217,88	10.818.217,88
III. Reservas	-5.654.539,90	-5.701.574,91
1. Legal y estatutarias	60.029,67	12.994,66
112. Reserva legal	60.029,67	12.994,66
2. Otras reservas	-5.714.569,57	-5.714.569,57
113. Reservas voluntarias	-5.714.569,57	-5.714.569,57
V. Resultados de ejercicios anteriores	-2.999.982,87	-2.999.982,87
2. (Resultados negativos de ejercicios anteriores)	-2.999.982,87	-2.999.982,87
121. Resultados negativos de ejercicios anteriores	-2.999.982,87	-2.999.982,87
VII. Resultado del ejercicio	72.551,48	47.035,01
129. Resultado del ejercicio	72.551,48	47.035,01
A-3) Subvenciones, donaciones y legados recibidos	5.980.686,34	6.127.479,88
132. Otras subvenciones, donaciones y legados	5.980.686,34	6.127.479,88
<b>B) PASIVO NO CORRIENTE</b>	<b>2.002.562,09</b>	<b>2.051.493,27</b>
II. Deudas a largo plazo	9.000,00	9.000,00
5. Otros pasivos financieros	9.000,00	9.000,00
180. Fianzas recibidas a largo plazo	9.000,00	9.000,00
IV. Pasivos por impuesto diferido	1.993.562,09	2.042.493,27
479. Pasivos por diferencias temporarias imponibles	1.993.562,09	2.042.493,27
<b>C) PASIVO CORRIENTE</b>	<b>62.539,02</b>	<b>86.089,31</b>
III. Deudas a corto plazo	53.715,86	53.792,51
5. Otros pasivos financieros	53.715,86	53.792,51
551. Cuenta corriente con socios y administradores	53.003,26	53.003,26
560. Fianzas recibidas a corto plazo	708,00	708,00
561. Depósitos recibidos a corto plazo	4,60	81,25
V. Acreedores comerciales y otras cuentas a pagar	8.823,16	32.296,80
3. Acreedores varios	3.605,00	23.058,04
410. Acreedores por prestaciones de servicios	3.605,00	23.058,04
5. Pasivos por impuesto corriente	3.119,25	9.238,76
475. Hacienda Pública, acreedora por conceptos fiscales	3.119,25	9.238,76
6. Otras deudas con las Administraciones Públicas	2.098,91	0,00
476. Organismos de la Seguridad Social, acreedores	2.098,91	0,00
<b>TOTAL PATRIMONIO NETO Y PASIVO</b>	<b>10.282.034,04</b>	<b>10.428.757,57</b>

## CUENTA DE PERDIDAS y GANANCIAS

<b>Empresa</b>	18 APUESTA MUTUA ANDALUZA, S.A.U.	<b>Fecha</b> 31-12-18
<b>Condiciones</b>	PERIODO : 01-01-18 / 31-12-18; PERIODO N-1 : 01-01-17 / 31-12-17	EMPRESA N-1 : 17 - APUESTA MUTUA ANDALUZA, S.A.U.

	EJERCICIO 18	EJERCICIO 17
<b>A) OPERACIONES CONTINUADAS</b>		
1. Importe neto de la cifra de negocios	74.756,59	68.836,02
a) Ventas	0,00	0,00
b) Prestaciones de servicios	74.756,59	68.836,02
2. Variación de existencias de productos terminados y en curso de fabricación	0,00	0,00
3. Trabajos realizados por la empresa para su activo	0,00	0,00
4. Aprovisionamientos	0,00	0,00
a) Consumo de mercaderías	0,00	0,00
b) Consumo de materias primas y otras materias consumibles	0,00	0,00
c) Trabajos realizados por otras empresas	0,00	0,00
d) Deterioro de mercaderías, materias primas y otros aprovisionamientos	0,00	0,00
5. Otros ingresos de explotación	119.802,12	118.066,15
a) Ingresos accesorios y otros de gestión corriente	119.802,12	118.066,15
b) Subvenciones de explotación incorporadas al resultado del ejercicio	0,00	0,00
6. Gastos de personal	-65.390,38	-61.619,22
a) Sueldos, salarios y asimilados	-41.869,83	-37.326,43
b) Cargas sociales	-23.520,55	-24.292,79
c) Provisiones	0,00	0,00
7. Otros gastos de explotación	-8.480,14	-24.191,27
a) Servicios exteriores	-8.117,14	-11.220,70
b) Tributos	0,00	0,00
c) Pérdidas, deterioro y variación de provisiones por operaciones comercial	-363,00	-12.970,57
d) Otros gastos de gestión corriente	0,00	0,00
8. Amortización del inmovilizado	-257.584,85	-253.807,15
9. Imputación de subvenciones de inmovilizado no financiero y otras	195.724,72	199.387,55
10. Excesos de provisiones	0,00	0,00
11. Deterioro y resultado por enajenaciones del inmovilizado	0,00	0,00
a) Deterioros y pérdidas	0,00	0,00
b) Resultados por enajenaciones y otras	0,00	0,00
12. Otros resultados	16.728,50	1,90
a) Gastos excepcionales	0,00	-6.602,45
b) Ingresos excepcionales	16.728,50	6.604,35
<b>A.1) RESULTADO DE EXPLOTACIÓN (1 + 2 + 3 + 4 + 5 + 6 + 7 + 8 + 9 + 10 + 11 + 12)</b>	<b>75.556,56</b>	<b>46.673,98</b>
13. Ingresos financieros	0,00	3.366,11
a) De participaciones en instrumentos de patrimonio	0,00	0,00
a1) En empresas del grupo y asociadas	0,00	0,00
a2) En terceros	0,00	0,00
b) De valores negociables y otros instrumentos financieros	0,00	3.366,11
b1) En empresas del grupo y asociadas	0,00	0,00
b2) En terceros	0,00	3.366,11
c) Imputación de subvenciones, donaciones y legados de carácter financiero	0,00	0,00
14. Gastos financieros	-3.005,08	-3.005,08
a) Por deudas con empresas del grupo y asociadas	0,00	0,00
b) Por deudas con terceros	-3.005,08	-3.005,08
c) Por actualización de provisiones	0,00	0,00
15. Variación de valor razonable en instrumentos financieros	0,00	0,00
a) Cartera de negociación y otros	0,00	0,00
b) Imputación al resultado del ejercicio por activos financieros disponible	0,00	0,00
16. Diferencias de cambio	0,00	0,00
17. Deterioro y resultado por enajenaciones de instrumentos financieros	0,00	0,00
a) Deterioros y pérdidas	0,00	0,00
b) Resultados por enajenaciones y otras	0,00	0,00
18. Otros ingresos y gastos de carácter financiero	0,00	0,00
<b>A.2) RESULTADO FINANCIERO (13 + 14 + 15 + 16 + 17 + 18)</b>	<b>-3.005,08</b>	<b>361,03</b>
<b>A.3) RESULTADO ANTES DE IMPUESTOS (A.1 + A.2)</b>	<b>72.551,48</b>	<b>47.035,01</b>
19. Impuesto sobre beneficios	0,00	0,00
<b>A.4) RESULTADO DEL EJERCICIO PROCEDENTE DE OPERACIONES CONTINUADAS (A.3 + 19)</b>	<b>72.551,48</b>	<b>47.035,01</b>
<b>E) OPERACIONES INTERRUMPIDAS</b>	<b>0,00</b>	<b>0,00</b>
20. Resultado del ejercicio procedente de operaciones interrumpidas neto de impues	0,00	0,00
<b>A.5) RESULTADO DEL EJERCICIO (A.4 + 20)</b>	<b>72.551,48</b>	<b>47.035,01</b>

APUESTA MUTUA ANDALUZA, S.A.U.

C.I.F: A-41942806

MEMORIA ANUAL ABREVIADA  
EJERCICIO 2018

DOS HERMANAS, MARZO DE 2019

## **NOTA 1.- ACTIVIDAD DE LA SOCIEDAD**

APUESTA MUTUA ANDALUZA, S.A.U., se constituyó por tiempo indefinido, mediante escritura pública autorizada por el Notario de Dos Hermanas D. José Macías Gallego, el día 9 de octubre de 1.998, bajo el número de protocolo 1.218. Tiene su domicilio social en Dos Hermanas, Plaza de La Constitución nº 1, y se encuentra inscrita en el Registro Mercantil de la provincia de Sevilla, al tomo 2.834 General, folio 1, hoja número SE-35.878, inscripción primera. Tiene como C.I.F. el código A41942806.

Constituye su objeto social la explotación de hipódromos y las apuestas hípcas internas y externas, conforme al Reglamento de Hipódromos y Apuestas Hípcas de la Comunidad Autónoma de Andalucía y demás disposiciones de aplicación.

La Entidad no participa en ninguna otra sociedad, ni tiene relación alguna con otras entidades, con las cuales se pueda establecer una relación de grupo de acuerdo con los requisitos establecidos en el Art. 42 del Código de Comercio.

La Sociedad, a la fecha de formulación de las Cuentas Anuales, mantiene una dilatada trayectoria como instrumento vertebrador de las políticas económicas del Excmo. Ayuntamiento de Dos Hermanas, único titular de su Capital Social, y cuya voluntad canaliza a través de los órganos sociales de la firma, la cual mantiene en adscripción un sustancioso equipamiento deportivo público con la misión de optimizar su gestión, maximizar su valor, y, por ende, el valor de la empresa.

## **NOTA 2.- BASES DE PRESENTACIÓN DE LAS CUENTAS ANUALES**

### **1) IMAGEN FIEL**

Las cuentas anuales abreviadas adjuntas han sido formuladas por los administradores a partir de los registros contables de la sociedad y se presentan de acuerdo con la legislación vigente y con las normas establecidas en el Plan General de Contabilidad vigente aprobado por el Real Decreto 1514/2007 de 16 de noviembre, con objeto de mostrar la imagen fiel del patrimonio, de la situación financiera y de los resultados de la Sociedad, y se encuentran pendientes de aprobación por la Junta General de Accionistas, estimándose que ésta admitirá la formulación presentada sin modificación sustancial alguna.

Las Cuentas Anuales del ejercicio anterior, fueron aprobadas por la Junta General Ordinaria, el 25 de mayo de 2018.

No existen razones excepcionales por las que, para mostrar la imagen fiel de la Sociedad, se hubieran dejado de aplicar disposiciones legales en materia contable, con influencia de tal proceder sobre el patrimonio, la situación financiera y los resultados de la empresa.

Del mismo modo, conforme a las exigencias contenidas en la Resolución de 18 de octubre de 2013, del Instituto de Contabilidad y Auditoría de Cuentas, procede explicitar, a partir de los hechos relevantes y prospecciones analizadas, que no se deduce concurrencia de indicios y/o fundamentos de cualquier naturaleza que imposibilitaran o dificultaran la aplicación del principio de empresa en funcionamiento.

## 2) PRINCIPIOS CONTABLES

Para mostrar la imagen fiel, no ha habido razones excepcionales que justifiquen la falta de aplicación de algún principio contable obligatorio.

No se han aplicado otros principios contables no obligatorios, para mostrar la imagen fiel.

## 3) ASPECTOS CRÍTICOS DE LA VALORACIÓN Y ESTIMACIÓN DE LA INCERTIDUMBRE

La Sociedad ha obtenido resultados negativos de forma continuada hasta 2013. Los administradores han estado llevando a cabo las actuaciones necesarias para mejorar la eficiencia operativa de la empresa, manifestándose un cambio de tendencia en el ejercicio 2014, en el que aun cuando el resultado de explotación reflejaba un saldo negativo, el beneficio neto del ejercicio resultó positivo en 5.017,05 €; desde 2015, tanto el resultado de explotación como el beneficio neto reflejan saldos positivos. En 2018 el resultado de explotación alcanza los 75.556,56 €, el cual, agregados resultados financieros y extraordinarios, retorna un beneficio neto de 72.551,48 €.

No hay supuestos claves, ni datos sobre la estimación de la incertidumbre en la fecha de cierre del ejercicio, que lleven asociado un relevante riesgo, o pudieran suponer cambios significativos en el valor de los activos y pasivos, o que pudieran aportar dudas significativas sobre la contingencia de que la empresa siguiera funcionando normalmente.

No hay cambios en estimaciones contables de naturaleza trascendente que con incidencia en el ejercicio actual o en las proyecciones futuras.

No constan a la dirección incertidumbres reseñables, relativas a eventos o condiciones, que dificultaran o impidieran el normal desenvolvimiento de la empresa en su actividad de mercado.

## 4) COMPARACIÓN DE LA INFORMACIÓN.

A los efectos de la obligación establecida en el artículo 35.6 del Código de Comercio, y consagrada en el Real Decreto 1514/2007, de 16 de noviembre, por el que se aprueba el Plan General de Contabilidad, con propósitos de comparabilidad y uniformidad, se presentan, con cada una de las cifras correspondientes a las partidas del balance de situación, de la cuenta de pérdidas y ganancias, de la memoria de las cuentas anuales y del estado de cambios en el patrimonio neto, que también se confecciona, además de las cifras del ejercicio 2018, las correspondientes al ejercicio anterior.

**5) ELEMENTOS RECOGIDOS EN VARIAS PARTIDAS.**

No hay elementos patrimoniales de naturaleza similar que con su importe estén registrados en dos o más partidas del Balance de Situación.

No hay desglose de partidas que hayan sido objeto de agrupación en Balance, o en la cuenta de Pérdidas y Ganancias o en el Estado de Cambio en el Patrimonio Neto.

La Sociedad contempla, en la formulación de sus cuentas anuales, las normas relativas a actividades interrumpidas, no resultando las mismas de aplicación al ejercicio 2018 por corresponderse todos los gastos incurridos en aquél con actividades continuadas.

**6) CAMBIOS EN CRITERIOS CONTABLES.**

No se han producido ajustes por cambios en los criterios contables durante el ejercicio.

**7) CORRECCIÓN DE ERRORES.**

No se han producido errores significativos.

**8) SUPUESTOS DE LIQUIDACIÓN SOCIETARIA.**

La Sociedad no se encuentra en ninguno de los supuestos de liquidación de los contemplados en los artículos 371 y siguientes del Real Decreto Legislativo 1/2010, por el que se aprueba la Ley de Sociedades de Capital, no procediendo en consecuencia explicitación en memoria sobre contingencias de aquélla derivadas. De lo contrario, además de informar de la marcha de la liquidación, resultaría exigible la mejor estimación del valor de liquidación de los activos, cuando dicha información fuera significativa para que las cuentas anuales pudieran mostrar la imagen fiel del patrimonio, de la situación financiera y de los resultados de la empresa, con un adecuado grado de fiabilidad sin incurrir en excesivos costes.

**NOTA 3.- DISTRIBUCIÓN DE RESULTADOS**

En el ejercicio anterior se acordó, en la sesión de Junta General Ordinaria celebrada el 25 de mayo de 2018, la siguiente aplicación de resultado:

**PROPUESTA DE APLICACIÓN DE RESULTADOS DEL EJERCICIO 2017**

BASES DE REPARTO	IMPORTE	APLICACIÓN	IMPORTE
SALDO DE LA CUENTA RESULTADO DEL EJERCICIO	47.035,01	A RESERVAS LEGALES	47.035,01
TOTALES:	47.035,01		47.035,01

De acuerdo con lo previsto en los artículos 253, 273 y 279 del ya citado Texto Refundido de la Ley de Sociedades de Capital, se formula la siguiente propuesta de aplicación de los resultados del ejercicio 2018 que el Consejo de Administración de la Sociedad someterá a la aprobación de la Junta General de Accionistas:

**PROPUESTA DE APLICACIÓN DE RESULTADOS DEL EJERCICIO 2018**

BASES DE REPARTO	IMPORTE	APLICACIÓN	IMPORTE
SALDO DE LA CUENTA RESULTADO DEL EJERCICIO	72.551,48	A RESERVAS LEGALES	72.551,48
<b>TOTALES:</b>	<b>72.551,48</b>		<b>72.551,48</b>

**NOTA 4.- NORMAS DE REGISTRO Y VALORACIÓN**

Los principales criterios aplicados a las distintas partidas son los siguientes:

*4.1.- Inmovilizado intangible.*

Los elementos patrimoniales aquí contenidos son de carácter intangible y se valoran a su precio de adquisición, si se han comprado al exterior, o por su coste de producción, si han sido fabricados en el seno de la propia Empresa.

Las eventuales adquisiciones a título gratuito, se activan a su valor venal.

Se deducen las depreciaciones duraderas irreversibles debidas al uso del inmovilizado intangible, aplicando amortizaciones, con criterio sistemático, y según el ciclo de vida útil del producto, atendiendo a la depreciación que sufran por funcionamiento, uso u obsolescencia.

Las partidas que hayan perdido, de forma irreversible, todo su valor, se sanean completamente, haciéndolas desaparecer del activo.

Durante el ejercicio de 2018 la sociedad ha realizado amortizaciones de inmovilizado intangible por 1.935,63 €.

**Propiedad Industrial:** Recoge los gastos satisfechos a empresas independientes para la obtención de marcas. La amortización es de carácter lineal en diez años.

**Derechos de uso recuperados:**

*Antecedentes:*

En acuerdo del Consejo de Administración, de fecha 21 de septiembre de 2018, el Letrado Asesor de la Sociedad dio cuenta de la culminación precipitada, con fecha 13 de julio de 2018, de las actuaciones llevadas a cabo, por mandato del órgano societario en diversas

decisiones previas adoptadas a tal fin, para rescindir el contrato de “adjudicación de la cesión del derecho de uso de suelo en la zona “Entrenúcleos” para la construcción y explotación de un complejo de instalaciones deportivas destinadas a la enseñanza y práctica de diversos deportes”, tras acuerdo alcanzado con la firma adjudicataria, “Escuela de Golf de Dos Hermanas, S.L., por mutuo disenso, simultáneamente a la decisión adoptada por la Sociedad matriz de ésta (“Baremo Inversiones, S.A.U.”, en procedimiento concursal), de liquidarla y disolverla por la manifiesta inviabilidad de llevar a cabo su objeto social (la explotación de los terrenos municipales cedidos y el consecuente pago del canon concesional), transcurrido más de un decenio desde su adjudicación.

El acuerdo de resolución del contrato colegido entre las partes cuantifica en 651.750,97 € más IVA, la cantidad a transferir a la adjudicataria *“como indemnización, teniendo en cuenta todos los conceptos indemnizatorios”*, rubricándose finalmente por los respectivos representantes legales de las Sociedades implicadas con fecha 27 de septiembre de 2018. Como soporte documental de la cuantificación de la resolución del contrato consta informe emitido por Técnico competente de la Delegación de Proyectos y Obras del Excmo. Ayuntamiento de Dos Hermanas, de fecha 11 de enero de 2018, en el que valora, a precio de contrata, las obras realizadas por la adjudicataria a lo largo del período de vigencia del contrato de cesión objeto de resolución.

Un posterior acuerdo del Consejo de Administración de la Sociedad Municipal de fecha 9 de noviembre de 2018, aprobaría el inicio de expediente de licitación para la adjudicación de la concesión de la cesión de uso de terrenos para la construcción, instalación y explotación de una ciudad deportiva privada con zonas de servicios, equipamientos y urbanización interior en Dos Hermanas, en un espacio en el que quedaban incluidos en su integridad, junto con otros adyacentes, los terrenos rescatados a la concesionaria anterior.

Con fecha 28 de diciembre de 2018 quedó publicado en el Boletín Oficial de la Provincia el pliego de condiciones que regiría la licitación reseñada, con detalle, entre otras muchas consideraciones, del plazo de cesión de los terrenos (39 años), y de las exigencias monetarias, a modo de precio de salida del contrato a adjudicar, consistente en un canon de entrada inicial de 750.000,00 euros y un pago mínimo anual, con devengo trimestral anticipado, de un primer término de 100.000,00 euros, variables en progresión geométrica creciente anual de razón, a la fecha de publicación del pliego, 1,01452, coincidente, la ratio incremental, con una tasa de descuento-interés de mercado libre de riesgo asociado, dada la vertiente social que proyecta la actividad. Es equivalente, la misma, a la rentabilidad media de los últimos 6 meses de las obligaciones del Estado a 10 años publicada por el Banco de España a la fecha reseñada, operando como coste mínimo de oportunidad por acometimiento de inversiones alternativas sin riesgo sobre los desembolsos aplazados.

De los propios términos del pliego de condiciones cabría concluir que se transferirían al adjudicatario, tanto el riesgo y ventura de la actividad que en los terrenos hubiera de desarrollar, como el riesgo operacional a ella vinculado, del mismo modo que los riesgos inherentes de la propiedad del derecho que ostenta el adjudicador sobre los terrenos objeto de licitación, al coincidir en su práctica integridad el período restante de concesión-adscripción que en virtud de convenio disfruta el último de los actores citados hasta su expiración, con el de cesión al adjudicatario del concurso convocado al efecto y en el que desplegará las inversiones y actividades programadas. Es por ello por lo que, en términos de gestión de



inversiones, cabe asimilar, la adjudicación, con un contrato de arrendamiento financiero, operando como tipo de interés la tasa libre de riesgo asociada en pliegos.

#### *Consideraciones contables:*

A los propósitos del adecuado registro contable de la indemnización abonada como consecuencia de la operación de rescisión del contrato de cesión de derecho de uso, pormenorizada en los antecedentes transcritos, y considerando, la unívoca relación de causa-efecto entre la rescisión operada, la nueva licitación emprendida, con proyecciones en flujos de caja durante 39 años, por la Sociedad Municipal, y el indisoluble objetivo de ésta, de optimizar la gestión financiera del uso de los terrenos y edificios de dominio público que le confiara el Excmo. Ayuntamiento de Dos Hermanas mediante Adenda suscrita al convenio urbanístico 3/2000, se ha seguido estrictamente lo dispuesto en la Consulta Nº 1 del Boletín nº 42/2000 del Instituto de Contabilidad y Auditoría de Cuentas, criterio reafirmado por la Agencia Tributaria, que concilia fiscalmente las consignas de la autoridad contable, en sus Consultas Vinculantes V2739-07 y V0115-15.

Se citan a continuación extractos literales de la primera de las tres consultas citadas, con propósitos expositivos:

*“Con carácter general, las indemnizaciones a que resulta obligada una empresa se tratan contablemente como un gasto del ejercicio, sin perjuicio de que si se prevén objetivamente con anterioridad las circunstancias que la motivan, se registre la correspondiente provisión para riesgos y gastos.*

*No obstante lo anterior, podría considerarse que mediante una indemnización se recupera un activo, en el caso de que ésta fuese necesaria para llevar a cabo esta operación y el activo recuperado generara ingresos futuros, de tal forma que los ingresos a obtener en la situación conseguida tras la indemnización permitieran recuperar, al menos, el importe de dicha indemnización más las cantidades necesarias para la generación de los ingresos. En concreto se debería cumplir:*

*. Tiene que ser posible cuantificar de forma detallada los ingresos netos futuros previsibles a conseguir en la situación posterior a la indemnización.*

*. La operación en su conjunto debe poner de manifiesto de forma clara y directa un aumento en la generación de ingresos netos futuros con respecto a los que generaría el contrato objeto de rescisión; en este sentido se exige que como mínimo el importe actual en términos financieros, de las previsiones de aumento de ingresos netos a obtener en la nueva situación tiene que ser igual o superior al importe de la indemnización.*

*Si como se ha indicado, al menos todas estas circunstancias se cumplen, debe entenderse que la entidad cedente recupera un activo, reproduciéndose las mismas circunstancias cedidas, entre las que está el plazo de cesión o vida útil del citado activo. En este caso, su calificación como activo, permite indicar:*

- La naturaleza del referido activo es la de un derecho de uso.*
- Se valorará por el precio de adquisición, esto es, el importe correspondiente a la indemnización, sin perjuicio de que en ningún caso pueda exceder de la diferencia existente entre los ingresos netos previstos a conseguir después de la indemnización y los que*

*generaba el antiguo contrato (en términos actuales financieros). Si respecto al contrato que ahora se rescinde se hubieran cobrado anticipadamente ingresos a producir en ejercicios futuros, éstos deberían cancelarse, por lo que en este caso el importe a activar estaría neto de este efecto.*

*- La amortización de dicho activo, deberá realizarse de forma sistemática durante el período de vida útil, es decir, al tratarse de un derecho previamente cedido por un plazo, la vida útil se identificará por el tiempo restante del contrato rescatado.*

...

*Respecto a las circunstancias a que se ha hecho mención para la calificación como activo de la indemnización es importante resaltar que no sólo deben cumplirse en el momento inicial sino durante toda su vida útil, lo que motivará en su caso las correspondientes correcciones valorativas.*

*En la memoria de las cuentas anuales, en un apartado específico, se ofrecerá la información necesaria para que las cuentas anuales reflejen la imagen fiel del patrimonio, la situación financiera y los resultados de la entidad en relación con esta operación, justificando las circunstancias que motivan la calificación de activo”.*

En relación con los condicionantes que marca la consulta transcrita para activar la indemnización abonada por la Sociedad Municipal para rescatar la concesión otorgada, como condición necesaria para una nueva licitación y adjudicación del uso de terrenos, procede acreditar su cumplimiento. De este modo:

1. Es posible cuantificar de forma detallada los ingresos netos futuros previsibles a conseguir en la situación posterior a la indemnización, pues quedan recogidos, con criterios de mínimos, en los nuevos pliegos de licitación:
  - a. Canon de entrada: 750.000,00 euros.
  - b. Canon anual:
    - i. Primer término: 100.000,00 euros años, por trimestres anticipados (sólo cuarto trimestre de 2019: 25.000,00 euros).
    - ii. Resto de términos, hasta 39: crecimiento anual de razón 1,01452, pagaderos por trimestres anticipados, igualmente.
2. Todos los ingresos netos futuros a generar por la adjudicación de la nueva concesión licitada, cuantificables conforme al apartado anterior, tienen naturaleza incremental respecto a los ingresos que venía generando el anterior contrato de concesión rescatado mediante indemnización, de carácter nulo, dada la inviabilidad técnica y económica puesta de manifiesto por la empresa promotora para el acometimiento de las inversiones necesarias, el inicio de las operaciones y la asunción de las contraprestaciones inherentes a la adjudicación, que devino en insalvable situación concursal-extintiva.
3. El importe actual en términos financieros, de las previsiones de aumento de ingresos netos a obtener en la nueva situación es superior al importe de la indemnización. Operando con la tasa de descuento del activo sin riesgo, explicitada en pliegos (1,452%), resultaría:

Nº	Año	Canon en euros corrientes	Pago de principal	Financieros	Cap. Vivo
0	2019	<b>775.000,00</b>	<b>775.000,00</b>		<b>3.800.000,00</b>
1	2020	101.452,00	46.276,00	55.176,00	3.753.724,00
2	2021	102.925,08	48.421,01	54.504,07	3.705.302,99
3	2022	104.419,56	50.618,56	53.801,00	3.654.684,43
4	2023	105.935,73	52.869,71	53.066,02	3.601.814,72
5	2024	107.473,91	55.175,56	52.298,35	3.546.639,16
6	2025	109.034,44	57.537,23	51.497,20	3.489.101,93
7	2026	110.617,62	59.955,86	50.661,76	3.429.146,07
8	2027	112.223,78	62.432,58	49.791,20	3.366.713,49
9	2028	113.853,27	64.968,59	48.884,68	3.301.744,90
10	2029	115.506,42	67.565,09	47.941,34	3.234.179,81
11	2030	117.183,58	70.223,28	46.960,29	3.163.956,53
12	2031	118.885,08	72.944,43	45.940,65	3.091.012,09
13	2032	120.611,29	75.729,80	44.881,50	3.015.282,30
14	2033	122.362,57	78.580,67	43.781,90	2.936.701,63
15	2034	124.139,27	81.498,36	42.640,91	2.855.203,26
16	2035	125.941,77	84.484,22	41.457,55	2.770.719,04
17	2036	127.770,45	87.539,61	40.230,84	2.683.179,43
18	2037	129.625,68	90.665,91	38.959,77	2.592.513,52
19	2038	131.507,84	93.864,54	37.643,30	2.498.648,98
20	2039	133.417,33	97.136,95	36.280,38	2.401.512,03
21	2040	135.354,55	100.484,60	34.869,95	2.301.027,43
22	2041	137.319,90	103.908,98	33.410,92	2.197.118,44
23	2042	139.313,79	107.411,63	31.902,16	2.089.706,81
24	2043	141.336,62	110.994,08	30.342,54	1.978.712,73
25	2044	143.388,83	114.657,92	28.730,91	1.864.054,81
26	2045	145.470,84	118.404,76	27.066,08	1.745.650,05
27	2046	147.583,07	122.236,24	25.346,84	1.623.413,81
28	2047	149.725,98	126.154,01	23.571,97	1.497.259,80
29	2048	151.900,00	130.159,79	21.740,21	1.367.100,01
30	2049	154.105,59	134.255,30	19.850,29	1.232.844,72
31	2050	156.343,20	138.442,30	17.900,91	1.094.402,42
32	2051	158.613,31	142.722,58	15.890,72	951.679,84
33	2052	160.916,37	147.097,98	13.818,39	804.581,86
34	2053	163.252,88	151.570,35	11.682,53	653.011,51
35	2054	165.623,31	156.141,58	9.481,73	496.869,93
36	2055	168.028,16	160.813,61	7.214,55	336.056,32
37	2056	170.467,93	165.588,39	4.879,54	170.467,93
38	2057	172.943,12	170.467,93	2.475,19	0,00
<b>Total Flujos</b>		<b>5.871.574,13</b>	<b>4.575.000,00</b>	<b>1.296.574,13</b>	

El Valor Actualizado Neto de los ingresos previsible derivados del nuevo proceso licitatorio emprendido supera en más de 7 veces el importe de la indemnización abonada por la rescisión de la anterior concesión (651.750,97 euros). Expuesta la manifiesta relación directa entre el flujo de caja indemnizatorio y los remuneratorios inherentes al nuevo proceso licitador iniciado, singular éste en todos sus aspectos y difícilmente extrapolable a hipótesis de inversión sobre superficies segmentadas y, en consecuencia, aun cuando no resultara, al caso analizado, de estricta proporcionalidad, la relación de ingresos por superficie cedida entre la concesión extinguida y la nuevamente licitada, a los efectos probatorios del criterio

contable adoptado sobre la indemnización liquidada, se expone un contraste adicional de control: considerando que la concesión extinguida contemplaba la cesión de 26 hectáreas de terrenos, mientras que la nuevamente licitada extiende la concesión a 51 hectáreas, la relación 2 a 1 entre concesiones seguiría arrojando un saldo de 3,5 veces de ingresos superiores a la indemnización practicada.

Así pues, como corolario de cuanto antecede, la indemnización resultante de la rescisión del contrato de derecho de uso de suelo en la zona “Entrenúcleos” ha sido incorporada al Inmovilizado Inmaterial, en el epígrafe “otro inmovilizado intangible”. Consecuencia de ello, procedería su amortización técnica, hasta completar el periodo de adscripción de los bienes de dominio público, cuyo derecho de uso tiene registrados en su Activo No Corriente la Sociedad Municipal, con vencimiento programado el 23 de diciembre de 2058. El coeficiente de amortización computado es del 2,5% anual.

Considerando:

1. Que con fecha 09/11/18, el Consejo de Administración de la Sociedad aprobó el inicio del expediente de licitación para la adjudicación de la concesión de la cesión de uso de terrenos para la construcción, instalación y explotación de una ciudad deportiva privada con zonas de servicios, equipamientos y urbanización interior en Dos Hermanas, que incluye los terrenos anteriormente reseñados.

2. Que, por las razones de transmisión de riesgos operacionales, así como los inherentes a la propiedad del derecho de uso, ya argumentados con anterioridad, en la superficie programada en la licitación, ha de interpretarse, la ulterior cesión de derechos sobre terrenos a adjudicar, asimilada a una operación de arrendamiento financiero.

3. Que, en consecuencia con lo anterior, las operaciones de arrendamiento financiero, de acuerdo con la Norma de Registro y Valoración 8ª del vigente Plan General de Contabilidad, en concordancia con lo dispuesto en la Norma Internacional de Contabilidad (NIC) nº 17, han de registrarse en términos contables equivalentes a la enajenación de los activos de los cuales derivan.

4. Que se dan, a la fecha de cierre del ejercicio, todas las contingencias que recoge la Norma de Registro y Valoración 7ª del vigente Plan General de Contabilidad, en relación con la clasificación de un activo no corriente como “mantenido para la venta”, tanto sobre la indemnización practicada y activada en el Inmovilizado Intangible, como del derecho de uso, proporcional a la superficie licitada, registrado en el Activo material de la Sociedad, con motivo de la firma de la Adenda al Convenio urbanístico 3/2000, con fecha 23 de diciembre de 2008.

Se ha procedido del siguiente modo:

1. Se ha practicado amortización técnica del activo intangible por causa indemnizatoria en términos proporcionales hasta el 08/11/18 inclusive.

2. Se ha traspasado, con motivo de la aprobación del inicio de la nueva licitación de la cesión de derechos de uso, el valor neto contable del activo intangible citado, junto con la proporción del material que trae por origen, a la cuenta de “Activos mantenidos para la venta”.

#### *4.2.- Inmovilizado material.*

Los bienes comprendidos en el inmovilizado material se valorarán por el precio de adquisición o el coste de producción.

Con posterioridad a su reconocimiento inicial, los elementos del inmovilizado material se valorarán por su precio de adquisición o coste de producción menos la amortización acumulada y, en su caso, se tendrá en cuenta el importe acumulado de las correcciones valorativas por deterioro del valor reconocidas.

En la fecha de cada balance de situación, la Sociedad revisa los importes en libros de sus activos materiales para determinar si existen indicios de que dichos activos hayan sufrido una pérdida por deterioro de valor. Si existe cualquier indicio, el importe recuperable del activo se calcula con el objeto de determinar el alcance de la pérdida por deterioro de valor (si la hubiera). En caso de que el activo no genere flujos de efectivo que sean independientes de otros activos, la Sociedad calcula el importe recuperable de la unidad generadora de efectivo a la que pertenece el activo.

El importe recuperable es el valor superior entre el valor razonable menos el coste de venta y el valor de uso. Al evaluar el valor de uso, los futuros flujos de efectivo estimados se descuentan a su valor actual utilizando un tipo de descuento antes de impuestos que refleja las valoraciones actuales del mercado con respecto al valor temporal del dinero y los riesgos específicos del activo para el que no se han ajustado los futuros flujos de efectivo estimados.

Si se estima que el importe recuperable de un activo (o una unidad generadora de efectivo) es inferior a su importe en libros, el importe en libros del activo (unidad generadora de efectivo) se reduce a su importe recuperable. Inmediatamente se reconoce una pérdida por deterioro de valor como gasto.

Cuando una pérdida por deterioro de valor revierte posteriormente, el importe en libros del activo (unidad generadora de efectivo) se incrementa a la estimación revisada de su importe recuperable, pero de tal modo que el importe en libros incrementado no supere el importe en libros que se habría determinado de no haberse reconocido ninguna pérdida por deterioro de valor para el activo (unidad generadora de efectivo) en ejercicios anteriores. Inmediatamente se reconoce una reversión de una pérdida por deterioro de valor como ingreso.

Las subcuentas que hayan perdido, de forma irreversible, todo su valor, se sanean completamente, haciéndolas desaparecer del activo.

Respecto a Capitalización de intereses y diferencias de cambio, amortización y dotación de provisiones, costos de ampliación, modernización y mejoras adquiridas o efectuadas por la sociedad, actualizaciones amparadas en una Ley de actualización de valores, procede trasladar:

- Se aplica el criterio de amortizar de forma lineal a todo lo largo de la vida útil de los bienes de inversión. Si se producen correcciones valorativas por deterioro de carácter reversible se realiza el correspondiente apunte a las cuentas de deterioro, reconociéndose como un gasto o un ingreso, respectivamente, en la cuenta de pérdidas

y ganancias. En las correcciones valorativas por deterioro se diferenciarán las reconocidas en el ejercicio de las acumuladas, así como la partida o partidas de la cuenta de pérdidas y ganancias en las que tales pérdidas o reversiones de pérdidas por deterioro estén incluidas.

- Se produce un cambio de estimación contable en la amortización de la nave multiusos para adaptar la vida útil de la misma a la de la adscripción del derecho de uso de los terrenos. El nuevo porcentaje de amortización aplicado es del 2,5% anual.
- La amortización aplicada durante 2018 para la totalidad de los elementos del inmovilizado material ha sido de 255.649,22 euros, habiéndose dado de baja inmovilizado totalmente amortizado por valor de 197.291,53 €. En 2017 las amortizaciones dotadas alcanzaron un valor de 253.791,06 euros.
- Los intereses devengados hasta el momento de la puesta en marcha de inmovilizado material, de haberse producido, se incluyen en el coste de éste, registrándose como gastos financieros los devengados con posterioridad.
- Las posibles diferencias de cambio positivas en adquisiciones a crédito se contabilizan en la Cuenta 768 (Diferencias positivas de cambio).
- Las posibles diferencias de cambio negativas en adquisiciones a crédito, se registran directamente en la Cuenta 668 (Diferencias Negativas de Cambio).
- Los costes de ampliación, modernización y mejoras del inmovilizado se agregan al mismo. Los adquiridos al exterior se contabilizan por su precio de adquisición, por su valor venal.
- Los costos del inmovilizado producidos en el seno de la propia empresa se contabilizan por su coste de producción, compuesto por las materias primas valoradas a su precio de adquisición, los costes directos de las ampliaciones, modernización y mejoras, así como el porcentaje proporcional de los costes y gastos indirectos.
- No se ha procedido, ni en el presente ni en pretéritos ejercicios, a la actualización de valores con amparo en los pertinentes preceptos legales que hubieran podido resultar de aplicación.
- Si, por alguna circunstancia, se observara una significativa baja por diferencia entre el valor del bien a coste histórico y su valor de mercado, en el momento de cierre del ejercicio se contabilizaría el correspondiente deterioro, contingencia no ocurrida en el ejercicio 2018.
- Los porcentajes de amortización aplicados al inmovilizado material durante el ejercicio 2018 respetan los coeficientes máximos y períodos máximos establecidos en el art. 12 de la Ley 27/2014, de 27 de noviembre, del Impuesto sobre Sociedades, computando pues, a los efectos referidos, un criterio contable unívocamente compatible con el criterio fiscal a seguir en la liquidación del correspondiente Impuesto sobre Sociedades. Se presentan en tabla adjunta los computados por la firma en función de los elementos a tratar:

ELEMENTOS DEL INMOVILIZADO MATERIAL	AÑOS DE VIDA ÚTIL
Terrenos	50
Construcciones	50
Instalaciones técnicas	10
Maquinaria	8,33
Utillaje	5
Otras instalaciones (iluminación)	20
Mobiliario	10
Equipos proceso información	4
Elementos de transporte	8
Otro inmovilizado material	10

*4.3.- Terrenos y construcciones de inversión.*

Manteniéndose, otorgada por 50 años, la adscripción del derecho de uso de los terrenos y del edificio donde se ubica el Gran Hipódromo de Andalucía, se ha procedido a amortizar el valor en libros de ambos elementos de acuerdo con un criterio temporal y lineal, resultando, la dotación, invariable desde el ejercicio en que se materializara la adscripción y hasta 2017, por un importe anual de 199.387,55 €. Para el presente 2018, y en función de la licitación antes reseñada, la dotación asciende a 195.724,72 €.

*4.4.- Arrendamientos.*

No existen partidas por este concepto.

*4.5.- Criterios empleados en las actualizaciones de valor practicadas, con indicación de los elementos patrimoniales afectados.*

No se han efectuado actualizaciones de valor.

*4.6.- Permutas.*

No existen partidas por este concepto.

*4.7.- Instrumentos financieros.*

Activos financieros no corrientes y otros activos financieros. Cuando son reconocidos inicialmente, se contabilizan por su valor razonable más, excepto en el caso de los activos financieros a valor razonable con cambios en resultados, los costes de transacción que son directamente imputables.

En el balance de situación, los activos financieros se clasifican entre corrientes y no corrientes en función de que su vencimiento fuera menor/igual o superior/posterior a doce meses.

Préstamos y cuentas a cobrar. Activos financieros no derivados cuyos cobros son fijos o determinables no negociados en un mercado activo. Tras su reconocimiento inicial, se valoran a su “coste amortizado”, usando para su determinación el método del “tipo de interés efectivo”.

Por “coste amortizado”, se entiende el coste de adquisición de un activo o pasivo financiero menos los reembolsos de principal y corregido (en más o en menos, según sea el caso) por la parte imputada sistemáticamente a resultados de la diferencia entre el coste inicial y el correspondiente valor de reembolso al vencimiento. En el caso de los activos financieros, el coste amortizado incluye, además las correcciones a su valor motivadas por el deterioro que hayan experimentado.

El tipo de interés efectivo es el tipo de actualización que iguala exactamente el valor de un instrumento financiero a la totalidad de sus flujos de efectivo estimados por todos los conceptos a lo largo de su vida remanente.

Los depósitos y fianzas se reconocen por el importe desembolsado para hacer frente a los compromisos contractuales.

Se reconocen en el resultado del período las dotaciones y retrocesiones de provisiones por deterioro del valor de los activos financieros por diferencia entre el valor en libros y el valor actual de los flujos de efectivo recuperables.

Inversiones a mantener hasta su vencimiento. Activos financieros no derivados cuyos cobros son fijos o determinables y con vencimiento fijo en los que la sociedad tiene la intención y capacidad de conservar hasta su finalización. Tras su reconocimiento inicial, se valoran también a su coste amortizado.

Activos financieros registrados a valor razonable con cambios en resultados. Incluye la cartera de negociación y aquellos activos financieros que se gestionan y evalúan según el criterio de valor razonable. Figuran en el balance de situación consolidado por su valor razonable y las fluctuaciones se registran en la cuenta de resultados.

Activos financieros mantenidos para negociar. Se clasifican como activos financieros mantenidos para negociar a aquellos los que forman parte de una cartera de instrumentos financieros gestionada para obtener ganancias a corto plazo, los que su propósito sea revender o recomprar en el corto plazo o se trate de un instrumento financiero derivado de tipo especulativo.

Después de su reconocimiento inicial como tales, se contabilizan por su valor razonable, excepto que no coticen en un mercado activo y su valor razonable no pueda estimarse de forma fiable, que se miden por su costo o por un importe inferior si existe evidencia de su deterioro.



Activos no corrientes y grupos enajenables de elementos mantenidos para la venta. Los activos no corrientes o grupos de activos se clasifican como mantenidos para la venta, cuando su valor en libros se va a recuperar fundamentalmente a través de la venta y no mediante su uso continuado. Para que esto suceda, los activos o grupos de activos han de estar en sus condiciones actuales disponibles para la venta inmediata, y su venta debe ser altamente probable.

Los grupos enajenables, representan componentes de la sociedad que han sido vendidos o se ha dispuesto de ellos por otra vía, o bien han sido clasificados como mantenidos para la venta. Estos componentes, comprenden conjuntos de operaciones y flujos de efectivo, que pueden ser distinguidos del resto de los activos, tanto desde un punto de vista operativo como a efectos de información financiera. Representan líneas de negocio o áreas geográficas que pueden considerarse separadas del resto. También forman parte, la adquisición de una entidad dependiente adquirida exclusivamente con la finalidad de revenderla.

Pasivos financieros. Los pasivos financieros se clasifican conforme al contenido de los acuerdos contractuales pactados y teniendo en cuenta el fondo económico.

Los principales pasivos financieros mantenidos por la Sociedad corresponden a pasivos a vencimiento que se valoran a su coste amortizado, la Sociedad no mantiene pasivos financieros mantenidos para negociar ni pasivos financieros a valor razonable fuera de los instrumentos de cobertura que se muestran según las normas específicas para dichos instrumentos.

Débitos y partidas a pagar. Los préstamos y descubiertos bancarios que devengan intereses se registran por el importe recibido, neto de costes directos de emisión. Los gastos financieros, incluidas las primas pagaderas en la liquidación o el reembolso y los costes directos de emisión, se contabilizan según el criterio del devengo en la cuenta de resultados utilizando el método del interés efectivo y se añaden al importe en libros del instrumento en la medida en que no se liquidan en el período en que se devengan.

Los préstamos se clasifican como corrientes.

Los acreedores comerciales no devengan explícitamente intereses y se registran a su valor nominal.

Clasificación de deudas entre corriente y no corriente. En el balance de situación adjunto, las deudas se clasifican en función de sus vencimientos, es decir, como deudas corrientes aquéllas con vencimiento igual o anterior a doce meses y como deudas no corrientes las de vencimiento posterior a dicho período.

En el caso de aquellos préstamos cuyo vencimiento sea a corto plazo, pero cuya refinanciación a largo plazo esté asegurada a discreción de la Sociedad, mediante pólizas de crédito disponibles a largo plazo, se clasifican como pasivos no corrientes.

### Valoración en empresas asociadas

Las participaciones en capital en empresas no admitidas a cotización en un mercado secundario organizado se contabilizan por el precio de adquisición o el valor teórico contable, si éste fuera inferior a aquél, dotándose las provisiones necesarias para reflejar la depreciación experimentada.

#### *4.8.- Coberturas contables.*

No se han producido operaciones de cobertura.

#### *4.9.- Existencias.*

Los bienes comprendidos en las existencias deben valorarse al precio de adquisición o coste de producción, comprendiendo el precio de adquisición el consignado en la factura más todos los gastos que se produzcan hasta su puesta en condiciones de utilización o venta. No ha practicado la Sociedad, durante el ejercicio económico 2018, ninguna actividad susceptible de generar inventarios de circulante a la fecha de cierre del ejercicio.

#### *4.10.- Transacción en moneda extranjera.*

No existe partida alguna.

#### *4.11.- Impuesto sobre beneficios.*

Para el cálculo del importe del gasto por el Impuesto sobre Beneficios devengado en el ejercicio se han seguido las pautas recogidas en la Norma de Valoración 13ª del Plan General de Contabilidad.

Una vez determinado el Beneficio antes de Impuestos se efectúan los ajustes, de naturaleza exclusivamente permanente en el ejercicio de referencia, para convertir el Beneficio Contable en Beneficio Fiscal. Posteriormente se procede a la aplicación de deducciones y bonificaciones.

#### *4.12.- Ingresos y gastos.*

En las Cuentas de Compras, se anota el importe propiamente devengado, con exclusión de descuentos comerciales en factura, incrementado en todos los costos y gastos de instalación, transportes e impuestos no recuperables a cargo de la empresa, etc.

En la Cuenta de Ventas o Ingresos, se registran por el importe neto, es decir deduciendo las bonificaciones y descuentos comerciales en factura.

En general, todos los Ingresos y Gastos, así como los intereses por ellos generados, se contabilizan en el momento de su devengo, coincidiendo el mismo con la materialización de la corriente real de bienes y servicios que los mismos representan, con independencia del momento en que se produzca la corriente monetaria o financiera derivada de ellos.

Los ingresos se calculan al valor razonable de la contraprestación a recibir y representan los importes a cobrar por los bienes entregados y los servicios prestados en el marco ordinario de la actividad, deducidos descuentos e impuestos.

Los ingresos por intereses se devengan siguiendo un criterio financiero temporal, en función del principal pendiente de pago y el tipo de interés efectivo aplicable.

#### *4.13.- Provisiones y contingencias.*

Las responsabilidades probables o ciertas de cualquier naturaleza, con origen en litigios en curso, reclamaciones, avales, garantías, indemnizaciones y obligaciones pendientes de cuantía indeterminada, se provisionan contra los resultados del ejercicio, de acuerdo con una estimación razonable de su cuantía.

#### *4.14.- Elementos patrimoniales de naturaleza medioambiental.*

No se ha desarrollado, durante el ejercicio 2018, ninguna actuación empresarial con incidencia reseñable en el medio ambiente, no reflejándose, consecuentemente, en las cuentas anuales, ni criterios de valoración, ni descripción de métodos de estimación ni cuantificación de provisiones derivadas de impacto ambiental.

#### *4.15.- Criterios empleados para el registro y valoración de los gastos de personal.*

Los fondos necesarios para cubrir las obligaciones legales o contractuales referentes al personal de la empresa con motivo de su jubilación o atención de carácter social: viudedad, orfandad, etc. se contabilizan teniendo en cuenta las estimaciones realizadas de acuerdo con cálculos actuariales.

#### *4.16.- Pagos basados en acciones.*

No existen elementos de esta naturaleza.

#### *4.17.- Subvenciones, donaciones y legados.*

Las subvenciones, donaciones y legados no reintegrables se contabilizan como ingresos directamente imputados al patrimonio neto y se reconocen en la cuenta de pérdidas y ganancias como ingresos sobre una base sistemática y racional de forma correlacionada con los gastos derivados del gasto o inversión objeto de la subvención.

Las subvenciones, donaciones y legados que tengan carácter de reintegrables se registran como pasivos de la empresa hasta que adquieren la condición de no reintegrables.

#### *4.18.- Combinaciones de negocios.*

No existen elementos de esta naturaleza.

*4.19.- Negocios conjuntos.*

No existen elementos de esta naturaleza.

*4.20.- Transacciones entre partes vinculadas.*

No existen elementos de esta naturaleza.

*4.21.- Activos no corrientes mantenidos para la venta.*

Se pone en carga por este concepto el valor neto contable de los importes correspondientes a los derechos de uso recuperados pertenecientes al contrato rescindido con Escuela de Golf de Dos Hermanas, S.L., más la parte proporcional de los terrenos que junto a estos derechos forman el objeto de la licitación para la adjudicación de la concesión de la cesión de uso de terrenos para la construcción, instalación y explotación de una ciudad deportiva privada con zonas de servicios, equipamientos y urbanización interior en Dos Hermanas.

$$\text{VNC} = (651.750,97 \text{ €} - 1.919,54 \text{ €}) + (1.261.258,56 \text{ €} - 249.210,87 \text{ €}) = 1.661.879,12 \text{ €}.$$

*4.22.- Operaciones interrumpidas.*

No existen elementos de esta naturaleza.

## NOTA 5.- INMOVILIZADO MATERIAL

El epígrafe de inmovilizado material comprende las siguientes partidas:

Cuentas	Saldo A 01-01-18	ADICIONES				Salidas/ bajas	Trasposos	Saldo a 31-12-18
		Entradas o dotaciones	Combinaciones de negocios	Aportaciones no dinerarias	Ampliaciones o mejoras			
2100000	4.128.363,00					1.261.258,56		2.867.104,44
2110000	5.841.014,51							5.841.014,51
2110002	47.600,00							47.600,00
2110003	43.709,27							43.709,27
2120000	31.747,84							31.747,84
2120001	1.800,00							1.800,00
2120002	2.420,00							2.420,00
2120003	1.959,00							1.959,00
2120004	3.560,00							3.560,00
2120005	925,00							925,00
2120006	1.687,00							1.687,00
2120007	7.472,08							7.472,08
2120008	930,72							930,72
2120009	837.722,23							837.722,23
2130001	4.599,76							4.599,76
2130002	9.408,00							9.408,00
2130003	28.271,55							28.271,55
2130004	29.332,75							29.332,75
2130005	29.332,75							29.332,75
2130006	38.218,00							38.218,00
2130007	94.312,00							94.312,00
2130008	59.096,00							59.096,00
2130010	6.000,00							6.000,00
2130011	9.723,45							9.723,45
2160000	3.229,85							3.229,85
2160001	17.123,02					17.123,02		0,00
2160002	2.102,33					2.102,33		0,00
2160003	2.160,17					2.160,17		0,00
2160004	7.881,51							7.881,51
2160005	17.962,59							17.962,59
2160006	268,91							268,91
2160007	4.096,75							4.096,75
2160008	420,71							420,71
2160009	102.846,40							102.846,40
2160010	967,63							967,63
2160011	13.259,85							13.259,85
2160012	6.158,28							6.158,28
2160013	7.770,00							7.770,00
2160014	6.038,60							6.038,60
2160016	577,59							577,59
2160017	15.150,00							15.150,00
2160018	17.925,64							17.925,64

Cuentas	Saldo A 01-01-18	ADICIONES				Salidas/ bajas	Trasposos	Saldo a 31-12-18
		Entradas o dotaciones	Combinaciones de negocios	Aportaciones no dinerarias	Ampliaci on es o mejoras			
2170002	159.120,00					159.120,00		0,00
2170003	5.600,00							5.600,00
2170004	1.168,00					1.168,00		0,00
2170005	2.100,00							2.100,00
2170006	7.790,00					7.790,00		0,00
2170007	1.110,00					1.110,00		0,00
2170009	437,30					437,30		0,00
2170010	180,00					180,00		0,00
2170013	165,00					165,00		0,00
2170014	1.589,49							1.589,49
2170015	164,71					164,71		0,00
2170016	2.580,54							2.580,54
2199002	114,10							114,10
2199003	1.584,90							1.584,90
2199004	682,93							682,93
2199005	1.226,07							1.226,07
2199006	3.258,96							3.258,96
2199007	2.571,16							2.571,16
2199008	33.638,03							33.638,03
2199009	1.352,00							1.352,00
2199010	525,00							525,00
2199011	845,00							845,00
2199012	2.616,00					2.616,00		0,00
2199013	3.155,00					3.155,00		0,00
2199014	1.515,00							1.515,00
2199016	129.050,00							129.050,00
2199017	1.331,55							1.331,55
2199018	105.240,44							105.240,44
2199020	30.654,82							30.654,82
2199022	7.758,62							7.758,62
2199023	1.485,25							1.485,25
2199024	2.973,88							2.973,88
2199025	7.979,28							7.979,28
2199026	1.463,79							1.463,79
2199027	8.356,45							8.356,45
2199028	1.523,00							1.523,00
2199029	8.474,07							8.474,07
2199030	859,20							859,20
<b>TOTAL</b>	<b>12.027.384,28</b>					<b>1.458.550,09</b>		<b>10.568.834,19</b>

Información correspondiente al ejercicio 2017:

Cuentas	Saldo A 01-01-17	ADICIONES				Salidas/ bajas	Trasposos	Saldo a 31-12-17
		Entradas o dotaciones	Combinaciones de negocios	Aportaciones no dinerarias	Ampliaciones o mejoras			
2100000	4.128.363,00						4.128.363,00	
2110000	5.841.014,51						5.841.014,51	
2110002	47.600,00						47.600,00	
2110003	43.709,27						43.709,27	
2120000	31.747,84						31.747,84	
2120001	1.800,00						1.800,00	
2120002	2.420,00						2.420,00	
2120003	1.959,00						1.959,00	
2120004	3.560,00						3.560,00	
2120005	925,00						925,00	
2120006	1.687,00						1.687,00	
2120007	7.472,08						7.472,08	
2120008	930,72						930,72	
2120009	837.722,23						837.722,23	
2130001	4.599,76						4.599,76	
2130002	9.408,00						9.408,00	
2130003	28.271,55						28.271,55	
2130004	29.332,75						29.332,75	
2130005	29.332,75						29.332,75	
2130006	38.218,00						38.218,00	
2130007	94.312,00						94.312,00	
2130008	59.096,00						59.096,00	
2130010	6.000,00						6.000,00	
2130011	9.723,45						9.723,45	
2160000	3.229,85						3.229,85	
2160001	17.123,02						17.123,02	
2160002	2.102,33						2.102,33	
2160003	2.160,17						2.160,17	
2160004	7.881,51						7.881,51	
2160005	17.962,59						17.962,59	
2160006	268,91						268,91	
2160007	4.096,75						4.096,75	
2160008	420,71						420,71	
2160009	102.846,40						102.846,40	
2160010	967,63						967,63	
2160011	13.259,85						13.259,85	
2160012	6.158,28						6.158,28	
2160013	7.770,00						7.770,00	
2160014	6.038,60						6.038,60	
2160016	577,59						577,59	
2160017	15.150,00						15.150,00	
2160018		17.925,64					17.925,64	

Cuentas	Saldo A 01-01-17	ADICIONES				Salidas / bajas	Traspasos	Saldo a 31-12-17
		Entradas o dotaciones	Combinaciones de negocios	Aportaciones no dinerarias	Ampliaciones o mejoras			
2170002	159.120,00							159.120,00
2170003	5.600,00							5.600,00
2170004	1.168,00							1.168,00
2170005	2.100,00							2.100,00
2170006	7.790,00							7.790,00
2170007	1.110,00							1.110,00
2170009	437,30							437,30
2170010	180,00							180,00
2170013	165,00							165,00
2170014	1.589,49							1.589,49
2170015	164,71							164,71
2170016	2.580,54							2.580,54
2199002	114,10							114,10
2199003	1.584,90							1.584,90
2199004	682,93							682,93
2199005	1.226,07							1.226,07
2199006	3.258,96							3.258,96
2199007	2.571,16							2.571,16
2199008	33.638,03							33.638,03
2199009	1.352,00							1.352,00
2199010	525,00							525,00
2199011	845,00							845,00
2199012	2.616,00							2.616,00
2199013	3.155,00							3.155,00
2199014	1.515,00							1.515,00
2199016	129.050,00							129.050,00
2199017	1.331,55							1.331,55
2199018	105.240,44							105.240,44
2199020	30.654,82							30.654,82
2199022	7.758,62							7.758,62
2199023	1.485,25							1.485,25
2199024	2.973,88							2.973,88
2199025	7.979,28							7.979,28
2199026	1.463,79							1.463,79
2199027	8.356,45							8.356,45
2199028	1.523,00							1.523,00
2199029	8.474,07							8.474,07
2199030		859,20						859,20
<b>TOTAL</b>	<b>12.008.599,44</b>	<b>18.784,84</b>						<b>12.027.384,28</b>



## AMORTIZACIONES ACUMULADAS Y PROVISIONES DEL INMOVILIZADO MATERIAL

Ejercicio 2018:

<i>Cuentas</i>	<u>Amortizaciones</u>			
	Saldos a 01-01-18	Dotación del ejercicio	Traspasos	Saldo a 31-12-18
2810002	422.613,30	43.635,79		466.249,09
2810003	204.656,52	6.015,54	21.385,52	189.286,54
2810004	522.376,28	4.681,37	175.906,01	351.151,64
2811003	19.030,08	5.591,80		24.621,88
<b>SUBTOTAL</b>	<b>1.168.676,18</b>	<b>59.924,50</b>	<b>197.291,53</b>	<b>1.031.309,15</b>

<i>Cuentas</i>	<u>Amortizaciones bienes de dominio público</u>			
	Saldos a 01-01-18	Dotación del ejercicio	Traspasos	Saldo a 31-12-18
2811001	1.054.263,11	116.820,29		1.171.083,40
2811002	745.141,25	78.904,43	249.210,87	574.834,81
<b>SUBTOTAL</b>	<b>1.799.404,36</b>	<b>195.724,72</b>	<b>249.210,87</b>	<b>1.745.918,21</b>

Comparativa ejercicio 2017:

<i>Cuentas</i>	<u>Amortizaciones</u>			
	Saldos a 01-01-17	Dotación del ejercicio	Traspasos	Saldo a 31-12-17
2810002	378.977,51	43.635,79		422.613,30
2810003	203.974,47	682,05		204.656,52
2810004	517.758,00	4.618,28		522.376,28
2811003	13.562,69	5.467,39		19.030,08
<b>SUBTOTAL</b>	<b>1.114.272,67</b>	<b>54.403,51</b>		<b>1.168.676,18</b>

<i>Cuentas</i>	<u>Amortizaciones bienes de dominio público</u>			
	Saldos a 01-01-17	Dotación del ejercicio	Traspasos	Saldo a 31-12-17
2811001	937.442,82	116.820,29		1.054.263,11
2811002	662.573,99	82.567,26		745.141,25
<b>SUBTOTAL</b>	<b>1.600.016,81</b>	<b>199.387,55</b>	<b>0,00</b>	<b>1.799.404,36</b>

No procede práctica de provisión ni de contabilización directa de pérdidas por depreciación, duradera o irreversible, de bienes de Inmovilizado Material, al no concurrir circunstancia alguna que así pudiera justificarla.

La Sociedad aporta la siguiente información adicional sobre el inmovilizado material:

- Con fecha 1 de enero de 2009 y, para un mejor control de las amortizaciones vinculadas a los bienes de dominio público adscritos a la firma, se produjo una reclasificación de cuentas, dándose de baja la cuenta 2810005 (amortización acumulada de construcciones) y creándose las cuentas 2811001 y 2811002 para computar separadamente las amortizaciones acumuladas de construcciones y terrenos, respectivamente.
- La cifra total de elementos completamente amortizados en este ejercicio asciende a 5.554,42 €. Durante el ejercicio anterior no se completó la amortización de ningún bien del inmovilizado.
- Se ha procedido a dar de baja a aquellos bienes del inmovilizado que ya no se mantienen operativos en el funcionamiento normal de la actividad de la empresa y que estaban completamente amortizados. En concreto:

2160001	TELEVISOR DAEWO 20"	17.123,02 €
2160002	SOPORTE TVC 21"	2.102,33 €
2160003	ANTENA PHILIPS	2.160,17 €
2170002	40 TERM STAR 2012	159.120,00 €
2170004	UNIDAD PARA COPIAS DAT S/N	1.168,00 €
2170006	FOTOCOP. DIGITAL CANON IR-2800	7.790,00 €
2170007	HP COMPAQ CPU P-4	1.110,00 €
2170009	DISCOS DURO SEGATE 73.GB U320	437,30 €
2170010	CONTROLADORA ADAPTEC SCSI CARD 19160	180,00 €
2170013	POWER INJECTOR CISCO 1200	165,00 €
2170015	LECTOR MICROCHIP FX-PET	164,71 €
2199012	GRABADOR REPRODUCTOR DV JVC	2.616,00 €
2199013	SREAMCORDER PROFESSIONAL DV JVC	3.155,00 €
<b>TOTAL</b>		<b>197.291,53 €</b>

- Se mantiene registrada en el Inmovilizado Material, tal y como quedara anticipado en el apartado 4.3 anterior, la adscripción del Gran Hipódromo de Andalucía, como bien de dominio público, desglosado el importe de la cesión en terrenos y construcciones, conforme a valoración de experto independiente con contrapartida en el epígrafe del Patrimonio Neto "Subvenciones, donaciones y legados recibidos". Véase NOTA 18.
- Considerando el carácter amortizable de la adscripción citada por su condición de bien reversible, se ha procedido al cómputo de la precedente amortización técnica, terrenos incluidos, a partir de la valoración que se cita en el punto anterior.
- No se han producido cambios de estimación que afecten a valores residuales, a los costes estimados de desmantelamiento, retiro o rehabilitación, vidas útiles ni métodos de amortización, a excepción de la nave multiuso (2110003), para adecuar su vida útil a la de los bienes de dominio público adscritos a la Sociedad.
- No se han producido inversiones en inmovilizado material situadas fuera del territorio español.

- No existen correcciones valorativas por deterioro de cuantía significativa, reconocida o revertida durante el ejercicio 2018 de los inmovilizados materiales.
- No existen gastos financieros capitalizados en el ejercicio en relación al inmovilizado material.
- No se han producido compensaciones de terceros que se incluyan en el resultado del ejercicio por elementos de inmovilizado material cuyo valor se hubiera deteriorado, se hubieran perdido o se hubieran retirado.
- El inmovilizado material no está incluido en ninguna unidad generadora de efectivo.
- No existe inmovilizado material no afecto directamente a la explotación.
- No existen bienes afectos a garantías.
- No existen compromisos firmes de compra y fuentes previsibles de financiación, así como compromisos firmes de venta.
- No existen otras circunstancias de carácter sustantivo que afecten a bienes del inmovilizado material tales como arrendamientos, seguros, litigios, embargos y situaciones análogas.
- No existen arrendamientos financieros y otras operaciones de naturaleza similar sobre bienes del inmovilizado material, a salvo las expectativas futuras sobre derechos de uso objeto de licitación en el presente ejercicio y posterior adjudicación.

## NOTA 6.- INVERSIONES INMOBILIARIAS

No existen inmuebles clasificados como inversiones inmobiliarias.

## NOTA 7.- INMOVILIZADO INTANGIBLE

La composición de este epígrafe y el movimiento registrado durante el ejercicio 2018 ha sido el siguiente:

CUENTA	Saldos a 1/1/2018	Adiciones				Salidas/bajas	Traspasos	Saldo a 31/12/2018
		Entradas	Activos generados internamente	Combinaciones de negocios	Aportaciones no dinerarias			
203. Propiedad Industrial	2.315,40							2.315,40
207. Dº de uso recuperados		651.750,97				651.750,97		
<b>TOTALES:</b>	<b>2.315,40</b>	<b>651.750,97</b>				<b>651.750,97</b>		<b>2.315,40</b>

En el ejercicio 2017:

CUENTA	Saldos a 1/1/2017	Adiciones				Salidas/bajas	Traspasos	Saldo a 31/12/2017
		Entradas	Activos generados internamente	Combinaciones de negocios	Aportaciones no dinerarias			
203. Propiedad Industrial	2.315,40							2.315,40
<b>TOTALES:</b>	<b>2.315,40</b>							<b>2.315,40</b>

La sociedad detalla la siguiente información sobre el inmovilizado intangible:

a) No existen bienes afectos a garantías y reversión, así como restricciones a la titularidad.

b) La información en base a la amortización por clases de elementos, sería la siguiente:

Cuentas	Amortizaciones			
	Saldos a 01-01-18	Dotación del ejercicio	Cancelación por bajas	Saldo a 31-12-18
2803002	2.260,78	16,09		2.276,87
2807000	0,00	1.919,54	1.919,54	
<b>TOTAL</b>	<b>2.260,78</b>	<b>1.935,63</b>	<b>1.919,54</b>	<b>2.276,87</b>

Ejercicio 2017:

Cuentas	Amortizaciones			
	Saldos a 01-01-17	Dotación del ejercicio	Cancelación por bajas	Saldo a 31-12-17
2803002	2.244,69	16,09		2.260,78
<b>TOTAL</b>	<b>2.244,69</b>	<b>16,09</b>		<b>2.260,78</b>

No procede, del mismo modo, práctica de provisión ni de contabilización directa de pérdidas por depreciación, duradera o irreversible, de bienes de Inmovilizado Intangible, al no concurrir circunstancia alguna que así pudiera justificarla.

## NOTA 8.- ARRENDAMIENTOS Y OTRAS OPERACIONES DE NATURALEZA SIMILAR

El epígrafe no presenta movimientos durante el ejercicio 2018.

## NOTA 9.- INSTRUMENTOS FINANCIEROS

### Activos financieros

Nota: Los créditos y débitos que figuren en el subgrupo 47 con la Administración Pública no se reflejarán en este apartado.

#### a) Activos financieros no corrientes

El análisis del movimiento durante el ejercicio para cada clase de activos financieros no corrientes es el siguiente:

	Valores representativos de deuda	Créditos, derivados y otros	TOTAL
Saldo al inicio del ejercicio 2017		3.480,00	3.480,00
(+) Altas			
(-) Salidas y reducciones			
(+/-) Traspasos y otras variaciones			
Saldo final del ejercicio 2017		3.480,00	3.480,00
(+) Altas			
(-) Salidas y reducciones			
(+/-) Traspasos y otras variaciones			
Saldo final del ejercicio 2018		3.480,00	3.480,00

**b) Correcciones por deterioro del valor originadas por el riesgo de crédito.**

El análisis del movimiento de las cuentas correctoras representativas de las pérdidas por deterioro originadas por el riesgo de crédito es el siguiente:

	Clases de activos financieros					
	Valores representativos de deuda		Créditos, derivados y otros (1)		TOTAL	
	Largo plazo	Corto plazo	Largo plazo	Corto plazo	Largo plazo	Corto plazo
Pérdida por deterioro al inicio del ejercicio 2017				40.356,45		40.356,45
(+) Corrección valorativa por deterioro				12.970,57		12.970,57
(-) Reversión del deterioro						
(-) Salidas y reducciones						
(+/-) Traspasos y otras variaciones (combinación de negocio, etc)						
Pérdida por deterioro al final del ejercicio 2017				53.327,02		53.327,02
(+) Corrección valorativa por deterioro						
(-) Reversión del deterioro						
(-) Salidas y reducciones						
(+/-) Traspasos y otras variaciones (combinación de negocio, etc)				363,00		363,00
Pérdida por deterioro al final del ejercicio 2018				53.690,02		53.690,02

(1) Incluidas correcciones por deterioro originadas por el riesgo de crédito en los "Deudores comerciales y otras cuentas a cobrar"

Deudores comerciales y otras cuentas por cobrar y activos por impuesto corriente

La composición del saldo del epígrafe Deudores comerciales y otras cuentas a cobrar a 31 de diciembre de 2018 es la siguiente:

**DEUDORES COMERCIALES**

CONCEPTO	Saldo a 31/12/2018	Saldo a 31/12/2017
Clientes por prestaciones de servicios	86.758,98	85.476,24
Clientes de dudoso cobro	53.690,02	53.327,02
<b>TOTAL</b>	<b>140.449,00</b>	<b>138.803,26</b>

**DERECHOS DE COBRO CON LAS ADMINISTRACIONES PÚBLICAS**

CONCEPTO	Saldo a 31/12/2018	Saldo a 31/12/2017
Saldo a cobrar por liquidaciones de impuestos	126.628,92	0,00
Saldo a cobrar por subvenciones	0,00	0,00
Activos por impuesto corriente	818,48	1.427,84
<b>TOTAL</b>	<b>127.447,40</b>	<b>1.427,84</b>

c) **Activos financieros designados a valor razonable con cambios en la cuenta de pérdidas y ganancias.**

No existen activos financieros designados a valor razonable con cambios en la cuenta de pérdidas y ganancias.

d) **Empresas del grupo, multigrupo y asociadas.**

No existen correcciones valorativas por deterioro registradas en las distintas participaciones, ni en el ejercicio 2018 ni en el anterior.

Participaciones en capital

CUENTA	Saldos a 01/01/2018	Adiciones durante 2018	Salidas durante 2018	Saldos a 31/12/2018
240. Participaciones en empresas asociadas	3.480,00			3.480,00
<b>TOTALES</b>	<b>3.480,00</b>	<b>0,00</b>	<b>0,00</b>	<b>3.480,00</b>

Movimientos correspondientes al ejercicio económico 2017:

CUENTA	Saldos a 01/01/2017	Adiciones durante 2017	Salidas durante 2017	Saldos a 31/12/2017
240. Participaciones en empresas asociadas	3.480,00			3.480,00
<b>TOTALES</b>	<b>3.480,00</b>	<b>0,00</b>	<b>0,00</b>	<b>3.480,00</b>

La sociedad participa en un 17,4 % en el capital de la “Asociación Española de Sociedades Organizadoras de Carreras de Caballos y Otras Actividades Hípicas”, denominada actualmente “Asociación de Sociedades Organizadoras de Carreras de Caballos en España”, sita en Avda. Padre Huidobro, s/n de Madrid.

Desde el ejercicio 2015 y, como consecuencia de la cesión de las instalaciones del Gran Hipódromo de Andalucía y de la gestión de las apuestas internas y externas a “Apuesta Hípica y Deportiva Iberia, S.A.”, es esta empresa la que mantiene en la actualidad las relaciones directas con la Asociación.

### Gastos anticipados

Durante el ejercicio 2017 se procedió a reconocer la periodificación de los gastos correspondientes, sobre todo a las pólizas de seguros con vencimiento a lo largo del ejercicio económico. Así, el movimiento registrado por este concepto en 2018 es el siguiente:

GASTOS ANTICIPADOS	VARIOS (PÓLIZAS DE SEGUROS, OTROS)	GASTOS ANTICIPADOS	VARIOS (PÓLIZAS DE SEGUROS, OTROS)
<b>SALDO A 31/12/2017</b>	<b>690,51</b>	<b>SALDO A 31/12/2016</b>	<b>690,51</b>
Imputación a resultados	690,51	Imputación a resultados	690,51
Gastos correspondientes al ejercicio 2019	690,51	Gastos correspondientes al ejercicio 2018	690,51
<b>SALDO A 31/12/2018</b>	<b>690,51</b>	<b>SALDO A 31/12/2017</b>	<b>690,51</b>

### Pasivos financieros

Nota: Los créditos y débitos que figuren en el subgrupo 47 con la Administración Pública NO se reflejarán en este apartado.

### Clasificación por vencimientos

Las clasificaciones por vencimiento de los pasivos financieros de la Sociedad, de los importes que venzan en cada uno de los siguientes años al cierre del ejercicio y hasta su último vencimiento, se detallan en el siguiente cuadro:

	Vencimiento en años						TOTAL
	1	2	3	4	5	Más de 5	
<b>Deudas</b>	<b>53.715,86</b>	<b>0,00</b>	<b>9.000,00</b>	<b>0,00</b>	<b>0,00</b>	<b>0,00</b>	<b>62.715,86</b>
Obligaciones y otros valores negociables							
Deudas con entidades de crédito							
Acreedores por arrendamiento financiero							
Derivados							
Otros pasivos financieros	53.715,86		9.000,00				62.715,86
<b>Deudas con empresa grupo y asociadas</b>							
Acreedores comerciales no corrientes							
<b>Acreedores comerciales y otras cuentas a pagar</b>	<b>3.605,00</b>	<b>0,00</b>	<b>0,00</b>	<b>0,00</b>	<b>0,00</b>	<b>0,00</b>	<b>3.605,00</b>
Proveedores							
Proveedores, empresas del grupo y asociadas							
Acreedores varios	3.605,00						3.605,00
Personal							
Anticipos de clientes							
Deuda con características especiales							
<b>TOTAL</b>	<b>57.320,86</b>	<b>0,00</b>	<b>9.000,00</b>	<b>0,00</b>	<b>0,00</b>	<b>0,00</b>	<b>66.320,86</b>

Acreeedores comerciales y otras cuentas a pagar.

**ACREEDORES COMERCIALES**

CONCEPTO	Saldo a 31/12/2018	Saldo a 31/12/2017
Acreeedores por prestaciones de servicios	3.605,00	23.058,04
<b>TOTAL</b>	<b>3.605,00</b>	<b>23.058,04</b>

**DEUDAS CON ADMINISTRACIONES PÚBLICAS**

CONCEPTO	Saldo a 31/12/2018	Saldo a 31/12/2017
Hacienda Pública Acreedora por conceptos fiscales	3.119,25	9.238,76
<b>TOTAL</b>	<b>3.119,25</b>	<b>9.238,76</b>

**OTRAS DEUDAS CON LAS ADMINISTRACIONES PÚBLICAS**

CONCEPTO	Saldo a 31/12/2018	Saldo a 31/12/2017
Organismos de la Seguridad Social, acreedores	2.098,91	0,00
<b>TOTAL</b>	<b>2.098,91</b>	<b>0,00</b>

Ingresos anticipados.

Durante los ejercicios 2017 y 2018 se procedió a reconocer la periodificación de los ingresos correspondientes a ejercicios posteriores. El movimiento registrado por este concepto es el siguiente:

INGRESOS ANTICIPADOS	
SALDO A 31/12/2017	0,00
Imputación a resultados	0,00
Ingresos correspondientes al ejercicio 2019	0,00
<b>SALDO A 31/12/2018</b>	<b>0,00</b>

INGRESOS ANTICIPADOS	
SALDO A 31/12/2016	0,00
Imputación a resultados	0,00
Ingresos correspondientes al ejercicio 2018	0,00
<b>SALDO A 31/12/2017</b>	<b>0,00</b>



Garantías comprometidas con terceros y otros pasivos contingentes

- Garantías Constituidas:
- Fianzas, avales y depósitos constituidos ante Apuesta Mutua Andaluza, S.A.U.

DESCRIPCIÓN	SALDO A 01/01/2017	AUMENTOS	DISMINUCIONES	SALDO A 31/12/2017	SALDO A 01/01/18	AUMENTOS	DISMINUCIONES	SALDO A 31/12/2018	OBSERVACIONES
FIANZAS RECIBIDAS A CP	28.667,86		27.959,86	708,00	708,00			708,00	Servicio de auditoría y 5% garantía obras mejora iluminación pistas
OTROS DEPÓSITOS A CP	1,90	1.112,60	1.033,25	81,25	81,25	1.556,61	1.633,26	4,60	
DEPÓSITOS RECIBIDOS L/P	9.000,00			9.000,00	9.000,00			9.000,00	Centro ecuestre
<b>TOTAL FIANZAS Y DEPÓSITOS RECIBIDOS</b>	<b>37.669,76</b>	<b>1.112,60</b>	<b>28.993,11</b>	<b>9.789,25</b>	<b>9.789,25</b>	<b>1.556,61</b>	<b>1.633,26</b>	<b>9.712,60</b>	

Adicionalmente, a 31 de diciembre de 2018 se mantienen acreditados, ante “Apuesta Mutua Andaluza, S.A.U.”, los siguientes avales:

DESCRIPCIÓN	IMPORTE
Aval prestado por Baremo Área de Inversiones, S.L.U. como garantía definitiva de la licitación, construcción y explotación del complejo de instalaciones deportivas “Campo de Golf”.	126.000,00.-
Seguro de caución prestado por Gestión Empresarial Zafara, S.L. como garantía definitiva de la licitación de la cesión de uso de terrenos para la construcción y explotación de una estación de servicio de suministro de carburantes en “Entrenúcleos”, término municipal de Dos Hermanas.	150.000,00.-
Aval prestado por Apuesta Hípica y Deportiva Iberia, S.A., como garantía definitiva de la licitación de la cesión de las instalaciones para la gestión, organización y explotación de las carreras de caballos del Gran Hipódromo de Andalucía (Dos Hermanas) y de la cesión de la gestión, organización y explotación de las apuestas hípicas externas en Andalucía.	139.899,00.-
<b>TOTAL</b>	<b>415.899,00.-</b>

Con fecha 10 de febrero de 2014 se constituyó aval para responder de las obligaciones dimanantes de la autorización de funcionamiento de hipódromo Tipo A y/o de la explotación de las Apuestas Hípicas de la Comunidad Autónoma de Andalucía.

DESCRIPCIÓN	IMPORTE
Aval prestado ante la Consejería de Hacienda y Administración Pública de la Junta de Andalucía responder de las obligaciones dimanantes de la autorización de funcionamiento de hipódromo Tipo A y/o de la explotación de las Apuestas Hípicas de la Comunidad Autónoma de Andalucía.	601.012,10.-
<b>TOTAL</b>	<b>601.012,10.-</b>

### **Fondos propios**

El movimiento registrado en las cuentas de “Fondos Propios”, durante el ejercicio 2.018, ha sido el siguiente:

Cuentas	Saldos a 1-1-2018	Cargos	Abonos	Saldo a 31-12-2018
100. Capital Social	10.818.217,88			10.818.217,88
108. Acciones o participaciones propias				
112. Reserva Legal	12.994,66		47.035,01	60.029,67
113. Reservas Voluntarias	-5.714.569,57			-5.714.569,57
121. Resultados de ejercicios anteriores	-2.999.982,87			-2.999.982,87
129. Resultado del ejercicio	47.035,01	47.035,01	72.551,48	72.551,48
<b>TOTAL FONDOS PROPIOS</b>	<b>2.163.695,11</b>	<b>47.035,01</b>	<b>119.586,49</b>	<b>2.236.246,59</b>

Los movimientos correspondientes a 2017 fueron:

Cuentas	Saldos a 1-1-2017	Cargos	Abonos	Saldo a 31-12-2017
100. Capital Social	10.818.217,88			10.818.217,88
108. Acciones o participaciones propias				
112. Reserva Legal	7.126,10		5.868,56	12.994,66
113. Reservas Voluntarias	-5.714.569,57			-5.714.569,57
121. Resultados de ejercicios anteriores	-2.999.982,87			-2.999.982,87
129. Resultado del ejercicio	5.868,56	5.868,56	47.035,01	47.035,01
<b>TOTAL FONDOS PROPIOS</b>	<b>2.116.660,10</b>	<b>5.868,56</b>	<b>52.903,57</b>	<b>2.163.695,11</b>

#### **Capital Social.-**

La cifra de capital social está representada por 18.000 acciones de la misma clase, de 601,01 euros cada una, totalmente suscritas y desembolsadas.

#### **Reserva legal.-**

De acuerdo con el Texto Refundido de la Ley de Sociedades de Capital, debe destinarse una cifra igual al 10% del beneficio a la Reserva Legal hasta que ésta alcance, al menos, el 20% del capital social.

La Reserva Legal podrá utilizarse para aumentar el Capital Social en la parte de su saldo que exceda del 10% del capital ya aumentado.

Las reservas legales existentes a 31/12/2018 se cifran en 60.029,67 euros.

	<b>Saldo a 31/12/2018</b>	<b>Saldo a 31/12/2017</b>
Reserva Legal dotada	60.029,67	12.994,66
Capital Social	10.818.217,88	10.818.217,88
20% del Capital Social	2.163.643,58	2.163.643,58
<b>Límite de dotación hasta 20% del Capital Social como Reserva Legal</b>	<b>2.103.613,91</b>	<b>2.150.648,92</b>

Resultado del Ejercicio.-

Asciende el mismo a beneficios por 72.551,48 euros, proponiéndose su aplicación a reservas legales, como se indica en la propuesta de distribución, que ha sido ya objeto de detalle en la NOTA 3.

	<b>2018</b>	<b>2017</b>
Resultado del ejercicio	72.551,48	47.035,01

Movimiento, durante el ejercicio, de la cuenta de Reserva de Revalorización Ley 16/2012.-

	Saldos a 1-1-2018	Aumentos del ejercicio	Disminuciones y traspasos			Saldo a 31-12-2018 (saldo inicial - disminuciones y traspasos + aumentos)
			A Capital	A otras partidas	Naturaleza de la transferencia	
Reserva de Revalorización Ley 16/2012	0,00	0,00	0,00	0,00		0,00

**NOTA 10.- EXISTENCIAS**

El epígrafe no presenta movimientos durante el ejercicio 2018.

**NOTA 11.- MONEDA EXTRANJERA**

No existen activos en moneda distinta a la moneda funcional.

## NOTA 12.- SITUACIÓN FISCAL

### 1.- Impuesto sobre beneficios.

Desglose del gasto / ingreso por impuesto sobre beneficios en el ejercicio 2018:

No refleja saldo deudor, antes del cierre, la cuenta 630. "Impuesto sobre beneficios", procediendo la compensación de la cuota resultante de la obtención de beneficios en el ejercicio 2018 con las bases imponibles negativas de ejercicios anteriores, según detalle:

Gasto por impuesto sobre beneficios corriente en el ejercicio 2018	18.137,87
Variación del impuesto diferido de activo. Menos gasto por Crédito fiscal reconocido en el ejercicio 2018 <sup>(1)</sup>	-18.137,87
Total gastos por impuesto sobre beneficios en el ejercicio 2018	0,00

(1) La sociedad en aplicación del principio de prudencia, únicamente reconoce el activo cuando puede aplicar el crédito fiscal correspondiente.

Desglose del gasto / ingreso por impuesto sobre beneficios en el ejercicio 2017:

No refleja saldo deudor, antes del cierre, la cuenta 630. "Impuesto sobre beneficios", procediendo la compensación de la cuota resultante de la obtención de beneficios en el ejercicio 2017 con las bases imponibles negativas de ejercicios anteriores, según detalle:

Gasto por impuesto sobre beneficios corriente en el ejercicio 2017	11.758,75
Variación del impuesto diferido de activo. Menos gasto por Crédito fiscal reconocido en el ejercicio 2017 <sup>(1)</sup>	-11.758,75
Total gastos por impuesto sobre beneficios en el ejercicio 2017	0,00

(1) La sociedad en aplicación del principio de prudencia, únicamente reconoce el activo cuando puede aplicar el crédito fiscal correspondiente.

<b>COMPENSACIÓN BI NEGATIVAS</b>			70.551,48
<b>EJERC. ANT.</b>			
	<b>PTE. APLICAR A 01/01/2018</b>	<b>APLICADO EN 2018</b>	<b>PTE. APLICAR A 31/12/2018</b>
EJERCICIO 2000	41.275,48	41.275,48	0,00
EJERCICIO 2001	75.099,14	31.276,00	43.823,14
EJERCICIO 2002	429.208,39		429.208,39
EJERCICIO 2003	406.932,20		406.932,20
EJERCICIO 2004	391.338,53		391.338,53
EJERCICIO 2005	299.407,19		299.407,19
EJERCICIO 2006	116.165,07		116.165,07
EJERCICIO 2007	233.921,59		233.921,59
EJERCICIO 2008	52.090,99		52.090,99
EJERCICIO 2009	179.466,24		179.466,24
EJERCICIO 2010	54.522,81		54.522,81
EJERCICIO 2011	138.296,94		138.296,94
EJERCICIO 2012	474.724,97		474.724,97
EJERCICIO 2013	102.332,71		102.332,71
<b>TOTAL</b>	<b>2.994.782,25</b>	<b>72.551,48</b>	<b>2.922.230,77</b>

Incentivos fiscales aplicados en el ejercicio y compromisos asumidos en relación con los mismos.

No se han realizado actividades económicas y de fomento de la internacionalización al amparo de la Ley 14/2013, de 27 de septiembre, de apoyo a los emprendedores y su internacionalización.

2.- Otros tributos.

No existe circunstancia de carácter significativo a reseñar en relación con otros tributos, ni contingencia de carácter fiscal por ejercicios fiscales anteriores.

**NOTA 13.- INGRESOS Y GASTOS**

INGRESOS

Los ingresos se desglosan del siguiente modo:

	<b>Saldo a 31/12/2018</b>	<b>Saldo a 31/12/2017</b>
Importe cifra de negocios	74.756,59	68.836,02
Otros ingresos de explotación	119.802,12	118.066,15
Otros resultados (ingresos extraordinarios)	16.728,50	1,90
<b>TOTAL</b>	<b>211.287,21</b>	<b>186.904,07</b>

## GASTOS

La mayoría de los gastos se corresponden con gastos de explotación, y se desglosan a continuación:

CONCEPTO	Saldo a 31/12/2018	Saldo a 31/12/2017
Reparaciones y conservación	25,00	3.202,25
Servicios de profesionales independientes	6.040,51	6.685,27
Primas de seguros	1.208,51	1.208,52
Servicios bancarios y similares	41,98	48,00
Publicidad, proganda y relaciones públicas	195,00	0,00
Suministros	0,00	0,00
Seguridad Hipódromo	0,00	0,00
Carreras de Caballos: premios, canon, dopping...	0,00	0,00
Otros	606,14	76,66
<b>TOTAL</b>	<b>8.117,14</b>	<b>11.220,70</b>

### Nota sobre Gastos de Personal:

El epígrafe de “Gastos de personal” de la Cuenta de Pérdidas y Ganancias a 31 de diciembre de 2018 presenta la siguiente composición:

CONCEPTO	Gastos incurridos a 31/12/2018	Gastos incurridos a 31/12/2017
Sueldos y salarios	41.869,83	37.326,43
Seguridad Social a cargo de la Empresa	20.449,04	19.883,73
Otros gastos sociales	3.071,51	4.409,06
<b>TOTAL</b>	<b>65.390,38</b>	<b>61.619,22</b>

## NOTA 14.- PROVISIONES Y CONTINGENCIAS

Para las provisiones reconocidas en el balance se indica el saldo inicial, las dotaciones y el saldo final, a continuación se detallan los importes correspondientes tanto al ejercicio 2018 como 2017:

### EJERCICIO 2018:

Nº DE CUENTA	DENOMINACIÓN	SALDO A 01/01/2018	AUMENTO / AMPLIACIÓN	BAJAS / TRASPASOS	SALDO A 31/12/2018
140	Provisión para retribuciones a largo plazo al personal				
141	Provisión para impuestos				
142	Provisión para otras responsabilidades				
143	Provisión por desmantelamiento, retiro o rehabilitación del inmovilizado				
145	Provisión para actuaciones medioambientales				
146	Provisión para reestructuraciones				
147	Provisión por transacciones con pagos basados en instrumentos de patrimonio				
490	Deterioro de valor de créditos por operaciones comerciales	53.327,02	363,00		53.690,02
499	Provisiones por operaciones comerciales				
5290	Provisiones a corto plazo para retribuciones y otras prestaciones al personal				
5291	Provisión a corto plazo para impuestos				
5292	Provisiones a corto plazo para otras responsabilidades				
5293	Provisiones a corto plazo por desmantelamiento, retiro o rehabilitación del inmovilizado				
5295	Provisiones a corto plazo para actuaciones medioambientales				
5296	Provisiones a corto plazo para reestructuraciones				
5297	Provisiones por transacciones con pagos basados en instrumentos de patrimonio				
585	Provisiones				
694	Pérdidas por deterior de créditos comerciales		363,00		363,00
6954	Dotación a la provisión por contratos onerosos				
6959	Dotación a la provisión para otras operaciones comerciales				
7950	Exceso de provisión por retribuciones al personal				
7951	Exceso de provisión para impuestos				
7952	Exceso de provisión para otras responsabilidades				
79544	Exceso de provisión por contratos onerosos				
79549	Exceso de provisión para otras operaciones comerciales				
7955	Exceso de provisión para actuaciones medioambientales				

**EJERCICIO 2017:**

Nº CUENTA	DENOMINACIÓN	SALDO A 01/01/2017	AUMENTO / AMPLIACIÓN	BAJAS / TRASPASOS	SALDO A 31/12/2017
140	Provisión para retribuciones a largo plazo al personal				
141	Provisión para impuestos				
142	Provisión para otras responsabilidades				
143	Provisión por desmantelamiento, retiro o rehabilitación del inmovilizado				
145	Provisión para actuaciones medioambientales				
146	Provisión para reestructuraciones				
147	Provisión por transacciones con pagos basados en instrumentos de patrimonio				
490	Deterioro de valor de créditos por operaciones comerciales		53.327,02		53.627,02
499	Provisiones por operaciones comerciales	40.356,45		40.356,45	0,00
5290	Provisiones a corto plazo para retribuciones y otras prestaciones al personal				
5291	Provisión a corto plazo para impuestos				
5292	Provisiones a corto plazo para otras responsabilidades				
5293	Provisiones a corto plazo por desmantelamiento, retiro o rehabilitación del inmovilizado				
5295	Provisiones a corto plazo para actuaciones medioambientales				
5296	Provisiones a corto plazo para reestructuraciones				
5297	Provisiones por transacciones con pagos basados en instrumentos de patrimonio				
585	Provisiones				
694	Pérdidas por deterioro de créditos comerciales		12.970,57		12.970,57
6954	Dotación a la provisión por contratos onerosos				
6959	Dotación a la provisión para otras operaciones comerciales				
794	Reversión del deterioro de créditos por operaciones comerciales				
7950	Exceso de provisión por retribuciones al personal				
7951	Exceso de provisión para impuestos				
7952	Exceso de provisión para otras responsabilidades				
79544	Exceso de provisión por contratos onerosos				
79549	Exceso de provisión para otras operaciones comerciales				
7955	Exceso de provisión para actuaciones medioambientales				
7956	Exceso de provisión para reestructuraciones				
7957	Exceso de provisión por transacciones con pagos basados en instrumentos de patrimonio				



## **NOTA 15.- INFORMACIÓN SOBRE MEDIO AMBIENTE Y DERECHOS DE EMISIÓN DE GASES DE EFECTOS INVERNADERO.**

A 31 de diciembre de 2018 no existen activos dedicados a la protección y mejora del medio ambiente, ni se ha incurrido en gastos significativos por temas medioambientales ni en gastos derivados de emisiones de gases de efecto invernadero, ya que por el tipo de negocio que desarrolla la Sociedad, no se estima que existan riesgos medioambientales de entidad.

En tal sentido, no existen provisiones para posibles contingencias relacionadas con la mejora y protección del medio ambiente, ni responsabilidades conocidas y/o compensaciones a recibir.

Asimismo, durante el ejercicio anual expirado en la citada fecha, no se han recibido subvenciones de naturaleza medioambiental.

## **NOTA 16.- RETRIBUCIONES A LARGO PLAZO AL PERSONAL**

La sociedad no otorga retribuciones a largo plazo al personal.

## **NOTA 17.- TRANSACCIONES CON PAGOS BASADOS EN INSTRUMENTOS DE PATRIMONIO**

No existen compromisos de pago basados en instrumentos de patrimonio ni referenciado al valor de éstos.

## **NOTA 18.- SUBVENCIONES, DONACIONES Y LEGADOS**

- Subvenciones, donaciones y legados recibidos.

La sociedad no ha recibido ningún tipo de subvención, donación o legado, excepto los que figuran a continuación.

- Subvenciones de explotación incorporadas al resultado del ejercicio.

No se han recibido ingresos por tal concepto, ni en el presente ejercicio ni en el anterior.

- Subvenciones de Capital:

En este epígrafe se registra, como subvenciones, donaciones y legados, el importe de 5.980.686,34 euros correspondiente a la contrapartida de los bienes de dominio público adscritos a la sociedad gratuitamente, como se detalla en la nota de información adicional que se refleja al final de la memoria, siendo el saldo vivo que presenta el citado epígrafe, al cierre

del ejercicio 2017, 6.127.479,88 euros. Durante el ejercicio se han imputado, a la cuenta de Pérdidas y Ganancias, ingresos por este concepto por importe de 195.724,72 €. La variación con respecto a la imputación en ejercicios anteriores (199.387,55€) se debe a la reclasificación de parte del inmovilizado material como activos no corrientes mantenidos para la venta, en concreto, la parte proporcional de la superficie de terrenos cuya cesión de uso ha sido objeto de expediente de licitación, iniciado con su aprobación en Consejo de Administración de fecha 09/11/2018.

## **NOTA 19.- COMBINACIONES DE NEGOCIOS**

En el ejercicio 2018 no se ha realizado ninguna operación de adquisición o escisión de nuevo negocio.

## **NOTA 20.- NEGOCIOS CONJUNTOS**

No existen intereses significativos en negocios conjuntos.

## **NOTA 21.- ACTIVOS NO CORRIENTES MANTENIDOS PARA LA VENTA Y OPERACIONES INTERRUMPIDAS**

Según NRV 7ª del Plan General Contable: *“La empresa clasificará un activo no corriente como mantenido para la venta si su valor contable se recuperará fundamentalmente a través de su venta, en lugar de por su uso continuado, y siempre que se cumplan los siguientes requisitos:*

*a) El activo ha de estar disponible en sus condiciones actuales para su venta inmediata, sujeto a los términos usuales y habituales para su venta; y*

*b) Su venta ha de ser altamente probable, porque concurren las siguientes circunstancias:*

*b1) La empresa debe encontrarse comprometida por un plan para vender el activo y haber iniciado un programa para encontrar comprador y completar el plan.*

*b2) La venta del activo debe negociarse activamente a un precio adecuado en relación con su valor razonable actual.*

*b3) Se espera completar la venta dentro del año siguiente a la fecha de clasificación del activo como mantenido para la venta, salvo que, por hechos o circunstancias fuera del control de la empresa, el plazo de venta se tenga que alargar y exista evidencia suficiente de que la empresa siga comprometida con el plan de disposición del activo.*

*b4) Las acciones para completar el plan indiquen que es improbable que haya cambios significativos en el mismo o que vaya a ser retirado.”*

Como consecuencia del inicio del expediente de licitación para la concesión de la cesión de uso de terrenos para la construcción, instalación y explotación de una ciudad deportiva privada con zonas de servicios, equipamientos y urbanización interior en Dos Hermanas, según acuerdo de Consejo de Administración de fecha 9 de noviembre de 2018, procede activar los terrenos que se incluyen en dicha licitación (VER NOTA 4 DE LA MEMORIA).

## **NOTA 22.- HECHOS POSTERIORES AL CIERRE**

En relación con los contenidos y procedimientos explicitados en el apartado de “Derechos de Uso Recuperados”, procede dejar adecuado reflejo en el presente documento de las contingencias que se citan:

1. Con fecha 14 de febrero de 2019 fue adjudicado, por el Consejo de Administración de la Sociedad Municipal, el concurso para la concesión de la cesión de uso de terrenos para la construcción, instalación y explotación de una ciudad deportiva privada con zonas de servicios, equipamientos y urbanización interior en Dos Hermanas, al único licitador que presentara oferta al efecto (Real Betis Balompié, Sociedad Anónima Deportiva). El ulterior contrato precedente se rubricó entre las partes con fecha de 15 de febrero.

2. La propuesta de explotación del licitador, con trascendencia en flujos de caja para la Sociedad Municipal, presenta la siguiente síntesis:

- Canon de entrada: 750.000,00 euros.
- Canon anual inicial: 101.000,00 euros, frente a los 100.000,00 euros como importe mínimo de salida recogido en pliegos.

3. Al objeto de revisar la vigencia de todos y cada uno de los presupuestos de hecho que llevaran, con carácter previo a la adjudicación, a entender aplicable, al registro contable del importe de la indemnización resolutoria del anterior contrato de concesión, los términos de la Consulta del Instituto de Contabilidad y Auditoría de Cuentas nº 1 de su Boletín 42/2000, se ha procedido a recalcular el Valor Actualizado Neto de los Flujos de Caja inherentes a la oferta presentada por el adjudicatario, con detalle en cuadro adjunto, que recoge dos alternativas respecto al cómputo de los ingresos financieros derivados, en términos anuales y trimestrales. El valor objetivo, a comparar con la indemnización resolutoria (4.613.250,00 euros), supera ligeramente a las previsiones mínimas contenidas en pliegos (4.575.000,00 euros), reafirmando, de este modo, la adecuada activación contable de los desembolsos que pusieran fin a la anterior concesión.

Año	Año nº	Valores							
		Suma de Canon en euros corrientes	Suma de Pago de principal	Suma de Financieros	Suma de Cap. Vivo	Suma de Canon Trimestre Fijo	Suma de Principal Trim. CT Fijo	Suma de Financieros Trim CT Fijo	Suma de Dif Intereses
2019	1	775.250,00	775.250,00		3.838.000,00		775.250,00		
2020	2	102.466,52	46.738,76	55.727,76	3.791.261,24	101.913,27	46.738,76	55.174,51	553,25
2021	3	103.954,33	48.905,22	55.049,11	3.742.356,02	103.393,05	48.905,22	54.487,83	561,28
2022	4	105.463,75	51.124,74	54.339,01	3.691.231,28	104.894,32	51.124,74	53.769,58	569,43
2023	5	106.995,08	53.398,41	53.596,68	3.637.832,87	106.417,38	53.398,41	53.018,98	577,70
2024	6	108.548,65	55.727,32	52.821,33	3.582.105,55	107.962,56	55.727,32	52.235,24	586,09
2025	7	110.124,78	58.112,61	52.012,17	3.523.992,94	109.530,18	58.112,61	51.417,57	594,60
2026	8	111.723,79	60.555,41	51.168,38	3.463.437,53	111.120,56	60.555,41	50.565,14	603,23
2027	9	113.346,02	63.056,91	50.289,11	3.400.380,62	112.734,03	63.056,91	49.677,12	611,99
2028	10	114.991,80	65.618,28	49.373,53	3.334.762,34	114.370,93	65.618,28	48.752,65	620,88
2029	11	116.661,49	68.240,74	48.420,75	3.266.521,61	116.031,59	68.240,74	47.790,85	629,89
2030	12	118.355,41	70.925,52	47.429,89	3.195.596,09	117.716,37	70.925,52	46.790,85	639,04
2031	13	120.073,93	73.673,88	46.400,06	3.121.922,22	119.425,61	73.673,88	45.751,74	648,32
2032	14	121.817,40	76.487,09	45.330,31	3.045.435,12	121.159,67	76.487,09	44.672,58	657,73
2033	15	123.586,19	79.366,48	44.219,72	2.966.068,65	122.918,91	79.366,48	43.552,43	667,28
2034	16	125.380,67	82.313,35	43.067,32	2.883.755,30	124.703,69	82.313,35	42.390,34	676,97
2035	17	127.201,19	85.329,07	41.872,13	2.798.426,23	126.514,39	85.329,07	41.185,32	686,80
2036	18	129.048,15	88.415,00	40.633,15	2.710.011,23	128.351,38	88.415,00	39.936,37	696,77
2037	19	130.921,93	91.572,57	39.349,36	2.618.438,66	130.215,04	91.572,57	38.642,47	706,89
2038	20	132.822,92	94.803,19	38.019,73	2.523.635,47	132.105,76	94.803,19	37.302,57	717,16
2039	21	134.751,51	98.108,32	36.643,19	2.425.527,15	134.023,94	98.108,32	35.915,62	727,57
2040	22	136.708,10	101.489,45	35.218,65	2.324.037,70	135.969,97	101.489,45	34.480,52	738,13
2041	23	138.693,10	104.948,07	33.745,03	2.219.089,63	137.944,25	104.948,07	32.996,18	748,85
2042	24	140.706,93	108.485,74	32.221,18	2.110.603,88	139.947,20	108.485,74	31.461,46	759,72
2043	25	142.749,99	112.104,02	30.645,97	1.998.499,86	141.979,23	112.104,02	29.875,21	770,76
2044	26	144.822,72	115.804,50	29.018,22	1.882.695,36	144.040,77	115.804,50	28.236,27	781,95
2045	27	146.925,55	119.588,81	27.336,74	1.763.106,55	146.132,25	119.588,81	26.543,44	793,30
2046	28	149.058,90	123.458,60	25.600,31	1.639.647,95	148.254,09	123.458,60	24.795,49	804,82
2047	29	151.223,24	127.415,55	23.807,69	1.512.232,40	150.406,73	127.415,55	22.991,18	816,51
2048	30	153.419,00	131.461,39	21.957,61	1.380.771,01	152.590,64	131.461,39	21.129,25	828,36
2049	31	155.646,65	135.597,85	20.048,80	1.245.173,16	154.806,26	135.597,85	19.208,41	840,39
2050	32	157.906,63	139.826,72	18.079,91	1.105.346,44	157.054,04	139.826,72	17.227,32	852,59
2051	33	160.199,44	144.149,81	16.049,63	961.196,63	159.334,47	144.149,81	15.184,66	864,97
2052	34	162.525,53	148.568,96	13.956,58	812.627,67	161.648,00	148.568,96	13.079,05	877,53
2053	35	164.885,41	153.086,05	11.799,35	659.541,62	163.995,13	153.086,05	10.909,08	890,27
2054	36	167.279,54	157.703,00	9.576,54	501.838,62	166.376,34	157.703,00	8.673,35	903,20
2055	37	169.708,44	162.421,74	7.286,70	339.416,88	168.792,13	162.421,74	6.370,38	916,31
2056	38	172.172,61	167.244,27	4.928,33	172.172,61	171.242,99	167.244,27	3.998,72	929,62
2057	38	174.672,55	172.172,61	2.499,95	0,00	173.729,44	172.172,61	1.556,83	943,12
<b>Total general</b>		<b>5.922.789,87</b>	<b>4.613.250,00</b>	<b>1.309.539,87</b>		<b>5.119.746,57</b>	<b>4.613.250,00</b>	<b>1.281.746,57</b>	<b>27.793,30</b>

**NOTA 23.- OPERACIONES CON PARTES VINCULADAS**

No existen operaciones con partes vinculadas.

## NOTA 24.- OTRA INFORMACIÓN

La Junta General de fecha diecinueve de junio de 2015 aprobó por unanimidad el nombramiento de los nuevos miembros del Consejo de Administración de la sociedad, quedando en consecuencia el Consejo de Administración compuesto por:

- Doña Basilia Sanz Murillo.
- Don Francisco Rodríguez García.
- Doña Ana Conde Huelva.
- Don Antonio Morán Sánchez.
- Don Juan Pedro Rodríguez García.
- Doña Rosario Sánchez Jiménez.
- Doña Estrella Guzmán Aljama.
- Don Luis Alberto Paniagua López.
- Doña Ana González Pinto.
- Don Francisco García Parejo.
- Doña Ana Sánchez Abellán.
- Don Ignacio Gil Moreno.

Con esa misma fecha el Consejo de Administración procedió al nombramiento de los cargos de Presidente, Vicepresidente, Consejero Delegado, Secretario y Vicesecretario, recayendo la figura de los mismos en:

- Presidenta del Consejo de Administración: D<sup>a</sup>. Basilia Sanz Murillo.
- Vicepresidenta del Consejo de Administración: D<sup>a</sup>. Ana Conde Huelva.
- Consejero Delegado del Consejo de Administración: D. Francisco Rodríguez García.
- Secretario del Consejo de Administración: D. Ignacio Gil Moreno.
- Vicesecretario del Consejo de Administración: D. Juan Pedro Rodríguez García.

La Junta General Extraordinaria de la Sociedad celebrada con fecha 24 de marzo de 2017 acordó el cese de la Consejera D<sup>a</sup>. Estrella Guzmán Aljama y el nombramiento del nuevo Consejero D. José María García Chía.

- Nota sobre los miembros del órgano de administración.

No se han devengado sueldos, dietas ni remuneraciones de cualquier clase a favor de miembros del Órgano de Administración de la Sociedad durante el ejercicio 2018.

- El artículo 229 del Texto refundido de la Ley de Sociedades de Capital aprobado por el Real Decreto Legislativo 1/2010 de 2 de julio, modificado por el artículo único de la Ley 31/2014, de 3 de diciembre, establece que los Administradores “*deberán comunicar a los demás administradores y, en su caso, al Consejo de Administración, o, tratándose de un administrador único, a la Junta General cualquier situación de conflicto, directo o indirecto, que ellos o personas vinculadas a ellos pudieran tener con el interés de la sociedad.*”

*Las situaciones de conflicto de interés en que incurran los administradores serán objeto de información en la memoria que se refiere el artículo 259*”. No consta a la fecha de cierre del ejercicio circunstancia alguna de conflicto de intereses que comunicar.

Los administradores no han informado de ninguna situación de conflicto, directo o indirecto, que pudieran tener con la Sociedad, tal y como establece el art. 229.3 de la Ley de Sociedades de Capital.

- Nota sobre número medio de personas empleadas y distribución por sexos del personal de la sociedad:

El número medio de personas empleadas durante los ejercicios 2017 y 2018 por categorías es:

CATEGORÍA	PLANTILLA MEDIA ANUAL 2018	PLANTILLA MEDIA ANUAL 2017
Directores Generales y presidentes ejecutivos	0	0
Resto de directores y gerentes	0	0
Técnicos y profesionales científicos e intelectuales y profesionales de apoyo	0	0
Empleados contables, administrativos y otros empleados de oficina.	2	2
Comerciales, vendedores y similares	0	0
Resto de personal cualificado (Becarios)	0	0
Ocupaciones elementales	0	0
<b>TOTAL</b>	<b>2</b>	<b>2</b>

Según lo dispuesto en el artículo 260 del Texto Refundido de la Ley de Sociedades Capital a continuación se adjunta un cuadro para cada uno de los ejercicios 2017 y 2018, en el que se desglosan suficientemente las categorías, figurando separado el personal que ocupa cargo de consejero, y la distribución por sexos del personal de la sociedad.

DIRECTORES GERENTES Y PRESIDENTES EJECUTIVOS	Categoría	31/12/2018		31/12/2017		
		Sexo		Sexo		
		H	M	H	M	
	Titulado Superior	0	0	0	0	
	<b>TOTALES</b>	<b>0</b>	<b>0</b>	<b>0</b>	<b>0</b>	
EMPLEADOS CONTABLES, ADMINISTRATIVOS Y OTROS EMPLEADOS DE OFICINA	Categoría	Sexo		Sexo		
		H	M	H	M	
		Titulado Medio	0	1	0	1
		Administrativo	0	1	0	1
	<b>TOTALES</b>	<b>0</b>	<b>2</b>	<b>0</b>	<b>2</b>	
OCUPACIONES ELEMENTALES	Categoría	Sexo		Sexo		
		H	M	H	M	
		Limpieza	0	0	0	0
		<b>TOTALES</b>	<b>0</b>	<b>0</b>	<b>0</b>	<b>0</b>

- Nota sobre Gastos de Auditoría:

Para los honorarios correspondientes a la auditoría de las cuentas anuales del ejercicio cerrado a 31/12/2018, con devengo en 2019, se tomará como base el importe señalado en la carta de encargo de fecha 14 de enero de 2019 (5.900,00 €), consecuencia de la prórroga del contrato de servicios profesionales suscrito con fecha 10 de octubre de 2014 para tales propósitos, tras acuerdo adoptado por el Consejo de Administración de la Sociedad en sesión de fecha 21 de diciembre de 2017.

## NOTA 25.- INFORMACIÓN SEGMENTADA

En el cuadro adjunto se detalla la distribución del importe neto de la cifra de negocios correspondiente a las actividades ordinarias, por categorías de actividades, así como por mercados geográficos.

CONCEPTO	IMPORTE 2018	IMPORTE 2017
CIFRA DE NEGOCIOS	74.756,59	68.836,02
<b>TOTAL</b>	<b>74.756,59</b>	<b>68.836,02</b>

DISTRIBUCIÓN POR ACTIVIDADES	IMPORTE 2018	IMPORTE 2017
Patrocinios	0,00	0,00
Estabulación boxes particulares	13.125,00	7.875,00
Canon apuesta interna	61.631,59	60.961,02
<b>TOTAL</b>	<b>74.756,59</b>	<b>68.836,02</b>

DISTRIBUCIÓN POR MERCADOS GEOGRÁFICOS	IMPORTE 2018	IMPORTE 2017
NACIONAL	74.756,59	68.836,02
<b>TOTAL</b>	<b>74.756,59</b>	<b>68.836,02</b>

## NOTA 26.- INFORMACIÓN SOBRE LOS APLAZAMIENTOS DE PAGO EFECTUADOS A PROVEEDORES. DISPOSICIÓN ADICIONAL TERCERA. "DEBER DE INFORMACIÓN" DE LA LEY 15/2010, DE 5 DE JULIO, MODIFICADA POR LA DISPOSICIÓN FINAL 2 DE LA LEY 31/2014, DE 3 DE DICIEMBRE.

Tanto a 31 de diciembre de 2017 como a 31 de diciembre de 2018, la Sociedad no ha tenido ningún importe significativo pendiente de pago a sus proveedores en operaciones comerciales que acumulara a dicha fecha un aplazamiento superior al plazo legal de pago.

	2018	2017
Periodo medio de pago a proveedores	Días	Días
	14	8

## NOTA 27.- INFORMACIÓN ADICIONAL

- Con fecha 23 de diciembre de 2008 se suscribió Adenda para ejecución del Convenio Urbanístico 3/2000 entre el Ayuntamiento de Dos Hermanas y la sociedad “Apuesta Mutua Andaluza, S.A.” relacionada con las instalaciones del Gran Hipódromo de Andalucía, en la cual se procede a la adscripción del derecho de uso de la finca y sus instalaciones presentes y futuras por un plazo de 50 años. Se transcriben las estipulaciones cuarta y quinta de dicha Adenda a continuación:

(...)

**CUARTA.-** *En consecuencia, el Ayuntamiento adscribe a favor de “Apuesta Mutua Andaluza, S.A.” el derecho de uso de la propia finca (se adjunta planimetría debidamente rubricada) y sus instalaciones presentes y futuras, sin exigencia de contraprestación alguna, al amparo de lo que establece el Art. 23.3 de la Ley Andaluza 7/1999, de Bienes de las Entidades Locales de Andalucía y Art. 45 de su Reglamento, por un plazo de CINCUENTA (50) años, conforme previene el Art. 115 del Reglamento de Servicios de las Corporaciones Locales. “Apuesta Mutua Andaluza, S.A.” queda obligada a la reversión de los bienes en el mismo estado en que los recibe y con las mejoras que en ellos se introduzcan.*

**QUINTA.-** *El valor del Derecho de uso de los bienes que se adscriben a “Apuesta Mutua Andaluza, S.A.” como bienes de dominio público, en cumplimiento del citado convenio, se cifra en la cantidad de NUEVE MILLONES NOVECIENTOS SESENTA Y NUEVE MIL TRESCIENTOS SETENTA Y SIETE EUROS CON CINCUENTA Y UN CÉNTIMOS (9.969.377,51 €), según valoración de experto independiente, que se adjunta. Dicho Derecho podrá incorporarse a todos los efectos al activo de “Apuesta Mutua Andaluza, S.A.” y será susceptible de hipoteca y de cualquier otra operación que sea precisa en el tráfico jurídico, si bien sin que ello pueda afectar al Derecho de propiedad del Suelo y de las instalaciones, que a todos los efectos pertenecen al Ayuntamiento. (...)*

- La Orden de la Consejería de Gobernación de fecha 17 de septiembre de 2003, por la que se establecen las deducciones aplicables a las apuestas hípcas de la Comunidad Autónoma de Andalucía, dispone que las cantidades deducidas de las apuestas para otras actividades hípcas y fomento del empleo podrán destinarse por la sociedad titular de la autorización al mantenimiento de las inversiones realizadas tanto en instalaciones hípcas y sistemas de apuestas como a sufragar los costes laborales derivados de la contratación y formación continua del personal de hipódromos y apuestas hípcas, y asimismo las cantidades deducidas de las apuestas para primas de criadores de caballos de carreras, sólo serán aplicadas a tal concepto por las sociedades titulares de las autorizaciones cuando las explotaciones de aquéllos se encuentren radicadas dentro de cada hipódromo de su titularidad ubicado en el ámbito territorial de esta Comunidad Autónoma. Hasta tanto dicha circunstancia concurra, las cantidades deducidas por tal concepto podrán emplearse por las respectivas sociedades titulares de las autorizaciones a sufragar los costes del funcionamiento de sus hipódromos y de la organización de las apuestas hípcas. Por lo que de acuerdo con lo establecido en la Orden indicada la sociedad Apuesta Mutua Andaluza, S.A. distribuiría a sí misma, o a las Sociedades Gestoras del Hipódromo, o de la apuesta, en su caso, el 2% de las apuestas hípcas al fomento del empleo y el 2% para prima de criadores de caballos de carreras en función



de la participación que en esas sociedades tienen en el capital social de Apuesta Mutua Andaluza, S.A.

- En el mes de agosto de 2014 se procedió a la disolución e inicio del expediente de liquidación de la Sociedad “Hipódromos de Andalucía, S.A.”, cuyo capital social estaba compuesto por Apuesta Mutua Andaluza, S.A., con un 50%, y el otro 50% por Recursos Turísticos de Mijas, S.A. La liquidación concluyó en septiembre de dicho año, quedando pendiente en Bancos la cantidad de 52,96 €. Con fecha 31/12/2015, el saldo de la cuenta ascendía a 2.462,77 €. En 2016 y, una vez recibida la devolución de los impuestos por parte de las Administraciones Públicas, se procedió a repartir el último saldo pendiente entre ambas sociedades, correspondiendo a Apuesta Mutua Andaluza, S.A. la cantidad de 1.232,19 €.
- Con fecha 31 de octubre de 2014, “Apuesta Mutua Andaluza, S.A.” procedió a la compra de dieciocho acciones a D. Roberto Terry Muñoz y ciento sesenta y dos acciones a “Apuesta Mutua Balear, S.A.”, con lo cual el capital social de la Sociedad es íntegramente municipal, correspondiendo el 99% al Ayuntamiento de Dos Hermanas y el 1% restante a “Apuesta Mutua Andaluza, S.A.”, en autocartera, es decir, esta Sociedad Gestora del Gran Hipódromo de Andalucía e instalaciones complementarias es íntegramente de capital municipal.
- Con fecha 7 de diciembre de 2014 se firmó el Contrato de adjudicación de la cesión de instalaciones para la gestión, organización y explotación de las carreras de caballos del Gran Hipódromo de Andalucía y de la cesión de la gestión, organización y explotación de las apuestas hípcas externas en Andalucía por un periodo de 10 años. El adjudicatario de la cesión es la sociedad “Apuesta Hípica y Deportiva Iberia, S.A.”, compuesta entre otras, por personas expertas en el mundo de las carreras de caballos y de las apuestas hípcas. Hay que destacar que, paralelamente, y en la misma fecha, esa sociedad suscribió, bajo el testimonio de responsables de “Apuesta Mutua Andaluza, S.A.U.”, Contrato regulador de la gestión de apuestas sobre un fondo común de carreras de caballos francesas con PMU, contando, en definitiva, el Gran Hipódromo de Andalucía, con el soporte de una sociedad de peso en el sector de las apuestas hípcas europeas.

El compromiso contractual suscrito entre la firma “Apuesta Hípica y Deportiva Iberia, S.A.” y la Sociedad municipal viene determinando, hasta la fecha presente, la readaptación operativa de ésta, ya que desde su entrada en vigor, el pasado 1 de enero de 2015, tanto la gestión, organización y explotación de las carreras de caballos del Gran Hipódromo de Andalucía, como la gestión, organización y explotación de las apuestas hípcas externas en la Comunidad Autónoma, están siendo ejecutadas por la adjudicataria, responsable, en consecuencia, de la integral funcionalidad del recinto deportivo municipal adscrito a “Apuesta Mutua Andaluza, S.A.U.”.

En este contexto, cabe señalar las sucesivas ampliaciones de capital que la firma adjudicataria de la explotación hípica ha llevado a cabo en aras de perfeccionar el cumplimiento de los acuerdos incluidos en el contrato suscrito al efecto con la Sociedad municipal.

- “Apuesta Mutua Andaluza, S.A.U.”, dispone, desde el día 23 de febrero de 2015, de la exclusiva autorización definitiva de funcionamiento como hipódromo de tipo “A” del reiterado recinto deportivo municipal ubicado en Dos Hermanas, extensiva aquélla a la explotación en el mismo de las apuestas hípcas internas y externas en el ámbito territorial de la Comunidad Autónoma de Andalucía.
- Con fecha 16 de marzo de 2015 se llevó a cabo la firma del contrato de adjudicación de la cesión de uso por parte de Apuesta Mutua Andaluza, S.A. de los terrenos para construcción y explotación de una estación de servicio de suministro de carburantes en “Entrenúcleos”, término municipal de Dos Hermanas con la empresa Gestión Empresarial Zafara, S.L. por un periodo de 40 años, desde la fecha de Acta de puesta en marcha de las instalaciones, estableciéndose para ello un periodo máximo de 18 meses contados a partir del inicio de las obras. Finalizadas las obras, la citada empresa obtuvo, con fecha 22 de diciembre de 2016, la concesión de la correspondiente licencia de utilización, suscribiéndose, a los efectos citados, el Acta de inicio de la actividad explotadora con fecha 1 de enero de 2017. La adjudicataria viene comunicando a “Apuesta Mutua Andaluza, S.A.U.”, con carácter trimestral, en el marco de las obligaciones asumidas en la concesión, el montante de las ventas realizadas a los propósitos de cálculo y liquidación del canon variable establecido en la cláusula tercera del contrato suscrito al efecto.
- Asimismo, con fecha 1 de abril de 2015 y, por un periodo de 6 años (hasta el 31 de marzo de 2021), se firmó contrato de adjudicación de cesión de uso de espacios e instalaciones para la organización y explotación de un centro de actividades ecuestres: terapias ecuestres, centro de formación, proyectos educativos, escuela de equitación, y centro lúdico y deportivo en el Gran Hipódromo de Andalucía con la empresa “Centro Nazareno de Terapias Ecuestres: La Herradura, S.C.A”, que ya tenía su sede en el Gran Hipódromo de Andalucía desde el año 2007.
- Con fecha 28 de diciembre de 2016 el Excmo. Ayuntamiento de Dos Hermanas procedió a la compra de las acciones que “Apuesta Mutua Andaluza, S.A.” mantenía en autocartera desde 2014, y que representaban el 1% del capital social de la misma, adquiriendo, desde este mismo instante, “Apuesta Mutua Andaluza, S.A.” el carácter de Unipersonal.
- El Consejo de Administración de la Sociedad adjudicó en sesión de fecha 25 de febrero de 2016 las obras correspondientes a la mejora de la iluminación en las pistas de galope del Gran Hipódromo de Andalucía, una vez éstas fueron ejecutadas durante el ejercicio 2016 de completo acuerdo con su correspondiente proyecto y órdenes dimanadas de la dirección facultativa, se ha procedido a la devolución de la garantía retenida para garantizar la buena ejecución de dichas obras, de acuerdo con lo dispuesto en el contrato suscrito al efecto.
- Con fecha 10 de septiembre de 2013 mediante escritura de protocolización y ratificación, se elevó a público el contrato de reconocimiento de deuda mercantil, prenda sin desplazamiento, por las obligaciones de pago que la empresa “Erres Restauraciones, S.L.” mantenía con la Sociedad municipal por la cesión de la gestión de los servicios de restauración en el Gran Hipódromo de Andalucía. La cadencia temporal de desembolsos derivados de esta contingencia devino en manifiesto quebranto a lo

largo de los últimos ejercicios, a consecuencia del cual, el Consejo de Administración de “Apuesta Mutua Andaluza, S.A.U.”, en sesión de fecha 22 de diciembre de 2017, acordó aceptar la dación en pago de deuda de los bienes muebles inventariados en la escritura de referencia, quedando, de este modo, liquidados, los saldos deudores en balance por créditos frente a la empresa concesionaria.

- Con fecha 14 de julio de 2017, el Consejo de Administración de Apuesta Mutua Andaluza, S.A.U., acordó el inicio del expediente de rescisión del contrato de cesión del derecho de uso de suelo en la zona “Entrenúcleos” para la construcción y explotación de un complejo de instalaciones deportivas destinadas a la enseñanza y práctica de diversos deportes suscrito con “Escuela de Golf de Dos Hermanas, S.L.”, procediéndose a efectuar la comunicación de la resolución. Tras la valoración técnica de las instalaciones existentes en la zona se iniciaron negociaciones entre las partes que culminaron con la firma de la resolución del contrato con fecha 27 de septiembre de 2018.
- Con fecha 9 de noviembre de 2018 el Consejo de Administración de Apuesta Mutua Andaluza, S.A.U., acordó el inicio del expediente de contratación de una ciudad deportiva, cuyos terrenos incluían aquellos cuyo derechos de uso habían sido de Escuela de Golf de Dos Hermanas, S.L. Con fecha 15 de febrero de 2019 se ha procedido a la firma del contrato con la adjudicataria de dicha licitación, la empresa Real Betis Balompié, S.A.D.

Adicionalmente, en el presente año 2018, las actividades desarrolladas en el Gran Hipódromo de Andalucía de Dos Hermanas han sido:

- **La Temporada de Carreras de Caballos 2017-2018.** Dio comienzo el pasado 9 de noviembre de 2017 y ha contado con jornadas celebradas todos los jueves, en horario de tarde durante dicho mes, para continuar, como viene siendo la tónica, los domingos de diciembre de 2017 y enero y febrero de 2018.
- **Temporada de Primavera de Carreras de Caballos 2018.** Celebradas durante los meses de abril y mayo, en jueves alternativos y, por primera vez, en horario de tarde. A esta temporada hay que añadir la jornada celebrada el sábado 5 de mayo con caballos Pura Sangre Árabes, patrocinada por la familia Real Abu Dhabi con motivo del 100º aniversario del nacimiento del jeque Zayed Bin Sultan Al Nahyan, fundador de Emiratos Árabes Unidos. Se desarrollaron un total de 5 jornadas con 23 carreras de caballos.
- **Temporada de Otoño de Carreras de Caballos 2018.** Esta temporada ha contado con un total de 9 jornadas desarrolladas los días 13 y 20 de septiembre y 15, 22 y 29 de noviembre, los jueves por la tarde, y durante el mes de diciembre, a partir del día 9, todo los domingos en horario de mañana. Se han celebrado un total de 45 carreras para caballos de pura sangre inglés con una dotación que supera los 350.000,00 euros.
- **Feria D-Muestra Comercial Dos Hermanas 2018.** El fin de semana del 2 al 4 de marzo de 2018, el Gran Hipódromo de Andalucía acogió la “Feria D-Muestra Comercial Dos Hermanas 2018”, un gran evento comercial que viene a sustituir a la tradicional “Feria del Stock 0”, que durante una década se ha desarrollado en las instalaciones del Gran Hipódromo de Andalucía. Este evento organizado por el Excmo. Ayuntamiento de Dos Hermanas apoya y promueve al pequeño y mediano comercio nazareno. Como en ediciones anteriores de la Feria del Stock se han instalado stands modulares, dedicados a la moda, el calzado, el hogar y la decoración, entre otros, con objeto de que estas empresas

puedan liquidar artículos de temporada a precios más bajos. Además se ha ofrecido un servicio de guardería y un amplio programa de actividades. La asistencia de público, como en ocasiones anteriores, ha sido masiva

- **JAPAN ZONE 2H.** Las Delegaciones de Juventud y Promoción Económica e Innovación del Ayuntamiento de Dos Hermanas junto con la empresa Best Way Group pusieron en marcha, por segundo año consecutivo este evento. Celebrado entre los días 16, 17 y 18 de marzo en el Gran Hipódromo de Andalucía, Japan Zone siempre va unido a las nuevas corrientes culturales y audiovisuales de primera generación, con un objetivo común: dar a conocer la cultura japonesa y ofrecer un punto de encuentro entre aquellos jóvenes seguidores de la misma y aquellos que quieran descubrirla.
- **ETERNAL MUSIC FESTIVAL.** El 29 de septiembre tuvo lugar el Festival “Eternal Music” organizado por Rockola y con la colaboración del Excmo. Ayuntamiento de Dos Hermanas y del Gran Hipódromo de Andalucía. Artistas de la década de los 80’y 90’, tuvieron cabida en este evento.
- La empresa “Centro Nazareno de Terapias Ecuestres: La Herradura, S.C.A”, con sede en el Gran Hipódromo de Andalucía desde el año 2007 y como adjudicataria de la cesión de uso de espacios e instalaciones para la organización y explotación de un centro de actividades ecuestres: terapias ecuestres, centro de formación, proyectos educativos, escuela de equitación, y centro lúdico y deportivo, es ya un proyecto consolidado de Terapias Ecuestres que supone una alternativa de ocio y salud muy completa y que sitúa al Gran Hipódromo de Andalucía como centro de referencia para este tipo de actividades. Durante el ejercicio 2018 se han desarrollado en estas instalaciones un gran número de variadas actividades:
  - **Concurso de salto de liga provincial de la Federación Hípica Andaluza** celebrado el pasado mes de mayo que contó con la participación de jinetes provenientes de clubes de diferentes puntos de la provincia.
  - **Clases extraescolares** que tienen lugar en el Hipódromo durante todo el curso escolar.
  - **Campamentos urbanos**, como los celebrados durante los días escolares no lectivos donde se realizan actividades ecuestres como la monta, además de talleres científicos y medioambientales.
  - **Clases de equitación** de todos los niveles y para todas las edades homologadas por la Federación Andaluza de Hípica con tres estribos.
  - **Jornadas infantiles** dirigidas a los alumnos y alumnas del primer ciclo de Educación Infantil de diversos centros escolares en la que participan las familias.
  - Participación en **acciones formativas y de difusión que promueven el espíritu emprendedor.**
  - Impartición de la asignatura de equitación dentro del **Módulo de Actividades Físico Deportiva en el Medio Natural** en centros escolares.
  - **Programa de Integración socio-laboral** a nivel nacional.
  - **Visitas de grupos.**

**ESTADO DE CAMBIOS PATRIMONIO NETO ABREVIADO:**

**A) ESTADO DE INGRESOS Y GASTOS RECONOCIDOS EN EL EJERCICIO 2018**

Nº CUENTA		NOTA MEMORIA	2018	2017
	A) RESULTADO DE LA CUENTA DE PÉRDIDAS Y GANANCIAS		72.551,48	47.035,01
	INGRESOS Y GASTOS IMPUTADOS DIRECTAMENTE AL PATRIMONIO NETO			
	I. Por valoración de instrumentos financieros			
	1.- Activos financieros disponibles para la venta			
	2.- Otros ingresos/gastos			
	II.- Por coberturas de flujos de efectivo			
942	III. Subvenciones, donaciones y legados	18		
	IV. Por ganancias y pérdidas actuariales y otros ajustes			
	V. Por activos no corrientes y pasivos vinculados, mantenidos para la venta			
	VI. Diferencias de conversión			
8301	VII. Efecto impositivo	18	48.931,18	49.846,89
	B) Total ingresos y gastos imputados directamente al patrimonio neto		48.931,18	49.846,89
	TRANSFERENCIAS A LA CUENTA DE PÉRDIDAS Y GANANCIAS			
	VIII. Por valoración de instrumentos financieros			
	1.- Activos financieros disponibles para la venta			
	2.- Otros ingresos/gastos			
	IX. Por coberturas de flujos de efectivo			
840	X. Subvenciones, donaciones y legados recibidos	18	-195.724,72	-199.387,55
842	XI. Subvenciones, donaciones y legados recibidos	18		
	XII. Por activos no corrientes y pasivos vinculados, mantenidos para la venta			
	XIII. Diferencias de conversión			
8301	XIV. Efecto impositivo	18		
	C) Total transferencias a la cuenta de pérdidas y ganancias		-195.724,72	-199.387,55
	TOTAL DE INGRESOS Y GASTOS RECONOCIDOS		-74.242,06	-102.505,65

**B) ESTADO TOTAL DE CAMBIOS EN EL PATRIMONIO NETO ABREVIADO**

	CAPITAL		PRIMA EMISIÓN	RESERVAS	(ACC. Y PARTICIPACIONES EN PATRIMONIO PROPIAS)	RDOS. EJERCICIOS ANTERIORES	OTRAS APORTACIONES DE SOCIOS	RESULTADO DEL EJERCICIO	DIVIDENDO A CUENTA	OTROS INSTRUMENTOS DE PATRIMONIO NETO	AJUSTES POR CAMBIOS DE VALOR	SUBVENCIONES, DONACIONES Y LEGADOS RECIBIDOS	TOTAL
	ESCRITURADO	(NO EXIGIDO)											
	01	02											
D) SALDO AJUSTADO, INICIO DEL EJERCICIO 2017	10.818.217,88	0,00	0,00	-5.707.443,47	0,00	-2.999.982,87	0,00	5.868,56	0,00	0,00	0,00	6.277.020,54	8.393.680,64
I. Total ingresos y gastos reconocidos.....								-102.505,65					-102.505,65
II. Operaciones con socios o propietarios.....													0,00
1. Aumentos de capital.....													0,00
2. (-) Reducciones de capital.....													0,00
3. Conversión de pasivos financieros en patrimonio neto (conversión de obligaciones, condonaciones de deudas).....													0,00
4. (-) Distribución de dividendos.....													0,00
5. Operaciones con acciones o participaciones propias													0,00
6. Incremento (reducción) de patrimonio neto resultante de una combinación de negocios.....													0,00
7. Otras operaciones con socios o propietarios.....													0,00
III. Otras variaciones del patrimonio neto.....				5.868,56				143.672,10				-149.540,66	0,00
E) SALDO FINAL DEL EJERCICIO 2017	10.818.217,88	0,00	0,00	-5.701.574,91	0,00	-2.999.982,87	0,00	47.035,01	0,00	0,00	0,00	6.127.479,88	8.291.174,99
D) SALDO AJUSTADO, INICIO DEL EJERCICIO 2018	10.818.217,88	0,00	0,00	-5.701.574,91	0,00	-2.999.982,87	0,00	47.035,01	0,00	0,00	0,00	6.127.479,88	8.291.174,99
I. Total ingresos y gastos reconocidos.....								-74.242,06					-74.242,06
II. Operaciones con socios o propietarios.....													0,00
1. Aumentos de capital.....													0,00
2. (-) Reducciones de capital.....													0,00
3. Conversión de pasivos financieros en patrimonio neto (conversión de obligaciones, condonaciones de deudas)													0,00
4. (-) Distribución de dividendos.....													0,00
5. Operaciones con acciones o participaciones propias													0,00
6. Incremento (reducción) de patrimonio neto resultante de una combinación de negocios.....													0,00
7. Otras operaciones con socios o propietarios.....													0,00
III. Otras variaciones del patrimonio neto.....				47.035,01				99.758,53				-146.793,54	0,00
E) SALDO FINAL DEL EJERCICIO 2018	10.818.217,88	0,00	0,00	-5.654.539,90	0,00	-2.999.982,87	0,00	72.551,48	0,00	0,00	0,00	5.980.686,34	8.216.932,93

Dos Hermanas, marzo 2019



## DILIGENCIA DE FIRMAS

El Consejo de Administración de la Sociedad APUESTA MUTUA ANDALUZA, S.A.U., en su sesión celebrada en el día de hoy, formula las Cuentas y la distribución del resultado del ejercicio anual terminado el día 31 de diciembre de 2018, en cumplimiento de la legislación vigente.

	
D.ª BASILIA SANZ MURILLO	D. FRANCISCO RODRÍGUEZ GARCÍA
	
D.ª ANA CONDE HUELVA	D. ANTONIO MORAN SÁNCHEZ
	
D. JUAN PEDRO RODRÍGUEZ GARCÍA	D.ª ROSARIO SÁNCHEZ JIMÉNEZ
	
D. JOSÉ MARÍA GARCÍA CHÍA	D. LUIS ALBERTO PANIAGUA LÓPEZ
	
D.ª ANA GONZÁLEZ PINTO	D. FRANCISCO GARCÍA PAREJO
	
D.ª ANA SÁNCHEZ ABELLÁN	D. IGNACIO GIL MORENO

En Dos Hermanas, a 28 de marzo de 2019



Administración de HELIÓPOLIS  
AV DE LA RAZA, 6  
41012 SEVILLA (SEVILLA)  
Tel. 954296565

Nº de Remesa: 00091620010



Nº Comunicación: 1966297222175

APUESTA MUTUA ANDALUZA SA  
PLAZA CONSTITUCION 1  
41700 DOS HERMANAS  
SEVILLA

## CERTIFICADO

Nº REFERENCIA: 20194166841

Presentada la solicitud de certificado acreditativo de estar al corriente en el cumplimiento de las obligaciones tributarias, por:

N.I.F.: **A41942806** RAZÓN SOCIAL: **APUESTA MUTUA ANDALUZA SA**  
DOMICILIO FISCAL: **PLAZA CONSTITUCION NUM 1 41700 DOS HERMANAS (SEVILLA)**

**La Agencia Estatal de Administración Tributaria,**

CERTIFICA: Que conforme a los datos que obran en la Agencia Tributaria, el solicitante arriba referenciado se encuentra al corriente de sus obligaciones tributarias de conformidad con lo dispuesto en el artículo 74.1 del Reglamento General de las actuaciones y los procedimientos de gestión e inspección tributaria y de desarrollo de las normas comunes de los procedimientos de aplicación de los tributos, aprobado por el Real Decreto 1065/2007, de 27 de julio.

El presente certificado se expide a petición del interesado, tiene carácter de POSITIVO y una validez de doce meses contados desde la fecha de su expedición, salvo que la normativa específica que requiere la presentación del certificado establezca otro plazo de validez. Este certificado se expide al efecto exclusivo mencionado y no origina derechos ni expectativas de derechos en favor del solicitante ni de terceros, no pudiendo ser invocado a efectos de la interrupción o la paralización de plazos de caducidad o prescripción, ni servir de medio de notificación de los expedientes a los que pudiera hacer referencia, sin que su contenido pueda afectar al resultado de actuaciones posteriores de comprobación o investigación, ni exime del cumplimiento de las obligaciones de diligencias de embargo anteriormente notificadas a sus destinatarios.

*Documento firmado electrónicamente (Ley 40/2015) por la Agencia Estatal de Administración Tributaria, con fecha 11 de junio de 2019. Autenticidad verificable mediante **Código Seguro Verificación 8QWPHV3BD7LEWVTQ** en [www.agenciatributaria.gob.es](http://www.agenciatributaria.gob.es)*









GOBIERNO  
DE ESPAÑA

MINISTERIO  
DE TRABAJO, MIGRACIONES  
Y SEGURIDAD SOCIAL

SECRETARÍA DE ESTADO  
DE LA SEGURIDAD SOCIAL



TESORERÍA GENERAL  
DE LA SEGURIDAD SOCIAL

## CERTIFICADO DE ESTAR AL CORRIENTE EN LAS OBLIGACIONES DE SEGURIDAD SOCIAL

Según los antecedentes obrantes en esta Tesorería General de la Seguridad Social consta la siguiente información a la fecha de expedición de este certificado:

Nombre:

APUESTA MUTUA ANDALUZA, S.A.

CIF/NIF:

0A41942806

CCC principal:

0111 41109579191

Identificadores asociados:

SIN IDENTIFICADORES ASOCIADOS.

**NO** tiene pendiente de ingreso ninguna reclamación por deudas ya vencidas con la Seguridad Social.

Y para que conste, a petición del interesado, se expide la presente certificación que no originará derechos ni expectativas de derechos a favor del solicitante o de terceros, ni podrá ser invocada para interrupción o paralización de plazos de caducidad o prescripción ni servirá de medio de notificación de los expedientes a que pudiera hacer referencia, no afectando a lo que pudiere resultar de actuaciones posteriores de comprobación o investigación al respecto.

De conformidad con los términos de la autorización número 17609, concedida en fecha 21/07/1999 a AYUNTAMIENTO DE DOS HERMANAS cuyo titular es D/D<sup>a</sup> ROSA MARIA RODRIGUEZ MARTINEZ NIF: 052235580G por la Tesorería General de la Seguridad Social, certifico que estos datos han sido transmitidos y validados por la misma e impresos de forma autorizada, surtiendo efectos en relación con el cumplimiento de las obligaciones conforme al artículo uno de la Orden ESS/ 484/2013 de 26 de marzo (BOE de 28 de marzo).

El usuario principal

Fdo.:

REFERENCIAS ELECTRÓNICAS			
Id. CEA:	Fecha:	Código CEA:	Página:
2CEWZQD4FBSY	11/06/2019	XHNLC-DIYY6-T6CFS-NL227-ZSJIR-EF3DW	1



AGENCIA TRIBUTARIA DE ANDALUCIA

Dirección: CL. PABLO PICASSO S/N,

41071 SEVILLA Sevilla

Tlf: 955064855

## EJEMPLAR PARA EL INTERESADO



Número de documento : C021013951257

Código Territorial : EH0000



A41942806

APUESTA MUTUA ANDALUZA SA

PZ CONSTITUCION NUM 1

41700 DOS HERMANAS

SEVILLA

La Consejería de Economía, Hacienda y Administración Pública de la Junta de Andalucía certifica, una vez examinados los datos y demás antecedentes, que:

APUESTA MUTUA ANDALUZA SA, con N.I.F. A41942806, no aparece como titular de deudas de naturaleza tributaria ni otras de Derecho Público en período ejecutivo respecto a la Hacienda Pública de la Comunidad Autónoma.

Lo cual se acredita a solicitud del interesada/o mediante la expedición de este CERTIFICADO POSITIVO, con fecha 11 de Junio de 2019 y vigencia máxima de seis meses desde la misma, a los efectos previstos en el artículo 116.2 del Decreto Legislativo 1/2010, de 2 de marzo, por el que se aprueba el Texto Refundido de la Ley General de la Hacienda Pública de la Junta de Andalucía.

Esta certificación no tiene más efectos de los que se derivan de la petición formulada.

**Este documento ha sido expedido por los sistemas de información de la Consejería de Economía, Hacienda y Administración Pública con la supervisión de la Dirección de la Agencia Tributaria, en ejercicio de las competencias atribuidas por el Decreto 4/2012, de 17 de enero por el que se aprueba el Estatuto de la Agencia Tributaria de Andalucía.**

**Código Seguro de verificación: C021013951257D4CCDFD23 (permite la verificación de la integridad de una copia de este documento electrónico en la dirección: <http://www.juntadeandalucia.es/agenciatributariadeandalucia>)**  
**Fecha de expedición: 11/06/2019**

CONSEJERÍA DE ECONOMÍA, HACIENDA Y ADMINISTRACIÓN PÚBLICA: REGISTRO TELEMÁTICO TRIBUTARIO	CONSEJERÍA DE ECONOMÍA, HACIENDA Y ADMINISTRACIÓN PÚBLICA: REGISTRO TELEMÁTICO TRIBUTARIO
Nº Registro Entrada: 780175 Fecha/Hora recepción: 11/06/2019 13:33:09	Nº Registro Salida: 121452 Fecha/Hora salida: 11/06/2019 13:33:10



## EXCMO. AYUNTAMIENTO DE DOS HERMANAS

### CERTIFICADO

Solicitado certificado acreditativo de estar al corriente de sus obligaciones tributarias con el Ayuntamiento de Dos Hermanas por:

**CIF: A 41942806**

**RAZÓN SOCIAL: Apuesta Mutua Andaluza, SA**

La Administradora de Rentas del Ayuntamiento de Dos Hermanas:

**CERTIFICA:** Que de conformidad con los datos que obran en el Departamento de Rentas, el solicitante **se encuentra al corriente** de sus obligaciones tributarias con este Ayuntamiento.

El presente certificado tiene carácter **POSITIVO** y una validez de seis meses contados desde la fecha de su expedición, y se expide al efecto exclusivo mencionado, no originando derechos ni expectativas de derechos a favor de los solicitantes ni de terceros, ni producirá el efecto de interrumpir o suspender los plazos de prescripción.

Y para que así conste y surta efectos, expido el presente certificado, en Dos Hermanas, a 12 de junio de 2019.

**D<sup>a</sup>. MARÍA ISABEL RODRÍGUEZ CORDERO**



**LA ADMINISTRADORA DE RENTAS.**

PARQUE DE INVESTIGACIÓN Y  
DESARROLLO DEHESA DE VALME,  
S.A.



DON IGNACIO GIL MORENO, con D.N.I. número 28.661.216-L, Secretario del Consejo de Administración de la Sociedad "Parque de Investigación y Desarrollo Dehesa de Valme, S.A.", con domicilio social en Plaza de la Constitución, 1, Dos Hermanas,

CERTIFICO:

Que a la vista del Libro de Actas de la Sociedad resulta lo siguiente:

Que se celebró reunión del Consejo de Administración de la Sociedad el día 28 de marzo de 2019, a las diez horas y treinta y cinco minutos, en la sede social de la sociedad, a la que asistieron los siguientes señores y señoras:

- D<sup>ª</sup>. Basilia Sanz Murillo
- D<sup>ª</sup>. Ana Conde Huelva
- D<sup>ª</sup>. Carmen Gil Ortega
- D. Francisco Rodríguez García
- D. Francisco Toscano Rodero
- D<sup>ª</sup>. María Antonia F. Naharro Cardeñosa
- D<sup>ª</sup>. María del Carmen Espada Rey
- D. Francisco García Parejo
- D. Pedro Taborda Martín
- D<sup>ª</sup>. Ana Sánchez Abellán
- D. Ignacio Gil Moreno

Excusa su ausencia D<sup>ª</sup>. Antonia Pérez Rodríguez por motivos de salud.

En la misma, se aprobó, según se recoge en el acta aprobada a su finalización, el siguiente acuerdo:

**FORMULACIÓN CUENTAS ANUALES (MEMORIA, BALANCE, INVENTARIOS, CUENTA DE PÉRDIDAS Y GANANCIAS Y PROPUESTA DE APLICACIÓN DEL RESULTADO) CORRESPONDIENTES AL EJERCICIO 2018.-**

Con los votos a favor de D. Basilia Sanz Murillo, D<sup>ª</sup> Carmen Gil Ortega, D<sup>ª</sup>. Ana Sánchez Abellán, D<sup>ª</sup> Ana Conde Huelva, D<sup>ª</sup> M<sup>ª</sup> Antonia Naharro Cardeñosa, D. Francisco Toscano Rodero, D. Francisco Rodríguez García y D. Ignacio Gil Moreno. Por su parte, se abstienen D. Francisco García Parejo, D. Pedro Taborda Martín y D<sup>ª</sup> M<sup>ª</sup> Carmen Espada Rey.

Plaza de la Constitución, 1  
Telf. 95 491 95 58  
Fax 95 491 95 63  
41701 Dos Hermanas  
Sevilla





ciudad del conocimiento  
PARQUE DE INVESTIGACIÓN Y DESARROLLO DEHESA DE VALME S.A.

Y para que conste a los efectos legales oportunos, se firma en Dos Hermanas a  
3 de abril de 2019.

VºBº LA PRESIDENTA  
15.373.002-D  
Fdo. Basilia Sanz Murillo

EL SECRETARIO  
28.661.216-L  
Ignacio Gil Moreno



Plaza de la Constitución, 1  
Telf. 95 491 95 58  
Fax 95 491 95 63  
41701 Dos Hermanas  
Sevilla

ciudaddelconocimiento@doshermanas.es





Don **IGNACIO GIL MORENO**, en su calidad de **SECRETARIO** de la Sociedad **PARQUE DE INVESTIGACIÓN Y DESARROLLO DEHESA DE VALME, S.A.** Código C.N.A.E. **82.99 OTRAS ACTIVIDADES DE APOYO A LAS EMPRESAS.**

**CERTIFICO:**

Que del Libro de Actas de la Sociedad resulta lo siguiente:

1º Que con fecha **23 de MAYO de 2.019** y en Dos Hermanas, se reunió la Junta General de la sociedad con carácter universal.

2º Que en el acta figura el nombre y la firma de los asistentes, quienes al finalizar la reunión aprobaron el acta, la cual fue firmada por el Presidente y el Secretario de la Junta.

3º Que fueron adoptados los siguientes acuerdos:

- a) **APROBAR LAS CUENTAS ANUALES** correspondientes al ejercicio 2018, cerrado el 31 de diciembre de 2018.

**IGUALMENTE CERTIFICO:**

- 1) Que las cuentas anuales aprobadas se acompañan en las hojas anexas a esta certificación.
- 2) Que la sociedad no está obligada a someter sus cuentas a verificación de auditor, ni a elaborar el Informe de Gestión ni el Estado de Flujos de Efectivo de conformidad con los artículos 257, 258, 261 y 262 del T.R. de la Ley de Sociedades de Capital.
- 3) Que las cuentas anuales han sido formuladas y firmadas por todos los miembros del órgano de administración vigentes en la fecha de formulación.
- 4) Que la sociedad no ha realizado operaciones con acciones propias durante dicho ejercicio.

Y para que así conste expido la siguiente certificación en Dos Hermanas a 30 de MAYO de 2019.

Vº Bº  
**La Presidenta**  
D.N.I. 15.373.002-D

Fdo.: Basilia Sanz Murillo

**PARQUE DE INVESTIGACIÓN  
Y DESARROLLO  
DEHESA DE VALME, S.A.**

**Secretario**  
D.N.I. 28.661216-L

Fdo.: Ignacio Gil Moreno





**BALANCE DE SITUACION**

**Empresa** 18 PARQUE I+D DEHESA DE VALME, S.A. **Fecha** 12-02-19  
**Condiciones** PERIODO : 01-01-18 / 31-12-18; PERIODO N-1 : 01-01-17 / 31-12-17 EMPRESA N-1 : 17 - PARQUE I+D DEHESA DE VALME, S.A.  
( Importes en Euros )

<b>A C T I V O</b>	<b>EJERCICIO 18</b>	<b>EJERCICIO 17</b>
<b>A) ACTIVO NO CORRIENTE</b>	<b>3.343.975,53</b>	<b>3.481.222,62</b>
<b>I. Inmovilizado intangible</b>	<b>1.577,92</b>	<b>2.465,17</b>
<b>5. Aplicaciones informáticas</b>	<b>1.577,92</b>	<b>2.465,17</b>
206. Aplicaciones informáticas	3.549,62	3.549,62
2806. Amotización acumulada de aplicaciones informáticas	-1.971,70	-1.084,45
<b>II. Inmovilizado material</b>	<b>3.341.397,61</b>	<b>3.477.757,45</b>
<b>1. Terrenos y construcciones</b>	<b>2.926.860,14</b>	<b>2.990.658,76</b>
211. Construcciones	3.189.930,80	3.189.930,80
2811. Amortización acumulada de construcciones	- 263.070,66	- 199.272,04
<b>2. Instalaciones técnicas y otro inmovilizado material</b>	<b>414.537,47</b>	<b>487.098,69</b>
212. Instalaciones técnicas	2.167,40	2.167,40
214. Utillaje	2.540,18	0,00
216. Mobiliario	15.773,91	15.773,91
217. Equipos para procesos de información	10.658,21	10.549,66
219. Otro inmovilizado material	584.864,00	584.864,00
2812. Amortización acumulada de instalaciones técnicas	- 443,11	- 226,37
2814. Amortización acumulada de utillaje	- 583,62	0,00
2816. Amortización acumulada de mobiliario	-2.934,18	-1.356,79
2817. Amortización acumulada de equipos para procesos de información	-3.430,24	- 776,77
2819. Amortización acumulada de otro inmovilizado material	- 194.075,08	- 123.896,35
<b>IV. Inversiones en empresas del grupo y asociadas a largo plazo</b>	<b>1.000,00</b>	<b>1.000,00</b>
<b>1. Instrumentos de patrimonio</b>	<b>1.000,00</b>	<b>1.000,00</b>
2404. Participaciones a largo plazo en empresas asociadas	1.000,00	1.000,00
<b>B) ACTIVO CORRIENTE</b>	<b>58.964,65</b>	<b>140.964,29</b>
<b>III. Deudores comerciales y otras cuentas a cobrar</b>	<b>23.695,11</b>	<b>25.362,51</b>
<b>1. Clientes por ventas y prestaciones de servicios</b>	<b>1.361,39</b>	<b>946,22</b>
430. Clientes	1.361,39	946,22
<b>3. Deudores varios</b>	<b>17.647,37</b>	<b>16.342,02</b>
440. Deudores	17.647,37	16.342,02
<b>5. Activos por impuesto corriente</b>	<b>0,00</b>	<b>3,46</b>
4709. Hacienda Pública, deudora por devolución de impuestos	0,00	3,46
<b>6. Otros créditos con las Administraciones públicas</b>	<b>4.686,35</b>	<b>8.070,81</b>
4700. Hacienda Pública, deudora por IVA	4.686,35	8.070,81
<b>V. Inversiones financieras a corto plazo</b>	<b>392,90</b>	<b>392,90</b>
<b>5. Otros activos financieros</b>	<b>392,90</b>	<b>392,90</b>
565. Fianzas constituidas a corto plazo	392,90	392,90
<b>VI. Periodificaciones a corto plazo</b>	<b>4.039,89</b>	<b>951,71</b>
480. Gastos anticipados	4.039,89	951,71
<b>VII. Efectivo y otros activos líquidos equivalentes</b>	<b>30.836,75</b>	<b>114.257,17</b>
<b>1. Tesorería</b>	<b>30.836,75</b>	<b>114.257,17</b>
572. Bancos e instituciones de crédito c/c vista, euros	30.836,75	114.257,17
<b>TOTAL ACTIVO (A+B)</b>	<b>3.402.940,18</b>	<b>3.622.186,91</b>

## BALANCE DE SITUACION

<b>Empresa</b>	18 PARQUE I+D DEHESA DE VALME, S.A.	<b>Fecha</b>	12-02-19
<b>Condiciones</b>	PERIODO : 01-01-18 / 31-12-18; PERIODO N-1 : 01-01-17 / 31-12-17	EMPRESA N-1 : 17 - PARQUE I+D DEHESA DE VALME, S.A.	
	( Importes en Euros )		

P A T R I M O N I O   N E T O   Y   P A S I V O	EJERCICIO 18	EJERCICIO 17
<b>A) PATRIMONIO NETO</b>	<b>2.616.905,94</b>	<b>2.644.246,33</b>
<b>A-1) Fondos propios</b>	<b>308.631,95</b>	<b>286.243,75</b>
<b>I. Capital</b>	<b>60.200,00</b>	<b>60.200,00</b>
1. Capital escriturado	60.200,00	60.200,00
100. Capital social	60.200,00	60.200,00
<b>III. Reservas</b>	<b>- 288,60</b>	<b>- 288,60</b>
2. Otras reservas	- 288,60	- 288,60
113. Reservas voluntarias	- 288,60	- 288,60
<b>V. Resultados de ejercicios anteriores</b>	<b>-1.134.667,65</b>	<b>- 983.550,78</b>
2. (Resultados negativos de ejercicios anteriores)	-1.134.667,65	- 983.550,78
121. Resultados negativos de ejercicios anteriores	-1.134.667,65	- 983.550,78
<b>VI. Otras aportaciones de socios</b>	<b>1.609.000,00</b>	<b>1.361.000,00</b>
118. Aportaciones de socios o propietarios	1.609.000,00	1.361.000,00
<b>VII. Resultado del ejercicio</b>	<b>- 225.611,80</b>	<b>- 151.116,87</b>
129. Resultado del ejercicio	- 225.611,80	- 151.116,87
<b>A-3) Subvenciones, donaciones y legados recibidos</b>	<b>2.308.273,99</b>	<b>2.358.002,58</b>
130. Subvenciones oficiales de capital	2.308.273,99	2.358.002,58
<b>B) PASIVO NO CORRIENTE</b>	<b>776.217,67</b>	<b>942.793,86</b>
<b>II. Deudas a largo plazo</b>	<b>6.793,00</b>	<b>156.793,00</b>
5. Otros pasivos financieros	6.793,00	156.793,00
171. Deudas a largo plazo	0,00	150.000,00
180. Fianzas recibidas a largo plazo	773,00	773,00
185. Depósitos recibidos a largo plazo	6.020,00	6.020,00
<b>IV. Pasivos por impuesto diferido</b>	<b>769.424,67</b>	<b>786.000,86</b>
479. Pasivos por diferencias temporarias imponibles	769.424,67	786.000,86
<b>C) PASIVO CORRIENTE</b>	<b>9.816,57</b>	<b>35.146,72</b>
<b>III. Deudas a corto plazo</b>	<b>0,00</b>	<b>25.000,00</b>
5. Otros pasivos financieros	0,00	25.000,00
521. Deudas a corto plazo	0,00	25.000,00
<b>V. Acreedores comerciales y otras cuentas a pagar</b>	<b>9.790,57</b>	<b>10.146,72</b>
3. Acreedores varios	6.208,95	6.619,79
410. Acreedores por prestaciones de servicios	6.208,95	6.619,79
6. Otras deudas con las Administraciones Públicas	3.581,62	3.526,93
4751. Hacienda Pública, acreedora por retenciones practicadas	315,92	3,39
4755. H.P ACREEDORA POR RETENCIONES PRACT A EMPLEADOS	2.045,84	2.326,68
476. Organismos de la Seguridad Social, acreedores	1.219,86	1.196,86
<b>VI. Periodificaciones a corto plazo</b>	<b>26,00</b>	<b>0,00</b>
485. Ingresos anticipados	26,00	0,00
<b>TOTAL PATRIMONIO NETO Y PASIVO</b>	<b>3.402.940,18</b>	<b>3.622.186,91</b>

## CUENTA DE PERDIDAS y GANANCIAS

**Empresa** 18 PARQUE I+D DEHESA DE VALME, S.A. **Fecha** 12-02-19  
**Condiciones** PERIODO : 01-01-18 / 31-12-18; PERIODO N-1 : 01-01-17 / 31-12-17 EMPRESA N-1 : 17 - PARQUE I+D DEHESA DE VALME, S.A.

	EJERCICIO 18	EJERCICIO 17
<b>A) OPERACIONES CONTINUADAS</b>		
1. Importe neto de la cifra de negocios	7.811,17	9.874,55
a) Ventas	0,00	644,55
b) Prestaciones de servicios	7.811,17	9.230,00
5. Otros ingresos de explotación	88.761,60	81.034,80
a) Ingresos accesorios y otros de gestión corriente	88.761,60	81.034,80
6. Gastos de personal	-47.600,75	-50.470,47
a) Sueldos, salarios y asimilados	-35.530,27	-38.576,77
b) Cargas sociales	-12.070,48	-11.893,70
7. Otros gastos de explotación	- 126.127,16	- 120.837,72
a) Servicios exteriores	- 126.127,16	- 120.837,72
8. Amortización del inmovilizado	- 139.895,82	- 137.157,30
9. Imputación de subvenciones de inmovilizado no financiero y otras	66.304,78	66.304,78
13. Otros resultados	875,49	25,45
<b>A.1) RESULTADO DE EXPLOTACIÓN ( 1 + 2 + 3 + 4 + 5 + 6 + 7 + 8 + 9 + 10 + 11 + 12 + 13 )</b>	<b>- 149.870,69</b>	<b>- 151.225,91</b>
14. Ingresos financieros	58,55	109,04
b) De valores negociables y otros instrumentos financieros	58,55	109,04
b2) En terceros	58,55	109,04
15. Gastos financieros	-75.799,66	0,00
b) Por deudas con terceros	-75.799,66	0,00
<b>A.2) RESULTADO FINANCIERO ( 14 + 15 + 16 + 17 + 18 + 19 )</b>	<b>-75.741,11</b>	<b>109,04</b>
<b>A.3) RESULTADO ANTES DE IMPUESTOS ( A.1 + A.2 )</b>	<b>- 225.611,80</b>	<b>- 151.116,87</b>
<b>A.4) RESULTADO DEL EJERCICIO PROCEDENTE DE OPERACIONES CONTINUADAS ( A.3 + 20 )</b>	<b>- 225.611,80</b>	<b>- 151.116,87</b>
<b>A.5) RESULTADO DEL EJERCICIO ( A.4 + 21 )</b>	<b>- 225.611,80</b>	<b>- 151.116,87</b>

# ESTADO DE CAMBIOS PATRIMONIO NETO Ejercicio 2018

Parque de Investigación y desarrollo Dehesa de Valme, S.A.

A91351932

## A) ESTADO DE INGRESOS Y GASTOS RECONOCIDOS EN EL EJERCICIO 2018 RESPECTO AL 2017

Nº CUENTA	NOTA MEMORIA	2018	2017
	A) RESULTADO DE LA CUENTA DE PÉRDIDAS Y GANANCIAS	-225.611,80	-151.116,87
	INGRESOS Y GASTOS IMPUTADOS DIRECTAMENTE AL PATRIMONIO NETO		
	I. Por valoración de instrumentos financieros		
	1.- Activos financieros disponibles para la venta		
	2.- Otros ingresos/gastos		
	II.- Por coberturas de flujos de efectivo		
940	III. Subvenciones, donaciones y legados	0,00	0,00
	IV. Por ganancias y pérdidas actuariales y otros ajustes		
	V. Por activos no corrientes y pasivos vinculados, mantenidos para la venta		
	VI. Diferencias de conversión		
830	VII. Efecto impositivo	16.576,19	16.576,19
	B) Total ingresos y gastos imputados directamente al patrimonio neto	16.576,19	16.576,19
	TRANSFERENCIAS A LA CUENTA DE PÉRDIDAS Y GANANCIAS		
	VIII. Por valoración de instrumentos financieros		
	1.- Activos financieros disponibles para la venta		
	2.- Otros ingresos/gastos		
	IX. Por coberturas de flujos de efectivo		
840	X. Subvenciones, donaciones y legados recibidos	-66.304,78	-66.304,78
	XI. Por activos no corrientes y pasivos vinculados, mantenidos para la venta		
	XII. Diferencias de conversión		
	XIII. Efecto impositivo		
	C) Total transferencias a la cuenta de pérdidas y ganancias	-66.304,78	-66.304,78
	TOTAL DE INGRESOS Y GASTOS RECONOCIDOS	-275.340,39	-200.845,46



**ESTADO DE CAMBIOS EN EL PATRIMONIO NETO ABREVIADO**

Estado total de cambios en el patrimonio neto

	CAPITAL		PRIMA DE EMISIÓN	RESERVAS	(ACCIONES Y PARTICIPACIONES EN PATRIMONIO PROPIAS)	RDOS. EJERCICIOS ANTERIORES	OTRAS APORTACIONES DE SOCIOS	RESULTADO DEL EJERCICIO	(DIVIDIENDO A CUENTA)	OTROS INSTRUMENTOS DE PATRIMONIO NETO	AJUSTES POR CAMBIOS DE VALOR	SUBVENCIONES, DONACIONES Y LEGADOS RECIBIDOS	TOTAL
	ESCRITURADO	(NO EXGIDO)											
	01	02	03	04	05	06	07	08	09	10	11	12	13
A) SALDO AJUSTADO, INICIO DEL Ejercicio 2018	60.200,00	0,00	0,00	-288,60	0,00	-983.650,78	1.361.000,00	-151.116,87	0,00	0,00	0,00	2.358.002,58	2.644.246,33
I. Total ingresos y gastos reconocidos.....								-225.611,80				-49.728,59	-275.340,39
II. Operaciones con socios o propietarios.....							248.000,00						248.000,00
1. Aumentos de capital.....													0,00
2. (-) Reducciones de capital.....													0,00
3. Conversión de pasivos financieros en patrimonio neto (conversión de obligaciones, condonaciones de deudas).													0,00
4. (o) Distribución de dividendos.....													0,00
5. Operaciones con acciones o participaciones propias													0,00
6. Incremento (reducción) de patrimonio neto resultante de una combinación de negocios.....													0,00
7. Otras operaciones con socios o propietarios.....							248.000,00						248.000,00
III. Otras variaciones del patrimonio neto.....						-151.116,87		151.116,87					0,00
B) SALDO, FINAL DEL Ejercicio 2018	60.200,00	0,00	0,00	-288,60	0,00	-1.134.667,65	1.609.000,00	-225.611,80	0,00	0,00	0,00	2.308.273,99	2.616.905,94

**ESTADO DE CAMBIOS EN EL PATRIMONIO NIETO ABREVIADO**  
Estado total de cambios en el patrimonio neto

	CAPITAL		PRIMA DE EMISIÓN	RESERVAS	(ACCIONES Y PARTICIPACIONES EN PATRIMONIO PROPIAS)	RDOS. EJERCICIOS ANTERIORES	OTRAS APORTACIONES DE SOCIOS	RESULTADO DEL EJERCICIO	(DIVIDENDO A CUENTA)	OTROS INSTRUMENTOS DE PATRIMONIO NIETO	AJUSTES POR CAMBIOS DE VALOR	SUBVENCIONES DOMICILIOS Y LEGADOS RECIBIDOS	TOTAL
	ESCRITURADO	(NO EXIGIDO)											
	01	02	03	04	05	06	07	08	09	10	11	12	13
<b>A) SALDO AJUSTADO, INICIO DEL Ejercicio 2017</b>	60.200,00	0,00	0,00	-288,60	0,00	-790.428,35	1.251.000,00	-193.122,43	0,00	0,00	0,00	2.407.731,17	2.735.091,79
I. Total Ingresos y gastos reconocidos.....								-151.116,87				-49.728,59	-200.845,46
II. Operaciones con socios o propietarios.....						110.000,00							110.000,00
1. Aumentos de capital.....													0,00
2. (-) Reducciones de capital.....													0,00
3. Conversión de pasivos financieros en patrimonio neto (conversión de obligaciones, condonaciones de deudas).....													0,00
4. (-) Distribución de dividendos.....													0,00
5. Operaciones con acciones o participaciones propias													0,00
6. Incremento (reducción) de patrimonio neto resultante de una combinación de negocios.....							110.000,00						0,00
7. Otras operaciones con socios o propietarios.....													0,00
<b>III. Otras variaciones del patrimonio neto....</b>						-193.122,43		193.122,43					0,00
<b>B) SALDO, FINAL DEL Ejercicio 2017</b>	60.200,00	0,00	0,00	-288,60	0,00	-983.550,78	1.361.000,00	-151.116,87	0,00	0,00	0,00	2.356.002,58	2.644.246,33

## **1.- ACTIVIDAD DE LA SOCIEDAD**

PARQUE DE INVESTIGACIÓN Y DESARROLLO DEHESA DE VALME, S.A., se constituyó por tiempo indefinido, mediante escritura pública autorizada por el Notario de Dos Hermanas D. José Ojeda Pérez, el día 16 de abril de 2.004, bajo el número de protocolo 1569. Tiene su domicilio social en Dos Hermanas, Plaza de La Constitución, 1, y se encuentra inscrita en el Registro Mercantil de Sevilla, al tomo 3.952 General, folio 40, hoja número SE-57.812, inscripción primera. Tiene como C.I.F. el código A-91351932.

Su objeto social es la gestión de los terrenos, infraestructuras, edificaciones, instalaciones, proyectos y programas del Parque Tecnológico de Dos Hermanas, es decir, la explotación integral del Parque Tecnológico de Dos Hermanas, como instrumento de desarrollo urbano en su expresión territorial, de desarrollo humano en su expresión social, de desarrollo intelectual en su acceso igualitario a la educación y a las nuevas tecnologías de la comunicación y de sostenibilidad en el desarrollo de infraestructuras eficaces y respetuosas con el medio ambiente.

Actualmente la actividad se desarrolla en el edificio de gestión del Parque de I+D Dehesa de Valme S.A., situado en la calle Miguel Manaute Humanes s/n, en la zona de Entrenúcleos de Dos Hermanas.

La Entidad no participa en ninguna otra sociedad, ni tiene relación alguna con otras entidades, con las cuales se pueda establecer una relación de grupo de acuerdo con los requisitos establecidos en el Art. 42 del Código de Comercio.

## **2.- BASES DE PRESENTACIÓN DE LAS CUENTAS ANUALES**

### **1) IMAGEN FIEL**

Las cuentas anuales adjuntas han sido formuladas por los administradores a partir de los registros contables de la sociedad y se presentan de acuerdo con la legislación vigente y con las normas establecidas en el Plan General de Contabilidad vigente aprobado por el Real Decreto 1514/2007 de 16 de noviembre, con objeto de mostrar la imagen fiel del patrimonio, de la situación financiera y de los resultados de la Sociedad, y se encuentran pendientes de aprobación por la Junta General de Accionistas, estimándose que ésta admitirá la formulación presentada sin modificación sustancial alguna.

No ha habido razones excepcionales por las que, para mostrar la imagen fiel de la Sociedad, no se hayan aplicado disposiciones legales en materia contable e influencia de tal proceder sobre el patrimonio, la situación financiera y los resultados de la empresa.

## 2) PRINCIPIOS CONTABLES

Para mostrar la imagen fiel, no ha habido razones excepcionales que justifiquen la falta de aplicación de algún principio contable obligatorio.

No se han aplicado otros principios contables no obligatorios, para mostrar la imagen fiel.

## 3) ASPECTOS CRÍTICOS DE LA VALORACIÓN Y ESTIMACIÓN DE LA INCERTIDUMBRE

No hay supuestos claves, ni datos sobre la estimación de la incertidumbre en la fecha de cierre del ejercicio, que lleven asociado un riesgo importante, o puedan suponer cambios significativos en el valor de los activos y pasivos.

No hay cambios en estimaciones contables que sean significativos y afecten al ejercicio actual, o se espere que puedan afectar a los ejercicios futuros.

La dirección está acometiendo las medidas necesarias para entrar en la senda de resultados positivos, y no es consciente de incertidumbres importantes, relativas a eventos o condiciones que puedan aportar dudas significativas sobre la posibilidad de que la empresa siga funcionando normalmente.

## 4) COMPARACIÓN DE LA INFORMACIÓN

A los efectos de la obligación establecida en el artículo 35.6 del Código de Comercio, y a los efectos derivados de la aplicación del principio de uniformidad y del requisito de comparabilidad, se presentan, a efectos comparativos, con cada una de las partidas de balance de situación, de la cuenta de pérdidas y ganancias, del estado de cambio en patrimonio neto, y de la memoria de las cuentas anuales además de las cifras de 2017, las correspondientes al ejercicio anterior.

## 5) AGRUPACIÓN DE PARTIDAS

No hay desglose de partidas que hayan sido objeto de agrupación en el Balance, o en la Cuenta de Pérdidas y Ganancias o en el Estado de Cambios en el Patrimonio Neto.



#### 6) ELEMENTOS RECOGIDOS EN VARIAS PARTIDAS.

No hay elementos patrimoniales de naturaleza similar que con su importe estén registrados en dos o más partidas del Balance de Situación.

La Sociedad tiene en cuenta las normas relativas a actividades interrumpidas, pero en el ejercicio 2018 todos los gastos corresponden a actividades continuadas, por lo que no aparecen en la Cuenta de Pérdidas y Ganancias gastos que por su naturaleza correspondan a actividades interrumpidas.

#### 7) CAMBIOS EN CRITERIOS CONTABLES.

No se han producido ajustes por cambios en los criterios contables durante el ejercicio.

#### 8) CORRECCIÓN DE ERRORES.

No se han producido ajustes por corrección de errores durante el ejercicio.

### 3.- DISTRIBUCIÓN DE RESULTADOS

De acuerdo con lo previsto en los artículos 253, 273 y 279 del Texto Refundido de la Ley de Sociedades de Capital, se formula la siguiente propuesta de aplicación de los resultados del ejercicio 2018 comparado con las cifras obtenidas del ejercicio anterior, que el Consejo de Administración de la Sociedad someterá a la aprobación de la Junta General de Accionistas:

#### EJERCICIO 2018:

BASES DE REPARTO	IMPORTE	APLICACIÓN	IMPORTE
SALDO DE LA CUENTA DE PERDIDAS Y GANANCIAS	-225.611,80	RESULTADOS NEGATIVOS DEL EJERCICIO 2018	-225.611,80
TOTAL	-225.611,80	TOTAL	-225.611,80

#### EJERCICIO 2017:

BASES DE REPARTO	IMPORTE	APLICACIÓN	IMPORTE
SALDO DE LA CUENTA DE PERDIDAS Y GANANCIAS	-151.116,87	RESULTADOS NEGATIVOS DEL EJERCICIO 2017	-151.116,87
TOTAL	-151.116,87	TOTAL	-151.116,87

## 4.- NORMAS DE REGISTRO Y VALORACIÓN

Los principales criterios aplicados a las distintas partidas son los siguientes:

### 4.1.- Inmovilizado intangible

Los Estados Financieros adjuntos reflejan en el epígrafe A).II.1 del Activo, el valor de construcción del Edificio de Gestión del Parque de Investigación y Desarrollo Dehesa de Valme. Dicho edificio se asienta sobre terrenos de titularidad municipal, sin que exista un instrumento jurídico que regule la cesión de los referidos terrenos. La Resolución de 28 de mayo de 2013, del Instituto de Contabilidad y Auditoría de Cuentas, por la que se dictan normas de registro, valoración e información a incluir en la memoria del inmovilizado intangible, en su norma quinta, establece que “si la cesión se pacta por un periodo de un año, renovable por periodos iguales, o por un periodo indefinido o determinado superior a un año reservándose el cedente la facultad de revocarla al cierre de cada ejercicio, así como en aquellos casos en los que no exista un instrumento jurídico que regule la cesión o éste no establezca con precisión los términos de la misma, la entidad no contabilizará activo alguno, limitándose a reconocer todos los años un gasto de acuerdo con su naturaleza y un ingreso por subvención/donación en la cuenta de pérdidas y ganancias por la mejor estimación del derecho cedido”.

Los mencionados Estados Financieros no recogen ningún activo por naturaleza derivado de dicha cesión ni gasto-ingreso por subvención/donación por la mejor estimación del derecho cedido. No obstante, el valor estimado de dichos gastos-ingresos no sería en ningún caso significativo.

Dentro del inmovilizado intangible se encuentran unas aplicaciones informáticas correspondiente a un software asociado a la medición del consumo eléctrico por parte de las empresas e instituciones arrendatarias de las instalaciones del edificio de gestión del Parque I+D Dehesa de Valme, por un valor de 3.549,62 euros, adquirido en octubre de 2016 y cuya amortización se realiza de forma lineal:

2016 197,20 euros

2017 887,25 euros

2018 887,25 euros

#### 4.2.- Inmovilizado material

Los bienes comprendidos en el inmovilizado material se valorarán por el precio de adquisición o el coste de producción.

Con posterioridad a su reconocimiento inicial, los elementos del inmovilizado material se valorarán por su precio de adquisición o coste de producción menos la amortización acumulada y, en su caso, se tendrá en cuenta el importe acumulado de las correcciones valorativas por deterioro del valor reconocidas. En la fecha de cada balance de situación, la Sociedad revisa los importes en libros de sus activos materiales para determinar si existen indicios de que dichos activos hayan sufrido una pérdida por deterioro de valor. Si existe cualquier indicio, el importe recuperable del activo se calcula con el objeto de determinar el alcance de la pérdida por deterioro de valor (si la hubiera). En caso de que el activo no genere flujos de efectivo que sean independientes de otros activos, la Sociedad calcula el importe recuperable de la unidad generadora de efectivo a la que pertenece el activo.

El importe recuperable es el valor superior entre el valor razonable menos el coste de venta y el valor de uso. Al evaluar el valor de uso, los futuros flujos de efectivo estimados se descuentan a su valor actual utilizando un tipo de descuento antes de impuestos que refleja las valoraciones actuales del mercado con respecto al valor temporal del dinero y los riesgos específicos del activo para el que no se han ajustado los futuros flujos de efectivo estimados.

Si se estima que el importe recuperable de un activo (o una unidad generadora de efectivo) es inferior a su importe en libros, el importe en libros del activo (unidad generadora de efectivo) se reduce a su importe recuperable. Inmediatamente se reconoce una pérdida por deterioro de valor como gasto.

Cuando una pérdida por deterioro de valor revierte posteriormente, el importe en libros del activo (unidad generadora de efectivo) se incrementa a la estimación revisada de su importe recuperable, pero de tal modo que el importe en libros incrementado no supere el importe en libros que se habría determinado de no haberse reconocido ninguna pérdida por deterioro de valor para el activo (unidad generadora de efectivo) en ejercicios anteriores. Inmediatamente se reconoce una reversión de una pérdida por deterioro de valor como ingreso.

Las partidas que hayan perdido, de forma irreversible, todo su valor, se sanean completamente, haciéndolas desaparecer del activo.

Capitalización de intereses y diferencias de cambio, amortización y dotación de provisiones, costos de ampliación, modernización y mejoras adquiridas o efectuadas por la sociedad, actualizaciones amparadas en una Ley de actualización de valores.

Se aplica el criterio de amortizar de forma lineal a todo lo largo de la vida útil del producto. Si se producen correcciones valorativas por deterioro de carácter reversible se realiza el correspondiente apunte a las cuentas de deterioro y se reconocerán como un gasto o un ingreso, respectivamente, en la cuenta de pérdidas y ganancias. La amortización aplicada durante el ejercicio 2018 para la totalidad de los elementos del activo inmovilizado material ha sido de 139.008,57 euros, sin que se haya recogido importe alguno por su deterioro. En 2017 se aplicó amortización por un importe de 136.270,05 euros. Esto supone un incremento de un 2% respecto al ejercicio anterior, debido principalmente a la dotación de mobiliario adicional que se ha hecho en el edificio de gestión del Parque I+D Dehesa de Valme S.A., para poder llevar a cabo tanto acciones de formación como la celebración de jornadas y seminarios dirigidos a empresas.

Los intereses devengados hasta el momento de la puesta en marcha de inmovilizado material, de haberse producido, se incluyen en el coste de éste, registrándose como gastos financieros los devengados con posterioridad.

Las posibles diferencias de cambio positivas en adquisiciones a crédito se contabilizan en la Cuenta 768 (Diferencias positivas de cambio).

Las posibles diferencias de cambio negativas en adquisiciones a crédito, se registran directamente en la Cuenta 668 (Diferencias Negativas de Cambio).

Los costes de ampliación, modernización y mejoras del inmovilizado se agregan al mismo. Los adquiridos al exterior se contabilizan por su precio de adquisición, por su valor venal.

Los costos del inmovilizado producidos en el seno de la propia empresa, por su coste de producción, compuesto por las materias primas valoradas a su precio de adquisición, los costes directos de las ampliaciones, modernización y mejoras, así como el % proporcional de los costes y gastos indirectos.

Las actualizaciones de valores practicadas al amparo de la Ley en el ejercicio, no existen, en el Balance.

Las pérdidas de valor experimentadas por los elementos del

inmovilizado material son corregidas mediante las cuentas de amortizaciones. Se dota anualmente en función de los años de vida útil según método lineal.

Si por alguna circunstancia, se observa una baja importante en el valor del bien a coste histórico y el valor de mercado en el momento de cierre del ejercicio se contabiliza el correspondiente deterioro.

#### 4.3.- Terrenos y construcciones de inversión

Los criterios contenidos en las normas anteriores, relativas al inmovilizado material, se aplicarán a las inversiones inmobiliarias si las hubiere.

#### 4.4.- Arrendamientos

No existen partidas por este concepto.

#### 4.5.- Permutas

No existen partidas por este concepto.

#### 4.6.- Instrumentos financieros

Activos financieros no corrientes y otros activos financieros. Cuando son reconocidos inicialmente, se contabilizan por su valor razonable más, excepto en el caso de los activos financieros a valor razonable con cambios en resultados, los costes de transacción que son directamente imputables.

En el balance de situación, los activos financieros se clasifican entre corrientes y no corrientes en función de que su vencimiento sea menor/igual o superior/posterior a doce meses.

Préstamos y cuentas a cobrar. Activos financieros no derivados cuyos cobros son fijos o determinables no negociados en un mercado activo. Tras su reconocimiento inicial, se valoran a su "coste amortizado", usando para su determinación el método del "tipo de interés efectivo".

Por "coste amortizado", se entiende el coste de adquisición de un activo o pasivo financiero menos los reembolsos de principal y corregido (en más o en menos, según sea el caso) por la parte imputada sistemáticamente a resultados de la diferencia entre el coste inicial y el correspondiente valor de reembolso al vencimiento. En el caso de los activos financieros, el coste amortizado incluye, además las correcciones a su valor motivadas

por el deterioro que hayan experimentado.

El tipo de interés efectivo es el tipo de actualización que iguala exactamente el valor de un instrumento financiero a la totalidad de sus flujos de efectivo estimados por todos los conceptos a lo largo de su vida remanente.

Los depósitos y fianzas se reconocen por el importe desembolsado para hacer frente a los compromisos contractuales.

Se reconocen en el resultado del período las dotaciones y retrocesiones de provisiones por deterioro del valor de los activos financieros por diferencia entre el valor en libros y el valor actual de los flujos de efectivo recuperables.

Inversiones a mantener hasta su vencimiento. Activos financieros no derivados cuyos cobros son fijos o determinables y con vencimiento fijo en los que la sociedad tiene la intención y capacidad de conservar hasta su finalización. Tras su reconocimiento inicial, se valoran también a su coste amortizado.

Activos financieros registrados a valor razonable con cambios en resultados. Incluye la cartera de negociación y aquellos activos financieros que se gestionan y evalúan según el criterio de valor razonable. Figuran en el balance de situación consolidado por su valor razonable y las fluctuaciones se registran en la cuenta de resultados.

Activos financieros mantenidos para negociar. Se clasifican como activos financieros mantenidos para negociar a aquellos los que forman parte de una cartera de instrumentos financieros gestionada para obtener ganancias a corto plazo, los que su propósito sea revender o recomprar en el corto plazo o se trate de un instrumento financiero derivado de tipo especulativo.

Después de su reconocimiento inicial como tales, se contabilizan por su valor razonable, excepto que no coticen en un mercado activo y su valor razonable no pueda estimarse de forma fiable, que se miden por su costo o por un importe inferior si existe evidencia de su deterioro.

Activos no corrientes y grupos enajenables de elementos mantenidos para la venta. Los activos no corrientes o grupos de activos se clasifican como mantenidos para la venta, cuando su valor en libros se va a recuperar fundamentalmente a través de la venta y no mediante su uso continuado. Para que esto suceda, los activos o grupos de activos han de estar en sus condiciones

actuales disponibles para la venta inmediata, y su venta debe ser altamente probable.

Los grupos enajenables, representan componentes de la sociedad que han sido vendidos o se ha dispuesto de ellos por otra vía, o bien han sido clasificados como mantenidos para la venta. Estos componentes, comprenden conjuntos de operaciones y flujos de efectivo, que pueden ser distinguidos del resto de los activos, tanto desde un punto de vista operativo como a efectos de información financiera. Representan líneas de negocio o áreas geográficas que pueden considerarse separadas del resto. También forman parte, la adquisición de una entidad dependiente adquirida exclusivamente con la finalidad de revenderla.

Pasivos financieros. Los pasivos financieros se clasifican conforme al contenido de los acuerdos contractuales pactados y teniendo en cuenta el fondo económico.

Los principales pasivos financieros mantenidos por la sociedad corresponden a pasivos a vencimiento que se valoran a su coste amortizado, la Sociedad no mantiene pasivos financieros mantenidos para negociar ni pasivos financieros a valor razonable fuera de los instrumentos de cobertura que se muestran según las normas específicas para dichos instrumentos.

Débitos y partidas a pagar. Los préstamos y descubiertos bancarios que devengan intereses se registran por el importe recibido, neto de costes directos de emisión. Los gastos financieros, incluidas las primas pagaderas en la liquidación o el reembolso y los costes directos de emisión, se contabilizan según el criterio del devengo en la cuenta de resultados utilizando el método del interés efectivo y se añaden al importe en libros del instrumento en la medida en que no se liquidan en el período en que se devengan.

Los préstamos se clasifican como corrientes.

Los acreedores comerciales no devengan explícitamente intereses y se registran a su valor nominal.

Clasificación de deudas entre corriente y no corriente. En el balance de situación adjunto, las deudas se clasifican en función de sus vencimientos, es decir, como deudas corrientes aquellas con vencimiento igual o anterior a doce meses y como deudas no corrientes las de vencimiento posterior a dicho período.

En el caso de aquellos préstamos cuyo vencimiento sea a corto plazo, pero cuya refinanciación a largo plazo esté asegurada a

discreción de la Sociedad, mediante pólizas de crédito disponibles a largo plazo, se clasifican como pasivos no corrientes.

#### Valoración en empresas asociadas

Las participaciones en capital en empresas no admitidas a cotización en un mercado secundario organizado se contabilizan por el precio de adquisición o el valor teórico contable, si éste fuera inferior a aquél, dotándose las provisiones necesarias para reflejar la depreciación experimentada.

#### 4.7.- Coberturas contables

No se han producido operaciones de cobertura.

#### 4.8.- Existencias

Los bienes comprendidos en las existencias deben valorarse al precio de adquisición o coste de producción, comprendiendo el precio de adquisición el consignado en la factura más todos los gastos que se produzcan hasta su puesta en condiciones de utilización o venta. Al cierre del ejercicio no existe partida alguna de esta naturaleza en la sociedad.

#### 4.9.- Transacción en moneda extranjera

No existe partida alguna.

#### 4.10.- Impuesto sobre beneficios.

Para el cálculo del importe del gasto por el Impuesto sobre Beneficios devengado en el ejercicio se han seguido las pautas recogidas en la Norma de Valoración 13ª del Plan General de Contabilidad.

Una vez determinado el Beneficio antes de Impuestos se efectúan los ajustes, para convertir el Beneficio Contable en Beneficio Fiscal. Posteriormente se procede a la aplicación de deducciones y bonificaciones, pero en este ejercicio no se tiene derecho a ninguna. El resultado fiscal es negativo pero el crédito impositivo generado por las pérdidas incurridas en el ejercicio no ha sido objeto de activación en balance, siguiendo para ello el principio de prudencia y lo establecido en la Resolución del Instituto de Contabilidad y Auditoría de Cuentas de 15 de marzo de 2002.



#### 4.11.- Ingresos y gastos.

En las Cuentas de Compras, se anota el importe propiamente devengado, con exclusión de descuentos comerciales en factura, incrementado en todos los costos y gastos de instalación, transportes e impuestos no recuperables a cargo de la empresa, etc.

En la Cuenta de Ventas o Ingresos, se registran por el importe neto, es decir deduciendo las bonificaciones y descuentos comerciales en factura.

En general, todos los Ingresos y Gastos, así como los intereses por ellos generados, se contabilizan en el momento de su devengo, es decir, cuando se produce la corriente real de bienes y servicios que los mismos representan, con independencia del momento en que se produzca la corriente monetaria o financiera derivada de ellos. Concretamente, los ingresos se calculan al valor razonable de la contraprestación a recibir y representan los importes a cobrar por los bienes entregados y los servicios prestados en el marco ordinario de la actividad, deducidos descuentos e impuestos.

Los ingresos por intereses se devengan siguiendo un criterio financiero temporal, en función del principal pendiente de pago y el tipo de interés efectivo aplicable.

#### 4.12.- Provisiones y contingencias.

Las responsabilidades probables o ciertas de cualquier naturaleza, con origen en litigios en curso, reclamaciones, avales, garantías, indemnizaciones y obligaciones pendientes de cuantía indeterminada, se provisionan contra los resultados del ejercicio, de acuerdo con una estimación razonable de su cuantía.

#### 4.13.- Elementos patrimoniales de naturaleza medioambiental.

La actividad medioambiental es aquella cuyo objetivo consiste en prevenir, reducir o reparar el daño que se produzca sobre el medioambiente.

La actividad de la empresa, por su naturaleza, no tiene un impacto medioambiental.

No se ha desarrollado, durante el ejercicio 2018, ninguna actuación empresarial que incida en el medio ambiente, no reflejándose, consecuentemente, en las cuentas anuales, ni criterios de valoración, ni descripción de métodos de estimación ni cuantificación de provisiones derivadas de impacto ambiental.

4.14.- Criterios empleados para el registro y valoración de los gastos de personal.

Los fondos necesarios para cubrir las obligaciones legales o contractuales referentes al personal de la empresa con motivo de su jubilación o atención de carácter social: viudedad, orfandad, etc. se contabilizan teniendo en cuenta las estimaciones realizadas de acuerdo con cálculos actuariales, no existiendo elementos de esta naturaleza.

4.15.- Pagos basados en acciones.

No existen elementos de esta naturaleza.

4.16.- Subvenciones, donaciones y legados.

Las subvenciones, donaciones y legados no reintegrables se contabilizan como ingresos directamente imputados al patrimonio neto y se reconocen en la cuenta de pérdidas y ganancias como ingresos sobre una base sistemática y racional de forma correlacionada con los gastos derivados del gasto o inversión objeto de la subvención.

Las subvenciones, donaciones y legados que tengan carácter de reintegrables se registran como pasivos de la empresa hasta que adquieren la condición de no reintegrables.

4.17.- Combinaciones de negocios.

No existen elementos de esta naturaleza.

4.18.- Negocios conjuntos

No existen elementos de esta naturaleza.

4.19.- Transacciones entre partes vinculadas

No existen elementos de esta naturaleza.

4.20.- Activos no corrientes mantenidos para la venta

No existen elementos de esta naturaleza.

4.21.- Operaciones interrumpidas

No existen elementos de esta naturaleza.

**5.- INMOVILIZADO MATERIAL E INTANGIBLE**

Los movimientos de la partida de inmovilizado material durante 2017 fueron los siguientes:

Denominación del bien	211. Construcciones	212. Instalaciones Técnicas	216. Mobiliario	217. Equipos para procesos de información	219. Otro Inmovilizado Material
Saldo Inicial	3.189.930,80	2.167,40	7.507,00	0,00	584.864,00
Adquisiciones	0,00	0,00	8.266,91	10.549,66	0,00
Reversión	0,00	0,00	0,00	0,00	0,00
Correcciones Valorativas por deterioro					
Transferencias o traspasos de otras partidas	0,00	0,00	0,00	0,00	0,00
Bajas	0,00	0,00	0,00	0,00	0,00
Correcciones Valorativas por deterioro	0,00	0,00	0,00	0,00	0,00
Saldo Final	3.189.930,80	2.167,40	15.773,91	10.549,66	584.864,00
Amortizaciones					
Saldo Inicial	-135.473,42	-9,63	-62,56	0,00	-53.712,66
Dotación Amortización	-63.798,62	-216,74	-1.294,23	-776,77	-70.183,69
Amortización Acumulada	-199.272,04	-226,37	-1.356,79	-776,77	-123.896,35
Valor Neto	2.990.658,76	1.941,03	14.417,12	9.772,89	460.967,65

Los movimientos de la partida de inmovilizado material durante 2018 fueron los siguientes:

Denominación del bien	211. Construcciones	212. Instalaciones Técnicas	214. Utilillaje	216. Mobiliario	217. Equipos para procesos de información	219. Otro Inmovilizado Material
Saldo Inicial	3.189.930,80	2.167,40	0,00	15.773,91	10.549,66	584.864,00
Adquisiciones	0,00	0,00	2.540,18	0,00	108,55	0,00
Reversión	0,00	0,00	0,00	0,00	0,00	0,00
Correcciones Valorativas por deterioro						
Transferencias o traspasos de otras partidas	0,00	0,00	0,00	0,00	0,00	0,00
Bajas	0,00	0,00	0,00	0,00	0,00	0,00
Correcciones Valorativas por deterioro	0,00	0,00	0,00	0,00	0,00	0,00
Saldo Final	3.189.930,80	2.167,40	2.540,18	15.773,91	10.658,21	584.864,00
Amortizaciones						
Saldo Inicial	-199.272,04	-226,37	0,00	-1.356,79	-776,77	-123.896,35
Dotación Amortización	-63.798,62	-216,74	-583,62	-1.577,39	-2.653,47	-70.178,73
Amortización Acumulada	-263.070,66	-443,11	-583,62	-2.934,18	-3.430,24	-194.075,08
Valor Neto	2.926.860,14	1.724,29	1.956,56	12.839,73	7.227,97	390.788,92

Durante 2018 hay que destacar la compra de equipos informáticos por valor de 108,55 euros y de utilillaje por valor de 2.540,18 euros; esta última inversión es para contribuir al mantenimiento del Edificio de Gestión del Parque de I+D Dehesa de Valme.

La sociedad detalla la siguiente información sobre el inmovilizado material:

- No se han producido cambios de estimación que afecten a valores residuales, a los costes estimados de desmantelamiento, retiro o rehabilitación, vidas útiles y métodos de amortización.
- No se han producido inversiones en inmovilizado material situadas fuera del territorio español.
- No existen correcciones valorativas por deterioro de cuantía significativa, reconocida o revertida durante los ejercicios 2018 ni 2017 de los inmovilizados materiales.
- No existen gastos financieros capitalizados en los citados ejercicios en relación al inmovilizado material.
- No se han producido compensaciones de terceros que se incluyan en el resultado de los ejercicios por elementos de inmovilizado material cuyo valor se hubiera deteriorado, se hubieran perdido o se hubieran retirado.
- El inmovilizado material no está incluido en una unidad generadora de efectivo.
- No existen bienes afectos a garantías y reversión.
- No existen compromisos firmes de compra y fuentes previsibles de financiación, así como compromisos firmes de venta.
- No existen otras circunstancias de carácter sustantivo que afecten a bienes del inmovilizado material tales como arrendamientos, seguros, litigios, embargos y situaciones análogas.
- No existen arrendamientos financieros y otras operaciones de naturaleza similar sobre bienes del inmovilizado material.
- Correspondiente a 2018 existen elementos de inmovilizado totalmente amortizados por valor de 1.117,10 euros, correspondientes a la cuenta de Otro Inmovilizado Material.

## **6.- INVERSIONES INMOBILIARIAS**

No existen inmuebles clasificados como inversiones inmobiliarias.

**7.- INMOVILIZADO INTANGIBLE**

Los movimientos de la partida de inmovilizado intangible durante 2017 es el siguiente:

Denominación del bien	205. Derechos Traspaso	206. Aplicaciones Informáticas	207. Derechos cedidos en uso	208. Anticipos para inmovilizaciones intangibles
Saldo Inicial	0,00	3.549,62	0,00	0,00
Adquisiciones	0,00	0,00	0,00	0,00
Reversión Correcciones Valorativas por deterioro	0,00	0,00	0,00	0,00
Transferencias o traspasos de otras partidas	0,00	0,00	0,00	0,00
Bajas	0,00	0,00	0,00	0,00
Correcciones Valorativas por deterioro	0,00	0,00	0,00	0,00
Saldo Final	0,00	3.549,62	0,00	0,00
Amortizaciones				
Saldo Inicial	0,00	-197,20	0,00	0,00
Dotación Amortización	0,00	-887,25	0,00	0,00
Amortización Acumulada	0,00	-1.084,45	0,00	0,00
Valor Neto	0,00	2.465,17	0,00	0,00

Los movimientos de la partida de inmovilizado intangible durante 2018 es el siguiente:

Denominación del bien	205. Derechos Traspaso	206. Aplicaciones Informáticas	207. Derechos cedidos en uso	208. Anticipos para inmovilizaciones intangibles
Saldo Inicial	0,00	3.549,62	0,00	0,00
Adquisiciones	0,00	0,00	0,00	0,00
Reversión Correcciones Valorativas por deterioro	0,00	0,00	0,00	0,00
Transferencias o traspasos de otras partidas	0,00	0,00	0,00	0,00
Bajas	0,00	0,00	0,00	0,00
Correcciones Valorativas por deterioro	0,00	0,00	0,00	0,00
Saldo Final	0,00	3.549,62	0,00	0,00
Amortizaciones				
Saldo Inicial	0,00	-1.084,45	0,00	0,00
Dotación Amortización	0,00	-887,25	0,00	0,00
Amortización Acumulada	0,00	-1.971,70	0,00	0,00
Valor Neto	0,00	1.577,92	0,00	0,00

**8.- ARRENDAMIENTOS Y OTRAS OPERACIONES DE NATURALEZA SIMILAR**

El epígrafe no presenta movimientos en los ejercicios 2018 ni 2017.

**9.- INSTRUMENTOS FINANCIEROS****Activos financieros****a) Activos financieros no corrientes**

El análisis del movimiento durante 2018 los activos financieros no corrientes es el siguiente:

	Clases de activos financieros no corrientes		
	Valores representativos de deudas	Créditos, derivados y otros	TOTAL
Saldo 1-1-17	0,00	1.000,00	1.000,00
(+) Altas	0,00	0,00	0,00
(-) Salidas y reducciones	0,00	0,00	0,00
(+/-) Traspasos y otras variaciones	0,00	0,00	0,00
Saldo 31-12-17	0,00	1.000,00	1.000,00
(+) Altas	0,00	0,00	0,00
(-) Salidas y reducciones	0,00	0,00	0,00
(+/-) Traspasos y otras variaciones	0,00	0,00	0,00
Saldo 31-12-18	0,00	1.000,00	1.000,00

**b) Correcciones por deterioro del valor originadas por el riesgo de crédito**

	Clases de activos financieros					
	Valores representativos de deudas		Créditos, derivados y otros		TOTAL	
	Largo Plazo	Corto Plazo	Largo Plazo	Corto Plazo	Largo Plazo	Corto Plazo
Pérdida por deterioro al inicio de 2017	0,00	0,00	0,00	0,00	0,00	0,00
(+) Corrección valorativa por deterioro	0,00	0,00	0,00	0,00	0,00	0,00
(-) Reversión del deterioro	0,00	0,00	0,00	0,00	0,00	0,00
(-) Salidas y reducciones	0,00	0,00	0,00	0,00	0,00	0,00
(+/-) Traspasos y	0,00	0,00	0,00	0,00	0,00	0,00

otras variaciones						
Pérdida por deterioro al final de 2017	0,00	0,00	0,00	0,00	0,00	0,00
(+) Corrección valorativa por deterioro	0,00	0,00	0,00	0,00	0,00	0,00
(-) Reversión del deterioro	0,00	0,00	0,00	0,00	0,00	0,00
(-) Salidas y reducciones	0,00	0,00	0,00	0,00	0,00	0,00
(+/-) Traspasos y otras variaciones	0,00	0,00	0,00	0,00	0,00	0,00
Pérdida por deterioro al final de 2018	0,00	0,00	0,00	0,00	0,00	0,00

Deudores comerciales y otras cuentas por cobrar y activos por impuesto corriente

La composición del saldo del epígrafe Deudores comerciales y otras cuentas a cobrar a 31 de diciembre de 2018 respecto a 2017 es la siguiente:

CONCEPTO	SALDO 31/12/2018	SALDO 31/12/2017
Clientes	1.361,39	946,22
Deudores varios	17.647,37	16.342,02
Hacienda Pública deudora	4.686,35	8.074,27
TOTAL	23.695,11	25.362,51

Empresas del grupo, multigrupo y asociadas

**EJERCICIO 2018:**

Participaciones en capital

CUENTA	SALDO 1/1/2018	ADICIONES 2018	SALIDAS 2018	SALDO 31/12/2018
240. Participaciones en empresas asociadas a L/P	1.000,00	0,00	0,00	1.000,00

**EJERCICIO 2017:**

Participaciones en capital

CUENTA	SALDO 1/1/2017	ADICIONES 2017	SALIDAS 2017	SALDO 31/12/2017
240. Participaciones en empresas asociadas a L/P	1.000,00	0,00	0,00	1.000,00

Participación en el capital de la Asociación Red de Espacios Tecnológicos de Andalucía (RETA) de Campanillas (MALAGA), como única cuota. Su objeto es colaborar, mediante la potenciación y difusión de los Espacios Tecnológicos, a la renovación y diversificación de la actividad productiva, al progreso tecnológico y al desarrollo económico de Andalucía. Su domicilio social se localiza en la calle Marie Curie, 35 de Campanilla (Málaga).

Tenemos que reseñar que actualmente RETA se encuentra proceso de disolución debido a la imposibilidad de la asociación de reintegrar una subvención a la Junta de Andalucía correspondiente a un proyecto de innovación que no fue ejecutado acorde a las directrices marcadas por la Junta de Andalucía.

### **Pasivos financieros**

	Vencimientos en años						TOTAL
	2019	2020	2021	2022	2023	Más de 5	
<b>Deudas</b>		<b>773,00</b>				<b>6.020,00</b>	<b>6.793,00</b>
Obligaciones y otros valores negociables							
Deudas con entidades de crédito							
Fianzas L/P		773,00					773,00
Depósitos L/P						6.020,00	6.020,00
Otros Pasivos Financieros							
<b>Deudas con empr. Grupo y asociadas</b>							
<b>Acreeedores comerciales no corrientes</b>							
<b>Acreeedores comerciales y otras cuentas a pagar</b>	<b>6.208,95</b>						<b>6.208,95</b>
Proveedores							
Proveedores, empresas del grupo y asociadas							
Acreeedores Varios	6.208,95						6.208,95
Anticipo de clientes							
<b>Deudas con características especiales</b>							
<b>TOTAL</b>	<b>6.208,95</b>	<b>773,00</b>				<b>6.020,00</b>	<b>13.001,95</b>



Garantías comprometidas con terceros y otros pasivos contingentes

- Garantías Constituidas en el ejercicio

Las fianzas en el ejercicio 2018 corresponden a una fianza con SEMAE (Acquajet) por contratación y otra de Emasesa, que son las que actualmente están en vigor:

Emasesa 344,90  
Semae (Aquajet) 48,00

Los estados financieros adjuntos no recogen provisión alguna en concepto de riesgo de contingencias por garantías o avales constituidos, ya que en opinión de los Administradores de la Sociedad, de estas situaciones no se derivarán consecuencias económicas para la Sociedad.

- Fianzas, avales y depósitos constituidos ante Parque de Investigación y Desarrollo Dehesa de Valme, S.A.

DESCRIPCION	SALDO 31/12/2017	AUMENTO	DISMINUCIONES	SALDO 31/12/2018	OBSERVACIONES
UNIVERSIDAD DE SEVILLA	3.010,00			3.010,00	
UNIVERSIDAD PABLO DE OLAVIDE	3.010,00			3.010,00	
AUDIPUBLIC	225,00			225,00	
3DSIGNIA IMAGEN Y COMUNICACIÓN S.L.	548,00			548,00	

Fondos propios

El movimiento registrado en las cuentas de "Fondos Propios", durante el ejercicio 2.018 comparado con el ejercicio 2017, ha sido el siguiente:

## EJERCICIO 2018

CUENTAS	SALDO 1-1-18	CARGOS	ABONOS	SALDO 31-12-18
100. Capital Social	60.200,00			60.200,00
113. Reservas Voluntarias	-288,60			-288,60
118. Aportación de socios	1.361.000,00		248.000,00	1.609.000,00
121. Resultado Neg. Ej. Ant.	-983.550,78	151.116,87		-1.134.667,65
129. Resultado Ejercicio	-151.116,87	225.611,80	151.116,87	-225.611,80
TOTAL FONDOS PROPIOS	286.243,75	376.728,67	399.116,87	308.631,95

## EJERCICIO 2017

CUENTAS	SALDO 1-1-17	CARGOS	ABONOS	SALDO 31-12-17
100. Capital Social	60.200,00			60.200,00
113. Reservas Voluntarias	-288,60			-288,60
118. Aportación de socios	1.251.000,00		110.000,00	1.361.000,00
121. Resultado Neg. Ej. Ant.	-790.428,35	193.122,43		-983.550,78
129. Resultado Ejercicio	-193.122,43	151.116,87	193.122,43	-151.116,87
TOTAL FONDOS PROPIOS	327.360,62	344.239,30	303.122,43	286.243,75

Capital Social.-

La cifra de capital social está representada por 100 acciones, de seiscientos dos euros (602,00 euros) de valor nominal cada una, totalmente suscritas y desembolsadas desde la génesis de la Sociedad.

Reservas Voluntarias.-

Constituida en el asiento de apertura del ejercicio 2009 por importe -288,60 Euros, tras proceder a efectuar los ajustes necesarios para adaptar el asiento de apertura al Nuevo Plan General de Contabilidad.

Resultado del Ejercicio.-

Asciende el mismo a pérdidas por importe de 225.611,80 Euros, proponiéndose su aplicación a resultados negativos del ejercicio 2018, como se indica en la propuesta de distribución ya expuesta.

Otras aportaciones de Socios.-

Durante el ejercicio 2018 se registró en la contabilidad de la sociedad un importe de 248.000 €, en concepto de aportación de socios y en 2.017 fue de 110.000 euros.

**10.- EXISTENCIAS**

La sociedad no dispone de existencias.

**11.- MONEDA EXTRANJERA**

No existen activos en moneda distinta a la moneda funcional.

**12.- SITUACIÓN FISCAL**1.- Impuesto sobre beneficios.

Dadas las circunstancias de que la sociedad se encuentra en pérdidas no se ha devengado durante el ejercicio gastos por impuestos de sociedades. La entidad no activa el crédito fiscal por bases imponibles negativas.

Bases Imponibles Negativas Compensadas y Pendientes de Compensar Fiscalmente

EJERCICIO	BI NEGATIVAS 1-1-18	PLAZO COMPENSAR	BI NEGATIVAS APLICADAS	BI NEGATIVAS PENDIENTES APLICAR 31-12-18
2008	137.532,56	15 años	1.361,21	136.171,35
2009	61.141,05	15 años	0,00	61.141,05
2012	185.008,00	15 años	0,00	185.008,00
2013	107.404,51	15 años	0,00	107.404,51
2014	246.356,72	15 años	0,00	246.356,72
2015	52.160,55	15 años	0,00	52.160,55
2016	193.030,08	15 años	0,00	193.030,08
2017	151.116,87	15 años	0,00	151.116,87
<b>TOTAL</b>	<b>1.133.750,34</b>		<b>1.361,21</b>	<b>1.132.389,13</b>

2.- Otros tributos.

No existe circunstancia de carácter significativo a reseñar en relación con otros tributos; ni contingencia de carácter fiscal por ejercicios fiscales anteriores.

**13.- INGRESOS Y GASTOS**Nota sobre Gastos de Personal:

El epígrafe de "Gastos de personal" de la Cuenta de Pérdidas y Ganancias a 31 de diciembre de 2018 presenta la siguiente composición:

CONCEPTO	GASTOS A 31-12-2018	GASTOS A 31-12-2017
Sueldos y Salarios	35.530,27	38.576,77
Seguridad Social c/ empresa	12.070,48	11.893,70
<b>TOTAL</b>	<b>47.600,75</b>	<b>50.470,47</b>

Los gastos se distribuyen de la siguiente forma:

CONCEPTO	GASTOS 2018	GASTOS 2017
Servicios exteriores	126.127,16	120.837,72
Amortización Inmovilizado	139.895,82	137.157,30
Gastos financieros	75.799,66	0,00
<b>TOTAL</b>	<b>341.822,64</b>	<b>257.995,02</b>

En el capítulo de gastos destaca sobremanera los gastos financieros devengados por la devolución íntegra del préstamo que había pendiente con el Ministerio de Economía y Competitividad.

### INGRESOS

Del año 2018 al 2017 los ingresos se han incrementado en más de un 4 %, tal como se muestra en la tabla de abajo, destacando especialmente el incremento en los ingresos derivados del alquiler de espacios a diversas empresas usuarias.

CONCEPTO	INGRESOS 2018	INGRESOS 2017
Arrendamiento Universidad Loyola	82.113,60	81.034,80
Imputación Resultado Subvención	66.304,78	66.304,78
Arrendamiento 3Dsignia	6.648,00	6.648,00
Arrendamiento Espacios Empresas	7.811,17	2.582,00
Ingresos Financieros	58,55	109,04
Otros Ingresos	875,49	670,00
<b>TOTAL</b>	<b>163.811,59</b>	<b>157.348,62</b>

## **14.- PROVISIONES Y CONTINGENCIAS**

No existen datos en las partidas de variación de las provisiones de tráfico y pérdidas de créditos incobrables.

## **15.- INFORMACIÓN SOBRE MEDIO AMBIENTE Y DERECHOS DE EMISIÓN DE GASES DE EFECTOS INVERNADERO.**

A 31 de diciembre de 2018 no existen activos dedicados a la protección y mejora del medio ambiente, ni se han incurrido en gastos significativos por temas medioambientales ni gastos derivados de emisiones de gases de efecto invernadero, ya que por el tipo de negocio que desarrolla la Sociedad, no se estima que existan riesgos medioambientales de entidad.

En tal sentido, no existen provisiones para posibles contingencias relacionadas con la mejora y protección del medio ambiente, ni responsabilidades conocidas y/o compensaciones a recibir.

Asimismo, durante el ejercicio anual expirado en la citada fecha, no se han recibido subvenciones de naturaleza medioambiental.

**16.- RETRIBUCIONES A LARGO PLAZO AL PERSONAL**

La sociedad no otorga retribuciones a largo plazo al personal.

**17.- TRANSACCIONES CON PAGOS BASADOS EN INSTRUMENTOS DE PATRIMONIO**

No existen compromisos de pago basados en instrumentos de patrimonio ni referenciado al valor de éstos.

**18.- SUBVENCIONES, DONACIONES Y LEGADOS**

- Subvenciones, donaciones y legados recibidos.

En relación con la subvención concedida por la Consejería de Innovación, Ciencia y Empresa (Dirección General de Investigación, Tecnología y Empresa) por importe de 849.267,59 euros para la construcción del edificio, se ha aplicado como ingresos del ejercicio en proporción a la dotación a la amortización efectuada en ese período para la construcción a la que se destinó, es decir, un 2% haciendo un importe de 16.985,35 euros (sin tener en cuenta el efecto impositivo).

Por otra parte el 30 de diciembre de 2013, se recibe Resolución Favorable de la Secretaría General de Universidades, Investigación y Tecnología por la que se conceden incentivos a proyectos de Implantación o mejoras de infraestructuras y equipamiento Científico tecnológicas de los agentes del sistema andaluz del Conocimiento, en su convocatoria correspondiente al ejercicio 2011, por importe de 2.676.000 euros para la ejecución material del Edificio Pre-Incubadora de empresas, Laboratorios y Showroom. Este importe inicial de la subvención ha sido corregido con la minoración propuesta por la Consejería quedando en 2.465.971,61 euros. Se aplica también como ingreso del ejercicio un 2%, quedando el importe en 49.319,43 euros.

En resumen la imputación de la subvención quedaría de la siguiente manera:

Código Cuenta	Cuenta	Subvención	Inicio	Imputación 2018
1300000	Subvención 1ª Fase	849.267,59	1-1-13	16.985,35
1300000	Subvención 2ª Fase	2.465.971,61	1-4-16	49.319,43
	TOTAL	3.315.239,20	TOTAL	66.304,78

- Subvenciones de explotación incorporadas al resultado del ejercicio.

En este ejercicio no hay subvención por parte de RETA como en otros años ni de ningún organismo ya sea público o privado.

## **19.- COMBINACIONES DE NEGOCIOS**

En el ejercicio 2018 no se ha realizado ninguna operación de adquisición o escisión de nuevo negocio.

## **20.- NEGOCIOS CONJUNTOS**

No existen intereses significativos en negocios conjuntos.

## **21.- ACTIVOS NO CORRIENTES MANTENIDOS PARA LA VENTA Y OPERACIONES INTERRUMPIDAS**

No existe actividad alguna que deba ser clasificada como interrumpida.

No existen activo no corriente o grupo enajenable de elementos que deba calificarse como mantenido para la venta.

## **22.- HECHOS POSTERIORES AL CIERRE**

A la fecha de formulación de estas cuentas no existe ningún hecho posterior al cierre que haya de reflejarse.

## **23.- OPERACIONES CON PARTES VINCULADAS**

No existen operaciones con partes vinculadas.

### **NOTA SOBRE MIEMBROS DEL CONSEJO DE ADMINISTRACION:**

La Junta General de fecha 19 de junio de 2015 aprobó por unanimidad el nombramiento de los nuevos miembros del Consejo de Administración de la sociedad, quedando en consecuencia el Consejo de Administración compuesto:

#### **Por el Grupo Socialista:**

- Doña Ana Conde Huelva
- Doña Basilia Sanz Murillo
- Doña Carmen Gil Ortega
- D. Francisco Rodríguez García
- D. Francisco Toscano Roderó
- Doña María Antonia F. Naharro Cardeñosa

Por el Grupo Popular:

- Doña María del Carmen Espada Rey

Por el Grupo Sí Se Puede Dos Hermanas:

- D. Luca García Hernández (sustituido por D<sup>a</sup> Antonia Pérez Rodríguez en la Junta General de 26 de mayo de 2017)

Por el Grupo Ciudadanos:

- D. Pedro Taborda Martín

Por el Grupo IU-CA:

- D. Francisco García Parejo

Técnicos:

- Doña Ana Sánchez Abellán
- D. Ignacio Gil Moreno

Esta misma Junta General de fecha 19 de junio de 2015 también procedió al nombramiento de los cargos de Presidenta, Vicepresidenta, Consejero Delegado y Secretario, recayendo la figura de los mismos en:

Presidenta	D <sup>a</sup> Basilia Sanz Murillo
Vicepresidenta	D <sup>a</sup> Ana Conde Huelva
Secretario	D. Ignacio Gil Moreno
Vicesecretario	D. Francisco Toscano Rodero
Consejera Delegada	D <sup>a</sup> . Carmen Gil Ortega

Los administradores no han informado de ninguna situación de conflicto, directo o indirecto, que pudieran tener con la Sociedad, tal y como establece el artículo 229.3 de la Ley de Sociedades de Capital

No se han devengado sueldos, dietas o remuneraciones de cualquier clase a favor de miembros del Órgano de Administración de la Sociedad durante el ejercicio 2018.

## 24.- OTRA INFORMACIÓN

### Nota sobre número medio de personas empleadas y distribución por sexos del personal de la sociedad:

El número medio de personas empleadas durante el ejercicio 2018 y coincidiendo con el ejercicio anterior por categorías es:

CATEGORÍA	PLANTILLA MEDIA ANUAL
Titulado Superior	1,00
<b>TOTAL</b>	<b>1,00</b>

### Nota sobre Gastos de Auditoría:

Los honorarios correspondientes a los trabajos de auditoría de las cuentas anuales del ejercicio cerrado a 31/12/2017 ascendieron a 2.178 euros (IVA incluido) y fueron realizados por Audipublic S.L. tras aprobarse la prórroga del contrato de adjudicación (aprobado el 13 de junio de 2014 en la Junta General de Accionistas) en el Consejo de Administración del 2 de marzo de 2018. Así mismo, en el Consejo de Administración de 15 de febrero de 2019 se aprobó de nuevo la prórroga de los trabajos de auditoría a la empresa Audipublic S.L. en relación a las cuentas anuales del ejercicio cerrado a 31/12/2018.

## 25.- INFORMACIÓN SEGMENTADA

Los servicios prestados por la Sociedad en el ejercicio 2018 son ya lo suficientemente significativos para efectuar distribución del importe neto de la cifra de negocios correspondiente a las actividades ordinarias, por categorías de actividades o por mercados geográficos. La información se puede analizar en el punto 13 de esta memoria.



**26.- INFORMACIÓN SOBRE EL PERÍODO MEDIO DE PAGO A PROVEEDORES. DISPOSICIÓN ADICIONAL TERCERA. “DEBER DE INFORMACIÓN” DE LA LEY 15/2010, DE 5 DE JULIO.**

A efectos de cumplimiento de este deber se dicta resolución de 29 de enero de 2016, del Instituto de Contabilidad y Auditorías de Cuentas, sobre la información a incorporar en la memoria de las cuentas anuales en relación con el período medio de pago a proveedores en operaciones comerciales, que tiene como objeto aclarar y sistematizar la información que las sociedades mercantiles deben recoger en la memoria de sus cuentas anuales individuales y consolidadas.

En este sentido en su Art.6.3, establece que las sociedades mercantiles que elaboren la memoria en el modelo abreviado del Plan General de Contabilidad, o que opten por la aplicación del Plan General de Contabilidad de Pequeñas y Medianas Empresas incluirán nota sobre la información del período medio de pago a proveedores.

En el Art. 4 de la citada resolución, se define el período medio de pago a proveedores como el plazo que transcurre desde la entrega de los bienes o la prestación de los servicios a cargo del proveedor y el pago material de la operación, que las sociedades mercantiles, en el caso de elaborar la memoria en el modelo abreviado del Plan General de Contabilidad, calcularán de acuerdo con la siguiente fórmula:

$$\text{Período medio de pago} = \frac{\text{Saldo medio acreedores comerciales}}{\text{Compras netas y gastos por servicios exteriores}} \times 365$$

Utilizando esta fórmula, a continuación se muestran los datos del ejercicio 2018 y 2017.

Período medio de pago a proveedores	Ejercicio 2018	Ejercicio 2017
	Días	Días
	9,32	11,50

**ESTADO DE CAMBIOS PATRIMONIO NETO ABREVIADO:**  
ESTADO ABREVIADO DE INGRESOS Y GASTOS RECONOCIDOS EN 2018

Nº CUENTA	NOTA MEMORIA	2018	2017
	A) RESULTADO DE LA CUENTA DE PÉRDIDAS Y GANANCIAS	-225.611,80	-151.116,87
	INGRESOS Y GASTOS IMPUTADOS DIRECTAMENTE AL PATRIMONIO NETO		
	I. Por valoración de instrumentos financieros		
	1.- Activos financieros disponibles para la venta		
	2.- Otros ingresos/gastos		
	II.- Por coberturas de flujos de efectivo		
940	III. Subvenciones, donaciones y legados	0,00	0,00
	IV. Por ganancias y pérdidas actuariales y otros ajustes		
	V. Por activos no corrientes y pasivos vinculados, mantenidos para la venta		
	VI. Diferencias de conversión		
830	VII. Efecto impositivo	16.576,19	16.576,19
	B) Total ingresos y gastos imputados directamente al patrimonio neto	16.576,19	16.576,19
	TRANSFERENCIAS A LA CUENTA DE PÉRDIDAS Y GANANCIAS		
	VIII. Por valoración de instrumentos financieros		
	1.- Activos financieros disponibles para la venta		
	2.- Otros ingresos/gastos		
	IX. Por coberturas de flujos de efectivo		
840	X. Subvenciones, donaciones y legados recibidos	-66.304,78	-66.304,78
	XI. Por activos no corrientes y pasivos vinculados, mantenidos para la venta		
	XII. Diferencias de conversión		
	XIII. Efecto impositivo		
	C) Total transferencias a la cuenta de pérdidas y ganancias	-66.304,78	-66.304,78
	TOTAL DE INGRESOS Y GASTOS RECONOCIDOS	-275.340,39	-200.845,46



PARQUE DE INVESTIGACIÓN Y DESARROLLO DEHESA DE VALME, S.A.  
C.I.F.: A91351932

ESTADO DE CAMBIOS EN EL PATRIMONIO NETO ABREVIADO													
Estado total de cambios en el patrimonio neto													
	CAPITAL		PRIMA DE EMISIÓN	RESERVAS	(ACCIONES Y PARTICIPACIONES EN PATRIMONIO PROPIAS)	RDOS. EJERCICIOS ANTERIORES	OTRAS APORTACIONES DE SOCIOS	RESULTADO DEL EJERCICIO	(DIVIDENDO A CUENTA)	OTROS INSTRUMENTOS DE PATRIMONIO NETO	AJUSTES POR CAMBIOS DE VALOR	SUBVENCIONES, DONACIONES Y LEGADOS RECIBIDOS	TOTAL
	ESCRITURADO	(NO EXIGIDO)											
	01	02											
A) SALDO AJUSTADO, INICIO DEL Ejercicio 2018	60.200,00	0,00	0,00	-288,60	0,00	-983.550,78	1.361.000,00	-151.116,87	0,00	0,00	0,00	2.358.002,58	2.644.246,33
I. Total ingresos y gastos reconocidos.....								-225.611,80				-49.728,59	-275.340,39
II. Operaciones con socios o propietarios.....							248.000,00						248.000,00
1. Aumentos de capital.....													0,00
2. (-) Reducciones de capital.....													0,00
3. Conversión de pasivos financieros en patrimonio neto (conversión de obligaciones, condonaciones de deudas) .													0,00
4. (-) Distribución de dividendos.....													0,00
5. Operaciones con acciones o participaciones propias													0,00
6. Incremento (reducción) de patrimonio neto resultante de una combinación de negocios.....													0,00
7. Otras operaciones con socios o propietarios.....							248.000,00						248.000,00
III. Otras variaciones del patrimonio neto.....							-151.116,87	151.116,87					0,00
B) SALDO, FINAL DEL Ejercicio 2018	60.200,00	0,00	0,00	-288,60	0,00	-1.134.667,65	1.609.000,00	-225.611,80	0,00	0,00	0,00	2.308.273,99	2.616.905,94

PARQUE DE INVESTIGACIÓN Y DESARROLLO DEHESA DE VALME, S.A.  
C.I.F.: A91351932

ESTADO DE CAMBIOS EN EL PATRIMONIO NETO ABREVIADO													
Estado total de cambios en el patrimonio neto													
	CAPITAL		PRIMA DE EMISIÓN	RESERVAS	(ACCIONES Y PARTICIPACIONES EN PATRIMONIO PROPIAS)	RDOS. EJERCICIOS ANTERIORES	OTRAS APORTACIONES DE SOCIOS	RESULTADO DEL EJERCICIO	(DIVIDENDO A CUENTA)	OTROS INSTRUMENTOS DE PATRIMONIO NETO	AJUSTES POR CAMBIOS DE VALOR	SUBVENCIONES, DONACIONES Y LEGADOS RECIBIDOS	TOTAL
	ESCRITURADO	(NO EXIGIDO)											
	01	02											
03	04	05	06	07	08	09	10	11	12	13			
A) SALDO AJUSTADO, INICIO DEL Ejercicio 2017	60.200,00	0,00	0,00	-288,60	0,00	-790.428,35	1.251.000,00	-193.122,43	0,00	0,00	0,00	2.407.731,17	2.735.091,79
I. Total ingresos y gastos reconocidos.....								-151.116,87				-49.728,59	-200.845,46
II. Operaciones con socios o propietarios.....							110.000,00						110.000,00
1. Aumentos de capital.....													0,00
2. (-) Reducciones de capital.....													0,00
3. Conversión de pasivos financieros en patrimonio neto (conversión de obligaciones, condonaciones de deudas) .													0,00
4. (-) Distribución de dividendos.....													0,00
5. Operaciones con acciones o participaciones propias													0,00
6. Incremento (reducción) de patrimonio neto resultante de una combinación de negocios.....													0,00
7. Otras operaciones con socios o propietarios.....							110.000,00						110.000,00
III. Otras variaciones del patrimonio neto.....								-193.122,43	193.122,43				0,00
B) SALDO, FINAL DEL Ejercicio 2017	60.200,00	0,00	0,00	-288,60	0,00	-983.550,78	1.361.000,00	-151.116,87	0,00	0,00	0,00	2.358.002,58	2.644.246,33



# AUDIPUBLIC

AUDITORES PARA EL SECTOR PÚBLICO

PARQUE DE INVESTIGACIÓN Y DESARROLLO DEHESA DE VALME, S.A.

INFORME DE AUDITORÍA DE CUENTAS ANUALES ABREVIADAS EMITIDO POR UN  
AUDITOR INDEPENDIENTE

EJERCICIO 2018

# AUDIPUBLIC

AUDITORES PARA EL SECTOR PÚBLICO

## INFORME DE AUDITORÍA DE CUENTAS ANUALES ABREVIADAS EMITIDO POR UN AUDITOR INDEPENDIENTE

Al único accionista de PARQUE DE INVESTIGACIÓN Y DESARROLLO DEHESA DE VALME, S.A., por encargo del Consejo de Administración:

### *Opinión*

Hemos auditado las cuentas anuales abreviadas de PARQUE DE INVESTIGACIÓN Y DESARROLLO DEHESA DE VALME, S.A., que comprenden el balance de situación abreviado a 31 de diciembre de 2018, la cuenta de pérdidas y ganancias abreviada, el estado abreviado de cambios en el patrimonio neto y la memoria abreviada correspondientes al ejercicio terminado en dicha fecha.

En nuestra opinión, las cuentas anuales abreviadas adjuntas expresan, en todos los aspectos significativos, la imagen fiel del patrimonio y de la situación financiera de la Sociedad a 31 de diciembre de 2018, así como de sus resultados correspondientes al ejercicio terminado en dicha fecha, de conformidad con el marco normativo de información financiera que resulta de aplicación (que se identifica en la Nota 2.1 de la memoria abreviada) y, en particular, con los principios y criterios contables contenidos en el mismo.

### *Fundamento de la opinión*

Hemos llevado a cabo nuestra auditoría de conformidad con la normativa reguladora de la actividad de auditoría de cuentas vigente en España. Nuestras responsabilidades de acuerdo con dichas normas se describen más adelante en la sección *Responsabilidades del auditor en relación con la auditoría de las cuentas anuales abreviadas* de nuestro informe.

Somos independientes de la Sociedad de conformidad con los requerimientos de ética, incluidos los de independencia, que son aplicables a nuestra auditoría de las cuentas anuales abreviadas en España según lo exigido por la normativa reguladora de la actividad de auditoría de cuentas. En este sentido, no hemos prestado servicios distintos a los de la auditoría de cuentas ni han concurrido situaciones o circunstancias que, de acuerdo con lo establecido en la citada normativa reguladora, hayan afectado a la necesaria independencia de modo que se haya visto comprometida.

Consideramos que la evidencia de auditoría que hemos obtenido proporciona una base suficiente y adecuada para nuestra opinión.





# AUDIPUBLIC

-II-

## *Aspectos más relevantes de la auditoría*

Los aspectos más relevantes de la auditoría son aquellos que, según nuestro juicio profesional, han sido considerados como los riesgos de incorrección material más significativos en nuestra auditoría de las cuentas anuales abreviadas del periodo actual. Estos riesgos han sido tratados en el contexto de nuestra auditoría de las cuentas anuales abreviadas en su conjunto, y en la formación de nuestra opinión sobre éstas, y no expresamos una opinión por separado sobre esos riesgos.

Riesgo en relación con el Inmovilizado material (ver notas 4.2. y 5 de la memoria abreviada)

### Descripción

La Sociedad registra en su Inmovilizado material el valor de construcción del Edificio de Gestión del Parque de Investigación y Desarrollo Dehesa de Valme. Dicho edificio se asienta sobre terrenos de titularidad municipal, sin que exista un instrumento jurídico que regule la cesión de los referidos terrenos. La Resolución de 28 de mayo de 2013, del Instituto de Contabilidad y Auditoría de Cuentas, por la que se dictan normas de registro, valoración e información a incluir en la memoria del inmovilizado intangible, en su norma quinta, establece que *“si la cesión se pacta por un periodo de un año, renovable por periodos iguales, o por un periodo indefinido o determinado superior a un año reservándose el cedente la facultad de revocarla al cierre de cada ejercicio, así como en aquellos casos en los que no exista un instrumento jurídico que regule la cesión o éste no establezca con precisión los términos de la misma, la Sociedad no contabilizará activo alguno, limitándose a reconocer todos los años un gasto de acuerdo con su naturaleza y un ingreso por subvención/donación en la cuenta de pérdidas y ganancias por la mejor estimación del derecho cedido”*. Los registros contables de la Sociedad no recogen ningún activo por naturaleza derivado de dicha cesión, ni gastos o ingresos por subvención/donación por la mejor estimación del derecho cedido. Asimismo, esta circunstancia afecta a la valoración del Edificio Parque y los elementos de inmovilizado afectos.

### Respuesta del auditor

Nuestro enfoque de auditoría ha consistido en la obtención de la Sociedad de información sobre la situación a la fecha de emisión de nuestro informe de la cesión de los terrenos mencionados; el seguimiento y actualización de la respuesta de auditoría, conclusiones y documentación obtenidas en ejercicios anteriores; evaluación de los controles realizados por la Sociedad a los procesos de estimación sobre estos hechos contables; solicitud del inventario de inmovilizado; comprobación de la vida útil estimada, adiciones y retiros de los elementos de inmovilizado afectos a las instalaciones del Edificio de Gestión del Parque de Investigación y Desarrollo Dehesa de Valme; recálculo de la amortización de inmovilizado; y comprobación de los ingresos y gastos registrados, en su caso, relacionados con la mejor estimación del derecho cedido.

El resultado de las pruebas de auditoría realizadas ha confirmado, en sus aspectos más significativos, el enfoque de valoración de la Sociedad auditada, así como la idoneidad de la información revelada.





# AUDIPUBLIC

-III-

## *Responsabilidad de los administradores en relación con las cuentas anuales abreviadas*

Los administradores son responsables de formular las cuentas anuales abreviadas adjuntas, de forma que expresen la imagen fiel del patrimonio, de la situación financiera y de los resultados de la Sociedad, de conformidad con el marco normativo de información financiera aplicable a la Sociedad en España, y del control interno que consideren necesario para permitir la preparación de cuentas anuales abreviadas libres de incorrección material, debida a fraude o error.

En la preparación de las cuentas anuales abreviadas, los administradores son responsables de la valoración de la capacidad de la Sociedad para continuar como empresa en funcionamiento, revelando, según corresponda, las cuestiones relacionadas con la empresa en funcionamiento y utilizando el principio contable de empresa en funcionamiento excepto si los administradores tienen intención de liquidar la Sociedad o de cesar sus operaciones, o bien no exista otra alternativa realista.

## *Responsabilidades del auditor en relación con la auditoría de las cuentas anuales abreviadas*

Nuestros objetivos son obtener una seguridad razonable de que las cuentas anuales abreviadas en su conjunto están libres de incorrección material, debida a fraude o error, y emitir un informe de auditoría que contiene nuestra opinión. Seguridad razonable es un alto grado de seguridad pero no garantiza que una auditoría realizada de conformidad con la normativa reguladora de la actividad de auditoría de cuentas vigente en España siempre detecte una incorrección material cuando existe. Las incorrecciones pueden deberse a fraude o error y se consideran materiales si, individualmente o de forma agregada, puede preverse razonablemente que influyan en las decisiones económicas que los usuarios toman basándose en las cuentas anuales abreviadas.

Como parte de una auditoría de conformidad con la normativa reguladora de la actividad de auditoría de cuentas vigente en España, aplicamos nuestro juicio profesional y mantenemos una actitud de escepticismo profesional durante toda la auditoría. También:

- Identificamos y valoramos los riesgos de incorrección material en las cuentas anuales abreviadas, debida a fraude o error, diseñamos y aplicamos procedimientos de auditoría para responder a dichos riesgos y obtenemos evidencia de auditoría suficiente y adecuada para proporcionar una base para nuestra opinión. El riesgo de no detectar una incorrección material debida a fraude es más elevado que en el caso de una incorrección material debida a error, ya que el fraude puede implicar colusión, falsificación, omisiones deliberadas, manifestaciones intencionadamente erróneas, o la elusión del control interno.
- Obtenemos conocimiento del control interno relevante para la auditoría con el fin de diseñar procedimientos de auditoría que sean adecuados en función de las circunstancias, y no con la finalidad de expresar una opinión sobre la eficacia del control interno de la Sociedad.
- Evaluamos si las políticas contables aplicadas son adecuadas y la razonabilidad de las estimaciones contables y la correspondiente información revelada por los administradores.



# AUDIPUBLIC

-IV-

- Concluimos sobre si es adecuada la utilización, por los administradores, del principio contable de empresa en funcionamiento y, basándonos en la evidencia de auditoría obtenida, concluimos sobre si existe o no una incertidumbre material relacionada con hechos o con condiciones que pueden generar dudas significativas sobre la capacidad de la Sociedad para continuar como empresa en funcionamiento. Si concluimos que existe una incertidumbre material, se requiere que llamemos la atención en nuestro informe de auditoría sobre la correspondiente información revelada en las cuentas anuales abreviadas o, si dichas revelaciones no son adecuadas, que expresemos una opinión modificada. Nuestras conclusiones se basan en la evidencia de auditoría obtenida hasta la fecha de nuestro informe de auditoría. Sin embargo, los hechos o condiciones futuros pueden ser la causa de que la Sociedad deje de ser una empresa en funcionamiento.
- Evaluamos la presentación global, la estructura y el contenido de las cuentas anuales abreviadas, incluida la información revelada, y si las cuentas anuales abreviadas representan las transacciones y hechos subyacentes de un modo que logran expresar la imagen fiel.

Nos comunicamos con los administradores de la Sociedad en relación con, entre otras cuestiones, el alcance y el momento de realización de la auditoría planificados y los hallazgos significativos de la auditoría, así como cualquier deficiencia significativa del control interno que identificamos en el transcurso de la auditoría.

Entre los riesgos significativos que han sido objeto de comunicación a los administradores de la Sociedad, determinamos los que han sido de la mayor significatividad en la auditoría de las cuentas anuales abreviadas del periodo actual y que son, en consecuencia, los riesgos considerados más significativos.

Describimos esos riesgos en nuestro informe de auditoría salvo que las disposiciones legales o reglamentarias prohíban revelar públicamente la cuestión.

AUDIPUBLIC, S.L.



José Ramón Gómez Tinoco  
Socio (Nº ROAC 10.488)

Sevilla, 2 de abril de 2019

## BALANCE DE SITUACION

Empresa 18 PARQUE I+D DEHESA DE VALME, S.A.

Fecha 12-02-19

Condiciones PERIODO : 01-01-18 / 31-12-18; PERIODO N-1 : 01-01-17 / 31-12-17 EMPRESA N-1 : 17 - PARQUE I+D DEHESA DE VALME, S.A.  
( Importes en Euros )

### A C T I V O

	EJERCICIO 18	EJERCICIO 17
<b>A) ACTIVO NO CORRIENTE</b>	<b>3.343.975,53</b>	<b>3.481.222,62</b>
<b>I. Inmovilizado intangible</b>	<b>1.577,92</b>	<b>2.465,17</b>
5. Aplicaciones informáticas	1.577,92	2.465,17
206. Aplicaciones informáticas	3.549,62	3.549,62
2806. Amortización acumulada de aplicaciones informáticas	-1.971,70	-1.084,45
<b>II. Inmovilizado material</b>	<b>3.341.397,61</b>	<b>3.477.757,45</b>
1. Terrenos y construcciones	2.926.860,14	2.990.658,76
211. Construcciones	3.189.930,80	3.189.930,80
2811. Amortización acumulada de construcciones	- 263.070,66	- 199.272,04
2. Instalaciones técnicas y otro inmovilizado material	414.537,47	487.098,69
212. Instalaciones técnicas	2.167,40	2.167,40
214. Utillaje	2.540,18	0,00
216. Mobiliario	15.773,91	15.773,91
217. Equipos para procesos de información	10.658,21	10.549,66
219. Otro inmovilizado material	584.864,00	584.864,00
2812. Amortización acumulada de instalaciones técnicas	- 443,11	- 226,37
2814. Amortización acumulada de utillaje	- 583,62	0,00
2816. Amortización acumulada de mobiliario	-2.934,18	-1.356,79
2817. Amortización acumulada de equipos para procesos de información	-3.430,24	- 776,77
2819. Amortización acumulada de otro inmovilizado material	- 194.075,08	- 123.896,35
<b>IV. Inversiones en empresas del grupo y asociadas a largo plazo</b>	<b>1.000,00</b>	<b>1.000,00</b>
1. Instrumentos de patrimonio	1.000,00	1.000,00
2404. Participaciones a largo plazo en empresas asociadas	1.000,00	1.000,00
<b>B) ACTIVO CORRIENTE</b>	<b>58.964,65</b>	<b>140.964,29</b>
<b>III. Deudores comerciales y otras cuentas a cobrar</b>	<b>23.695,11</b>	<b>25.362,51</b>
1. Clientes por ventas y prestaciones de servicios	1.361,39	946,22
430. Clientes	1.361,39	946,22
3. Deudores varios	17.647,37	16.342,02
440. Deudores	17.647,37	16.342,02
5. Activos por impuesto corriente	0,00	3,46
4709. Hacienda Pública, deudora por devolución de impuestos	0,00	3,46
6. Otros créditos con las Administraciones públicas	4.686,35	8.070,81
4700. Hacienda Pública, deudora por IVA	4.686,35	8.070,81
<b>V. Inversiones financieras a corto plazo</b>	<b>392,90</b>	<b>392,90</b>
5. Otros activos financieros	392,90	392,90
565. Fianzas constituidas a corto plazo	392,90	392,90
<b>VI. Periodificaciones a corto plazo</b>	<b>4.039,89</b>	<b>951,71</b>
480. Gastos anticipados	4.039,89	951,71
<b>VII. Efectivo y otros activos líquidos equivalentes</b>	<b>30.836,75</b>	<b>114.257,17</b>
1. Tesorería	30.836,75	114.257,17
572. Bancos e instituciones de crédito c/c vista, euros	30.836,75	114.257,17
<b>TOTAL ACTIVO (A+B)</b>	<b>3.402.940,18</b>	<b>3.622.186,91</b>

## BALANCE DE SITUACION

<b>Empresa</b>	18 PARQUE I+D DEHESA DE VALME, S.A.	<b>Fecha</b>	12-02-19
<b>Condiciones</b>	PERIODO : 01-01-18 / 31-12-18; PERIODO N-1 : 01-01-17 / 31-12-17	EMPRESA N-1 : 17 - PARQUE I+D DEHESA DE VALME, S.A.	
	( Importes en Euros )		

PATRIMONIO NETO Y PASIVO	EJERCICIO 18	EJERCICIO 17
A) PATRIMONIO NETO	2.616.905,94	2.644.246,33
A-1) Fondos propios	308.631,95	286.243,75
I. Capital	60.200,00	60.200,00
1. Capital escriturado	60.200,00	60.200,00
100. Capital social	60.200,00	60.200,00
III. Reservas	- 288,60	- 288,60
2. Otras reservas	- 288,60	- 288,60
113. Reservas voluntarias	- 288,60	- 288,60
V. Resultados de ejercicios anteriores	-1.134.667,65	- 983.550,78
2. (Resultados negativos de ejercicios anteriores)	-1.134.667,65	- 983.550,78
121. Resultados negativos de ejercicios anteriores	-1.134.667,65	- 983.550,78
VI. Otras aportaciones de socios	1.609.000,00	1.361.000,00
118. Aportaciones de socios o propietarios	1.609.000,00	1.361.000,00
VII. Resultado del ejercicio	- 225.611,80	- 151.116,87
129. Resultado del ejercicio	- 225.611,80	- 151.116,87
A-3) Subvenciones, donaciones y legados recibidos	2.308.273,99	2.358.002,58
130. Subvenciones oficiales de capital	2.308.273,99	2.358.002,58
 B) PASIVO NO CORRIENTE	 776.217,67	 942.793,86
II. Deudas a largo plazo	6.793,00	156.793,00
5. Otros pasivos financieros	6.793,00	156.793,00
171. Deudas a largo plazo	0,00	150.000,00
180. Fianzas recibidas a largo plazo	773,00	773,00
185. Depósitos recibidos a largo plazo	6.020,00	6.020,00
IV. Pasivos por impuesto diferido	769.424,67	786.000,86
479. Pasivos por diferencias temporarias imponibles	769.424,67	786.000,86
 C) PASIVO CORRIENTE	 9.816,57	 35.146,72
III. Deudas a corto plazo	0,00	25.000,00
5. Otros pasivos financieros	0,00	25.000,00
521. Deudas a corto plazo	0,00	25.000,00
V. Acreedores comerciales y otras cuentas a pagar	9.790,57	10.146,72
3. Acreedores varios	6.208,95	6.619,79
410. Acreedoras por prestaciones de servicios	6.208,95	6.619,79
6. Otras deudas con las Administraciones Públicas	3.581,62	3.526,93
4751. Hacienda Pública, acreedora por retenciones practicadas	315,92	3,39
4755. H.P ACREEDORA POR RETENCIONES PRACT A EMPLEADOS	2.045,84	2.326,68
476. Organismos de la Seguridad Social, acreedores	1.219,86	1.196,86
VI. Periodificaciones a corto plazo	26,00	0,00
485. Ingresos anticipados	26,00	0,00
 <b>TOTAL PATRIMONIO NETO Y PASIVO</b>	 <b>3.402.940,18</b>	 <b>3.622.186,91</b>

## CUENTA DE PERDIDAS y GANANCIAS

**Empresa** 18 PARQUE I+D DEHESA DE VALME, S.A. **Fecha** 12-02-19  
**Condiciones** PERIODO : 01-01-18 / 31-12-18; PERIODO N-1 : 01-01-17 / 31-12-17 EMPRESA N-1 : 17 - PARQUE I+D DEHESA DE VALME, S.A.

	EJERCICIO 18	EJERCICIO 17
<b>A) OPERACIONES CONTINUADAS</b>		
1. Importe neto de la cifra de negocios	7.811,17	9.974,55
a) Ventas	0,00	644,55
b) Prestaciones de servicios	7.811,17	9.230,00
5. Otros ingresos de explotación	88.761,60	81.034,80
a) Ingresos accesorios y otros de gestión corriente	88.761,60	81.034,80
6. Gastos de personal	-47.600,75	-50.470,47
a) Sueldos, salarios y asimilados	-35.530,27	-38.576,77
b) Cargas sociales	-12.070,48	-11.893,70
7. Otros gastos de explotación	- 126.127,16	- 120.837,72
a) Servicios exteriores	- 126.127,16	- 120.837,72
8. Amortización del inmovilizado	- 139.895,82	- 137.157,30
9. Imputación de subvenciones de inmovilizado no financiero y otras	66.304,78	66.304,78
13. Otros resultados	875,49	25,45
<b>A.1) RESULTADO DE EXPLOTACIÓN ( 1 + 2 + 3 + 4 + 5 + 6 + 7 + 8 + 9 + 10 + 11 + 12 + 13 )</b>	<b>- 149.870,69</b>	<b>- 151.225,91</b>
14. Ingresos financieros	58,55	109,04
b) De valores negociables y otros instrumentos financieros	58,55	109,04
b2) En terceros	58,55	109,04
15. Gastos financieros	-75.799,66	0,00
b) Por deudas con terceros	-75.799,66	0,00
<b>A.2) RESULTADO FINANCIERO ( 14 + 15 + 16 + 17 + 18 + 19 )</b>	<b>-75.741,11</b>	<b>109,04</b>
<b>A.3) RESULTADO ANTES DE IMPUESTOS ( A.1 + A.2 )</b>	<b>- 225.611,80</b>	<b>- 151.116,87</b>
<b>A.4) RESULTADO DEL EJERCICIO PROCEDENTE DE OPERACIONES CONTINUADAS ( A.3 + 20 )</b>	<b>- 225.611,80</b>	<b>- 151.116,87</b>
<b>A.5) RESULTADO DEL EJERCICIO ( A.4 + 21 )</b>	<b>- 225.611,80</b>	<b>- 151.116,87</b>



## **1.- ACTIVIDAD DE LA SOCIEDAD**

PARQUE DE INVESTIGACIÓN Y DESARROLLO DEHESA DE VALME, S.A., se constituyó por tiempo indefinido, mediante escritura pública autorizada por el Notario de Dos Hermanas D. José Ojeda Pérez, el día 16 de abril de 2.004, bajo el número de protocolo 1569. Tiene su domicilio social en Dos Hermanas, Plaza de La Constitución, 1, y se encuentra inscrita en el Registro Mercantil de Sevilla, al tomo 3.952 General, folio 40, hoja número SE-57.812, inscripción primera. Tiene como C.I.F. el código A-91351932.

Su objeto social es la gestión de los terrenos, infraestructuras, edificaciones, instalaciones, proyectos y programas del Parque Tecnológico de Dos Hermanas, es decir, la explotación integral del Parque Tecnológico de Dos Hermanas, como instrumento de desarrollo urbano en su expresión territorial, de desarrollo humano en su expresión social, de desarrollo intelectual en su acceso igualitario a la educación y a las nuevas tecnologías de la comunicación y de sostenibilidad en el desarrollo de infraestructuras eficaces y respetuosas con el medio ambiente.

Actualmente la actividad se desarrolla en el edificio de gestión del Parque de I+D Dehesa de Valme S.A., situado en la calle Miguel Manaute Humanes s/n, en la zona de Entrenúcleos de Dos Hermanas.

La Entidad no participa en ninguna otra sociedad, ni tiene relación alguna con otras entidades, con las cuales se pueda establecer una relación de grupo de acuerdo con los requisitos establecidos en el Art. 42 del Código de Comercio.

## **2.- BASES DE PRESENTACIÓN DE LAS CUENTAS ANUALES**

### **1) IMAGEN FIEL**

Las cuentas anuales adjuntas han sido formuladas por los administradores a partir de los registros contables de la sociedad y se presentan de acuerdo con la legislación vigente y con las normas establecidas en el Plan General de Contabilidad vigente aprobado por el Real Decreto 1514/2007 de 16 de noviembre, con objeto de mostrar la imagen fiel del patrimonio, de la situación financiera y de los resultados de la Sociedad, y se encuentran pendientes de aprobación por la Junta General de Accionistas, estimándose que ésta admitirá la formulación presentada sin modificación sustancial alguna.

No ha habido razones excepcionales por las que, para mostrar la imagen fiel de la Sociedad, no se hayan aplicado disposiciones legales en materia contable e influencia de tal proceder sobre el patrimonio, la situación financiera y los resultados de la empresa.

## 2) PRINCIPIOS CONTABLES

Para mostrar la imagen fiel, no ha habido razones excepcionales que justifiquen la falta de aplicación de algún principio contable obligatorio.

No se han aplicado otros principios contables no obligatorios, para mostrar la imagen fiel.

## 3) ASPECTOS CRÍTICOS DE LA VALORACIÓN Y ESTIMACIÓN DE LA INCERTIDUMBRE

No hay supuestos claves, ni datos sobre la estimación de la incertidumbre en la fecha de cierre del ejercicio, que lleven asociado un riesgo importante, o puedan suponer cambios significativos en el valor de los activos y pasivos.

No hay cambios en estimaciones contables que sean significativos y afecten al ejercicio actual, o se espere que puedan afectar a los ejercicios futuros.

La dirección está acometiendo las medidas necesarias para entrar en la senda de resultados positivos, y no es consciente de incertidumbres importantes, relativas a eventos o condiciones que puedan aportar dudas significativas sobre la posibilidad de que la empresa siga funcionando normalmente.

## 4) COMPARACIÓN DE LA INFORMACIÓN

A los efectos de la obligación establecida en el artículo 35.6 del Código de Comercio, y a los efectos derivados de la aplicación del principio de uniformidad y del requisito de comparabilidad, se presentan, a efectos comparativos, con cada una de las partidas de balance de situación, de la cuenta de pérdidas y ganancias, del estado de cambio en patrimonio neto, y de la memoria de las cuentas anuales además de las cifras de 2017, las correspondientes al ejercicio anterior.

## 5) AGRUPACIÓN DE PARTIDAS

No hay desglose de partidas que hayan sido objeto de agrupación en el Balance, o en la Cuenta de Pérdidas y Ganancias o en el Estado de Cambios en el Patrimonio Neto.



**6) ELEMENTOS RECOGIDOS EN VARIAS PARTIDAS.**

No hay elementos patrimoniales de naturaleza similar que con su importe estén registrados en dos o más partidas del Balance de Situación.

La Sociedad tiene en cuenta las normas relativas a actividades interrumpidas, pero en el ejercicio 2018 todos los gastos corresponden a actividades continuadas, por lo que no aparecen en la Cuenta de Pérdidas y Ganancias gastos que por su naturaleza correspondan a actividades interrumpidas.

**7) CAMBIOS EN CRITERIOS CONTABLES.**

No se han producido ajustes por cambios en los criterios contables durante el ejercicio.

**8) CORRECCIÓN DE ERRORES.**

No se han producido ajustes por corrección de errores durante el ejercicio.

**3.- DISTRIBUCIÓN DE RESULTADOS**

De acuerdo con lo previsto en los artículos 253, 273 y 279 del Texto Refundido de la Ley de Sociedades de Capital, se formula la siguiente propuesta de aplicación de los resultados del ejercicio 2018 comparado con las cifras obtenidas del ejercicio anterior, que el Consejo de Administración de la Sociedad someterá a la aprobación de la Junta General de Accionistas:

**EJERCICIO 2018:**

BASES DE REPARTO	IMPORTE	APLICACIÓN	IMPORTE
SALDO DE LA CUENTA DE PERDIDAS Y GANANCIAS	-225.611,80	RESULTADOS NEGATIVOS DEL EJERCICIO 2018	-225.611,80
TOTAL	-225.611,80	TOTAL	-225.611,80

**EJERCICIO 2017:**

BASES DE REPARTO	IMPORTE	APLICACIÓN	IMPORTE
SALDO DE LA CUENTA DE PERDIDAS Y GANANCIAS	-151.116,87	RESULTADOS NEGATIVOS DEL EJERCICIO 2017	-151.116,87
TOTAL	-151.116,87	TOTAL	-151.116,87

#### 4.- NORMAS DE REGISTRO Y VALORACIÓN

Los principales criterios aplicados a las distintas partidas son los siguientes:

##### 4.1.- Inmovilizado intangible

Los Estados Financieros adjuntos reflejan en el epígrafe A).II.1 del Activo, el valor de construcción del Edificio de Gestión del Parque de Investigación y Desarrollo Dehesa de Valme. Dicho edificio se asienta sobre terrenos de titularidad municipal, sin que exista un instrumento jurídico que regule la cesión de los referidos terrenos. La Resolución de 28 de mayo de 2013, del Instituto de Contabilidad y Auditoría de Cuentas, por la que se dictan normas de registro, valoración e información a incluir en la memoria del inmovilizado intangible, en su norma quinta, establece que "si la cesión se pacta por un periodo de un año, renovable por periodos iguales, o por un periodo indefinido o determinado superior a un año reservándose el cedente la facultad de revocarla al cierre de cada ejercicio, así como en aquellos casos en los que no exista un instrumento jurídico que regule la cesión o éste no establezca con precisión los términos de la misma, la entidad no contabilizará activo alguno, limitándose a reconocer todos los años un gasto de acuerdo con su naturaleza y un ingreso por subvención/donación en la cuenta de pérdidas y ganancias por la mejor estimación del derecho cedido".

Los mencionados Estados Financieros no recogen ningún activo por naturaleza derivado de dicha cesión ni gasto-ingreso por subvención/donación por la mejor estimación del derecho cedido. No obstante, el valor estimado de dichos gastos-ingresos no sería en ningún caso significativo.

Dentro del inmovilizado intangible se encuentran unas aplicaciones informáticas correspondiente a un software asociado a la medición del consumo eléctrico por parte de las empresas e instituciones arrendatarias de las instalaciones del edificio de gestión del Parque I+D Dehesa de Valme, por un valor de 3.549,62 euros, adquirido en octubre de 2016 y cuya amortización se realiza de forma lineal:

2016 197,20 euros

2017 887,25 euros

2018 887,25 euros

#### 4.2.- Inmovilizado material

Los bienes comprendidos en el inmovilizado material se valorarán por el precio de adquisición o el coste de producción.

Con posterioridad a su reconocimiento inicial, los elementos del inmovilizado material se valorarán por su precio de adquisición o coste de producción menos la amortización acumulada y, en su caso, se tendrá en cuenta el importe acumulado de las correcciones valorativas por deterioro del valor reconocidas. En la fecha de cada balance de situación, la Sociedad revisa los importes en libros de sus activos materiales para determinar si existen indicios de que dichos activos hayan sufrido una pérdida por deterioro de valor. Si existe cualquier indicio, el importe recuperable del activo se calcula con el objeto de determinar el alcance de la pérdida por deterioro de valor (si la hubiera). En caso de que el activo no genere flujos de efectivo que sean independientes de otros activos, la Sociedad calcula el importe recuperable de la unidad generadora de efectivo a la que pertenece el activo.

El importe recuperable es el valor superior entre el valor razonable menos el coste de venta y el valor de uso. Al evaluar el valor de uso, los futuros flujos de efectivo estimados se descuentan a su valor actual utilizando un tipo de descuento antes de impuestos que refleja las valoraciones actuales del mercado con respecto al valor temporal del dinero y los riesgos específicos del activo para el que no se han ajustado los futuros flujos de efectivo estimados.

Si se estima que el importe recuperable de un activo (o una unidad generadora de efectivo) es inferior a su importe en libros, el importe en libros del activo (unidad generadora de efectivo) se reduce a su importe recuperable. Inmediatamente se reconoce una pérdida por deterioro de valor como gasto.

Cuando una pérdida por deterioro de valor revierte posteriormente, el importe en libros del activo (unidad generadora de efectivo) se incrementa a la estimación revisada de su importe recuperable, pero de tal modo que el importe en libros incrementado no supere el importe en libros que se habría determinado de no haberse reconocido ninguna pérdida por deterioro de valor para el activo (unidad generadora de efectivo) en ejercicios anteriores. Inmediatamente se reconoce una reversión de una pérdida por deterioro de valor como ingreso.

Las partidas que hayan perdido, de forma irreversible, todo su valor, se sanean completamente, haciéndolas desaparecer del activo.

Capitalización de intereses y diferencias de cambio, amortización y dotación de provisiones, costos de ampliación, modernización y mejoras adquiridas o efectuadas por la sociedad, actualizaciones amparadas en una Ley de actualización de valores.

Se aplica el criterio de amortizar de forma lineal a todo lo largo de la vida útil del producto. Si se producen correcciones valorativas por deterioro de carácter reversible se realiza el correspondiente apunte a las cuentas de deterioro y se reconocerán como un gasto o un ingreso, respectivamente, en la cuenta de pérdidas y ganancias. La amortización aplicada durante el ejercicio 2018 para la totalidad de los elementos del activo inmovilizado material ha sido de 139.008,57 euros, sin que se haya recogido importe alguno por su deterioro. En 2017 se aplicó amortización por un importe de 136.270,05 euros. Esto supone un incremento de un 2% respecto al ejercicio anterior, debido principalmente a la dotación de mobiliario adicional que se ha hecho en el edificio de gestión del Parque I+D Dehesa de Valme S.A., para poder llevar a cabo tanto acciones de formación como la celebración de jornadas y seminarios dirigidos a empresas.

Los intereses devengados hasta el momento de la puesta en marcha de inmovilizado material, de haberse producido, se incluyen en el coste de éste, registrándose como gastos financieros los devengados con posterioridad.

Las posibles diferencias de cambio positivas en adquisiciones a crédito se contabilizan en la Cuenta 768 (Diferencias positivas de cambio).

Las posibles diferencias de cambio negativas en adquisiciones a crédito, se registran directamente en la Cuenta 668 (Diferencias Negativas de Cambio).

Los costes de ampliación, modernización y mejoras del inmovilizado se agregan al mismo. Los adquiridos al exterior se contabilizan por su precio de adquisición, por su valor venal.

Los costos del inmovilizado producidos en el seno de la propia empresa, por su coste de producción, compuesto por las materias primas valoradas a su precio de adquisición, los costes directos de las ampliaciones, modernización y mejoras, así como el % proporcional de los costes y gastos indirectos.

Las actualizaciones de valores practicadas al amparo de la Ley en el ejercicio, no existen, en el Balance.

Las pérdidas de valor experimentadas por los elementos del

inmovilizado material son corregidas mediante las cuentas de amortizaciones. Se dota anualmente en función de los años de vida útil según método lineal.

Si por alguna circunstancia, se observa una baja importante en el valor del bien a coste histórico y el valor de mercado en el momento de cierre del ejercicio se contabiliza el correspondiente deterioro.

#### 4.3.- Terrenos y construcciones de inversión

Los criterios contenidos en las normas anteriores, relativas al inmovilizado material, se aplicarán a las inversiones inmobiliarias si las hubiere.

#### 4.4.- Arrendamientos

No existen partidas por este concepto.

#### 4.5.- Permutas

No existen partidas por este concepto.

#### 4.6.- Instrumentos financieros

Activos financieros no corrientes y otros activos financieros.  
Cuando son reconocidos inicialmente, se contabilizan por su valor razonable más, excepto en el caso de los activos financieros a valor razonable con cambios en resultados, los costes de transacción que son directamente imputables.

En el balance de situación, los activos financieros se clasifican entre corrientes y no corrientes en función de que su vencimiento sea menor/igual o superior/posterior a doce meses.

Préstamos y cuentas a cobrar. Activos financieros no derivados cuyos cobros son fijos o determinables no negociados en un mercado activo. Tras su reconocimiento inicial, se valoran a su "coste amortizado", usando para su determinación el método del "tipo de interés efectivo".

Por "coste amortizado", se entiende el coste de adquisición de un activo o pasivo financiero menos los reembolsos de principal y corregido (en más o en menos, según sea el caso) por la parte imputada sistemáticamente a resultados de la diferencia entre el coste inicial y el correspondiente valor de reembolso al vencimiento. En el caso de los activos financieros, el coste amortizado incluye, además las correcciones a su valor motivadas

por el deterioro que hayan experimentado.

El tipo de interés efectivo es el tipo de actualización que iguala exactamente el valor de un instrumento financiero a la totalidad de sus flujos de efectivo estimados por todos los conceptos a lo largo de su vida remanente.

Los depósitos y fianzas se reconocen por el importe desembolsado para hacer frente a los compromisos contractuales.

Se reconocen en el resultado del período las dotaciones y retrocesiones de provisiones por deterioro del valor de los activos financieros por diferencia entre el valor en libros y el valor actual de los flujos de efectivo recuperables.

Inversiones a mantener hasta su vencimiento. Activos financieros no derivados cuyos cobros son fijos o determinables y con vencimiento fijo en los que la sociedad tiene la intención y capacidad de conservar hasta su finalización. Tras su reconocimiento inicial, se valoran también a su coste amortizado.

Activos financieros registrados a valor razonable con cambios en resultados. Incluye la cartera de negociación y aquellos activos financieros que se gestionan y evalúan según el criterio de valor razonable. Figuran en el balance de situación consolidado por su valor razonable y las fluctuaciones se registran en la cuenta de resultados.

Activos financieros mantenidos para negociar. Se clasifican como activos financieros mantenidos para negociar a aquellos los que forman parte de una cartera de instrumentos financieros gestionada para obtener ganancias a corto plazo, los que su propósito sea revender o recomprar en el corto plazo o se trate de un instrumento financiero derivado de tipo especulativo.

Después de su reconocimiento inicial como tales, se contabilizan por su valor razonable, excepto que no coticen en un mercado activo y su valor razonable no pueda estimarse de forma fiable, que se miden por su costo o por un importe inferior si existe evidencia de su deterioro.

Activos no corrientes y grupos enajenables de elementos mantenidos para la venta. Los activos no corrientes o grupos de activos se clasifican como mantenidos para la venta, cuando su valor en libros se va a recuperar fundamentalmente a través de la venta y no mediante su uso continuado. Para que esto suceda, los activos o grupos de activos han de estar en sus condiciones

actuales disponibles para la venta inmediata, y su venta debe ser altamente probable.

Los grupos enajenables, representan componentes de la sociedad que han sido vendidos o se ha dispuesto de ellos por otra vía, o bien han sido clasificados como mantenidos para la venta. Estos componentes, comprenden conjuntos de operaciones y flujos de efectivo, que pueden ser distinguidos del resto de los activos, tanto desde un punto de vista operativo como a efectos de información financiera. Representan líneas de negocio o áreas geográficas que pueden considerarse separadas del resto. También forman parte, la adquisición de una entidad dependiente adquirida exclusivamente con la finalidad de revenderla.

Pasivos financieros. Los pasivos financieros se clasifican conforme al contenido de los acuerdos contractuales pactados y teniendo en cuenta el fondo económico.

Los principales pasivos financieros mantenidos por la sociedad corresponden a pasivos a vencimiento que se valoran a su coste amortizado, la Sociedad no mantiene pasivos financieros mantenidos para negociar ni pasivos financieros a valor razonable fuera de los instrumentos de cobertura que se muestran según las normas específicas para dichos instrumentos.

Débitos y partidas a pagar. Los préstamos y descubiertos bancarios que devengan intereses se registran por el importe recibido, neto de costes directos de emisión. Los gastos financieros, incluidas las primas pagaderas en la liquidación o el reembolso y los costes directos de emisión, se contabilizan según el criterio del devengo en la cuenta de resultados utilizando el método del interés efectivo y se añaden al importe en libros del instrumento en la medida en que no se liquidan en el período en que se devengan.

Los préstamos se clasifican como corrientes.

Los acreedores comerciales no devengan explícitamente intereses y se registran a su valor nominal.

Clasificación de deudas entre corriente y no corriente. En el balance de situación adjunto, las deudas se clasifican en función de sus vencimientos, es decir, como deudas corrientes aquéllas con vencimiento igual o anterior a doce meses y como deudas no corrientes las de vencimiento posterior a dicho período.

En el caso de aquellos préstamos cuyo vencimiento sea a corto plazo, pero cuya refinanciación a largo plazo esté asegurada a

discreción de la Sociedad, mediante pólizas de crédito disponibles a largo plazo, se clasifican como pasivos no corrientes.

#### Valoración en empresas asociadas

Las participaciones en capital en empresas no admitidas a cotización en un mercado secundario organizado se contabilizan por el precio de adquisición o el valor teórico contable, si éste fuera inferior a aquél, dotándose las provisiones necesarias para reflejar la depreciación experimentada.

#### 4.7.- Coberturas contables

No se han producido operaciones de cobertura.

#### 4.8.- Existencias

Los bienes comprendidos en las existencias deben valorarse al precio de adquisición o coste de producción, comprendiendo el precio de adquisición el consignado en la factura más todos los gastos que se produzcan hasta su puesta en condiciones de utilización o venta. Al cierre del ejercicio no existe partida alguna de esta naturaleza en la sociedad.

#### 4.9.- Transacción en moneda extranjera

No existe partida alguna.

#### 4.10.- Impuesto sobre beneficios.

Para el cálculo del importe del gasto por el Impuesto sobre Beneficios devengado en el ejercicio se han seguido las pautas recogidas en la Norma de Valoración 13ª del Plan General de Contabilidad.

Una vez determinado el Beneficio antes de Impuestos se efectúan los ajustes, para convertir el Beneficio Contable en Beneficio Fiscal. Posteriormente se procede a la aplicación de deducciones y bonificaciones, pero en este ejercicio no se tiene derecho a ninguna. El resultado fiscal es negativo pero el crédito impositivo generado por las pérdidas incurridas en el ejercicio no ha sido objeto de activación en balance, siguiendo para ello el principio de prudencia y lo establecido en la Resolución del Instituto de Contabilidad y Auditoría de Cuentas de 15 de marzo de 2002.



#### 4.11.- Ingresos y gastos.

En las Cuentas de Compras, se anota el importe propiamente devengado, con exclusión de descuentos comerciales en factura, incrementado en todos los costos y gastos de instalación, transportes e impuestos no recuperables a cargo de la empresa, etc.

En la Cuenta de Ventas o Ingresos, se registran por el importe neto, es decir deduciendo las bonificaciones y descuentos comerciales en factura.

En general, todos los Ingresos y Gastos, así como los intereses por ellos generados, se contabilizan en el momento de su devengo, es decir, cuando se produce la corriente real de bienes y servicios que los mismos representan, con independencia del momento en que se produzca la corriente monetaria o financiera derivada de ellos. Concretamente, los ingresos se calculan al valor razonable de la contraprestación a recibir y representan los importes a cobrar por los bienes entregados y los servicios prestados en el marco ordinario de la actividad, deducidos descuentos e impuestos.

Los ingresos por intereses se devengan siguiendo un criterio financiero temporal, en función del principal pendiente de pago y el tipo de interés efectivo aplicable.

#### 4.12.- Provisiones y contingencias.

Las responsabilidades probables o ciertas de cualquier naturaleza, con origen en litigios en curso, reclamaciones, avales, garantías, indemnizaciones y obligaciones pendientes de cuantía indeterminada, se provisionan contra los resultados del ejercicio, de acuerdo con una estimación razonable de su cuantía.

#### 4.13.- Elementos patrimoniales de naturaleza medioambiental.

La actividad medioambiental es aquella cuyo objetivo consiste en prevenir, reducir o reparar el daño que se produzca sobre el medioambiente.

La actividad de la empresa, por su naturaleza, no tiene un impacto medioambiental.

No se ha desarrollado, durante el ejercicio 2018, ninguna actuación empresarial que incida en el medio ambiente, no reflejándose, consecuentemente, en las cuentas anuales, ni criterios de valoración, ni descripción de métodos de estimación ni cuantificación de provisiones derivadas de impacto ambiental.

4.14.- Criterios empleados para el registro y valoración de los gastos de personal.

Los fondos necesarios para cubrir las obligaciones legales o contractuales referentes al personal de la empresa con motivo de su jubilación o atención de carácter social: viudedad, orfandad, etc. se contabilizan teniendo en cuenta las estimaciones realizadas de acuerdo con cálculos actuariales, no existiendo elementos de esta naturaleza.

4.15.- Pagos basados en acciones.

No existen elementos de esta naturaleza.

4.16.- Subvenciones, donaciones y legados.

Las subvenciones, donaciones y legados no reintegrables se contabilizan como ingresos directamente imputados al patrimonio neto y se reconocen en la cuenta de pérdidas y ganancias como ingresos sobre una base sistemática y racional de forma correlacionada con los gastos derivados del gasto o inversión objeto de la subvención.

Las subvenciones, donaciones y legados que tengan carácter de reintegrables se registran como pasivos de la empresa hasta que adquieren la condición de no reintegrables.

4.17.- Combinaciones de negocios.

No existen elementos de esta naturaleza.

4.18.- Negocios conjuntos

No existen elementos de esta naturaleza.

4.19.- Transacciones entre partes vinculadas

No existen elementos de esta naturaleza.

4.20.- Activos no corrientes mantenidos para la venta

No existen elementos de esta naturaleza.

4.21.- Operaciones interrumpidas

No existen elementos de esta naturaleza.

**5.- INMOVILIZADO MATERIAL E INTANGIBLE**

Los movimientos de la partida de inmovilizado material durante 2017 fueron los siguientes:

Denominación del bien	211. Construcciones	212. Instalaciones Técnicas	216. Mobiliario	217. Equipos para procesos de información	219. Otro Inmovilizado Material
Saldo Inicial	3.189.930,80	2.167,40	7.507,00	0,00	584.864,00
Adquisiciones	0,00	0,00	8.266,91	10.549,66	0,00
Reversión Correcciones Valorativas por deterioro	0,00	0,00	0,00	0,00	0,00
Transferencias o traspasos de otras partidas	0,00	0,00	0,00	0,00	0,00
Bajas Correcciones Valorativas por deterioro	0,00	0,00	0,00	0,00	0,00
Saldo Final	3.189.930,80	2.167,40	15.773,91	10.549,66	584.864,00
Amortizaciones					
Saldo Inicial	-135.473,42	-9,63	-62,56	0,00	-53.712,66
Dotación Amortización	-63.798,62	-216,74	-1.294,23	-776,77	-70.183,69
Amortización Acumulada	-199.272,04	-226,37	-1.356,79	-776,77	-123.896,35
Valor Neto	2.990.658,76	1.941,03	14.417,12	9.772,89	460.967,65

Los movimientos de la partida de inmovilizado material durante 2018 fueron los siguientes:

Denominación del bien	211. Construcciones	212. Instalaciones Técnicas	214. Utillaje	216. Mobiliario	217. Equipos para procesos de información	219. Otro Inmovilizado Material
Saldo Inicial	3.189.930,80	2.167,40	0,00	15.773,91	10.549,66	584.864,00
Adquisiciones	0,00	0,00	2.540,18	0,00	108,55	0,00
Reversión Correcciones Valorativas por deterioro	0,00	0,00	0,00	0,00	0,00	0,00
Transferencias o traspasos de otras partidas	0,00	0,00	0,00	0,00	0,00	0,00
Bajas Correcciones Valorativas por deterioro	0,00	0,00	0,00	0,00	0,00	0,00
Saldo Final	3.189.930,80	2.167,40	2.540,18	15.773,91	10.658,21	584.864,00
Amortizaciones						
Saldo Inicial	-199.272,04	-226,37	0,00	-1.356,79	-776,77	-123.896,35
Dotación Amortización	-63.798,62	-216,74	-583,62	-1.577,39	-2.653,47	-70.178,73
Amortización Acumulada	-263.070,66	-443,11	-583,62	-2.934,18	-3.430,24	-194.075,08
Valor Neto	2.926.860,14	1.724,29	1.956,56	12.839,73	7.227,97	390.788,92

Durante 2018 hay que destacar la compra de equipos informáticos por valor de 108,55 euros y de utillaje por valor de 2.540,18 euros; esta última inversión es para contribuir al mantenimiento del Edificio de Gestión del Parque de I+D Dehesa de Valme.

La sociedad detalla la siguiente información sobre el inmovilizado material:

- No se han producido cambios de estimación que afecten a valores residuales, a los costes estimados de desmantelamiento, retiro o rehabilitación, vidas útiles y métodos de amortización.
- No se han producido inversiones en inmovilizado material situadas fuera del territorio español.
- No existen correcciones valorativas por deterioro de cuantía significativa, reconocida o revertida durante los ejercicios 2018 ni 2017 de los inmovilizados materiales.
- No existen gastos financieros capitalizados en los citados ejercicios en relación al inmovilizado material.
- No se han producido compensaciones de terceros que se incluyan en el resultado de los ejercicios por elementos de inmovilizado material cuyo valor se hubiera deteriorado, se hubieran perdido o se hubieran retirado.
- El inmovilizado material no está incluido en una unidad generadora de efectivo.
- No existen bienes afectos a garantías y reversión;
- No existen compromisos firmes de compra y fuentes previsibles de financiación, así como compromisos firmes de venta.
- No existen otras circunstancias de carácter sustantivo que afecten a bienes del inmovilizado material tales como arrendamientos, seguros, litigios, embargos y situaciones análogas.
- No existen arrendamientos financieros y otras operaciones de naturaleza similar sobre bienes del inmovilizado material.
- Correspondiente a 2018 existen elementos de inmovilizado totalmente amortizados por valor de 1.117,10 euros, correspondientes a la cuenta de Otro Inmovilizado Material.

## **6.- INVERSIONES INMOBILIARIAS**

No existen inmuebles clasificados como inversiones inmobiliarias.

**7.- INMOVILIZADO INTANGIBLE**

Los movimientos de la partida de inmovilizado intangible durante 2017 es el siguiente:

Denominación del bien	205. Derechos Traspaso	206. Aplicaciones Informáticas	207. Derechos cedidos en uso	208. Anticipos para inmovilizaciones intangibles
Saldo Inicial	0,00	3.549,62	0,00	0,00
Adquisiciones	0,00	0,00	0,00	0,00
Reversión	0,00	0,00	0,00	0,00
Correcciones Valorativas por deterioro				
Transferencias o traspasos de otras partidas	0,00	0,00	0,00	0,00
Bajas	0,00	0,00	0,00	0,00
Correcciones Valorativas por deterioro	0,00	0,00	0,00	0,00
Saldo Final	0,00	3.549,62	0,00	0,00
Amortizaciones				
Saldo Inicial	0,00	-197,20	0,00	0,00
Dotación	0,00	-887,25	0,00	0,00
Amortización				
Amortización Acumulada	0,00	-1.084,45	0,00	0,00
Valor Neto	0,00	2.465,17	0,00	0,00

Los movimientos de la partida de inmovilizado intangible durante 2018 es el siguiente:

Denominación del bien	205. Derechos Traspaso	206. Aplicaciones Informáticas	207. Derechos cedidos en uso	208. Anticipos para inmovilizaciones intangibles
Saldo Inicial	0,00	3.549,62	0,00	0,00
Adquisiciones	0,00	0,00	0,00	0,00
Reversión	0,00	0,00	0,00	0,00
Correcciones Valorativas por deterioro				
Transferencias o traspasos de otras partidas	0,00	0,00	0,00	0,00
Bajas	0,00	0,00	0,00	0,00
Correcciones Valorativas por deterioro	0,00	0,00	0,00	0,00
Saldo Final	0,00	3.549,62	0,00	0,00
Amortizaciones				
Saldo Inicial	0,00	-1.084,45	0,00	0,00
Dotación	0,00	-887,25	0,00	0,00
Amortización				
Amortización Acumulada	0,00	-1.971,70	0,00	0,00
Valor Neto	0,00	1.577,92	0,00	0,00

**8.- ARRENDAMIENTOS Y OTRAS OPERACIONES DE NATURALEZA SIMILAR**

El epígrafe no presenta movimientos en los ejercicios 2018 ni 2017.

**9.- INSTRUMENTOS FINANCIEROS****Activos financieros****a) Activos financieros no corrientes**

El análisis del movimiento durante 2018 los activos financieros no corrientes es el siguiente:

	Clases de activos financieros no corrientes		
	Valores representativos de deudas	Créditos, derivados y otros	TOTAL
Saldo 1-1-17	0,00	1.000,00	1.000,00
(+) Altas	0,00	0,00	0,00
(-) Salidas y reducciones	0,00	0,00	0,00
(+/-) Traspasos y otras variaciones	0,00	0,00	0,00
Saldo 31-12-17	0,00	1.000,00	1.000,00
(+) Altas	0,00	0,00	0,00
(-) Salidas y reducciones	0,00	0,00	0,00
(+/-) Traspasos y otras variaciones	0,00	0,00	0,00
Saldo 31-12-18	0,00	1.000,00	1.000,00

**b) Correcciones por deterioro del valor originadas por el riesgo de crédito**

	Clases de activos financieros					
	Valores representativos de deudas		Créditos, derivados y otros		TOTAL	
	Largo Plazo	Corto Plazo	Largo Plazo	Corto Plazo	Largo Plazo	Corto Plazo
Pérdida por deterioro al inicio de 2017	0,00	0,00	0,00	0,00	0,00	0,00
(+) Corrección valorativa por deterioro	0,00	0,00	0,00	0,00	0,00	0,00
(-) Reversión del deterioro	0,00	0,00	0,00	0,00	0,00	0,00
(-) Salidas y reducciones	0,00	0,00	0,00	0,00	0,00	0,00
(+/-) Traspasos y	0,00	0,00	0,00	0,00	0,00	0,00

otras variaciones						
Pérdida por deterioro al final de 2017	0,00	0,00	0,00	0,00	0,00	0,00
(+) Corrección valorativa por deterioro	0,00	0,00	0,00	0,00	0,00	0,00
(-) Reversión del deterioro	0,00	0,00	0,00	0,00	0,00	0,00
(-) Salidas y reducciones	0,00	0,00	0,00	0,00	0,00	0,00
(+/-) Traspasos y otras variaciones	0,00	0,00	0,00	0,00	0,00	0,00
Pérdida por deterioro al final de 2018	0,00	0,00	0,00	0,00	0,00	0,00

Deudores comerciales y otras cuentas por cobrar y activos por impuesto corriente

La composición del saldo del epígrafe Deudores comerciales y otras cuentas a cobrar a 31 de diciembre de 2018 respecto a 2017 es la siguiente:

CONCEPTO	SALDO 31/12/2018	SALDO 31/12/2017
Clientes	1.361,39	946,22
Deudores varios	17.647,37	16.342,02
Hacienda Pública deudora	4.686,35	8.074,27
TOTAL	23.695,11	25.362,51

Empresas del grupo, multigrupo y asociadas

**EJERCICIO 2018:**

Participaciones en capital

CUENTA	SALDO 1/1/2018	ADICIONES 2018	SALIDAS 2018	SALDO 31/12/2018
240. Participaciones en empresas asociadas a L/P	1.000,00	0,00	0,00	1.000,00

**EJERCICIO 2017:**

Participaciones en capital

CUENTA	SALDO 1/1/2017	ADICIONES 2017	SALIDAS 2017	SALDO 31/12/2017
240. Participaciones en empresas asociadas a L/P	1.000,00	0,00	0,00	1.000,00

Participación en el capital de la Asociación Red de Espacios Tecnológicos de Andalucía (RETA) de Campanillas (MALAGA), como única cuota. Su objeto es colaborar, mediante la potenciación y difusión de los Espacios Tecnológicos, a la renovación y diversificación de la actividad productiva, al progreso tecnológico y al desarrollo económico de Andalucía. Su domicilio social se localiza en la calle Marie Curie, 35 de Campanilla (Málaga).

Tenemos que reseñar que actualmente RETA se encuentra proceso de disolución debido a la imposibilidad de la asociación de reintegrar una subvención a la Junta de Andalucía correspondiente a un proyecto de innovación que no fue ejecutado acorde a las directrices marcadas por la Junta de Andalucía.

### Pasivos financieros

	Vencimientos en años						TOTAL
	2019	2020	2021	2022	2023	Más de 5	
<b>Deudas</b>		<b>773,00</b>				<b>6.020,00</b>	<b>6.793,00</b>
Obligaciones y otros valores negociables							
Deudas con entidades de crédito							
Fianzas L/P		773,00					773,00
Depósitos L/P						6.020,00	6.020,00
Otros Pasivos Financieros							
<b>Deudas con empr. Grupo y asociadas</b>							
<b>Acreeedores comerciales no corrientes</b>							
<b>Acreeedores comerciales y otras cuentas a pagar</b>	<b>6.208,95</b>						<b>6.208,95</b>
Proveedores							
Proveedores, empresas del grupo y asociadas							
Acreeedores Varios	6.208,95						6.208,95
Anticipo de clientes							
<b>Deudas con características especiales</b>							
<b>TOTAL</b>	<b>6.208,95</b>	<b>773,00</b>				<b>6.020,00</b>	<b>13.001,95</b>



Garantías comprometidas con terceros y otros pasivos contingentes

- Garantías Constituidas en el ejercicio

Las fianzas en el ejercicio 2018 corresponden a una fianza con SEMAE (Acquajet) por contratación y otra de Emasesa, que son las que actualmente están en vigor:

Emasesa 344,90  
Semae (Aquajet) 48,00

Los estados financieros adjuntos no recogen provisión alguna en concepto de riesgo de contingencias por garantías o avales constituidos, ya que en opinión de los Administradores de la Sociedad, de estas situaciones no se derivarán consecuencias económicas para la Sociedad.

- Fianzas, avales y depósitos constituidos ante Parque de Investigación y Desarrollo Dehesa de Valme, S.A.

DESCRIPCION	SALDO 31/12/2017	AUMENTO	DISMINUCIONES	SALDO 31/12/2018	OBSERVACIONES
UNIVERSIDAD DE SEVILLA	3.010,00			3.010,00	
UNIVERSIDAD PABLO DE OLAVIDE	3.010,00			3.010,00	
AUDI PUBLIC	225,00			225,00	
3DSIGNIA IMAGEN Y COMUNICACIÓN S.L.	548,00			548,00	

Fondos propios

El movimiento registrado en las cuentas de "Fondos Propios", durante el ejercicio 2018 comparado con el ejercicio 2017, ha sido el siguiente:

## EJERCICIO 2018

CUENTAS	SALDO 1-1-18	CARGOS	ABONOS	SALDO 31-12-18
100. Capital Social	60.200,00			60.200,00
113. Reservas Voluntarias	-288,60			-288,60
118. Aportación de socios	1.361.000,00		248.000,00	1.609.000,00
121. Resultado Neg. Ej. Ant.	-983.550,78	151.116,87		-1.134.667,65
129. Resultado Ejercicio	-151.116,87	225.611,80	151.116,87	-225.611,80
<b>TOTAL FONDOS PROPIOS</b>	<b>286.243,75</b>	<b>376.728,67</b>	<b>399.116,87</b>	<b>308.631,95</b>

## EJERCICIO 2017

CUENTAS	SALDO 1-1-17	CARGOS	ABONOS	SALDO 31-12-17
100. Capital Social	60.200,00			60.200,00
113. Reservas Voluntarias	-288,60			-288,60
118. Aportación de socios	1.251.000,00		110.000,00	1.361.000,00
121. Resultado Neg. Ej. Ant.	-790.428,35	193.122,43		-983.550,78
129. Resultado Ejercicio	-193.122,43	151.116,87	193.122,43	-151.116,87
TOTAL FONDOS PROPIOS	327.360,62	344.239,30	303.122,43	286.243,75

Capital Social.-

La cifra de capital social está representada por 100 acciones, de seiscientos dos euros (602,00 euros) de valor nominal cada una, totalmente suscritas y desembolsadas desde la génesis de la Sociedad.

Reservas Voluntarias.-

Constituida en el asiento de apertura del ejercicio 2009 por importe -288,60 Euros, tras proceder a efectuar los ajustes necesarios para adaptar el asiento de apertura al Nuevo Plan General de Contabilidad.

Resultado del Ejercicio.-

Asciende el mismo a pérdidas por importe de 225.611,80 Euros, proponiéndose su aplicación a resultados negativos del ejercicio 2018, como se indica en la propuesta de distribución ya expuesta.

Otras aportaciones de Socios.-

Durante el ejercicio 2018 se registró en la contabilidad de la sociedad un importe de 248.000 €, en concepto de aportación de socios y en 2.017 fue de 110.000 euros.

**10.- EXISTENCIAS**

La sociedad no dispone de existencias.

**11.- MONEDA EXTRANJERA**

No existen activos en moneda distinta a la moneda funcional.

**12.- SITUACIÓN FISCAL****1.- Impuesto sobre beneficios.**

Dadas las circunstancias de que la sociedad se encuentra en pérdidas no se ha devengado durante el ejercicio gastos por impuestos de sociedades. La entidad no activa el crédito fiscal por bases imponibles negativas.

**Bases Imponibles Negativas Compensadas y Pendientes de Compensar Fiscalmente**

EJERCICIO	BI NEGATIVAS 1-1-18	PLAZO COMPENSAR	BI NEGATIVAS APLICADAS	BI NEGATIVAS PENDIENTES APLICAR 31-12-18
2008	137.532,56	15 años	1.361,21	136.171,35
2009	61.141,05	15 años	0,00	61.141,05
2012	185.008,00	15 años	0,00	185.008,00
2013	107.404,51	15 años	0,00	107.404,51
2014	246.356,72	15 años	0,00	246.356,72
2015	52.160,55	15 años	0,00	52.160,55
2016	193.030,08	15 años	0,00	193.030,08
2017	151.116,87	15 años	0,00	151.116,87
<b>TOTAL</b>	<b>1.133.750,34</b>		<b>1.361,21</b>	<b>1.132.389,13</b>

**2.- Otros tributos.**

No existe circunstancia de carácter significativo a reseñar en relación con otros tributos; ni contingencia de carácter fiscal por ejercicios fiscales anteriores.

**13.- INGRESOS Y GASTOS****Nota sobre Gastos de Personal:**

El epígrafe de "Gastos de personal" de la Cuenta de Pérdidas y Ganancias a 31 de diciembre de 2018 presenta la siguiente composición:

CONCEPTO	GASTOS A 31-12-2018	GASTOS A 31-12-2017
Sueldos y Salarios	35.530,27	38.576,77
Seguridad Social c/ empresa	12.070,48	11.893,70
<b>TOTAL</b>	<b>47.600,75</b>	<b>50.470,47</b>

Los gastos se distribuyen de la siguiente forma:

CONCEPTO	GASTOS 2018	GASTOS 2017
Servicios exteriores	126.127,16	120.837,72
Amortización Inmovilizado	139.895,82	137.157,30
Gastos financieros	75.799,66	0,00
<b>TOTAL</b>	<b>341.822,64</b>	<b>257.995,02</b>

En el capítulo de gastos destaca sobremanera los gastos financieros devengados por la devolución íntegra del préstamo que había pendiente con el Ministerio de Economía y Competitividad.

### INGRESOS

Del año 2018 al 2017 los ingresos se han incrementado en más de un 4 %, tal como se muestra en la tabla de abajo, destacando especialmente el incremento en los ingresos derivados del alquiler de espacios a diversas empresas usuarias.

CONCEPTO	INGRESOS 2018	INGRESOS 2017
Arrendamiento Universidad Loyola	82.113,60	81.034,80
Imputación Resultado Subvención	66.304,78	66.304,78
Arrendamiento 3Dsignia	6.648,00	6.648,00
Arrendamiento Espacios Empresas	7.811,17	2.582,00
Ingresos Financieros	58,55	109,04
Otros Ingresos	875,49	670,00
<b>TOTAL</b>	<b>163.811,59</b>	<b>157.348,62</b>

## **14.- PROVISIONES Y CONTINGENCIAS**

No existen datos en las partidas de variación de las provisiones de tráfico y pérdidas de créditos incobrables.

## **15.- INFORMACIÓN SOBRE MEDIO AMBIENTE Y DERECHOS DE EMISIÓN DE GASES DE EFECTOS INVERNADERO.**

A 31 de diciembre de 2018 no existen activos dedicados a la protección y mejora del medio ambiente, ni se han incurrido en gastos significativos por temas medioambientales ni gastos derivados de emisiones de gases de efecto invernadero, ya que por el tipo de negocio que desarrolla la Sociedad, no se estima que existan riesgos medioambientales de entidad.

En tal sentido, no existen provisiones para posibles contingencias relacionadas con la mejora y protección del medio ambiente, ni responsabilidades conocidas y/o compensaciones a recibir.

Asimismo, durante el ejercicio anual expirado en la citada fecha, no se han recibido subvenciones de naturaleza medioambiental.

**16.- RETRIBUCIONES A LARGO PLAZO AL PERSONAL**

La sociedad no otorga retribuciones a largo plazo al personal.

**17.- TRANSACCIONES CON PAGOS BASADOS EN INSTRUMENTOS DE PATRIMONIO**

No existen compromisos de pago basados en instrumentos de patrimonio ni referenciado al valor de éstos.

**18.- SUBVENCIONES, DONACIONES Y LEGADOS**

- Subvenciones, donaciones y legados recibidos.

En relación con la subvención concedida por la Consejería de Innovación, Ciencia y Empresa (Dirección General de Investigación, Tecnología y Empresa) por importe de 849.267,59 euros para la construcción del edificio, se ha aplicado como ingresos del ejercicio en proporción a la dotación a la amortización efectuada en ese período para la construcción a la que se destinó, es decir, un 2% haciendo un importe de 16.985,35 euros (sin tener en cuenta el efecto impositivo).

Por otra parte el 30 de diciembre de 2013, se recibe Resolución Favorable de la Secretaría General de Universidades, Investigación y Tecnología por la que se conceden incentivos a proyectos de Implantación o mejoras de infraestructuras y equipamiento Científico tecnológicas de los agentes del sistema andaluz del Conocimiento, en su convocatoria correspondiente al ejercicio 2011, por importe de 2.676.000 euros para la ejecución material del Edificio Pre-Incubadora de empresas, Laboratorios y Showroom. Este importe inicial de la subvención ha sido corregido con la minoración propuesta por la Consejería quedando en 2.465.971,61 euros. Se aplica también como ingreso del ejercicio un 2%, quedando el importe en 49.319,43 euros.

En resumen la imputación de la subvención quedaría de la siguiente manera:

Código Cuenta	Cuenta	Subvención	Inicio	Imputación 2018
1300000	Subvención 1ª Fase	849.267,59	1-1-13	16.985,35
1300000	Subvención 2ª Fase	2.465.971,61	1-4-16	49.319,43
	TOTAL	3.315.239,20	TOTAL	66.304,78

- Subvenciones de explotación incorporadas al resultado del ejercicio.

En este ejercicio no hay subvención por parte de RETA como en otros años ni de ningún organismo ya sea público o privado.

## **19.- COMBINACIONES DE NEGOCIOS**

En el ejercicio 2018 no se ha realizado ninguna operación de adquisición o escisión de nuevo negocio.

## **20.- NEGOCIOS CONJUNTOS**

No existen intereses significativos en negocios conjuntos.

## **21.- ACTIVOS NO CORRIENTES MANTENIDOS PARA LA VENTA Y OPERACIONES INTERRUMPIDAS**

No existe actividad alguna que deba ser clasificada como interrumpida.

No existen activo no corriente o grupo enajenable de elementos que deba calificarse como mantenido para la venta.

## **22.- HECHOS POSTERIORES AL CIERRE**

A la fecha de formulación de estas cuentas no existe ningún hecho posterior al cierre que haya de reflejarse.

## **23.- OPERACIONES CON PARTES VINCULADAS**

No existen operaciones con partes vinculadas.

### **NOTA SOBRE MIEMBROS DEL CONSEJO DE ADMINISTRACION:**

La Junta General de fecha 19 de junio de 2015 aprobó por unanimidad el nombramiento de los nuevos miembros del Consejo de Administración de la sociedad, quedando en consecuencia el Consejo de Administración compuesto:

#### **Por el Grupo Socialista:**

- Doña Ana Conde Huelva
- Doña Basilia Sanz Murillo
- Doña Carmen Gil Ortega
- D. Francisco Rodríguez García
- D. Francisco Toscano Rodero
- Doña María Antonia F. Naharro Cardeñosa

Por el Grupo Popular:

- Doña María del Carmen Espada Rey

Por el Grupo Sí Se Puede Dos Hermanas:

- D. Luca García Hernández (sustituido por D<sup>a</sup> Antonia Pérez Rodríguez en la Junta General de 26 de mayo de 2017)

Por el Grupo Ciudadanos:

- D. Pedro Taborda Martín

Por el Grupo IU-CA:

- D. Francisco García Parejo

Técnicos:

- Doña Ana Sánchez Abellán
- D. Ignacio Gil Moreno

Esta misma Junta General de fecha 19 de junio de 2015 también procedió al nombramiento de los cargos de Presidenta, Vicepresidenta, Consejero Delegado y Secretario, recayendo la figura de los mismos en:

Presidenta	D <sup>a</sup> Basilia Sanz Murillo
Vicepresidenta	D <sup>a</sup> Ana Conde Huelva
Secretario	D. Ignacio Gil Moreno
Vicesecretario	D. Francisco Toscano Rodero
Consejera Delegada	D <sup>a</sup> . Carmen Gil Ortega

Los administradores no han informado de ninguna situación de conflicto, directo o indirecto, que pudieran tener con la Sociedad, tal y como establece el artículo 229.3 de la Ley de Sociedades de Capital

No se han devengado sueldos, dietas o remuneraciones de cualquier clase a favor de miembros del Órgano de Administración de la Sociedad durante el ejercicio 2018.

**24.- OTRA INFORMACIÓN**Nota sobre número medio de personas empleadas y distribución por sexos del personal de la sociedad:

El número medio de personas empleadas durante el ejercicio 2018 y coincidiendo con el ejercicio anterior por categorías es:

CATEGORÍA	PLANTILLA MEDIA ANUAL
Titulado Superior	1,00
<b>TOTAL</b>	<b>1,00</b>

Nota sobre Gastos de Auditoría:

Los honorarios correspondientes a los trabajos de auditoría de las cuentas anuales del ejercicio cerrado a 31/12/2017 ascendieron a 2.178 euros (IVA incluido) y fueron realizados por Audipublic S.L. tras aprobarse la prórroga del contrato de adjudicación (aprobado el 13 de junio de 2014 en la Junta General de Accionistas) en el Consejo de Administración del 2 de marzo de 2018. Así mismo, en el Consejo de Administración de 15 de febrero de 2019 se aprobó de nuevo la prórroga de los trabajos de auditoría a la empresa Audipublic S.L. en relación a las cuentas anuales del ejercicio cerrado a 31/12/2018.

**25.- INFORMACIÓN SEGMENTADA**

Los servicios prestados por la Sociedad en el ejercicio 2018 son ya lo suficientemente significativos para efectuar distribución del importe neto de la cifra de negocios correspondiente a las actividades ordinarias, por categorías de actividades o por mercados geográficos. La información se puede analizar en el punto 13 de esta memoria.



**26.- INFORMACIÓN SOBRE EL PERÍODO MEDIO DE PAGO A PROVEEDORES. DISPOSICIÓN ADICIONAL TERCERA. “DEBER DE INFORMACIÓN” DE LA LEY 15/2010, DE 5 DE JULIO.**

A efectos de cumplimiento de este deber se dicta resolución de 29 de enero de 2016, del Instituto de Contabilidad y Auditorías de Cuentas, sobre la información a incorporar en la memoria de las cuentas anuales en relación con el período medio de pago a proveedores en operaciones comerciales, que tiene como objeto aclarar y sistematizar la información que las sociedades mercantiles deben recoger en la memoria de sus cuentas anuales individuales y consolidadas.

En este sentido en su Art.6.3, establece que las sociedades mercantiles que elaboren la memoria en el modelo abreviado del Plan General de Contabilidad, o que opten por la aplicación del Plan General de Contabilidad de Pequeñas y Medianas Empresas incluirán nota sobre la información del período medio de pago a proveedores.

En el Art. 4 de la citada resolución, se define el período medio de pago a proveedores como el plazo que transcurre desde la entrega de los bienes o la prestación de los servicios a cargo del proveedor y el pago material de la operación, que las sociedades mercantiles, en el caso de elaborar la memoria en el modelo abreviado del Plan General de Contabilidad, calcularán de acuerdo con la siguiente fórmula:

$$\text{Período medio de pago} = \frac{\text{Saldo medio acreedores comerciales}}{\text{Compras netas y gastos por servicios exteriores}} \times 365$$

Utilizando esta fórmula, a continuación se muestran los datos del ejercicio 2018 y 2017.

Período medio de pago a proveedores	Ejercicio 2018	Ejercicio 2017
	Días	Días
	9,32	11,50

**ESTADO DE CAMBIOS PATRIMONIO NETO ABREVIADO:**  
ESTADO ABREVIADO DE INGRESOS Y GASTOS RECONOCIDOS EN 2018

Nº CUENTA	NOTA MEMORIA	2018	2017
	A) RESULTADO DE LA CUENTA DE PÉRDIDAS Y GANANCIAS	-225.611,80	-151.116,87
	INGRESOS Y GASTOS IMPUTADOS DIRECTAMENTE AL PATRIMONIO NETO		
	I. Por valoración de instrumentos financieros		
	1.- Activos financieros disponibles para la venta		
	2.- Otros ingresos/gastos		
	II.- Por coberturas de flujos de efectivo		
940	III. Subvenciones, donaciones y legados	0,00	0,00
	IV. Por ganancias y pérdidas actuariales y otros ajustes		
	V. Por activos no corrientes y pasivos vinculados, mantenidos para la venta		
	VI. Diferencias de conversión		
830	VII. Efecto impositivo	16.576,19	16.576,19
	B) Total ingresos y gastos imputados directamente al patrimonio neto	16.576,19	16.576,19
	TRANSFERENCIAS A LA CUENTA DE PÉRDIDAS Y GANANCIAS		
	VIII. Por valoración de instrumentos financieros		
	1.- Activos financieros disponibles para la venta		
	2.- Otros ingresos/gastos		
	IX. Por coberturas de flujos de efectivo		
840	X. Subvenciones, donaciones y legados recibidos	-66.304,78	-66.304,78
	XI. Por activos no corrientes y pasivos vinculados, mantenidos para la venta		
	XII. Diferencias de conversión		
	XIII. Efecto impositivo		
	C) Total transferencias a la cuenta de pérdidas y ganancias	-66.304,78	-66.304,78
	TOTAL DE INGRESOS Y GASTOS RECONOCIDOS	-275.340,39	-200.845,46




ESTADO DE CAMBIOS EN EL PATRIMONIO NETO ABREVIADO													
Estado total de cambios en el patrimonio neto													
	CAPITAL		PRIMA DE EMISIÓN	RESERVAS	(ACCIONES Y PARTICIPACIONES EN PATRIMONIO PROPIAS)	EJERCICIOS ANTERIORES	OTRAS APORTACIONES DE SOCIOS	RESULTADO DEL EJERCICIO	(DIVIDENDO A CUENTA)	OTROS INSTRUMENTOS DE PATRIMONIO NETO	AJUSTES POR CAMBIOS DE VALOR	SUBVENCIÓNES Y DONACIONES Y LEGADOS RECIBIDOS	TOTAL
	ESCRITURADO	(NO EXIGIDO)											
	01	02	03	04	05	06	07	08	09	10	11	12	13
A) SALDO AJUSTADO, INICIO DEL Ejercicio 2018	60.200,00	0,00	0,00	-288,60	0,00	-983.550,78	1.361.000,00	-151.116,87	0,00	0,00	0,00	2.358.002,58	2.644.246,33
i. Total ingresos y gastos reconocidos.....								-225.611,80				-49.728,59	-275.340,39
ii. Operaciones con socios o propietarios.....							248.000,00						248.000,00
1. Aumentos de capital.....													0,00
2. (-) Reducciones de capital.....													0,00
3. Conversión de pasivos financieros en patrimonio neto (conversión de obligaciones, condonaciones de deudas) .													0,00
4. (-) Distribución de dividendos.....													0,00
5. Operaciones con acciones o participaciones propias													0,00
6. Incremento (reducción) de patrimonio neto resultante de una combinación de negocios.....													0,00
7. Otras operaciones con socios o propietarios.....							248.000,00						248.000,00
iii. Otras variaciones del patrimonio neto.....						-151.116,87		151.116,87					0,00
B) SALDO, FINAL DEL Ejercicio 2018	60.200,00	0,00	0,00	-288,60	0,00	-1.134.667,65	1.609.000,00	-225.611,80	0,00	0,00	0,00	2.308.273,99	2.616.905,94

## ESTADO DE CAMBIOS EN EL PATRIMONIO NETO ABREVIADO

Estado total de cambios en el patrimonio neto













	CAPITAL		PRIMA DE EMISIÓN	RESERVAS	(ACCIONES Y PARTICIPACIONES EN PATRIMONIO PROPIAS)	ROOS EJERCICIOS ANTERIORES	OTRAS APORTACIONES DE SOCIOS	RESULTADO DEL EJERCICIO	(DIVIDENDO A CUENTA)	OTROS INSTRUMENTOS DE PATRIMONIO NETO	AJUSTES POR CAMBIOS DE VALOR	SUBVERSIONES, DONACIONES Y LEGADOS RECIBIDOS	TOTAL
	ESCRITURADO	(NO EXIGIDO)											
	01	02	03	04	05	06	07	08	09	10	11	12	13
A) SALDO AJUSTADO, INICIO DEL Ejercicio 2017	60.200,00	0,00	0,00	-288,60	0,00	-790.428,35	1.251.000,00	-193.122,43	0,00	0,00	0,00	2.407.731,17	2.735.091,79
I. Total Ingresos y gastos reconocidos.....								-151.116,87				-49.728,59	-200.845,46
II. Operaciones con socios o propietarios.....							110.000,00						110.000,00
1. Aumentos de capital.....													0,00
2. (-) Reducciones de capital.....													0,00
3. Conversión de pasivos financieros en patrimonio neto (conversión de obligaciones, condonaciones de deudas),.....													0,00
4. (-) Distribución de dividendos.....													0,00
5. Operaciones con acciones o participaciones propias													0,00
6. Incremento (reducción) de patrimonio neto resultante de una combinación de negocios.....													0,00
7. Otras operaciones con socios o propietarios.....							110.000,00						110.000,00
III. Otras variaciones del patrimonio neto.....						-193.122,43		193.122,43					0,00
B) SALDO, FINAL DEL Ejercicio 2017	60.200,00	0,00	0,00	-288,60	0,00	-983.550,78	1.361.000,00	-151.116,87	0,00	0,00	0,00	2.358.002,58	2.644.246,33





DILIGENCIA DE FIRMAS

El Consejo de Administración de la Sociedad **PARQUE DE INVESTIGACIÓN Y DESARROLLO DEHESA DE VALME, S.A.** en su sesión celebrada en el día de hoy, formula las Cuentas y distribución del resultado del ejercicio anual terminado el día 31 de diciembre de 2018, en cumplimiento de la legislación vigente.

 D.ª BASILIA SANZ MURILLO	 D.ª CARMEN GIL ORTEGA
 D. FRANCISCO RODRÍGUEZ GARCÍA	 D.ª ANA M.ª CONDE HUELVA
 D. FRANCISCO TOSCANO RODERO	 M.ª ANTONIA NAHARRO CARDEÑOSA
 D. FRANCISCO GARCÍA PAREJO	 D.ª ANTONIA PÉREZ RODRÍGUEZ
 D. PEDRO TABORDA MARÍN	 M.ª DEL CARMEN ESPADA REY
 D. IGNACIO GIL MORENO	 D.ª ANA SÁNCHEZ ABELLÁN

PARQUE DE INVESTIGACIÓN  
Y DESARROLLO  
DEHESA DE VALME, S.A.

Dos Hermanas, 28 de marzo de 2019.

Plaza de la Constitución, 1  
41701 Dos Hermanas  
Sevilla

Tel. 95 491 95 59

ciudaddelconocimiento@doshermanas.es



**Administración de HELIÓPOLIS**  
AV DE LA RAZA, 6  
41012 SEVILLA (SEVILLA)  
Tel. 954296565

Nº de Remesa: 00091620012



Nº Comunicación: 1966741814437

**PARQUE DE INVESTIGACION Y DESARROLLO DEHESA DE VALM**  
**PLAZA CONSTITUCION 1**  
**41701 DOS HERMANAS**  
**SEVILLA**

## CERTIFICADO

Nº REFERENCIA: 20194176331

Presentada la solicitud de certificado acreditativo de estar al corriente en el cumplimiento de las obligaciones tributarias, por:

N.I.F.: **A91351932** RAZÓN SOCIAL: **PARQUE DE INVESTIGACION Y DESARROLLO DEH**  
DOMICILIO FISCAL: **PLAZA CONSTITUCION NUM 1 41701 DOS HERMANAS (SEVILLA)**

**La Agencia Estatal de Administración Tributaria,**

CERTIFICA: Que conforme a los datos que obran en la Agencia Tributaria, el solicitante arriba referenciado se encuentra al corriente de sus obligaciones tributarias de conformidad con lo dispuesto en el artículo 74.1 del Reglamento General de las actuaciones y los procedimientos de gestión e inspección tributaria y de desarrollo de las normas comunes de los procedimientos de aplicación de los tributos, aprobado por el Real Decreto 1065/2007, de 27 de julio.

El presente certificado se expide a petición del interesado, tiene carácter de POSITIVO y una validez de doce meses contados desde la fecha de su expedición, salvo que la normativa específica que requiere la presentación del certificado establezca otro plazo de validez. Este certificado se expide al efecto exclusivo mencionado y no origina derechos ni expectativas de derechos en favor del solicitante ni de terceros, no pudiendo ser invocado a efectos de la interrupción o la paralización de plazos de caducidad o prescripción, ni servir de medio de notificación de los expedientes a los que pudiera hacer referencia, sin que su contenido pueda afectar al resultado de actuaciones posteriores de comprobación o investigación, ni exime del cumplimiento de las obligaciones de diligencias de embargo anteriormente notificadas a sus destinatarios.

*Documento firmado electrónicamente (Ley 40/2015) por la Agencia Estatal de Administración Tributaria, con fecha 11 de junio de 2019. Autenticidad verificable mediante **Código Seguro Verificación XMWJH5LS67SP9UQL** en [www.agenciatributaria.gob.es](http://www.agenciatributaria.gob.es)*









GOBIERNO DE ESPAÑA

MINISTERIO DE TRABAJO, MIGRACIONES Y SEGURIDAD SOCIAL

SECRETARÍA DE ESTADO DE LA SEGURIDAD SOCIAL



TESORERÍA GENERAL DE LA SEGURIDAD SOCIAL

## CERTIFICADO DE ESTAR AL CORRIENTE EN LAS OBLIGACIONES DE SEGURIDAD SOCIAL

Según los antecedentes obrantes en esta Tesorería General de la Seguridad Social consta la siguiente información a la fecha de expedición de este certificado:

Nombre:

PARQUE DE INVESTIGACION Y DESARROLLO DEHESA DE VALME, S

CIF/NIF:

0A91351932

CCC principal:

0111 41117530464

Identificadores asociados:

41140526841.\*\*\*\*\*

**NO** tiene pendiente de ingreso ninguna reclamación por deudas ya vencidas con la Seguridad Social.

Y para que conste, a petición del interesado, se expide la presente certificación que no originará derechos ni expectativas de derechos a favor del solicitante o de terceros, ni podrá ser invocada para interrupción o paralización de plazos de caducidad o prescripción ni servirá de medio de notificación de los expedientes a que pudiera hacer referencia, no afectando a lo que pudiere resultar de actuaciones posteriores de comprobación o investigación al respecto.

Madrid, a 11 de Junio de 2019  
LA SUBD. GRAL. RECAUDACION PERIODO VOLUNTARIO



MARIA ELENA CRESPO GONZALEZ

### REFERENCIAS ELECTRÓNICAS

Id. CEA:	Fecha:	Código CEA:	Página:
2CATVMD437TR	11/06/2019	NFK3P-Z2LSD-64G XK-BKECG-QB7J7-Y47V4	1



AGENCIA TRIBUTARIA DE ANDALUCIA

Dirección: CL. PABLO PICASSO S/N,

41071 SEVILLA Sevilla

Tlf: 955064855

## EJEMPLAR PARA EL INTERESADO



Número de documento : C021013950697

Código Territorial : EH0000



A91351932

PAR.DE INV.Y DES.DEHESA DE VALME SA

PZ CONSTITUCION NUM 1

41701 DOS HERMANAS

SEVILLA

La Consejería de Economía, Hacienda y Administración Pública de la Junta de Andalucía certifica, una vez examinados los datos y demás antecedentes, que:

PAR.DE INV.Y DES.DEHESA DE VALME SA, con N.I.F. A91351932, no aparece como titular de deudas de naturaleza tributaria en período ejecutivo respecto a la Hacienda Pública de la Comunidad Autónoma.

Lo cual se acredita a solicitud del interesada/o mediante la expedición de este CERTIFICADO POSITIVO, con fecha 11 de Junio de 2019 y vigencia máxima de seis meses desde la misma, a efectos de posibilitar su participación en los procedimientos de contratación que se celebren con cualquier órgano de la Administración de la Junta de Andalucía, de conformidad con la previsión del artículo 71.1 d) de la Ley 9/2017, de 8 de noviembre, de Contratos del Sector Público, por la que se transponen al ordenamiento jurídico español las Directivas del Parlamento Europeo y del Consejo 2014/23/UE y 2014/24/UE, de 26 de febrero de 2014.

Esta certificación no tiene más efectos de los que se derivan de la petición formulada.

**Este documento ha sido expedido por los sistemas de información de la Consejería de Economía, Hacienda y Administración Pública con la supervisión de la Dirección de la Agencia Tributaria, en ejercicio de las competencias atribuidas por el Decreto 4/2012, de 17 de enero por el que se aprueba el Estatuto de la Agencia Tributaria de Andalucía.**

**Código Seguro de verificación: C021013950697K760ECE65 (permite la verificación de la integridad de una copia de este documento electrónico en la dirección: <http://www.juntadeandalucia.es/agenciatributariadeandalucia>)**  
**Fecha de expedición: 11/06/2019**

Nº Registro Entrada: 779434 Fecha/Hora recepción: 11/06/2019 12:43:53

Nº Registro Salida: 121350 Fecha/Hora salida: 11/06/2019 12:43:53



## EXCMO. AYUNTAMIENTO DE DOS HERMANAS

### CERTIFICADO

Solicitado certificado acreditativo de estar al corriente de sus obligaciones tributarias con el Ayuntamiento de Dos Hermanas por:

**CIF: A 91351932**

**RAZÓN SOCIAL: Parque Investigación y Desarrollo Dehesa de Valme, SA**

La Administradora de Rentas del Ayuntamiento de Dos Hermanas:

**CERTIFICA:** Que de conformidad con los datos que obran en el Departamento de Rentas, el solicitante **se encuentra al corriente** de sus obligaciones tributarias con este Ayuntamiento.

El presente certificado tiene carácter **POSITIVO** y una validez de seis meses contados desde la fecha de su expedición, y se expide al efecto exclusivo mencionado, no originando derechos ni expectativas de derechos a favor de los solicitantes ni de terceros, ni producirá el efecto de interrumpir o suspender los plazos de prescripción.

Y para que así conste y surta efectos, expido el presente certificado, en Dos Hermanas, a 12 de junio de 2019.

**D<sup>a</sup>. MARÍA ISABEL RODRÍGUEZ CORDERO**



**LA ADMINISTRADORA DE RENTAS.**